

SISTEMA DE PRESUPUESTO DISTRICTAL BOGOTÁ
 INFORME DE EJECUCIÓN DEL PRESUPUESTO DE GASTOS E INVERSIONES

0208 - 01- CALA DE LA VIVIENDA POPULAR

MES

JUNIO

2022

Entidad/Proyecto/Objeto/Gasto/Fuente	Aprobación Inicial	Modificaciones Mes	Modific. Acumulado	Aprobación Vigente	Suspensión	Aproy. Disponible	CDP Mes	CDP Acumulado	Saldo Apr-Disponible	Compromisos Mes	Compromisos Acumulado	Saldo p. Comprometer	Eje Pl. %	Giro Mes	Giros Acumulados	Saldo por Giro	% Ej. Giro	Giro Mes Teor.	Giros Acumul. Teor.	Pete Pago Teor.
TOTAL	\$ 105.561.892.000	\$ -	\$ -	\$ 105.561.892.000	\$ -	\$ 105.561.892.000	\$ 1.818.600.880	\$ 62.048.206.024	\$ 43.512.685.976	\$ 4.984.525.731	\$ 46.702.966.076	\$ 15.346.239.848	44,24	\$ 8.258.038.739	\$ 29.168.155.437	\$ 17.534.810.639	27,63	\$ 8.262.803.272	\$ 29.168.155.437	\$ -
0208-01 No aplica	\$ 105.561.892.000	\$ -	\$ -	\$ 105.561.892.000	\$ -	\$ 105.561.892.000	\$ 1.818.600.880	\$ 62.048.206.024	\$ 43.512.685.976	\$ 4.984.525.731	\$ 46.702.966.076	\$ 15.346.239.848	44,24	\$ 8.258.038.739	\$ 29.168.155.437	\$ 17.534.810.639	27,63	\$ 8.262.803.272	\$ 29.168.155.437	\$ -
00000000000000000208 No aplica	\$ 11.998.239.000	\$ -	\$ -	\$ 11.998.239.000	\$ -	\$ 11.998.239.000	\$ 141.451.151	\$ 10.409.969.686	\$ 1.588.269.314	\$ 977.528.074	\$ 6.540.621.064	\$ 3.959.348.622	53,76	\$ 1.202.010.339	\$ 5.335.869.844	\$ 1.114.751.220	44,47	\$ 1.202.010.339	\$ 5.335.869.844	\$ -
02180151 Impuesto sobre vehículos auto	\$ 92.000	\$ -	\$ -	\$ 92.000	\$ -	\$ 92.000	\$ -	\$ -	\$ 92.000	\$ -	\$ -	\$ -	0,00	\$ -	\$ -	\$ -	0,00	\$ -	\$ -	\$ -
1-100-F001 Impuesto sobre vehículos automov	\$ 92.000	\$ -	\$ -	\$ 92.000	\$ -	\$ 92.000	\$ -	\$ -	\$ 92.000	\$ -	\$ -	\$ -	0,00	\$ -	\$ -	\$ -	0,00	\$ -	\$ -	\$ -
021101000101 Sueldo básico	\$ 3.165.388.000	\$ -	\$ -	\$ 3.165.388.000	\$ -	\$ 3.165.388.000	\$ -	\$ -	\$ -	\$ -	\$ -	\$ -	0,00	\$ -	\$ -	\$ -	0,00	\$ -	\$ -	\$ -
1-100-F001 Sueldo básico	\$ 3.165.388.000	\$ -	\$ -	\$ 3.165.388.000	\$ -	\$ 3.165.388.000	\$ -	\$ -	\$ -	\$ -	\$ -	\$ -	0,00	\$ -	\$ -	\$ -	0,00	\$ -	\$ -	\$ -
021101000102 Horas extras, dominicales, festivos y f	\$ 12.915.000	\$ -	\$ -	\$ 12.915.000	\$ -	\$ 12.915.000	\$ -	\$ -	\$ -	\$ -	\$ -	\$ -	0,00	\$ -	\$ -	\$ -	0,00	\$ -	\$ -	\$ -
1-100-F001 Horas extras, dominicales, festivos y f	\$ 12.915.000	\$ -	\$ -	\$ 12.915.000	\$ -	\$ 12.915.000	\$ -	\$ -	\$ -	\$ -	\$ -	\$ -	0,00	\$ -	\$ -	\$ -	0,00	\$ -	\$ -	\$ -
021101000103 Gastos de representación	\$ 493.774.000	\$ -	\$ -	\$ 493.774.000	\$ -	\$ 493.774.000	\$ -	\$ -	\$ -	\$ -	\$ -	\$ -	50,32	\$ -	\$ -	\$ -	50,32	\$ -	\$ -	\$ -
1-100-F001 Gastos de representación	\$ 493.774.000	\$ -	\$ -	\$ 493.774.000	\$ -	\$ 493.774.000	\$ -	\$ -	\$ -	\$ -	\$ -	\$ -	50,32	\$ -	\$ -	\$ -	50,32	\$ -	\$ -	\$ -
021101000104 Subsidio de alimentación	\$ 33.252.000	\$ -	\$ -	\$ 33.252.000	\$ -	\$ 33.252.000	\$ -	\$ -	\$ -	\$ -	\$ -	\$ -	44,71	\$ -	\$ -	\$ -	44,71	\$ -	\$ -	\$ -
1-100-F001 Subsidio de alimentación	\$ 33.252.000	\$ -	\$ -	\$ 33.252.000	\$ -	\$ 33.252.000	\$ -	\$ -	\$ -	\$ -	\$ -	\$ -	44,71	\$ -	\$ -	\$ -	44,71	\$ -	\$ -	\$ -
021101000105 Auxilio de transporte	\$ 25.422.000	\$ -	\$ -	\$ 25.422.000	\$ -	\$ 25.422.000	\$ -	\$ -	\$ -	\$ -	\$ -	\$ -	43,59	\$ -	\$ -	\$ -	43,59	\$ -	\$ -	\$ -
1-100-F001 Auxilio de transporte	\$ 25.422.000	\$ -	\$ -	\$ 25.422.000	\$ -	\$ 25.422.000	\$ -	\$ -	\$ -	\$ -	\$ -	\$ -	43,59	\$ -	\$ -	\$ -	43,59	\$ -	\$ -	\$ -
021101000106 Prima de servicio	\$ 476.664.000	\$ -	\$ -	\$ 476.664.000	\$ -	\$ 476.664.000	\$ -	\$ -	\$ -	\$ -	\$ -	\$ -	99,09	\$ -	\$ -	\$ -	99,09	\$ -	\$ -	\$ -
1-100-F001 Prima de servicio	\$ 476.664.000	\$ -	\$ -	\$ 476.664.000	\$ -	\$ 476.664.000	\$ -	\$ -	\$ -	\$ -	\$ -	\$ -	99,09	\$ -	\$ -	\$ -	99,09	\$ -	\$ -	\$ -
021101000107 Bonificación por servicios prestados	\$ 107.011.000	\$ -	\$ -	\$ 107.011.000	\$ -	\$ 107.011.000	\$ -	\$ -	\$ -	\$ -	\$ -	\$ -	99,09	\$ -	\$ -	\$ -	99,09	\$ -	\$ -	\$ -
1-100-F001 Bonificación por servicios prestados	\$ 107.011.000	\$ -	\$ -	\$ 107.011.000	\$ -	\$ 107.011.000	\$ -	\$ -	\$ -	\$ -	\$ -	\$ -	99,09	\$ -	\$ -	\$ -	99,09	\$ -	\$ -	\$ -
021101000108 Prima de navidad	\$ 468.148.000	\$ -	\$ -	\$ 468.148.000	\$ -	\$ 468.148.000	\$ -	\$ -	\$ -	\$ -	\$ -	\$ -	0,00	\$ -	\$ -	\$ -	0,00	\$ -	\$ -	\$ -
1-100-F001 Prima de navidad	\$ 468.148.000	\$ -	\$ -	\$ 468.148.000	\$ -	\$ 468.148.000	\$ -	\$ -	\$ -	\$ -	\$ -	\$ -	0,00	\$ -	\$ -	\$ -	0,00	\$ -	\$ -	\$ -
02110100010802 Prima de vacaciones	\$ 224.777.000	\$ -	\$ -	\$ 224.777.000	\$ -	\$ 224.777.000	\$ -	\$ -	\$ -	\$ -	\$ -	\$ -	29,56	\$ -	\$ -	\$ -	29,56	\$ -	\$ -	\$ -
1-100-F001 Prima de vacaciones	\$ 224.777.000	\$ -	\$ -	\$ 224.777.000	\$ -	\$ 224.777.000	\$ -	\$ -	\$ -	\$ -	\$ -	\$ -	29,56	\$ -	\$ -	\$ -	29,56	\$ -	\$ -	\$ -
021101000109 Prima técnica salarial	\$ 996.349.000	\$ -	\$ -	\$ 996.349.000	\$ -	\$ 996.349.000	\$ -	\$ -	\$ -	\$ -	\$ -	\$ -	48,31	\$ -	\$ -	\$ -	48,31	\$ -	\$ -	\$ -
1-100-F001 Prima técnica salarial	\$ 996.349.000	\$ -	\$ -	\$ 996.349.000	\$ -	\$ 996.349.000	\$ -	\$ -	\$ -	\$ -	\$ -	\$ -	48,31	\$ -	\$ -	\$ -	48,31	\$ -	\$ -	\$ -
02110100010902 Prima semestral	\$ 34.626.000	\$ -	\$ -	\$ 34.626.000	\$ -	\$ 34.626.000	\$ -	\$ -	\$ -	\$ -	\$ -	\$ -	87,26	\$ -	\$ -	\$ -	87,26	\$ -	\$ -	\$ -
1-100-F001 Prima semestral	\$ 34.626.000	\$ -	\$ -	\$ 34.626.000	\$ -	\$ 34.626.000	\$ -	\$ -	\$ -	\$ -	\$ -	\$ -	87,26	\$ -	\$ -	\$ -	87,26	\$ -	\$ -	\$ -
0211010001201 Beneficios a los empleados	\$ 70.593.000	\$ -	\$ -	\$ 70.593.000	\$ -	\$ 70.593.000	\$ -	\$ -	\$ -	\$ -	\$ -	\$ -	46,54	\$ -	\$ -	\$ -	46,54	\$ -	\$ -	\$ -
1-100-F001 Beneficios a los empleados	\$ 70.593.000	\$ -	\$ -	\$ 70.593.000	\$ -	\$ 70.593.000	\$ -	\$ -	\$ -	\$ -	\$ -	\$ -	46,54	\$ -	\$ -	\$ -	46,54	\$ -	\$ -	\$ -
021101000209 Beneficios convencionales	\$ -	\$ -	\$ -	\$ -	\$ -	\$ -	\$ -	\$ -	\$ -	\$ -	\$ -	\$ -	34,17	\$ -	\$ -	\$ -	34,17	\$ -	\$ -	\$ -
1-100-F001 Beneficios convencionales	\$ -	\$ -	\$ -	\$ -	\$ -	\$ -	\$ -	\$ -	\$ -	\$ -	\$ -	\$ -	34,17	\$ -	\$ -	\$ -	34,17	\$ -	\$ -	\$ -
02110100020901 Beneficios convencionales	\$ 56.525.500	\$ -	\$ -	\$ 56.525.500	\$ -	\$ 56.525.500	\$ -	\$ -	\$ -	\$ -	\$ -	\$ -	46,54	\$ -	\$ -	\$ -	46,54	\$ -	\$ -	\$ -
1-100-F001 Beneficios convencionales	\$ 56.525.500	\$ -	\$ -	\$ 56.525.500	\$ -	\$ 56.525.500	\$ -	\$ -	\$ -	\$ -	\$ -	\$ -	46,54	\$ -	\$ -	\$ -	46,54	\$ -	\$ -	\$ -
02110100020101 Aportes a la seguridad social	\$ 277.717.000	\$ -	\$ -	\$ 277.717.000	\$ -	\$ 277.717.000	\$ -	\$ -	\$ -	\$ -	\$ -	\$ -	56,44	\$ -	\$ -	\$ -	56,44	\$ -	\$ -	\$ -
1-100-F001 Aportes a la seguridad social	\$ 277.717.000	\$ -	\$ -	\$ 277.717.000	\$ -	\$ 277.717.000	\$ -	\$ -	\$ -	\$ -	\$ -	\$ -	56,44	\$ -	\$ -	\$ -	56,44	\$ -	\$ -	\$ -
02110100020102 Aportes a la seguridad social	\$ 304.248.000	\$ -	\$ -	\$ 304.248.000	\$ -	\$ 304.248.000	\$ -	\$ -	\$ -	\$ -	\$ -	\$ -	37,87	\$ -	\$ -	\$ -	37,87	\$ -	\$ -	\$ -
1-100-F001 Aportes a la seguridad social	\$ 304.248.000	\$ -	\$ -	\$ 304.248.000	\$ -	\$ 304.248.000	\$ -	\$ -	\$ -	\$ -	\$ -	\$ -	37,87	\$ -	\$ -	\$ -	37,87	\$ -	\$ -	\$ -
02110100020103 Aportes a la seguridad social en pensi	\$ 304.248.000	\$ -	\$ -	\$ 304.248.000	\$ -	\$ 304.248.000	\$ -	\$ -	\$ -	\$ -	\$ -	\$ -	37,87	\$ -	\$ -	\$ -	37,87	\$ -	\$ -	\$ -
1-100-F001 Aportes a la seguridad social en pensi	\$ 304.248.000	\$ -	\$ -	\$ 304.248.000	\$ -	\$ 304.248.000	\$ -	\$ -	\$ -	\$ -	\$ -	\$ -	37,87	\$ -	\$ -	\$ -	37,87	\$ -	\$ -	\$ -
02110100020202 Aportes a la seguridad social	\$ 412.227.000	\$ -	\$ -	\$ 412.227.000	\$ -	\$ 412.227.000	\$ -	\$ -	\$ -	\$ -	\$ -	\$ -	46,32	\$ -	\$ -	\$ -	46,32	\$ -	\$ -	\$ -
1-100-F001 Aportes a la seguridad social	\$ 412.227.000	\$ -	\$ -	\$ 412.227.000	\$ -	\$ 412.227.000	\$ -	\$ -	\$ -	\$ -	\$ -	\$ -	46,32	\$ -	\$ -	\$ -	46,32	\$ -	\$ -	\$ -
02110100020301 Aportes de cesantías a favor	\$ 432.309.000	\$ -	\$ -	\$ 432.309.000	\$ -	\$ 432.309.000	\$ -	\$ -	\$ -	\$ -	\$ -	\$ -	76,21	\$ -	\$ -	\$ -	76,21	\$ -	\$ -	\$ -
1-100-F001 Aportes de cesantías a favor	\$ 432.309.000	\$ -	\$ -	\$ 432.309.000	\$ -	\$ 432.309.000	\$ -	\$ -	\$ -	\$ -	\$ -	\$ -	76,21	\$ -	\$ -	\$ -	76,21	\$ -	\$ -	\$ -
02110100020302 Aportes de cesantías a favor	\$ 136.912.000	\$ -	\$ -	\$ 136.912.000	\$ -	\$ 136.912.000	\$ -	\$ -	\$ -	\$ -	\$ -	\$ -	83,85	\$ -	\$ -	\$ -	83,85	\$ -	\$ -	\$ -
1-100-F001 Aportes de cesantías a favor	\$ 136.912.000	\$ -	\$ -	\$ 136.912.000	\$ -	\$ 136.912.000	\$ -	\$ -	\$ -	\$ -	\$ -	\$ -	83,85	\$ -	\$ -	\$ -	83,85	\$ -	\$ -	\$ -
02110100020401 Compensar	\$ 224.206.000	\$ -	\$ -	\$ 224.206.000	\$ -	\$ 224.206.000	\$ -	\$ -	\$ -	\$ -	\$ -	\$ -	41,62	\$ -	\$ -	\$ -	41,62	\$ -	\$ -	\$ -
1-100-F001 Compensar	\$ 224.206.000	\$ -	\$ -	\$ 224.206.000	\$ -	\$ 224.206.000	\$ -	\$ -	\$ -	\$ -	\$ -	\$ -	41,62	\$ -	\$ -	\$ -	41,62	\$ -	\$ -	\$ -

SISTEMA DE PRESUPUESTO DISTRITAL BOGDATA
INFORME DE EJECUCION DEL PRESUPUESTO DE GASTOS E INVERSIONES

CENTRO GESTOR	Entidad/Proyecto/Objeto/Gasto/Fuente	Apropiación Inicial	Modificaciones Mes	Modif. Acumulado	Apropiación Vigente	Suspensión	Aprop. Disponible	CDP Mes	CDP Acumulado	Saldo Apr. Disponible	Compromisos Mes	Compromisos Acumulado	Saldo p. Comprometer	Eje %/ Saldo p. Comprometer	Giro Mes Presupuestal	Giro Acumulados Ppto	Saldo por Pagar	% Eje/Giro	MES VIGENCIA FISCAL		
																			Giro Mes Tesoral	Giro Mes Tesoral	Pete Pagar Tesoral
	021101020001	25.317.000 \$	- \$	29.000.000 \$	54.317.000 \$	- \$	54.317.000 \$	- \$	54.317.000 \$	- \$	4.150.100 \$	25.413.500 \$	28.903.500 \$	46,79 %	4.150.100 \$	25.413.500 \$	46,79 \$	4,150.100	46,79	4.150.100 \$	25.413.500 \$
	1-100-F001	Aportes generales al sistema de riego	- \$	29.000.000 \$	54.317.000 \$	- \$	54.317.000 \$	- \$	54.317.000 \$	- \$	4.150.100 \$	25.413.500 \$	28.903.500 \$	46,79 %	4.150.100 \$	25.413.500 \$	46,79 \$	4,150.100	46,79	4.150.100 \$	25.413.500 \$
	021101020005	168.157.000 \$	- \$	- \$	168.157.000 \$	- \$	168.157.000 \$	- \$	168.157.000 \$	- \$	1.501.500 \$	70.736.800 \$	97.420.200 \$	42,07 %	12.116.800 \$	70.736.800 \$	42,07 \$	12,116.800	42,07	12.116.800 \$	70.736.800 \$
	1-100-F001	Aportes al ICBF	- \$	- \$	168.157.000 \$	- \$	168.157.000 \$	- \$	168.157.000 \$	- \$	1.501.500 \$	70.736.800 \$	97.420.200 \$	42,07 %	12.116.800 \$	70.736.800 \$	42,07 \$	12,116.800	42,07	12.116.800 \$	70.736.800 \$
	021101020007	112.108.000 \$	- \$	- \$	112.108.000 \$	- \$	112.108.000 \$	- \$	112.108.000 \$	- \$	1.000.200 \$	47.166.600 \$	64.941.400 \$	42,07 %	8.078.800 \$	47.166.600 \$	42,07 \$	8,078.800	42,07	8.078.800 \$	47.166.600 \$
	1-100-F001	Aportes al SENA	- \$	- \$	112.108.000 \$	- \$	112.108.000 \$	- \$	112.108.000 \$	- \$	1.000.200 \$	47.166.600 \$	64.941.400 \$	42,07 %	8.078.800 \$	47.166.600 \$	42,07 \$	8,078.800	42,07	8.078.800 \$	47.166.600 \$
	021101030013	17.995.000 \$	- \$	- \$	17.995.000 \$	- \$	17.995.000 \$	- \$	17.995.000 \$	- \$	280.883 \$	5.399.544 \$	12.195.456 \$	30,69 %	280.883 \$	5.399.544 \$	30,69 \$	280,883	30,69	280.883 \$	5.399.544 \$
	1-100-F001	Bonificación especial de rec. de recreación	- \$	- \$	17.995.000 \$	- \$	17.995.000 \$	- \$	17.995.000 \$	- \$	280.883 \$	5.399.544 \$	12.195.456 \$	30,69 %	280.883 \$	5.399.544 \$	30,69 \$	280,883	30,69	280.883 \$	5.399.544 \$
	021101030005	43.360.000 \$	- \$	- \$	43.360.000 \$	- \$	43.360.000 \$	- \$	43.360.000 \$	- \$	- \$	37.757.614 \$	5.502.386 \$	87,28 %	- \$	37.757.614 \$	87,28 \$	-	87,28	-	37.757.614 \$
	1-100-F001	Reconocimiento por permanencia en Prima secretarial	- \$	- \$	43.360.000 \$	- \$	43.360.000 \$	- \$	43.360.000 \$	- \$	- \$	37.757.614 \$	5.502.386 \$	87,28 %	- \$	37.757.614 \$	87,28 \$	-	87,28	-	37.757.614 \$
	021101030068	3.776.000 \$	- \$	- \$	3.776.000 \$	- \$	3.776.000 \$	- \$	3.776.000 \$	- \$	247.201 \$	1.565.548 \$	2.210.452 \$	41,46 %	247.201 \$	1.565.548 \$	41,46 \$	247,201	41,46	247.201 \$	1.565.548 \$
	1-100-F001	Prima secretarial	- \$	- \$	3.776.000 \$	- \$	3.776.000 \$	- \$	3.776.000 \$	- \$	247.201 \$	1.565.548 \$	2.210.452 \$	41,46 %	247.201 \$	1.565.548 \$	41,46 \$	247,201	41,46	247.201 \$	1.565.548 \$
	021101030028	27.034.000 \$	- \$	- \$	27.034.000 \$	- \$	27.034.000 \$	- \$	27.034.000 \$	- \$	- \$	24.168.754 \$	2.865.246 \$	89,40 %	- \$	24.168.754 \$	89,40 \$	-	89,40	-	24.168.754 \$
	1-100-F001	Otra maquinaria para uso de maquinaria para usos especiales	- \$	- \$	27.034.000 \$	- \$	27.034.000 \$	- \$	27.034.000 \$	- \$	- \$	24.168.754 \$	2.865.246 \$	89,40 %	- \$	24.168.754 \$	89,40 \$	-	89,40	-	24.168.754 \$
	02120201000282823101	4.728.000 \$	- \$	2.000.000 \$	6.728.000 \$	- \$	6.728.000 \$	2.009.202 \$	2.009.202 \$	4.718.798 \$	- \$	- \$	2.009.202 \$	0,00 %	- \$	- \$	0,00 \$	-	0,00	-	- \$
	1-100-F001	Vestidos de paño para hombre	- \$	2.000.000 \$	6.728.000 \$	- \$	6.728.000 \$	2.009.202 \$	2.009.202 \$	4.718.798 \$	- \$	- \$	2.009.202 \$	0,00 %	- \$	- \$	0,00 \$	-	0,00	-	- \$
	02120201000282823301	15.384.000 \$	- \$	2.000.000 \$	13.384.000 \$	- \$	13.384.000 \$	2.364.580 \$	2.364.580 \$	11.019.420 \$	- \$	- \$	2.364.580 \$	0,00 %	- \$	- \$	0,00 \$	-	0,00	-	- \$
	1-100-F001	Vestidos de paño para mujer	- \$	2.000.000 \$	13.384.000 \$	- \$	13.384.000 \$	2.364.580 \$	2.364.580 \$	11.019.420 \$	- \$	- \$	2.364.580 \$	0,00 %	- \$	- \$	0,00 \$	-	0,00	-	- \$
	02120201000282933001	1.560.000 \$	- \$	1.000.000 \$	2.560.000 \$	- \$	2.560.000 \$	414.559 \$	414.559 \$	2.145.441 \$	- \$	- \$	414.559 \$	0,00 %	- \$	- \$	0,00 \$	-	0,00	-	- \$
	1-100-F001	Calzado de cuero para hombre	- \$	1.000.000 \$	2.560.000 \$	- \$	2.560.000 \$	414.559 \$	414.559 \$	2.145.441 \$	- \$	- \$	414.559 \$	0,00 %	- \$	- \$	0,00 \$	-	0,00	-	- \$
	02120201000292933003	5.070.000 \$	- \$	1.000.000 \$	2.560.000 \$	- \$	2.560.000 \$	414.559 \$	414.559 \$	2.145.441 \$	- \$	- \$	414.559 \$	0,00 %	- \$	- \$	0,00 \$	-	0,00	-	- \$
	1-100-F001	Calzado de cuero para mujer	- \$	1.000.000 \$	2.560.000 \$	- \$	2.560.000 \$	414.559 \$	414.559 \$	2.145.441 \$	- \$	- \$	414.559 \$	0,00 %	- \$	- \$	0,00 \$	-	0,00	-	- \$
	0212020100030331102	29.276.000 \$	- \$	1.000.000 \$	4.070.000 \$	- \$	4.070.000 \$	1.091.180 \$	1.091.180 \$	2.978.820 \$	- \$	- \$	1.091.180 \$	0,00 %	- \$	- \$	0,00 \$	-	0,00	-	- \$
	1-100-F001	Artículos n.c.p. de pulpa de papel o cartón	- \$	1.000.000 \$	4.070.000 \$	- \$	4.070.000 \$	1.091.180 \$	1.091.180 \$	2.978.820 \$	- \$	- \$	1.091.180 \$	0,00 %	- \$	- \$	0,00 \$	-	0,00	-	- \$
	0212020100030389997	6.683.000 \$	- \$	- \$	6.683.000 \$	- \$	6.683.000 \$	- \$	6.683.000 \$	- \$	- \$	- \$	6.683.000 \$	0,00 %	- \$	- \$	0,00 \$	-	0,00	-	- \$
	1-100-F001	Gasolina motor extra	- \$	- \$	6.683.000 \$	- \$	6.683.000 \$	- \$	6.683.000 \$	- \$	- \$	- \$	6.683.000 \$	0,00 %	- \$	- \$	0,00 \$	-	0,00	-	- \$
	0212020100030389997	48.500.000 \$	- \$	- \$	48.500.000 \$	- \$	48.500.000 \$	- \$	48.500.000 \$	- \$	- \$	- \$	48.500.000 \$	0,00 %	- \$	- \$	0,00 \$	-	0,00	-	- \$
	1-100-F001	Artículos n.c.p. para protección	- \$	- \$	48.500.000 \$	- \$	48.500.000 \$	- \$	48.500.000 \$	- \$	- \$	- \$	48.500.000 \$	0,00 %	- \$	- \$	0,00 \$	-	0,00	-	- \$
	0212020100030389998	921.000 \$	- \$	- \$	921.000 \$	- \$	921.000 \$	- \$	921.000 \$	- \$	- \$	- \$	921.000 \$	0,00 %	- \$	- \$	0,00 \$	-	0,00	-	- \$
	1-100-F001	Artículos n.c.p. para escritorio y oficina	- \$	- \$	921.000 \$	- \$	921.000 \$	- \$	921.000 \$	- \$	- \$	- \$	921.000 \$	0,00 %	- \$	- \$	0,00 \$	-	0,00	-	- \$
	02120201000402499991	12.755.000 \$	- \$	- \$	12.755.000 \$	- \$	12.755.000 \$	- \$	12.755.000 \$	- \$	- \$	- \$	12.755.000 \$	0,00 %	- \$	- \$	0,00 \$	-	0,00	-	- \$
	1-100-F001	Artículos n.c.p. de ferretería y cerrajería	- \$	- \$	12.755.000 \$	- \$	12.755.000 \$	- \$	12.755.000 \$	- \$	- \$	- \$	12.755.000 \$	0,00 %	- \$	- \$	0,00 \$	-	0,00	-	- \$
	021202020060464114	3.686.000 \$	- \$	2.686.000 \$	1.000.000 \$	- \$	1.000.000 \$	- \$	1.000.000 \$	- \$	- \$	- \$	1.000.000 \$	100,00 %	70.000 \$	260.000 \$	740.000 \$	26,00 %	70.000	26,00	70.000 \$
	1-100-F001	Servicios de transporte terrestre esp. de vehículos	- \$	2.686.000 \$	1.000.000 \$	- \$	1.000.000 \$	- \$	1.000.000 \$	- \$	- \$	- \$	1.000.000 \$	100,00 %	70.000 \$	260.000 \$	740.000 \$	26,00 %	70.000	26,00	70.000 \$
	021202020060868011	43.650.000 \$	- \$	- \$	43.650.000 \$	- \$	43.650.000 \$	- \$	43.650.000 \$	- \$	- \$	- \$	43.650.000 \$	50,40 %	6.064.921 \$	6.064.921 \$	15.935.079 \$	13,89 %	6.064.921	13,89	6.064.921 \$
	1-100-F001	Servicios postales y correo	- \$	- \$	43.650.000 \$	- \$	43.650.000 \$	- \$	43.650.000 \$	- \$	- \$	- \$	43.650.000 \$	50,40 %	6.064.921 \$	6.064.921 \$	15.935.079 \$	13,89 %	6.064.921	13,89	6.064.921 \$
	0212020200701030471347	1.035.000 \$	- \$	- \$	1.035.000 \$	- \$	1.035.000 \$	- \$	1.035.000 \$	- \$	- \$	- \$	1.035.000 \$	0,00 %	- \$	- \$	0,00 \$	-	0,00	-	- \$
	1-100-F001	Servicio de seguro obligatorio de accidentes	- \$	- \$	1.035.000 \$	- \$	1.035.000 \$	- \$	1.035.000 \$	- \$	- \$	- \$	1.035.000 \$	0,00 %	- \$	- \$	0,00 \$	-	0,00	-	- \$
	0212020200701030571351	3.776.000 \$	- \$	- \$	3.776.000 \$	- \$	3.776.000 \$	- \$	3.776.000 \$	- \$	- \$	- \$	3.776.000 \$	0,00 %	- \$	- \$	0,00 \$	-	0,00	-	- \$
	1-100-F001	Servicios de seguros de vehículos autónomos	- \$	- \$	3.776.000 \$	- \$	3.776.000 \$	- \$	3.776.000 \$	- \$	- \$	- \$	3.776.000 \$	0,00 %	- \$	- \$	0,00 \$	-	0,00	-	- \$
	0212020200701030571354	70.180.000 \$	- \$	2.568.000 \$	72.748.000 \$	- \$	72.748.000 \$	72.747.742 \$	72.747.742 \$	258 \$	- \$	- \$	72.747.742 \$	0,00 %	- \$	- \$	0,00 \$	-	0,00	-	- \$
	1-100-F001	Servicios de seguros contra incendio, robo y hurto	- \$	2.568.000 \$	72.748.000 \$	- \$	72.748.000 \$	72.747.742 \$	72.747.742 \$	258 \$	- \$	- \$	72.747.742 \$	0,00 %	- \$	- \$	0,00 \$	-	0,00	-	- \$
	0212020200701030571355	382.704.000 \$	- \$	7.884.000 \$	374.820.000 \$	- \$	374.820.000 \$	- \$	280.000.000 \$	94.820.000 \$	- \$	- \$	49.402.000 \$	74,69 %	74,69 \$	279.950.598 \$	74,69 \$	74,69	74,69	74,69	279.950.598 \$
	1-100-F001	Servicios de seguros de salud	- \$	7.884.000 \$	374.820.000 \$	- \$	374.820.000 \$	- \$	280.000.000 \$	94.820.000 \$	- \$	- \$	49.402.000 \$	74,69 %	74,69 \$	279.950.598 \$	74,69 \$	74,69	74,69	74,69	279.950.598 \$

SISTEMA DE PRESUPUESTO DISTRITAL BOGOTÁ
 INFORME DE EJECUCIÓN DEL PRESUPUESTO DE GASTOS E INVERSIONES

2028 - 01- CALA DE LA VIVIENDA POPULAR

MES
 VIGENCIA FISCAL

JUNIO
 2022

Entidad/Proyecto/ObjetoGasto/Fuente	Aprobación Inicial	Modificaciones Mes	Modific. Acumulado	Aprobación Vigente	Suspensión	Apror. Disponible	CDP Mes	CDP Acumulado	Saldo Apr. Disponible	Compromisos Mes	Compromisos Acumulado	Saldo p. Comprometer	Eje Prol %	Giro Mes Presupuestal	Giros Acumulados Ppo	Saldo por Pagar	% Eje Giro	Giro Mes Total	Giros Acumulados Total	Pde Pagar Total
1-100-F001 Servicios de seguros generales de res	\$ 382.704.000	\$ -	\$ 7.884.000	\$ 374.820.000	\$ -	\$ 374.820.000	\$ -	\$ 280.000.000	\$ 94.820.000	\$ -	\$ 279.950.598	\$ 49.402	74,69	\$ -	\$ 279.950.598	\$ 74,69	\$ -	\$ -	\$ 279.950.598	\$ -
021202020070100571539 Otros servicios de seg	\$ 56.326.000	\$ -	\$ 5.316.000	\$ 61.642.000	\$ -	\$ 61.642.000	\$ -	\$ 61.642.000	\$ -	\$ -	\$ -	\$ 61.642.000	0,00	\$ -	\$ -	\$ -	0,00	\$ -	\$ -	\$ -
1-100-F001 Otros servicios de seguros distintos d	\$ 56.326.000	\$ -	\$ 5.316.000	\$ 61.642.000	\$ -	\$ 61.642.000	\$ -	\$ 61.642.000	\$ -	\$ -	\$ -	\$ 61.642.000	0,00	\$ -	\$ -	\$ -	0,00	\$ -	\$ -	\$ -
021202020080282130 Servicios de documental	\$ 6.755.000	\$ -	\$ 500.000	\$ 6.255.000	\$ -	\$ 6.255.000	\$ -	\$ 6.255.000	\$ -	\$ -	\$ -	\$ -	100,00	\$ -	\$ -	\$ -	100,00	\$ -	\$ -	\$ -
1-100-F001 Servicios de documentación y certifi	\$ 6.755.000	\$ -	\$ 500.000	\$ 6.255.000	\$ -	\$ 6.255.000	\$ -	\$ 6.255.000	\$ -	\$ -	\$ -	\$ -	100,00	\$ -	\$ -	\$ -	100,00	\$ -	\$ -	\$ -
021202020080282199 Otros servicios jurídicos	\$ 756.212.000	\$ -	\$ -	\$ 756.212.000	\$ -	\$ 756.212.000	\$ -	\$ 369.593.254	\$ 366.618.746	\$ -	\$ 369.592.854	\$ 400	50,20	\$ 48.664.122	\$ 211.578.062	\$ 158.014.792	28,74	\$ 48.664.122	\$ 211.578.062	\$ -
1-100-F001 Otros servicios jurídicos n.e.p.	\$ 756.212.000	\$ -	\$ -	\$ 756.212.000	\$ -	\$ 756.212.000	\$ -	\$ 369.593.254	\$ 366.618.746	\$ -	\$ 369.592.854	\$ 400	50,20	\$ 48.664.122	\$ 211.578.062	\$ 158.014.792	28,74	\$ 48.664.122	\$ 211.578.062	\$ -
02120202008038990 Otros servicios profeso	\$ 1.132.253.000	\$ -	\$ 500.000	\$ 1.132.753.000	\$ -	\$ 1.132.753.000	\$ -	\$ 744.767.089	\$ 387.985.911	\$ -	\$ 717.835.756	\$ 26.931.333	63,37	\$ 95.096.389	\$ 427.894.569	\$ 289.941.187	37,77	\$ 95.096.389	\$ 427.894.569	\$ -
1-100-F001 Otros servicios profesionales, técni	\$ 1.132.253.000	\$ -	\$ 500.000	\$ 1.132.753.000	\$ -	\$ 1.132.753.000	\$ -	\$ 744.767.089	\$ 387.985.911	\$ -	\$ 717.835.756	\$ 26.931.333	63,37	\$ 95.096.389	\$ 427.894.569	\$ 289.941.187	37,77	\$ 95.096.389	\$ 427.894.569	\$ -
021202020080484110 Servicios de operadores	\$ 7.188.000	\$ -	\$ -	\$ 7.188.000	\$ -	\$ 7.188.000	\$ -	\$ 7.188.000	\$ -	\$ 467.940	\$ 2.831.418	\$ 4.356.582	39,39	\$ 467.940	\$ 2.831.418	\$ -	39,39	\$ 467.940	\$ 2.831.418	\$ -
1-100-F001 Servicios de operadores (conexión)	\$ 7.188.000	\$ -	\$ -	\$ 7.188.000	\$ -	\$ 7.188.000	\$ -	\$ 7.188.000	\$ -	\$ 467.940	\$ 2.831.418	\$ 4.356.582	39,39	\$ 467.940	\$ 2.831.418	\$ -	39,39	\$ 467.940	\$ 2.831.418	\$ -
021202020080484120 Servicios de telefonía f	\$ 89.659.000	\$ -	\$ 17.500.000	\$ 72.159.000	\$ -	\$ 72.159.000	\$ -	\$ 72.159.000	\$ -	\$ 5.941.260	\$ 35.852.010	\$ 36.306.990	49,68	\$ 5.941.260	\$ 35.852.010	\$ -	49,68	\$ 5.941.260	\$ 35.852.010	\$ -
1-100-F001 Servicios de telefonía fije (acceso)	\$ 89.659.000	\$ -	\$ 17.500.000	\$ 72.159.000	\$ -	\$ 72.159.000	\$ -	\$ 72.159.000	\$ -	\$ 5.941.260	\$ 35.852.010	\$ 36.306.990	49,68	\$ 5.941.260	\$ 35.852.010	\$ -	49,68	\$ 5.941.260	\$ 35.852.010	\$ -
021202020080484210 Servicios básicos de int	\$ 11.640.000	\$ -	\$ -	\$ 11.640.000	\$ -	\$ 11.640.000	\$ -	\$ 11.640.000	\$ -	\$ 215.890	\$ 1.295.340	\$ 10.344.660	11,13	\$ 215.890	\$ 1.295.340	\$ -	11,13	\$ 215.890	\$ 1.295.340	\$ -
1-100-F001 Servicios básicos de internet	\$ 11.640.000	\$ -	\$ -	\$ 11.640.000	\$ -	\$ 11.640.000	\$ -	\$ 11.640.000	\$ -	\$ 215.890	\$ 1.295.340	\$ 10.344.660	11,13	\$ 215.890	\$ 1.295.340	\$ -	11,13	\$ 215.890	\$ 1.295.340	\$ -
021202020080484399 Otros servicios de cont	\$ 11.120.000	\$ -	\$ -	\$ 11.120.000	\$ -	\$ 11.120.000	\$ -	\$ -	\$ 11.120.000	\$ -	\$ -	\$ -	0,00	\$ -	\$ -	\$ -	0,00	\$ -	\$ -	\$ -
1-100-F001 Otros servicios de contenidos en line	\$ 11.120.000	\$ -	\$ -	\$ 11.120.000	\$ -	\$ 11.120.000	\$ -	\$ -	\$ 11.120.000	\$ -	\$ -	\$ -	0,00	\$ -	\$ -	\$ -	0,00	\$ -	\$ -	\$ -
021202020080582350 Servicios de protección	\$ 400.118.000	\$ -	\$ -	\$ 400.118.000	\$ -	\$ 400.118.000	\$ -	\$ 400.118.000	\$ -	\$ -	\$ 400.118.000	\$ -	100,00	\$ -	\$ -	\$ -	100,00	\$ -	\$ -	\$ -
1-100-F001 Servicios de protección (guardias de s	\$ 400.118.000	\$ -	\$ -	\$ 400.118.000	\$ -	\$ 400.118.000	\$ -	\$ 400.118.000	\$ -	\$ -	\$ 400.118.000	\$ -	100,00	\$ -	\$ -	\$ -	100,00	\$ -	\$ -	\$ -
02120202008058330 Servicios de limpieza ge	\$ 174.600.000	\$ -	\$ -	\$ 174.600.000	\$ -	\$ 174.600.000	\$ -	\$ 158.622.417	\$ 15.977.583	\$ -	\$ 158.622.417	\$ -	90,85	\$ 20.739.333	\$ 20.739.333	\$ 137.883.084	11,88	\$ 20.739.333	\$ 20.739.333	\$ -
1-100-F001 Servicios de limpieza general	\$ 174.600.000	\$ -	\$ -	\$ 174.600.000	\$ -	\$ 174.600.000	\$ -	\$ 158.622.417	\$ 15.977.583	\$ -	\$ 158.622.417	\$ -	90,85	\$ 20.739.333	\$ 20.739.333	\$ 137.883.084	11,88	\$ 20.739.333	\$ 20.739.333	\$ -
021202020080583951 Servicios de copia y rep	\$ 11.980.000	\$ -	\$ -	\$ 11.980.000	\$ -	\$ 11.980.000	\$ -	\$ 1.844.000	\$ 10.136.000	\$ -	\$ 1.844.000	\$ -	15,39	\$ -	\$ 184.400	\$ 1.659.600	1,54	\$ -	\$ 184.400	\$ -
1-100-F001 Servicios de copia y reproducción	\$ 11.980.000	\$ -	\$ -	\$ 11.980.000	\$ -	\$ 11.980.000	\$ -	\$ 1.844.000	\$ 10.136.000	\$ -	\$ 1.844.000	\$ -	15,39	\$ -	\$ 184.400	\$ 1.659.600	1,54	\$ -	\$ 184.400	\$ -
021202020080583999 Otros servicios de apoy	\$ 116.400.000	\$ -	\$ -	\$ 116.400.000	\$ -	\$ 116.400.000	\$ -	\$ 116.400.000	\$ -	\$ -	\$ 116.400.000	\$ -	100,00	\$ -	\$ 22.220.295	\$ 94.179.705	19,09	\$ -	\$ 22.220.295	\$ -
1-100-F001 Otros servicios de apoyo n.e.p.	\$ 116.400.000	\$ -	\$ -	\$ 116.400.000	\$ -	\$ 116.400.000	\$ -	\$ 116.400.000	\$ -	\$ -	\$ 116.400.000	\$ -	100,00	\$ -	\$ 22.220.295	\$ 94.179.705	19,09	\$ -	\$ 22.220.295	\$ -
02120202008068312 Servicios de distribución	\$ 186.240.000	\$ -	\$ -	\$ 186.240.000	\$ -	\$ 186.240.000	\$ -	\$ 186.240.000	\$ -	\$ 18.189.900	\$ 106.780.230	\$ 79.459.770	57,33	\$ 18.189.900	\$ 106.780.230	\$ -	57,33	\$ 18.189.900	\$ 106.780.230	\$ -
1-100-F001 Servicios de distribución de electricid	\$ 186.240.000	\$ -	\$ -	\$ 186.240.000	\$ -	\$ 186.240.000	\$ -	\$ 186.240.000	\$ -	\$ 18.189.900	\$ 106.780.230	\$ 79.459.770	57,33	\$ 18.189.900	\$ 106.780.230	\$ -	57,33	\$ 18.189.900	\$ 106.780.230	\$ -
02120202008068330 Servicios de distribución	\$ 24.250.000	\$ -	\$ -	\$ 24.250.000	\$ -	\$ 24.250.000	\$ -	\$ 24.250.000	\$ -	\$ 1.051.346	\$ 6.947.496	\$ 17.302.504	28,65	\$ 1.051.346	\$ 6.947.496	\$ -	28,65	\$ 1.051.346	\$ 6.947.496	\$ -
1-100-F001 Servicios de distribución de agua por	\$ 24.250.000	\$ -	\$ -	\$ 24.250.000	\$ -	\$ 24.250.000	\$ -	\$ 24.250.000	\$ -	\$ 1.051.346	\$ 6.947.496	\$ 17.302.504	28,65	\$ 1.051.346	\$ 6.947.496	\$ -	28,65	\$ 1.051.346	\$ 6.947.496	\$ -
021202020080714102 Servicio de manteni	\$ 13.472.000	\$ -	\$ -	\$ 13.472.000	\$ -	\$ 13.472.000	\$ -	\$ -	\$ 13.472.000	\$ -	\$ -	\$ -	0,00	\$ -	\$ -	\$ -	0,00	\$ -	\$ -	\$ -
1-100-F001 Servicio de mantenimiento y reparac	\$ 13.472.000	\$ -	\$ -	\$ 13.472.000	\$ -	\$ 13.472.000	\$ -	\$ -	\$ 13.472.000	\$ -	\$ -	\$ -	0,00	\$ -	\$ -	\$ -	0,00	\$ -	\$ -	\$ -
021202020080715151 Servicios de manteni	\$ 1.940.000	\$ -	\$ -	\$ 1.940.000	\$ -	\$ 1.940.000	\$ -	\$ -	\$ 1.940.000	\$ -	\$ -	\$ -	0,00	\$ -	\$ -	\$ -	0,00	\$ -	\$ -	\$ -
1-100-F001 Servicios de mantenimiento y reparac	\$ 1.940.000	\$ -	\$ -	\$ 1.940.000	\$ -	\$ 1.940.000	\$ -	\$ -	\$ 1.940.000	\$ -	\$ -	\$ -	0,00	\$ -	\$ -	\$ -	0,00	\$ -	\$ -	\$ -
021202020080715602 Servicio de manteni	\$ 11.635.000	\$ -	\$ -	\$ 11.635.000	\$ -	\$ 11.635.000	\$ -	\$ 6.638.021	\$ 4.996.979	\$ -	\$ 6.638.021	\$ -	57,05	\$ -	\$ -	\$ 6.638.021	57,05	\$ -	\$ -	\$ -
1-100-F001 Servicio de mantenimiento y reparac	\$ 11.635.000	\$ -	\$ -	\$ 11.635.000	\$ -	\$ 11.635.000	\$ -	\$ 6.638.021	\$ 4.996.979	\$ -	\$ 6.638.021	\$ -	57,05	\$ -	\$ -	\$ 6.638.021	57,05	\$ -	\$ -	\$ -
021202020080715699 Servicio de manteni	\$ 7.178.000	\$ -	\$ -	\$ 7.178.000	\$ -	\$ 7.178.000	\$ -	\$ -	\$ 7.178.000	\$ -	\$ -	\$ -	0,00	\$ -	\$ -	\$ -	0,00	\$ -	\$ -	\$ -
1-100-F001 Servicio de mantenimiento y reparac	\$ 7.178.000	\$ -	\$ -	\$ 7.178.000	\$ -	\$ 7.178.000	\$ -	\$ -	\$ 7.178.000	\$ -	\$ -	\$ -	0,00	\$ -	\$ -	\$ -	0,00	\$ -	\$ -	\$ -
021202020080715701 Servicio de manteni	\$ 11.519.000	\$ -	\$ -	\$ 11.519.000	\$ -	\$ 11.519.000	\$ -	\$ -	\$ 11.519.000	\$ -	\$ -	\$ -	0,00	\$ -	\$ -	\$ -	0,00	\$ -	\$ -	\$ -
1-100-F001 Servicio de mantenimiento y reparac	\$ 11.519.000	\$ -	\$ -	\$ 11.519.000	\$ -	\$ 11.519.000	\$ -	\$ -	\$ 11.519.000	\$ -	\$ -	\$ -	0,00	\$ -	\$ -	\$ -	0,00	\$ -	\$ -	\$ -
021202020080715999 Servicio de manteni	\$ 2.765.000	\$ -	\$ -	\$ 2.765.000	\$ -	\$ 2.765.000	\$ -	\$ 5.451.000	\$ -	\$ -	\$ 5.451.000	\$ -	100,00	\$ -	\$ 1.070.600	\$ 4.380.400	19,64	\$ -	\$ 1.070.600	\$ -
1-100-F001 Servicio de mantenimiento y reparac	\$ 2.765.000	\$ -	\$ -	\$ 2.765.000	\$ -	\$ 2.765.000	\$ -	\$ 5.451.000	\$ -	\$ -	\$ 5.451.000	\$ -	100,00	\$ -	\$ 1.070.600	\$ 4.380.400	19,64	\$ -	\$ 1.070.600	\$ -
02120202009029219 Otros tipos de servicios	\$ 48.500.000	\$ -	\$ -	\$ 48.500.000	\$ -	\$ 48.500.000	\$ -	\$ 3.620.000	\$ 44.880.000	\$ -	\$ -	\$ 3.620.000	0,00	\$ -	\$ -	\$ -	0,00	\$ -	\$ -	\$ -

SISTEMA DE PRESUPUESTO DISTRITAL BOGDATA
INFORME DE EJECUCION DEL PRESUPUESTO DE GASTOS E INVERSIONES

CENTRO GESTOR	MES													Giro Mes Tesoral	Giros Acumul. Tesoral	Péte Pagar Tesoral				
	VIGENCIA FISCAL																			
Entidad/Proyecto/ObjetoGasto/Puente	Apropiación Inicial	Modific. Acumulado	Apropiación Vigente	Suspensión	Aprop. Disponible	CDP Mes	CDP Acumulado	Saldo Apr. Disponible	Compromisos Mes	Compromisos Acumulad.	Saldo p. Comprometer	Eje Pta %	Giro Mes Presupuestal	Giros Acumulados Ppto	Saldo por Pagar	% Eje Giro	Giro Mes Tesoral	Giros Acumul. Tesoral	Péte Pagar Tesoral	
1-100-F001 Otros tipos de servicios educativos y	48.500.000 \$	- \$	48.500.000 \$	- \$	48.500.000 \$	- \$	3.620.000 \$	44.880.000 \$	- \$	- \$	3.620.000 \$	0,00	0,00 \$	- \$	- \$	- \$	0,00 \$	- \$	- \$	- \$
0211020200904239 Servicios generales de r	12.804.000 \$	17.500.000 \$	30.304.000 \$	- \$	30.304.000 \$	17.500.000 \$	30.304.000 \$	- \$	2.340.420 \$	14.114.480 \$	16.189.520 \$	46,58	2.340.420 \$	14.114.480 \$	46,58	2.340.420 \$	14.114.480 \$	14.114.480 \$	14.114.480 \$	- \$
1-100-F001 Servicios generales de recolección de	12.804.000 \$	17.500.000 \$	30.304.000 \$	- \$	30.304.000 \$	17.500.000 \$	30.304.000 \$	- \$	2.340.420 \$	14.114.480 \$	16.189.520 \$	46,58	2.340.420 \$	14.114.480 \$	46,58	2.340.420 \$	14.114.480 \$	14.114.480 \$	14.114.480 \$	- \$
02301160119000007680 No aplica	15.000.000.000 \$	- \$	15.000.000.000 \$	- \$	15.000.000.000 \$	34.397.435 \$	7.905.476.480 \$	7.094.523.520 \$	3.024.200 \$	7.799.168.875 \$	106.307.865 \$	51,99	3.538.015.949 \$	6.457.684.777 \$	43,05	3.538.015.949 \$	6.457.684.777 \$	6.457.684.777 \$	6.457.684.777 \$	- \$
0231010200501 Aportes generales al sistem	106.186.000 \$	- \$	106.186.000 \$	- \$	106.186.000 \$	3.024.200 \$	9.413.600 \$	96.772.400 \$	3.024.200 \$	9.413.600 \$	8,87	8,87 \$	3.024.200 \$	9.413.600 \$	8,87	3.024.200 \$	9.413.600 \$	9.413.600 \$	9.413.600 \$	- \$
1-100-F001 Aportes generales al sistema de riesg	106.186.000 \$	- \$	106.186.000 \$	- \$	106.186.000 \$	3.024.200 \$	9.413.600 \$	96.772.400 \$	3.024.200 \$	9.413.600 \$	8,87	8,87 \$	3.024.200 \$	9.413.600 \$	8,87	3.024.200 \$	9.413.600 \$	9.413.600 \$	9.413.600 \$	- \$
0231020100101 Sueldo básico	1.002.208.000 \$	- \$	1.002.208.000 \$	- \$	1.002.208.000 \$	- \$	- \$	- \$	- \$	- \$	- \$	0,00	0,00 \$	- \$	- \$	- \$	0,00 \$	- \$	- \$	- \$
1-100-F001 Sueldo básico	1.002.208.000 \$	- \$	1.002.208.000 \$	- \$	1.002.208.000 \$	- \$	- \$	- \$	- \$	- \$	- \$	0,00	0,00 \$	- \$	- \$	- \$	0,00 \$	- \$	- \$	- \$
0231020100107 Bonificación por servicios p	6.072.000 \$	- \$	6.072.000 \$	- \$	6.072.000 \$	- \$	- \$	- \$	- \$	- \$	- \$	0,00	0,00 \$	- \$	- \$	- \$	0,00 \$	- \$	- \$	- \$
1-100-F001 Bonificación por servicios prestados	6.072.000 \$	- \$	6.072.000 \$	- \$	6.072.000 \$	- \$	- \$	- \$	- \$	- \$	- \$	0,00	0,00 \$	- \$	- \$	- \$	0,00 \$	- \$	- \$	- \$
023102010010801 Prima de navidad	144.248.000 \$	- \$	144.248.000 \$	- \$	144.248.000 \$	- \$	- \$	- \$	- \$	- \$	- \$	0,00	0,00 \$	- \$	- \$	- \$	0,00 \$	- \$	- \$	- \$
1-100-F001 Prima de navidad	144.248.000 \$	- \$	144.248.000 \$	- \$	144.248.000 \$	- \$	- \$	- \$	- \$	- \$	- \$	0,00	0,00 \$	- \$	- \$	- \$	0,00 \$	- \$	- \$	- \$
023102010010802 Prima de vacaciones	69.238.000 \$	- \$	69.238.000 \$	- \$	69.238.000 \$	- \$	- \$	- \$	- \$	- \$	- \$	0,00	0,00 \$	- \$	- \$	- \$	0,00 \$	- \$	- \$	- \$
1-100-F001 Prima de vacaciones	69.238.000 \$	- \$	69.238.000 \$	- \$	69.238.000 \$	- \$	- \$	- \$	- \$	- \$	- \$	0,00	0,00 \$	- \$	- \$	- \$	0,00 \$	- \$	- \$	- \$
0231020100109 Prima técnica salarial	400.882.000 \$	- \$	400.882.000 \$	- \$	400.882.000 \$	- \$	- \$	- \$	- \$	- \$	- \$	0,00	0,00 \$	- \$	- \$	- \$	0,00 \$	- \$	- \$	- \$
1-100-F001 Prima técnica salarial	400.882.000 \$	- \$	400.882.000 \$	- \$	400.882.000 \$	- \$	- \$	- \$	- \$	- \$	- \$	0,00	0,00 \$	- \$	- \$	- \$	0,00 \$	- \$	- \$	- \$
0231020100204 Prima semestral	131.094.000 \$	- \$	131.094.000 \$	- \$	131.094.000 \$	- \$	- \$	- \$	- \$	- \$	- \$	0,00	0,00 \$	- \$	- \$	- \$	0,00 \$	- \$	- \$	- \$
1-100-F001 Prima semestral	131.094.000 \$	- \$	131.094.000 \$	- \$	131.094.000 \$	- \$	- \$	- \$	- \$	- \$	- \$	0,00	0,00 \$	- \$	- \$	- \$	0,00 \$	- \$	- \$	- \$
0231020200101 Aportes a la seguridad soci	88.370.000 \$	- \$	88.370.000 \$	- \$	88.370.000 \$	- \$	- \$	- \$	- \$	- \$	- \$	0,00	0,00 \$	- \$	- \$	- \$	0,00 \$	- \$	- \$	- \$
1-100-F001 Aportes a la seguridad social en pens	88.370.000 \$	- \$	88.370.000 \$	- \$	88.370.000 \$	- \$	- \$	- \$	- \$	- \$	- \$	0,00	0,00 \$	- \$	- \$	- \$	0,00 \$	- \$	- \$	- \$
0231020200102 Aportes a la seguridad soci	80.000.000 \$	- \$	80.000.000 \$	- \$	80.000.000 \$	- \$	- \$	- \$	- \$	- \$	- \$	0,00	0,00 \$	- \$	- \$	- \$	0,00 \$	- \$	- \$	- \$
1-100-F001 Aportes a la seguridad social en pens	80.000.000 \$	- \$	80.000.000 \$	- \$	80.000.000 \$	- \$	- \$	- \$	- \$	- \$	- \$	0,00	0,00 \$	- \$	- \$	- \$	0,00 \$	- \$	- \$	- \$
0231020200201 Aportes a la seguridad soci	59.260.000 \$	- \$	59.260.000 \$	- \$	59.260.000 \$	- \$	- \$	- \$	- \$	- \$	- \$	0,00	0,00 \$	- \$	- \$	- \$	0,00 \$	- \$	- \$	- \$
1-100-F001 Aportes a la seguridad social en salud	59.260.000 \$	- \$	59.260.000 \$	- \$	59.260.000 \$	- \$	- \$	- \$	- \$	- \$	- \$	0,00	0,00 \$	- \$	- \$	- \$	0,00 \$	- \$	- \$	- \$
0231020200202 Aportes a la seguridad soci	60.000.000 \$	- \$	60.000.000 \$	- \$	60.000.000 \$	- \$	- \$	- \$	- \$	- \$	- \$	0,00	0,00 \$	- \$	- \$	- \$	0,00 \$	- \$	- \$	- \$
1-100-F001 Aportes a la seguridad social en salud	60.000.000 \$	- \$	60.000.000 \$	- \$	60.000.000 \$	- \$	- \$	- \$	- \$	- \$	- \$	0,00	0,00 \$	- \$	- \$	- \$	0,00 \$	- \$	- \$	- \$
0231020200301 Aportes de cesantías a fond	95.020.000 \$	- \$	95.020.000 \$	- \$	95.020.000 \$	- \$	- \$	- \$	- \$	- \$	- \$	0,00	0,00 \$	- \$	- \$	- \$	0,00 \$	- \$	- \$	- \$
1-100-F001 Aportes de cesantías a fondos publico	95.020.000 \$	- \$	95.020.000 \$	- \$	95.020.000 \$	- \$	- \$	- \$	- \$	- \$	- \$	0,00	0,00 \$	- \$	- \$	- \$	0,00 \$	- \$	- \$	- \$
0231020200302 Aportes de cesantías a fond	80.000.000 \$	- \$	80.000.000 \$	- \$	80.000.000 \$	- \$	- \$	- \$	- \$	- \$	- \$	0,00	0,00 \$	- \$	- \$	- \$	0,00 \$	- \$	- \$	- \$
1-100-F001 Aportes de cesantías a fondos privado	80.000.000 \$	- \$	80.000.000 \$	- \$	80.000.000 \$	- \$	- \$	- \$	- \$	- \$	- \$	0,00	0,00 \$	- \$	- \$	- \$	0,00 \$	- \$	- \$	- \$
0231020200401 Compensar	62.584.000 \$	- \$	62.584.000 \$	- \$	62.584.000 \$	- \$	- \$	- \$	- \$	- \$	- \$	0,00	0,00 \$	- \$	- \$	- \$	0,00 \$	- \$	- \$	- \$
1-100-F001 Compensar	62.584.000 \$	- \$	62.584.000 \$	- \$	62.584.000 \$	- \$	- \$	- \$	- \$	- \$	- \$	0,00	0,00 \$	- \$	- \$	- \$	0,00 \$	- \$	- \$	- \$
0231020200501 Aportes generales al sistem	7.322.000 \$	- \$	7.322.000 \$	- \$	7.322.000 \$	- \$	- \$	- \$	- \$	- \$	- \$	0,00	0,00 \$	- \$	- \$	- \$	0,00 \$	- \$	- \$	- \$
1-100-F001 Aportes generales al sistema de riesg	7.322.000 \$	- \$	7.322.000 \$	- \$	7.322.000 \$	- \$	- \$	- \$	- \$	- \$	- \$	0,00	0,00 \$	- \$	- \$	- \$	0,00 \$	- \$	- \$	- \$
0231020200605 Aportes al ICBF	46.938.000 \$	- \$	46.938.000 \$	- \$	46.938.000 \$	- \$	- \$	- \$	- \$	- \$	- \$	0,00	0,00 \$	- \$	- \$	- \$	0,00 \$	- \$	- \$	- \$
1-100-F001 Aportes al ICBF	46.938.000 \$	- \$	46.938.000 \$	- \$	46.938.000 \$	- \$	- \$	- \$	- \$	- \$	- \$	0,00	0,00 \$	- \$	- \$	- \$	0,00 \$	- \$	- \$	- \$
0231020200707 Aportes al SENA	31.292.000 \$	- \$	31.292.000 \$	- \$	31.292.000 \$	- \$	- \$	- \$	- \$	- \$	- \$	0,00	0,00 \$	- \$	- \$	- \$	0,00 \$	- \$	- \$	- \$
1-100-F001 Aportes al SENA	31.292.000 \$	- \$	31.292.000 \$	- \$	31.292.000 \$	- \$	- \$	- \$	- \$	- \$	- \$	0,00	0,00 \$	- \$	- \$	- \$	0,00 \$	- \$	- \$	- \$
0231020300101 Vacaciones	92.316.000 \$	- \$	92.316.000 \$	- \$	92.316.000 \$	- \$	- \$	- \$	- \$	- \$	- \$	0,00	0,00 \$	- \$	- \$	- \$	0,00 \$	- \$	- \$	- \$
1-100-F001 Vacaciones	92.316.000 \$	- \$	92.316.000 \$	- \$	92.316.000 \$	- \$	- \$	- \$	- \$	- \$	- \$	0,00	0,00 \$	- \$	- \$	- \$	0,00 \$	- \$	- \$	- \$
0230202010202719005 Mascarrillas para prote	11.500.000 \$	- \$	11.500.000 \$	- \$	11.500.000 \$	- \$	- \$	- \$	- \$	- \$	- \$	0,00	0,00 \$	- \$	- \$	- \$	0,00 \$	- \$	- \$	- \$
1-100-F001 Mascarrillas para protección industrial	11.500.000 \$	- \$	11.500.000 \$	- \$	11.500.000 \$	- \$	- \$	- \$	- \$	- \$	- \$	0,00	0,00 \$	- \$	- \$	- \$	0,00 \$	- \$	- \$	- \$

SISTEMA DE PRESUPUESTO DISTRICTAL BOGOTÁ
 INFORME DE EJECUCIÓN DEL PRESUPUESTO DE GASTOS E INVERSIONES

2028 - 01- CUA DE LA VIVEREDA POPULAR

MES
 VIGENCIA FISCAL

JUNIO
 2022

Entidad/Proyecto/ObjetoGasto/Fuente	Apropiación Inicial	Modificaciones Mas	Modific. Acumulado	Apropiación Vigente	Suspensión	Aprop. Disponible	CDP Mes	CDP Acumulado	Saldo Apr. Disponible	Compromisos Mes	Compromisos Acumulado	Saldo p. Comprometer	Eje Fin %	Giro Mes Presupuestal	Giros Acumulados	Saldo por Pagar	% Eje Giro	Giro Mes Total	Giros Acumulado Total	Pte Pagar Total
023020200903222004 Mapas murales, planos	\$ 10,000,000	\$ 1,700,000	\$ 1,700,000	\$ 11,700,000	\$ -	\$ 11,700,000	\$ 9,700,000	\$ 11,700,000	\$ -	\$ -	\$ 2,000,000	\$ 9,700,000	17,09	\$ -	\$ 2,000,000	\$ -	17,09	\$ -	\$ 2,000,000	\$ -
1-100-F01 Mapas murales, planos topograficos	\$ 10,000,000	\$ 1,700,000	\$ 1,700,000	\$ 11,700,000	\$ -	\$ 11,700,000	\$ 9,700,000	\$ 11,700,000	\$ -	\$ -	\$ 2,000,000	\$ 9,700,000	17,09	\$ -	\$ 2,000,000	\$ -	17,09	\$ -	\$ 2,000,000	\$ -
0230202009030325290 Otras obras de ingenieria	\$ 7,461,727,000	\$ 21,531,016	\$ 81,425,544	\$ 7,543,152,544	\$ -	\$ 7,543,152,544	\$ 21,531,016	\$ 444,686,722	\$ 3,095,465,822	\$ 4,428,155,706	\$ 21,531,016	\$ 9,700,000	58,68	\$ 3,021,025,951	\$ 4,385,312,657	\$ 40,843,049	58,14	\$ 3,021,025,951	\$ 4,385,312,657	\$ -
1-100-F01 Otras obras de ingenieria civil	\$ 14,593,000	\$ -	\$ 638,776,540	\$ 653,279,540	\$ -	\$ 653,279,540	\$ -	\$ 90,318,720	\$ 562,960,820	\$ -	\$ 90,318,720	\$ -	13,88	\$ 15,053,120	\$ 61,421,333	\$ 28,897,387	9,40	\$ 15,053,120	\$ 61,421,333	\$ -
1-100-F01 Otras obras de ingenieria civil	\$ 13,794,000	\$ -	\$ -	\$ 13,794,000	\$ -	\$ 13,794,000	\$ -	\$ -	\$ 13,794,000	\$ -	\$ -	\$ -	0,00	\$ -	\$ -	\$ -	0,00	\$ -	\$ -	\$ -
1-100-F01 Otras obras de ingenieria civil	\$ 6,906,703,000	\$ -	\$ 578,882,012	\$ 6,327,820,988	\$ -	\$ 6,327,820,988	\$ -	\$ 4,335,856,986	\$ 1,991,964,002	\$ 4,335,856,986	\$ -	\$ 68,57	\$ 3,005,972,831	\$ 4,323,891,324	\$ 11,945,662	68,33	\$ 3,005,972,831	\$ 4,323,891,324	\$ -	
1-401-F01 Otras obras de ingenieria civil	\$ -	\$ 21,531,016	\$ 21,531,016	\$ 21,531,016	\$ -	\$ 21,531,016	\$ 21,531,016	\$ -	\$ -	\$ -	\$ -	\$ 21,531,016	0,00	\$ -	\$ -	\$ -	0,00	\$ -	\$ -	\$ -
3-300-F02 Otras obras de ingenieria civil	\$ 414,719,000	\$ -	\$ -	\$ 414,719,000	\$ -	\$ 414,719,000	\$ -	\$ -	\$ 414,719,000	\$ -	\$ -	\$ -	0,00	\$ -	\$ -	\$ -	0,00	\$ -	\$ -	\$ -
3-400-F02 Otras obras de ingenieria civil	\$ 111,008,000	\$ -	\$ -	\$ 111,008,000	\$ -	\$ 111,008,000	\$ -	\$ -	\$ 111,008,000	\$ -	\$ -	\$ -	0,00	\$ -	\$ -	\$ -	0,00	\$ -	\$ -	\$ -
023020200904254290 Servicios generales de	\$ 100,000,000	\$ -	\$ 100,000,000	\$ -	\$ -	\$ -	\$ -	\$ -	\$ -	\$ -	\$ -	\$ -	0,00	\$ -	\$ -	\$ -	0,00	\$ -	\$ -	\$ -
1-100-F01 Servicios generales de construcción d	\$ 100,000,000	\$ -	\$ 100,000,000	\$ -	\$ -	\$ -	\$ -	\$ -	\$ -	\$ -	\$ -	\$ -	0,00	\$ -	\$ -	\$ -	0,00	\$ -	\$ -	\$ -
0230202009064112 Servicios de transporte l	\$ 148,800,000	\$ -	\$ 60,000,000	\$ 208,800,000	\$ -	\$ 208,800,000	\$ -	\$ 208,800,000	\$ -	\$ -	\$ 208,800,000	\$ -	100,00	\$ 24,892,089	\$ 24,892,089	\$ 183,107,911	11,97	\$ 24,892,089	\$ 24,892,089	\$ -
1-100-F01 Servicios de transporte terrestre local	\$ 148,800,000	\$ -	\$ 60,000,000	\$ 208,800,000	\$ -	\$ 208,800,000	\$ -	\$ 208,800,000	\$ -	\$ -	\$ 208,800,000	\$ -	100,00	\$ 24,892,089	\$ 24,892,089	\$ 183,107,911	11,97	\$ 24,892,089	\$ 24,892,089	\$ -
023020200771541 Servicios financieros	\$ 94,000,000	\$ -	\$ -	\$ 94,000,000	\$ -	\$ 94,000,000	\$ 142,219	\$ 142,219	\$ 93,857,781	\$ -	\$ -	\$ 142,219	0,00	\$ -	\$ -	\$ -	0,00	\$ -	\$ -	\$ -
1-100-F01 Servicios financieros	\$ 94,000,000	\$ -	\$ -	\$ 94,000,000	\$ -	\$ 94,000,000	\$ 142,219	\$ 142,219	\$ 93,857,781	\$ -	\$ -	\$ 142,219	0,00	\$ -	\$ -	\$ -	0,00	\$ -	\$ -	\$ -
0230202008081114 Servicios de investigación	\$ 220,800,000	\$ -	\$ 153,820,974	\$ 374,620,974	\$ -	\$ 374,620,974	\$ -	\$ 374,478,090	\$ 142,884	\$ 359,078,090	\$ 5,400,000	\$ 98,53	\$ 63,456,595	\$ 270,578,510	\$ 98,499,580	72,23	\$ 63,456,595	\$ 270,578,510	\$ -	
1-100-F01 Servicios de investigación básica en r	\$ 220,800,000	\$ -	\$ 153,820,974	\$ 374,620,974	\$ -	\$ 374,620,974	\$ -	\$ 374,478,090	\$ 142,884	\$ 359,078,090	\$ 5,400,000	\$ 98,53	\$ 63,456,595	\$ 270,578,510	\$ 98,499,580	72,23	\$ 63,456,595	\$ 270,578,510	\$ -	
0230202008081124 Servicios de investigación	\$ 526,555,000	\$ -	\$ 108,485,594	\$ 418,069,006	\$ -	\$ 418,069,006	\$ -	\$ 184,450,000	\$ 233,619,006	\$ 184,450,000	\$ -	\$ 44,12	\$ -	\$ -	\$ -	\$ 184,450,000	0,00	\$ -	\$ -	\$ -
1-100-F01 Servicios de investigación aplicada en	\$ 526,555,000	\$ -	\$ 108,485,594	\$ 418,069,006	\$ -	\$ 418,069,006	\$ -	\$ 184,450,000	\$ 233,619,006	\$ 184,450,000	\$ -	\$ 44,12	\$ -	\$ -	\$ -	\$ 184,450,000	0,00	\$ -	\$ -	\$ -
0230202008081119 Servicios de investigación	\$ 198,382,000	\$ -	\$ 97,226,620	\$ 293,608,620	\$ -	\$ 293,608,620	\$ -	\$ 268,033,260	\$ 25,575,360	\$ 268,033,260	\$ -	\$ 91,29	\$ 44,672,210	\$ 198,893,194	\$ 69,440,066	67,74	\$ 44,672,210	\$ 198,893,194	\$ -	
1-100-F01 Servicios de investigación básica en o	\$ 198,382,000	\$ -	\$ 97,226,620	\$ 293,608,620	\$ -	\$ 293,608,620	\$ -	\$ 268,033,260	\$ 25,575,360	\$ 268,033,260	\$ -	\$ 91,29	\$ 44,672,210	\$ 198,893,194	\$ 69,440,066	67,74	\$ 44,672,210	\$ 198,893,194	\$ -	
0230202008081299 Otros servicios jurídicos r	\$ 578,672,000	\$ -	\$ 100,133,774	\$ 478,538,226	\$ -	\$ 478,538,226	\$ -	\$ 478,538,226	\$ -	\$ 478,003,656	\$ 534,570	\$ 99,89	\$ 73,843,667	\$ 304,514,051	\$ 173,489,605	63,63	\$ 73,843,667	\$ 304,514,051	\$ -	
1-100-F01 Otros servicios jurídicos n.c.p.	\$ 578,672,000	\$ -	\$ 100,133,774	\$ 478,538,226	\$ -	\$ 478,538,226	\$ -	\$ 478,538,226	\$ -	\$ 478,003,656	\$ 534,570	\$ 99,89	\$ 73,843,667	\$ 304,514,051	\$ 173,489,605	63,63	\$ 73,843,667	\$ 304,514,051	\$ -	
0230202008081112 Servicios de consultoría e	\$ 92,000,000	\$ -	\$ 92,000,000	\$ -	\$ -	\$ -	\$ -	\$ -	\$ -	\$ -	\$ -	\$ -	0,00	\$ -	\$ -	\$ -	0,00	\$ -	\$ -	\$ -
1-100-F01 Servicios de consultoría en gestión fir	\$ 92,000,000	\$ -	\$ 92,000,000	\$ -	\$ -	\$ -	\$ -	\$ -	\$ -	\$ -	\$ -	\$ -	0,00	\$ -	\$ -	\$ -	0,00	\$ -	\$ -	\$ -
0230202008081143 Software originales	\$ 469,050,000	\$ -	\$ 25,503,540	\$ 443,546,460	\$ -	\$ 443,546,460	\$ -	\$ -	\$ 443,546,460	\$ -	\$ -	\$ -	0,00	\$ -	\$ -	\$ -	0,00	\$ -	\$ -	\$ -
1-100-F01 Software originales	\$ 469,050,000	\$ -	\$ 25,503,540	\$ 443,546,460	\$ -	\$ 443,546,460	\$ -	\$ -	\$ 443,546,460	\$ -	\$ -	\$ -	0,00	\$ -	\$ -	\$ -	0,00	\$ -	\$ -	\$ -
0230202008081390 Otros servicios de admini	\$ 221,283,000	\$ -	\$ 157,134,600	\$ 64,148,400	\$ -	\$ 64,148,400	\$ -	\$ 64,148,400	\$ -	\$ 64,148,400	\$ -	\$ -	100,00	\$ 10,691,400	\$ 49,180,440	\$ 14,967,960	76,67	\$ 10,691,400	\$ 49,180,440	\$ -
1-100-F01 Otros servicios de administración de	\$ 221,283,000	\$ -	\$ 157,134,600	\$ 64,148,400	\$ -	\$ 64,148,400	\$ -	\$ 64,148,400	\$ -	\$ 64,148,400	\$ -	\$ -	100,00	\$ 10,691,400	\$ 49,180,440	\$ 14,967,960	76,67	\$ 10,691,400	\$ 49,180,440	\$ -
0230202008083111 Servicios de asesoría en e	\$ 569,250,000	\$ -	\$ 514,502,794	\$ 1,083,752,794	\$ -	\$ 1,083,752,794	\$ -	\$ 1,008,757,710	\$ 74,995,084	\$ 1,008,757,710	\$ -	\$ 93,08	\$ 167,796,456	\$ 658,562,968	\$ 350,194,742	60,77	\$ 167,796,456	\$ 658,562,968	\$ -	
1-100-F01 Servicios de asesoría en arquitectura	\$ 569,250,000	\$ -	\$ 514,502,794	\$ 1,083,752,794	\$ -	\$ 1,083,752,794	\$ -	\$ 1,008,757,710	\$ 74,995,084	\$ 1,008,757,710	\$ -	\$ 93,08	\$ 167,796,456	\$ 658,562,968	\$ 350,194,742	60,77	\$ 167,796,456	\$ 658,562,968	\$ -	
1-300-F01 Servicios de asesoría en arquitectura	\$ -	\$ -	\$ 164,163,012	\$ 164,163,012	\$ -	\$ 164,163,012	\$ -	\$ 92,489,040	\$ 71,673,972	\$ 92,489,040	\$ -	\$ 56,34	\$ 21,829,880	\$ 61,359,360	\$ 31,129,680	37,38	\$ 21,829,880	\$ 61,359,360	\$ -	
0230202008083121 Servicios de ingeniería en	\$ 1,404,388,000	\$ 21,531,016	\$ 712,967,976	\$ 691,420,024	\$ -	\$ 691,420,024	\$ -	\$ 665,319,842	\$ 26,100,182	\$ 665,319,842	\$ -	\$ 96,23	\$ 111,100,468	\$ 478,837,811	\$ 186,482,031	69,25	\$ 111,100,468	\$ 478,837,811	\$ -	
1-100-F01 Servicios de ingeniería en proyectos d	\$ 1,404,388,000	\$ 21,531,016	\$ 712,967,976	\$ 691,420,024	\$ -	\$ 691,420,024	\$ -	\$ 665,319,842	\$ 26,100,182	\$ 665,319,842	\$ -	\$ 96,23	\$ 111,100,468	\$ 478,837,811	\$ 186,482,031	69,25	\$ 111,100,468	\$ 478,837,811	\$ -	
0230202008083202 Publicaciones de docum	\$ 69,754,000	\$ -	\$ -	\$ 69,754,000	\$ -	\$ 69,754,000	\$ -	\$ -	\$ 69,754,000	\$ -	\$ -	\$ -	0,00	\$ -	\$ -	\$ -	0,00	\$ -	\$ -	\$ -
1-100-F01 Publicaciones de documentos de carg	\$ 69,754,000	\$ -	\$ -	\$ 69,754,000	\$ -	\$ 69,754,000	\$ -	\$ -	\$ 69,754,000	\$ -	\$ -	\$ -	0,00	\$ -	\$ -	\$ -	0,00	\$ -	\$ -	\$ -
0230202008083539 Otros servicios de venta d	\$ 11,500,000	\$ -	\$ 11,500,000	\$ -	\$ -	\$ -	\$ -	\$ -	\$ -	\$ -	\$ -	\$ -	0,00	\$ -	\$ -	\$ -	0,00	\$ -	\$ -	\$ -
1-100-F01 Otros servicios de venta de espacio o	\$ 11,500,000	\$ -	\$ 11,500,000	\$ -	\$ -	\$ -	\$ -	\$ -	\$ -	\$ -	\$ -	\$ -	0,00	\$ -	\$ -	\$ -	0,00	\$ -	\$ -	\$ -
0230202008084190 Otros servicios de telecomunicac	\$ -	\$ -	\$ -	\$ -	\$ -	\$ -	\$ -	\$ -	\$ -	\$ -	\$ -	\$ -	0,00	\$ -	\$ -	\$ -	0,00	\$ -	\$ -	\$ -
1-100-F01 Otros servicios de telecomunicac	\$ -	\$ -	\$ -	\$ -	\$ -	\$ -	\$ -	\$ -	\$ -	\$ -	\$ -	\$ -	0,00	\$ -	\$ -	\$ -	0,00	\$ -	\$ -	\$ -
0230202008084520 Servicios de archivos	\$ 105,574,000	\$ -	\$ 83,765,344	\$ 21,810,456	\$ -	\$ 21,810,456	\$ -	\$ 21,810,456	\$ 31,000,000	\$ -	\$ 21,810,456	\$ -	100,00	\$ 3,635,076	\$ 15,994,334	\$ 5,616,122	73,33	\$ 3,635,076	\$ 15,994,334	\$ -
1-100-F01 Servicios de archivos	\$ 105,574,000	\$ -	\$ 83,765,344	\$ 21,810,456	\$ -	\$ 21,810,456	\$ -	\$ 21,810,456	\$ 31,000,000	\$ -	\$ 21,810,456	\$ -	100,00	\$ 3,635,076	\$ 15,994,334	\$ 5,616,122	73,33	\$ 3,635,076	\$ 15,994,334	\$ -

SISTEMA DE PRESUPUESTO DISTRICTAL BOGDATA
INFORME DE EJECUCION DEL PRESUPUESTO DE GASTOS E INVERSIONES

CENTRO GESTOR	MES															Giro Mes Tesoral	Giro Acumul. Tesoral	Pete Pagar Tesoral
	VIGENCIA FISCAL																	
	Entidad/Proyecto/Objeto/Gasto/Fuente	Apropiación Inicial	Modific. Acumulado	Apropiación Vigente	Suspensión	Aprop. Disponible	CDP Mes	CDP Acumulado	Saldo Apr. Disponible	Compromisos Mes	Compromisos Acumulado	Saldo p. Comprometer	Eje Pta %	Giro Mes Presupuestal	Giro Acumulados Ppto			
02320200085954	Servicios de preparación	\$ 146.521.000	\$ -	\$ 29.568.720	\$ -	\$ 29.568.720	\$ -	\$ 10.733.333	\$ 18.835.387	\$ -	\$ 10.733.333	\$ -	\$ 36,30	\$ -	\$ -	\$ 10.733.333	\$ 0,00	\$ -
1-100-F001	Servicios de preparación de document	\$ 146.521.000	\$ -	\$ 29.568.720	\$ -	\$ 29.568.720	\$ -	\$ 10.733.333	\$ 18.835.387	\$ -	\$ 10.733.333	\$ -	\$ 36,30	\$ -	\$ -	\$ 10.733.333	\$ 0,00	\$ -
02320200085991	Otros servicios de inform	\$ 14.000	\$ -	\$ 85.046.776	\$ -	\$ 85.046.776	\$ -	\$ 83.264.622	\$ 1.796.154	\$ -	\$ 83.264.622	\$ -	\$ 97,89	\$ 13.877.437	\$ 59.505.123	\$ 23.759.499	\$ 69,96	\$ 13.877.437
1-100-F001	Otros servicios de información	\$ 14.000	\$ -	\$ 85.046.776	\$ -	\$ 85.046.776	\$ -	\$ 83.264.622	\$ 1.796.154	\$ -	\$ 83.264.622	\$ -	\$ 97,89	\$ 13.877.437	\$ 59.505.123	\$ 23.759.499	\$ 69,96	\$ 13.877.437
02320200095123	Servicios de la administr	\$ -	\$ -	\$ 414.719.000	\$ -	\$ 414.719.000	\$ -	\$ -	\$ 414.719.000	\$ -	\$ -	\$ -	\$ 0,00	\$ -	\$ -	\$ -	\$ 0,00	\$ -
1-300-013	Servicios de la administración pública	\$ -	\$ -	\$ 414.719.000	\$ -	\$ 414.719.000	\$ -	\$ -	\$ 414.719.000	\$ -	\$ -	\$ -	\$ 0,00	\$ -	\$ -	\$ -	\$ 0,00	\$ -
02301160119000007684	No aplica	\$ 8.850.001.000	\$ -	\$ 8.850.001.000	\$ -	\$ 8.850.001.000	\$ -	\$ 4.967.445.133	\$ 3.882.555.867	\$ 1.831.800	\$ 2.478.911.116	\$ 2.488.534.017	\$ 28,01	\$ 477.751.328	\$ 1.614.609.981	\$ 864.301.135	\$ 18,24	\$ 477.751.328
0231020100101	Sueldo básico	\$ 190.752.000	\$ -	\$ 190.752.000	\$ -	\$ 190.752.000	\$ -	\$ -	\$ 190.752.000	\$ -	\$ -	\$ -	\$ 0,00	\$ -	\$ -	\$ -	\$ 0,00	\$ -
1-100-F001	Sueldo básico	\$ 190.752.000	\$ -	\$ 190.752.000	\$ -	\$ 190.752.000	\$ -	\$ -	\$ 190.752.000	\$ -	\$ -	\$ -	\$ 0,00	\$ -	\$ -	\$ -	\$ 0,00	\$ -
0231020100106	Prima de servicio	\$ 55.507.000	\$ -	\$ 55.507.000	\$ -	\$ 55.507.000	\$ -	\$ -	\$ 55.507.000	\$ -	\$ -	\$ -	\$ 0,00	\$ -	\$ -	\$ -	\$ 0,00	\$ -
1-100-F001	Prima de servicio	\$ 55.507.000	\$ -	\$ 55.507.000	\$ -	\$ 55.507.000	\$ -	\$ -	\$ 55.507.000	\$ -	\$ -	\$ -	\$ 0,00	\$ -	\$ -	\$ -	\$ 0,00	\$ -
0231020100107	Bonificación por servicios p	\$ 11.022.000	\$ -	\$ 11.022.000	\$ -	\$ 11.022.000	\$ -	\$ -	\$ 11.022.000	\$ -	\$ -	\$ -	\$ 0,00	\$ -	\$ -	\$ -	\$ 0,00	\$ -
1-100-F001	Bonificación por servicios prestados	\$ 11.022.000	\$ -	\$ 11.022.000	\$ -	\$ 11.022.000	\$ -	\$ -	\$ 11.022.000	\$ -	\$ -	\$ -	\$ 0,00	\$ -	\$ -	\$ -	\$ 0,00	\$ -
023102010010801	Prima de navidad	\$ 28.951.000	\$ -	\$ 28.951.000	\$ -	\$ 28.951.000	\$ -	\$ -	\$ 28.951.000	\$ -	\$ -	\$ -	\$ 0,00	\$ -	\$ -	\$ -	\$ 0,00	\$ -
1-100-F001	Prima de navidad	\$ 28.951.000	\$ -	\$ 28.951.000	\$ -	\$ 28.951.000	\$ -	\$ -	\$ 28.951.000	\$ -	\$ -	\$ -	\$ 0,00	\$ -	\$ -	\$ -	\$ 0,00	\$ -
023102010010802	Prima de vacaciones	\$ 99.261.000	\$ -	\$ 99.261.000	\$ -	\$ 99.261.000	\$ -	\$ -	\$ 99.261.000	\$ -	\$ -	\$ -	\$ 0,00	\$ -	\$ -	\$ -	\$ 0,00	\$ -
1-100-F001	Prima de vacaciones	\$ 99.261.000	\$ -	\$ 99.261.000	\$ -	\$ 99.261.000	\$ -	\$ -	\$ 99.261.000	\$ -	\$ -	\$ -	\$ 0,00	\$ -	\$ -	\$ -	\$ 0,00	\$ -
0231020100109	Prima técnica salarial	\$ 75.577.000	\$ -	\$ 75.577.000	\$ -	\$ 75.577.000	\$ -	\$ -	\$ 75.577.000	\$ -	\$ -	\$ -	\$ 0,00	\$ -	\$ -	\$ -	\$ 0,00	\$ -
1-100-F001	Prima técnica salarial	\$ 75.577.000	\$ -	\$ 75.577.000	\$ -	\$ 75.577.000	\$ -	\$ -	\$ 75.577.000	\$ -	\$ -	\$ -	\$ 0,00	\$ -	\$ -	\$ -	\$ 0,00	\$ -
0231020200101	Aportes a la seguridad soci	\$ 18.065.000	\$ -	\$ 18.065.000	\$ -	\$ 18.065.000	\$ -	\$ -	\$ 18.065.000	\$ -	\$ -	\$ -	\$ 0,00	\$ -	\$ -	\$ -	\$ 0,00	\$ -
1-100-F001	Aportes a la seguridad social en pensi	\$ 18.065.000	\$ -	\$ 18.065.000	\$ -	\$ 18.065.000	\$ -	\$ -	\$ 18.065.000	\$ -	\$ -	\$ -	\$ 0,00	\$ -	\$ -	\$ -	\$ 0,00	\$ -
0231020200102	Aportes a la seguridad soci	\$ 15.000.000	\$ -	\$ 15.000.000	\$ -	\$ 15.000.000	\$ -	\$ -	\$ 15.000.000	\$ -	\$ -	\$ -	\$ 0,00	\$ -	\$ -	\$ -	\$ 0,00	\$ -
1-100-F001	Aportes a la seguridad social en pensi	\$ 15.000.000	\$ -	\$ 15.000.000	\$ -	\$ 15.000.000	\$ -	\$ -	\$ 15.000.000	\$ -	\$ -	\$ -	\$ 0,00	\$ -	\$ -	\$ -	\$ 0,00	\$ -
0231020200201	Aportes a la seguridad soci	\$ 13.421.000	\$ -	\$ 13.421.000	\$ -	\$ 13.421.000	\$ -	\$ -	\$ 13.421.000	\$ -	\$ -	\$ -	\$ 0,00	\$ -	\$ -	\$ -	\$ 0,00	\$ -
1-100-F001	Aportes a la seguridad social en salud	\$ 13.421.000	\$ -	\$ 13.421.000	\$ -	\$ 13.421.000	\$ -	\$ -	\$ 13.421.000	\$ -	\$ -	\$ -	\$ 0,00	\$ -	\$ -	\$ -	\$ 0,00	\$ -
0231020200202	Aportes a la seguridad soci	\$ 10.000.000	\$ -	\$ 10.000.000	\$ -	\$ 10.000.000	\$ -	\$ -	\$ 10.000.000	\$ -	\$ -	\$ -	\$ 0,00	\$ -	\$ -	\$ -	\$ 0,00	\$ -
1-100-F001	Aportes a la seguridad social en salud	\$ 10.000.000	\$ -	\$ 10.000.000	\$ -	\$ 10.000.000	\$ -	\$ -	\$ 10.000.000	\$ -	\$ -	\$ -	\$ 0,00	\$ -	\$ -	\$ -	\$ 0,00	\$ -
0231020200301	Aportes de cesantías a fonc	\$ 15.158.000	\$ -	\$ 15.158.000	\$ -	\$ 15.158.000	\$ -	\$ -	\$ 15.158.000	\$ -	\$ -	\$ -	\$ 0,00	\$ -	\$ -	\$ -	\$ 0,00	\$ -
1-100-F001	Aportes de cesantías a fondos públicos	\$ 15.158.000	\$ -	\$ 15.158.000	\$ -	\$ 15.158.000	\$ -	\$ -	\$ 15.158.000	\$ -	\$ -	\$ -	\$ 0,00	\$ -	\$ -	\$ -	\$ 0,00	\$ -
0231020200302	Aportes de cesantías a fonc	\$ 15.000.000	\$ -	\$ 15.000.000	\$ -	\$ 15.000.000	\$ -	\$ -	\$ 15.000.000	\$ -	\$ -	\$ -	\$ 0,00	\$ -	\$ -	\$ -	\$ 0,00	\$ -
1-100-F001	Aportes de cesantías a fondos privados	\$ 15.000.000	\$ -	\$ 15.000.000	\$ -	\$ 15.000.000	\$ -	\$ -	\$ 15.000.000	\$ -	\$ -	\$ -	\$ 0,00	\$ -	\$ -	\$ -	\$ 0,00	\$ -
0231020200401	Compensar	\$ 22.738.000	\$ -	\$ 22.738.000	\$ -	\$ 22.738.000	\$ -	\$ -	\$ 22.738.000	\$ -	\$ -	\$ -	\$ 0,00	\$ -	\$ -	\$ -	\$ 0,00	\$ -
1-100-F001	Compensar	\$ 22.738.000	\$ -	\$ 22.738.000	\$ -	\$ 22.738.000	\$ -	\$ -	\$ 22.738.000	\$ -	\$ -	\$ -	\$ 0,00	\$ -	\$ -	\$ -	\$ 0,00	\$ -
0231020200501	Aportes generales al sistem	\$ 1.438.000	\$ -	\$ 1.438.000	\$ -	\$ 1.438.000	\$ -	\$ -	\$ 1.438.000	\$ -	\$ -	\$ -	\$ 0,00	\$ -	\$ -	\$ -	\$ 0,00	\$ -
1-100-F001	Aportes generales al sistema de riesg	\$ 1.438.000	\$ -	\$ 1.438.000	\$ -	\$ 1.438.000	\$ -	\$ -	\$ 1.438.000	\$ -	\$ -	\$ -	\$ 0,00	\$ -	\$ -	\$ -	\$ 0,00	\$ -
0231020200601	Aportes al ICBF	\$ 17.054.000	\$ -	\$ 17.054.000	\$ -	\$ 17.054.000	\$ -	\$ -	\$ 17.054.000	\$ -	\$ -	\$ -	\$ 0,00	\$ -	\$ -	\$ -	\$ 0,00	\$ -
1-100-F001	Aportes al ICBF	\$ 17.054.000	\$ -	\$ 17.054.000	\$ -	\$ 17.054.000	\$ -	\$ -	\$ 17.054.000	\$ -	\$ -	\$ -	\$ 0,00	\$ -	\$ -	\$ -	\$ 0,00	\$ -
0231020200701	Aportes al SENA	\$ 11.369.000	\$ -	\$ 11.369.000	\$ -	\$ 11.369.000	\$ -	\$ -	\$ 11.369.000	\$ -	\$ -	\$ -	\$ 0,00	\$ -	\$ -	\$ -	\$ 0,00	\$ -
1-100-F001	Aportes al SENA	\$ 11.369.000	\$ -	\$ 11.369.000	\$ -	\$ 11.369.000	\$ -	\$ -	\$ 11.369.000	\$ -	\$ -	\$ -	\$ 0,00	\$ -	\$ -	\$ -	\$ 0,00	\$ -
0231020300101	Vacaciones	\$ 109.188.000	\$ -	\$ 109.188.000	\$ -	\$ 109.188.000	\$ -	\$ -	\$ 109.188.000	\$ -	\$ -	\$ -	\$ 0,00	\$ -	\$ -	\$ -	\$ 0,00	\$ -
1-100-F001	Vacaciones	\$ 109.188.000	\$ -	\$ 109.188.000	\$ -	\$ 109.188.000	\$ -	\$ -	\$ 109.188.000	\$ -	\$ -	\$ -	\$ 0,00	\$ -	\$ -	\$ -	\$ 0,00	\$ -
0231020300103	Bonificación especial de re	\$ 6.298.000	\$ -	\$ 6.298.000	\$ -	\$ 6.298.000	\$ -	\$ -	\$ 6.298.000	\$ -	\$ -	\$ -	\$ 0,00	\$ -	\$ -	\$ -	\$ 0,00	\$ -
1-100-F001	Bonificación especial de re	\$ 6.298.000	\$ -	\$ 6.298.000	\$ -	\$ 6.298.000	\$ -	\$ -	\$ 6.298.000	\$ -	\$ -	\$ -	\$ 0,00	\$ -	\$ -	\$ -	\$ 0,00	\$ -

SISTEMA DE PRESUPUESTO DISTRICTAL BOGOTÁ
 INFORME DE EJECUCIÓN DEL PRESUPUESTO DE GASTOS E INVERSIONES

0288 - 01 CALA DE LA VIVERENDA POPULAR

MES
 VIENECA FISCAL

JUNIO
 2022

ENTIDAD GESTOR	Entidad/Proyecto/ObjetoGasto/Fuente	Aprobación Inicial	Modificaciones Mes	Modific. Acumulado	Aprobación Vigente	Suspensión	Apropr. Disponible	CPM Mes	CPM Acumulado	Saldo Apr Disponible	Compromiso Mes	Compromiso Acumulado	Saldo p. Comprometer	Eje Real % Presupuestal	Giro Mes Presupuestal	Giros Acumulados Ppto	Saldo por Pagar	% Eje Giro	Giro Mes Teorica	Giros Acumul. Teorica	Ppto Pagar Teorica
1-100-F001	Bonificación especial de recreación	\$ 6.298.000	\$ -	\$ -	\$ 6.298.000	\$ -	\$ 6.298.000	\$ -	\$ -	\$ 6.298.000	\$ -	\$ -	\$ -	0,00	\$ -	\$ -	\$ -	0,00	\$ -	\$ -	\$ -
0232020200771355	Servicios de seguros gen	\$ -	\$ 3.481.958	\$ 3.481.958	\$ 3.481.958	\$ -	\$ 3.481.958	\$ 1.619.704	\$ 1.619.704	\$ 1.862.254	\$ -	\$ -	\$ 1.619.704	0,00	\$ -	\$ -	\$ -	0,00	\$ -	\$ -	\$ -
1-100-F001	Servicios de seguros generales de reas	\$ -	\$ 3.481.958	\$ 3.481.958	\$ 3.481.958	\$ -	\$ 3.481.958	\$ 1.619.704	\$ 1.619.704	\$ 1.862.254	\$ -	\$ -	\$ 1.619.704	0,00	\$ -	\$ -	\$ -	0,00	\$ -	\$ -	\$ -
0232020200771365	Servicios de seguros de c	\$ -	\$ 13.518.042	\$ 13.518.042	\$ 13.518.042	\$ -	\$ 13.518.042	\$ 745.213	\$ 745.213	\$ 12.772.829	\$ -	\$ -	\$ 745.213	0,00	\$ -	\$ -	\$ -	0,00	\$ -	\$ -	\$ -
1-100-F001	Servicios de seguros de cumplimiento	\$ -	\$ 13.518.042	\$ 13.518.042	\$ 13.518.042	\$ -	\$ 13.518.042	\$ 745.213	\$ 745.213	\$ 12.772.829	\$ -	\$ -	\$ 745.213	0,00	\$ -	\$ -	\$ -	0,00	\$ -	\$ -	\$ -
0232020200772130	Servicios comerciales reas	\$ 4.649.258.000	\$ -	\$ 250.000.000	\$ 4.399.258.000	\$ -	\$ 4.399.258.000	\$ -	\$ 2.563.575.828	\$ 1.835.682.172	\$ -	\$ -	\$ 2.410.962.300	3,47	\$ 152.593.528	\$ 152.593.528	\$ -	3,47	\$ 152.593.528	\$ 152.593.528	\$ -
1-100-F001	Servicios comerciales relacionados con	\$ 4.649.258.000	\$ -	\$ 250.000.000	\$ 4.399.258.000	\$ -	\$ 4.399.258.000	\$ -	\$ 2.563.575.828	\$ 1.835.682.172	\$ -	\$ -	\$ 2.410.962.300	3,47	\$ 152.593.528	\$ 152.593.528	\$ -	3,47	\$ 152.593.528	\$ 152.593.528	\$ -
02320202008821130	Servicios de documentac	\$ 26.232.000	\$ -	\$ -	\$ 26.232.000	\$ -	\$ 26.232.000	\$ -	\$ 4.337.088	\$ 21.894.912	\$ 1.100.000	\$ 1.937.088	\$ 2.400.000	7,38	\$ 1.100.000	\$ 1.937.088	\$ -	7,38	\$ 1.100.000	\$ 1.937.088	\$ -
1-100-F001	Servicios de documentación y certifi	\$ 26.232.000	\$ -	\$ -	\$ 26.232.000	\$ -	\$ 26.232.000	\$ -	\$ 4.337.088	\$ 21.894.912	\$ 1.100.000	\$ 1.937.088	\$ 2.400.000	7,38	\$ 1.100.000	\$ 1.937.088	\$ -	7,38	\$ 1.100.000	\$ 1.937.088	\$ -
0232020200882199	Otros servicios jurídicos n.c.p.	\$ 1.440.680.000	\$ -	\$ -	\$ 1.417.420.000	\$ -	\$ 1.417.420.000	\$ -	\$ 941.682.000	\$ 475.738.000	\$ -	\$ -	\$ -	66,44	\$ 134.526.000	\$ 596.482.999	\$ 345.199.001	42,08	\$ 134.526.000	\$ 596.482.999	\$ -
1-100-F001	Otros servicios jurídicos n.c.p.	\$ 1.440.680.000	\$ -	\$ -	\$ 1.417.420.000	\$ -	\$ 1.417.420.000	\$ -	\$ 941.682.000	\$ 475.738.000	\$ -	\$ -	\$ -	66,44	\$ 134.526.000	\$ 596.482.999	\$ 345.199.001	42,08	\$ 134.526.000	\$ 596.482.999	\$ -
0232020200882111	Servicios de asesoría en d	\$ 225.687.000	\$ -	\$ 250.000.000	\$ 475.687.000	\$ -	\$ 475.687.000	\$ -	\$ 304.220.000	\$ 171.417.000	\$ 731.800	\$ 300.483.200	\$ 3.786.800	63,17	\$ 43.041.800	\$ 184.268.733	\$ 116.214.467	38,74	\$ 43.041.800	\$ 184.268.733	\$ -
1-100-F001	Servicios de asesoría en arquitectura	\$ 225.687.000	\$ -	\$ 250.000.000	\$ 475.687.000	\$ -	\$ 475.687.000	\$ -	\$ 304.220.000	\$ 171.417.000	\$ 731.800	\$ 300.483.200	\$ 3.786.800	63,17	\$ 43.041.800	\$ 184.268.733	\$ 116.214.467	38,74	\$ 43.041.800	\$ 184.268.733	\$ -
02320202008833202	Publicaciones de docum	\$ 30.000.000	\$ -	\$ -	\$ 30.000.000	\$ -	\$ 30.000.000	\$ -	\$ 14.000.000	\$ 16.000.000	\$ -	\$ -	\$ -	46,67	\$ 750.000	\$ 2.650.000	\$ 11.350.000	8,83	\$ 750.000	\$ 2.650.000	\$ -
1-100-F001	Servicios de topografía d	\$ 76.978.000	\$ -	\$ -	\$ 76.978.000	\$ -	\$ 76.978.000	\$ -	\$ 76.978.000	\$ 76.978.000	\$ -	\$ -	\$ -	0,00	\$ -	\$ -	\$ -	0,00	\$ -	\$ -	\$ -
0232020200884190	Otros servicios de telecomunicac	\$ -	\$ -	\$ -	\$ -	\$ -	\$ -	\$ -	\$ -	\$ -	\$ -	\$ -	\$ -	0,00	\$ -	\$ -	\$ -	0,00	\$ -	\$ -	\$ -
1-100-F001	Otros servicios de telecomunicac	\$ -	\$ -	\$ -	\$ -	\$ -	\$ -	\$ -	\$ -	\$ -	\$ -	\$ -	\$ -	0,00	\$ -	\$ -	\$ -	0,00	\$ -	\$ -	\$ -
0232020200883990	Otros servicios de documentos de car	\$ 30.000.000	\$ -	\$ -	\$ 30.000.000	\$ -	\$ 30.000.000	\$ -	\$ 14.000.000	\$ 16.000.000	\$ -	\$ -	\$ -	46,67	\$ 750.000	\$ 2.650.000	\$ 11.350.000	8,83	\$ 750.000	\$ 2.650.000	\$ -
1-100-F001	Otros servicios de documentos de car	\$ 30.000.000	\$ -	\$ -	\$ 30.000.000	\$ -	\$ 30.000.000	\$ -	\$ 14.000.000	\$ 16.000.000	\$ -	\$ -	\$ -	46,67	\$ 750.000	\$ 2.650.000	\$ 11.350.000	8,83	\$ 750.000	\$ 2.650.000	\$ -
0232020200883970	Servicios de mantenimiento	\$ -	\$ -	\$ -	\$ 1.595.300	\$ -	\$ 1.595.300	\$ -	\$ 1.595.300	\$ -	\$ -	\$ -	\$ -	100,00	\$ -	\$ 1.595.300	\$ 1.595.300	100,00	\$ -	\$ 1.595.300	\$ -
1-100-F001	Servicios de mantenimiento y cuidad	\$ -	\$ -	\$ -	\$ 1.595.300	\$ -	\$ 1.595.300	\$ -	\$ 1.595.300	\$ -	\$ -	\$ -	\$ -	100,00	\$ -	\$ 1.595.300	\$ 1.595.300	100,00	\$ -	\$ 1.595.300	\$ -
0232020200991113	Servicios financieros y fis	\$ 380.387.000	\$ -	\$ 17.000.000	\$ 380.387.000	\$ -	\$ 380.387.000	\$ -	\$ 261.791.700	\$ 261.791.700	\$ -	\$ -	\$ -	0,00	\$ -	\$ -	\$ -	0,00	\$ -	\$ -	\$ -
1-100-F001	Servicios financieros y fiscales de la al	\$ 380.387.000	\$ -	\$ 17.000.000	\$ 380.387.000	\$ -	\$ 380.387.000	\$ -	\$ 261.791.700	\$ 261.791.700	\$ -	\$ -	\$ -	0,00	\$ -	\$ -	\$ -	0,00	\$ -	\$ -	\$ -
02301160119000007703	No aplica	\$ 24.097.230.000	\$ -	\$ -	\$ 24.097.230.000	\$ -	\$ 24.097.230.000	\$ -	\$ 3.047.461.989	\$ 21.049.768.031	\$ 27.891.100	\$ 2.344.966.009	\$ 102.485.980	12,22	\$ 305.917.742	\$ 1.235.271.093	\$ 1.709.694.916	5,13	\$ 305.917.742	\$ 1.235.271.093	\$ -
0231020100101	Salario básico	\$ 407.352.000	\$ -	\$ -	\$ 407.352.000	\$ -	\$ 407.352.000	\$ -	\$ -	\$ 407.352.000	\$ -	\$ -	\$ -	0,00	\$ -	\$ -	\$ -	0,00	\$ -	\$ -	\$ -
1-100-F001	Salario básico	\$ 407.352.000	\$ -	\$ -	\$ 407.352.000	\$ -	\$ 407.352.000	\$ -	\$ -	\$ 407.352.000	\$ -	\$ -	\$ -	0,00	\$ -	\$ -	\$ -	0,00	\$ -	\$ -	\$ -
0231020100106	Prima de servicio	\$ 53.285.000	\$ -	\$ -	\$ 53.285.000	\$ -	\$ 53.285.000	\$ -	\$ -	\$ 53.285.000	\$ -	\$ -	\$ -	0,00	\$ -	\$ -	\$ -	0,00	\$ -	\$ -	\$ -
1-100-F001	Prima de servicio	\$ 53.285.000	\$ -	\$ -	\$ 53.285.000	\$ -	\$ 53.285.000	\$ -	\$ -	\$ 53.285.000	\$ -	\$ -	\$ -	0,00	\$ -	\$ -	\$ -	0,00	\$ -	\$ -	\$ -
0231020100107	Bonificación por servicios p	\$ 2.469.000	\$ -	\$ -	\$ 2.469.000	\$ -	\$ 2.469.000	\$ -	\$ -	\$ 2.469.000	\$ -	\$ -	\$ -	0,00	\$ -	\$ -	\$ -	0,00	\$ -	\$ -	\$ -
1-100-F001	Bonificación por servicios p	\$ 2.469.000	\$ -	\$ -	\$ 2.469.000	\$ -	\$ 2.469.000	\$ -	\$ -	\$ 2.469.000	\$ -	\$ -	\$ -	0,00	\$ -	\$ -	\$ -	0,00	\$ -	\$ -	\$ -
023102010010801	Prima de navidad	\$ 58.630.000	\$ -	\$ -	\$ 58.630.000	\$ -	\$ 58.630.000	\$ -	\$ -	\$ 58.630.000	\$ -	\$ -	\$ -	0,00	\$ -	\$ -	\$ -	0,00	\$ -	\$ -	\$ -
1-100-F001	Prima de navidad	\$ 58.630.000	\$ -	\$ -	\$ 58.630.000	\$ -	\$ 58.630.000	\$ -	\$ -	\$ 58.630.000	\$ -	\$ -	\$ -	0,00	\$ -	\$ -	\$ -	0,00	\$ -	\$ -	\$ -
023102010010802	Prima de vacaciones	\$ 28.143.000	\$ -	\$ -	\$ 28.143.000	\$ -	\$ 28.143.000	\$ -	\$ -	\$ 28.143.000	\$ -	\$ -	\$ -	0,00	\$ -	\$ -	\$ -	0,00	\$ -	\$ -	\$ -
1-100-F001	Prima de vacaciones	\$ 28.143.000	\$ -	\$ -	\$ 28.143.000	\$ -	\$ 28.143.000	\$ -	\$ -	\$ 28.143.000	\$ -	\$ -	\$ -	0,00	\$ -	\$ -	\$ -	0,00	\$ -	\$ -	\$ -
0231020100109	Prima técnica salarial	\$ 162.941.000	\$ -	\$ -	\$ 162.941.000	\$ -	\$ 162.941.000	\$ -	\$ -	\$ 162.941.000	\$ -	\$ -	\$ -	0,00	\$ -	\$ -	\$ -	0,00	\$ -	\$ -	\$ -
1-100-F001	Prima técnica salarial	\$ 162.941.000	\$ -	\$ -	\$ 162.941.000	\$ -	\$ 162.941.000	\$ -	\$ -	\$ 162.941.000	\$ -	\$ -	\$ -	0,00	\$ -	\$ -	\$ -	0,00	\$ -	\$ -	\$ -
0231020200101	Aportes a la seguridad soci	\$ 38.435.000	\$ -	\$ -	\$ 38.435.000	\$ -	\$ 38.435.000	\$ -	\$ -	\$ 38.435.000	\$ -	\$ -	\$ -	0,00	\$ -	\$ -	\$ -	0,00	\$ -	\$ -	\$ -
1-100-F001	Aportes a la seguridad social en pens	\$ 38.435.000	\$ -	\$ -	\$ 38.435.000	\$ -	\$ 38.435.000	\$ -	\$ -	\$ 38.435.000	\$ -	\$ -	\$ -	0,00	\$ -	\$ -	\$ -	0,00	\$ -	\$ -	\$ -

SISTEMA DE PRESUPUESTO DISTRITAL BOGDATA
INFORME DE EJECUCION DEL PRESUPUESTO DE GASTOS E INVERSIONES

CENTRO GESTOR	MES													Giro Mes Presupuestal	Giro Mes Acumulado Ppto	Saldo por Pagar	% EjGiro	Giro Mes Tesoral	Giro Acumulado Tesoral	Péte Pagar Tesoral
	VIGENCIA FISCAL																			
	JUNIO 2022																			
	Entidad/Proyecto/ObjetoGasto/Fuente	Modific. Acumulado	Apropiación Vigente	Suspensión	Aprop. Disponible	CDP Mes	CDP Acumulado	Saldo Apr-Disponible	Compromisos Mes	Compromisos Acumulado	Saldo p. Comprometer	Eje Pta %	Giro Mes Presupuestal	Giro Mes Acumulado Ppto	Saldo por Pagar	% EjGiro	Giro Mes Tesoral	Giro Acumulado Tesoral	Péte Pagar Tesoral	
	0231020200102		30.000.000 \$		30.000.000 \$			30.000.000 \$				0,00 %	0,00 \$			0,00 %				
	1-100-F001		30.000.000 \$		30.000.000 \$			30.000.000 \$				0,00 %	0,00 \$			0,00 %				
	0231020200201		28.475.000 \$		28.475.000 \$			28.475.000 \$				0,00 %	0,00 \$			0,00 %				
	1-100-F001		28.475.000 \$		28.475.000 \$			28.475.000 \$				0,00 %	0,00 \$			0,00 %				
	0231020200202		20.000.000 \$		20.000.000 \$			20.000.000 \$				0,00 %	0,00 \$			0,00 %				
	1-100-F001		20.000.000 \$		20.000.000 \$			20.000.000 \$				0,00 %	0,00 \$			0,00 %				
	0231020200301		36.138.000 \$		36.138.000 \$			36.138.000 \$				0,00 %	0,00 \$			0,00 %				
	1-100-F001		36.138.000 \$		36.138.000 \$			36.138.000 \$				0,00 %	0,00 \$			0,00 %				
	0231020200302		35.000.000 \$		35.000.000 \$			35.000.000 \$				0,00 %	0,00 \$			0,00 %				
	1-100-F001		35.000.000 \$		35.000.000 \$			35.000.000 \$				0,00 %	0,00 \$			0,00 %				
	0231020200401		25.438.000 \$		25.438.000 \$			25.438.000 \$				0,00 %	0,00 \$			0,00 %				
	1-100-F001		25.438.000 \$		25.438.000 \$			25.438.000 \$				0,00 %	0,00 \$			0,00 %				
	0231020200501		76.414.000 \$		76.414.000 \$		76.414.000 \$	76.414.000 \$	7.691.100 \$	47.194.600 \$	29.219.400 \$	61,76 %	7.691.100 \$	47.194.600 \$	47.194.600 \$	61,76 %	7.691.100 \$	47.194.600 \$		
	1-100-F039		76.414.000 \$		76.414.000 \$		76.414.000 \$	76.414.000 \$	7.691.100 \$	47.194.600 \$	29.219.400 \$	61,76 %	7.691.100 \$	47.194.600 \$	47.194.600 \$	61,76 %	7.691.100 \$	47.194.600 \$		
	02310202006		19.079.000 \$		19.079.000 \$			19.079.000 \$				0,00 %	0,00 \$			0,00 %				
	1-100-F001		19.079.000 \$		19.079.000 \$			19.079.000 \$				0,00 %	0,00 \$			0,00 %				
	02310202007		12.719.000 \$		12.719.000 \$			12.719.000 \$				0,00 %	0,00 \$			0,00 %				
	1-100-F001		12.719.000 \$		12.719.000 \$			12.719.000 \$				0,00 %	0,00 \$			0,00 %				
	0231020300101		37.523.000 \$		37.523.000 \$			37.523.000 \$				0,00 %	0,00 \$			0,00 %				
	1-100-F001		37.523.000 \$		37.523.000 \$			37.523.000 \$				0,00 %	0,00 \$			0,00 %				
	0231020300103		4.372.000 \$		4.372.000 \$			4.372.000 \$				0,00 %	0,00 \$			0,00 %				
	1-100-F039		4.372.000 \$		4.372.000 \$			4.372.000 \$				0,00 %	0,00 \$			0,00 %				
	0232020200503290		19.097.231.000 \$		19.097.231.000 \$		1.171.406.912 \$	17.925.824.088 \$		1.171.406.912 \$		6,13 %	69.109.452 \$	121.247.586 \$	1.050.159.326 \$	0,63 %	69.109.452 \$	121.247.586 \$		
	1-100-F039		18.764.000.000 \$		18.764.000.000 \$		1.171.406.912 \$	17.592.593.088 \$		1.171.406.912 \$		6,24 %	69.109.452 \$	121.247.586 \$	1.050.159.326 \$	0,65 %	69.109.452 \$	121.247.586 \$		
	3-601-F002		123.041.000 \$		123.041.000 \$			123.041.000 \$				0,00 %	0,00 \$			0,00 %				
	3-601-001		123.041.000 \$		123.041.000 \$			123.041.000 \$				0,00 %	0,00 \$			0,00 %				
	0232020200664112		210.190.000 \$		210.190.000 \$			210.190.000 \$				100,00 %	0,00 \$			0,00 %				
	1-100-F039		210.190.000 \$		210.190.000 \$			210.190.000 \$				100,00 %	0,00 \$			0,00 %				
	0232020200881219		689.755.000 \$		689.755.000 \$			689.755.000 \$				0,00 %	0,00 \$			0,00 %				
	1-100-F039		689.755.000 \$		689.755.000 \$			689.755.000 \$				0,00 %	0,00 \$			0,00 %				
	0232020200882199		310.205.000 \$		310.205.000 \$			310.205.000 \$				0,00 %	0,00 \$			0,00 %				
	1-100-F039		310.205.000 \$		310.205.000 \$			310.205.000 \$				0,00 %	0,00 \$			0,00 %				
	0232020200883112		42.418.000 \$		42.418.000 \$			42.418.000 \$				0,00 %	0,00 \$			0,00 %				
	1-100-F039		42.418.000 \$		42.418.000 \$			42.418.000 \$				0,00 %	0,00 \$			0,00 %				
	0232020200883115		214.552.000 \$		214.552.000 \$			214.552.000 \$				0,00 %	0,00 \$			0,00 %				
	1-100-F039		214.552.000 \$		214.552.000 \$			214.552.000 \$				0,00 %	0,00 \$			0,00 %				
	0232020200883211		843.153.000 \$		843.153.000 \$			843.153.000 \$				0,00 %	0,00 \$			0,00 %				
	1-100-F039		843.153.000 \$		843.153.000 \$			843.153.000 \$				0,00 %	0,00 \$			0,00 %				
	0232020200883321		1.306.616.000 \$		1.306.616.000 \$			1.306.616.000 \$				0,00 %	0,00 \$			0,00 %				
	1-100-F039		1.306.616.000 \$		1.306.616.000 \$			1.306.616.000 \$				0,00 %	0,00 \$			0,00 %				
	0232020200883302		60.123.000 \$		60.123.000 \$			60.123.000 \$				0,00 %	0,00 \$			0,00 %				
	1-100-F039		60.123.000 \$		60.123.000 \$			60.123.000 \$				0,00 %	0,00 \$			0,00 %				

SISTEMA DE PRESUPUESTO DISTRICTAL BOGOTÁ
 INFORME DE EJECUCIÓN DEL PRESUPUESTO DE GASTOS E INVERSIONES

0208 - 01- CUA DE LA VIVIENDA POPULAR

MAY
 VIGENCIA FISCAL

JUNIO
 2022

Entidad/Proyecto/ObjetoGasto/Fuente	Aprobación Inicial	Modificaciones Mes	Modific. Acumulado	Aprobación Vigente	Suspensión	Aprop. Disponible	CDP Mes	CDP Acumulado	Saldo Apr. Disponible	Compromisos Mes	Compromisos Acumulado	Saldo P. Comprometer	Eje Paj. %	Giro Mes Presupuestal	Giros Acumulados Ppto	Saldo por Pagar	% E/Giro	Giro Mes Teorral	Giros Acumul. Teorral	Pate Pagar Teorral
02310202088931 Servicios de consultoría a	\$ 233.608.000	\$ -	\$ -	\$ 233.608.000	\$ -	\$ 233.608.000	\$ -	\$ 89.807.760	\$ 143.800.240	\$ -	\$ 89.807.760	\$ -	38,44	\$ 12.829.680	\$ 59.658.012	\$ 30.149.748	25,54	\$ 12.829.680	\$ 59.658.012	\$ -
1-100-F039 Servicios de consultoría ambiental	\$ 233.608.000	\$ -	\$ -	\$ 233.608.000	\$ -	\$ 233.608.000	\$ -	\$ 89.807.760	\$ 143.800.240	\$ -	\$ 89.807.760	\$ -	38,44	\$ 12.829.680	\$ 59.658.012	\$ 30.149.748	25,54	\$ 12.829.680	\$ 59.658.012	\$ -
023102020884190 Otros servicios de telecom	\$ -	\$ -	\$ 100.000.000	\$ 100.000.000	\$ -	\$ 100.000.000	\$ -	\$ 69.000.000	\$ 31.000.000	\$ -	\$ -	\$ 69.000.000	0,00	\$ -	\$ -	\$ -	0,00	\$ -	\$ -	\$ -
1-100-F039 Servicios de telecomunicaciones	\$ -	\$ -	\$ 100.000.000	\$ 100.000.000	\$ -	\$ 100.000.000	\$ -	\$ 69.000.000	\$ 31.000.000	\$ -	\$ -	\$ 69.000.000	0,00	\$ -	\$ -	\$ -	0,00	\$ -	\$ -	\$ -
023102020884920 Servicios de archivos	\$ 149.385.000	\$ -	\$ -	\$ 149.385.000	\$ -	\$ 149.385.000	\$ -	\$ -	\$ -	\$ -	\$ -	\$ -	0,00	\$ -	\$ -	\$ -	0,00	\$ -	\$ -	\$ -
1-100-F039 Servicios de archivos	\$ 149.385.000	\$ -	\$ -	\$ 149.385.000	\$ -	\$ 149.385.000	\$ -	\$ -	\$ -	\$ -	\$ -	\$ -	0,00	\$ -	\$ -	\$ -	0,00	\$ -	\$ -	\$ -
023102020889594 Servicios de preparación	\$ 73.771.000	\$ -	\$ -	\$ 73.771.000	\$ -	\$ 73.771.000	\$ -	\$ 14.433.390	\$ 59.337.610	\$ -	\$ 14.433.390	\$ -	19,57	\$ 3.207.420	\$ 12.188.196	\$ 2.245.194	16,52	\$ 3.207.420	\$ 12.188.196	\$ -
1-100-F039 Servicios de preparación de docum	\$ 73.771.000	\$ -	\$ -	\$ 73.771.000	\$ -	\$ 73.771.000	\$ -	\$ 14.433.390	\$ 59.337.610	\$ -	\$ 14.433.390	\$ -	19,57	\$ 3.207.420	\$ 12.188.196	\$ 2.245.194	16,52	\$ 3.207.420	\$ 12.188.196	\$ -
02301140229000007698 No aplica	\$ 33.616.422.000	\$ -	\$ -	\$ 33.616.422.000	\$ -	\$ 33.616.422.000	\$ 159.487.830	\$ 26.659.062.883	\$ 6.957.359.117	\$ 2.725.399.732	\$ 18.657.627.750	\$ 8.001.435.133	55,50	\$ 2.072.515.851	\$ 11.488.506.904	\$ 7.169.120.846	34,18	\$ 2.072.515.851	\$ 11.488.506.904	\$ -
0231020100101 Sueldo básico	\$ 514.633.000	\$ -	\$ -	\$ 514.633.000	\$ -	\$ 514.633.000	\$ -	\$ -	\$ 514.633.000	\$ -	\$ -	\$ -	0,00	\$ -	\$ -	\$ -	0,00	\$ -	\$ -	\$ -
1-100-F001 Sueldo básico	\$ 514.633.000	\$ -	\$ -	\$ 514.633.000	\$ -	\$ 514.633.000	\$ -	\$ -	\$ 514.633.000	\$ -	\$ -	\$ -	0,00	\$ -	\$ -	\$ -	0,00	\$ -	\$ -	\$ -
0231020100106 Prima de servicio	\$ 149.752.000	\$ -	\$ -	\$ 149.752.000	\$ -	\$ 149.752.000	\$ -	\$ -	\$ 149.752.000	\$ -	\$ -	\$ -	0,00	\$ -	\$ -	\$ -	0,00	\$ -	\$ -	\$ -
1-100-F001 Prima de servicio	\$ 149.752.000	\$ -	\$ -	\$ 149.752.000	\$ -	\$ 149.752.000	\$ -	\$ -	\$ 149.752.000	\$ -	\$ -	\$ -	0,00	\$ -	\$ -	\$ -	0,00	\$ -	\$ -	\$ -
0231020100107 Bonificación por servicios p	\$ 29.736.000	\$ -	\$ -	\$ 29.736.000	\$ -	\$ 29.736.000	\$ -	\$ -	\$ 29.736.000	\$ -	\$ -	\$ -	0,00	\$ -	\$ -	\$ -	0,00	\$ -	\$ -	\$ -
1-100-F001 Bonificación por servicios presta	\$ 29.736.000	\$ -	\$ -	\$ 29.736.000	\$ -	\$ 29.736.000	\$ -	\$ -	\$ 29.736.000	\$ -	\$ -	\$ -	0,00	\$ -	\$ -	\$ -	0,00	\$ -	\$ -	\$ -
023102010010801 Prima de navidad	\$ 78.108.000	\$ -	\$ -	\$ 78.108.000	\$ -	\$ 78.108.000	\$ -	\$ -	\$ 78.108.000	\$ -	\$ -	\$ -	0,00	\$ -	\$ -	\$ -	0,00	\$ -	\$ -	\$ -
1-100-F001 Prima de navidad	\$ 78.108.000	\$ -	\$ -	\$ 78.108.000	\$ -	\$ 78.108.000	\$ -	\$ -	\$ 78.108.000	\$ -	\$ -	\$ -	0,00	\$ -	\$ -	\$ -	0,00	\$ -	\$ -	\$ -
023102010010802 Prima de vacaciones	\$ 267.799.000	\$ -	\$ -	\$ 267.799.000	\$ -	\$ 267.799.000	\$ -	\$ -	\$ 267.799.000	\$ -	\$ -	\$ -	0,00	\$ -	\$ -	\$ -	0,00	\$ -	\$ -	\$ -
1-100-F001 Prima de vacaciones	\$ 267.799.000	\$ -	\$ -	\$ 267.799.000	\$ -	\$ 267.799.000	\$ -	\$ -	\$ 267.799.000	\$ -	\$ -	\$ -	0,00	\$ -	\$ -	\$ -	0,00	\$ -	\$ -	\$ -
0231020100109 Prima técnica salarial	\$ 203.901.000	\$ -	\$ -	\$ 203.901.000	\$ -	\$ 203.901.000	\$ -	\$ -	\$ 203.901.000	\$ -	\$ -	\$ -	0,00	\$ -	\$ -	\$ -	0,00	\$ -	\$ -	\$ -
1-100-F001 Prima técnica salarial	\$ 203.901.000	\$ -	\$ -	\$ 203.901.000	\$ -	\$ 203.901.000	\$ -	\$ -	\$ 203.901.000	\$ -	\$ -	\$ -	0,00	\$ -	\$ -	\$ -	0,00	\$ -	\$ -	\$ -
0231020200101 Aportes a la seguridad soci	\$ 49.207.000	\$ -	\$ -	\$ 49.207.000	\$ -	\$ 49.207.000	\$ -	\$ -	\$ 49.207.000	\$ -	\$ -	\$ -	0,00	\$ -	\$ -	\$ -	0,00	\$ -	\$ -	\$ -
1-100-F001 Aportes a la seguridad social en pens	\$ 49.207.000	\$ -	\$ -	\$ 49.207.000	\$ -	\$ 49.207.000	\$ -	\$ -	\$ 49.207.000	\$ -	\$ -	\$ -	0,00	\$ -	\$ -	\$ -	0,00	\$ -	\$ -	\$ -
0231020200102 Aportes a la seguridad social en pens	\$ 40.000.000	\$ -	\$ -	\$ 40.000.000	\$ -	\$ 40.000.000	\$ -	\$ -	\$ 40.000.000	\$ -	\$ -	\$ -	0,00	\$ -	\$ -	\$ -	0,00	\$ -	\$ -	\$ -
1-100-F001 Aportes a la seguridad social en pens	\$ 40.000.000	\$ -	\$ -	\$ 40.000.000	\$ -	\$ 40.000.000	\$ -	\$ -	\$ 40.000.000	\$ -	\$ -	\$ -	0,00	\$ -	\$ -	\$ -	0,00	\$ -	\$ -	\$ -
0231020200201 Aportes a la seguridad soci	\$ 33.188.000	\$ -	\$ -	\$ 33.188.000	\$ -	\$ 33.188.000	\$ -	\$ -	\$ 33.188.000	\$ -	\$ -	\$ -	0,00	\$ -	\$ -	\$ -	0,00	\$ -	\$ -	\$ -
1-100-F001 Aportes a la seguridad social en salud	\$ 33.188.000	\$ -	\$ -	\$ 33.188.000	\$ -	\$ 33.188.000	\$ -	\$ -	\$ 33.188.000	\$ -	\$ -	\$ -	0,00	\$ -	\$ -	\$ -	0,00	\$ -	\$ -	\$ -
0231020200202 Aportes a la seguridad soci	\$ 30.000.000	\$ -	\$ -	\$ 30.000.000	\$ -	\$ 30.000.000	\$ -	\$ -	\$ 30.000.000	\$ -	\$ -	\$ -	0,00	\$ -	\$ -	\$ -	0,00	\$ -	\$ -	\$ -
1-100-F001 Aportes a la seguridad social en salud	\$ 30.000.000	\$ -	\$ -	\$ 30.000.000	\$ -	\$ 30.000.000	\$ -	\$ -	\$ 30.000.000	\$ -	\$ -	\$ -	0,00	\$ -	\$ -	\$ -	0,00	\$ -	\$ -	\$ -
0231020200301 Aportes de cesantías a fonde	\$ 41.363.000	\$ -	\$ -	\$ 41.363.000	\$ -	\$ 41.363.000	\$ -	\$ -	\$ 41.363.000	\$ -	\$ -	\$ -	0,00	\$ -	\$ -	\$ -	0,00	\$ -	\$ -	\$ -
1-100-F001 Aportes de cesantías a fonde	\$ 41.363.000	\$ -	\$ -	\$ 41.363.000	\$ -	\$ 41.363.000	\$ -	\$ -	\$ 41.363.000	\$ -	\$ -	\$ -	0,00	\$ -	\$ -	\$ -	0,00	\$ -	\$ -	\$ -
0231020200302 Aportes de cesantías a fonde	\$ 40.000.000	\$ -	\$ -	\$ 40.000.000	\$ -	\$ 40.000.000	\$ -	\$ -	\$ 40.000.000	\$ -	\$ -	\$ -	0,00	\$ -	\$ -	\$ -	0,00	\$ -	\$ -	\$ -
1-100-F001 Aportes de cesantías a fonde	\$ 40.000.000	\$ -	\$ -	\$ 40.000.000	\$ -	\$ 40.000.000	\$ -	\$ -	\$ 40.000.000	\$ -	\$ -	\$ -	0,00	\$ -	\$ -	\$ -	0,00	\$ -	\$ -	\$ -
0231020200401 Compensar	\$ 61.345.000	\$ -	\$ -	\$ 61.345.000	\$ -	\$ 61.345.000	\$ -	\$ -	\$ 61.345.000	\$ -	\$ -	\$ -	0,00	\$ -	\$ -	\$ -	0,00	\$ -	\$ -	\$ -
1-100-F001 Compensar	\$ 61.345.000	\$ -	\$ -	\$ 61.345.000	\$ -	\$ 61.345.000	\$ -	\$ -	\$ 61.345.000	\$ -	\$ -	\$ -	0,00	\$ -	\$ -	\$ -	0,00	\$ -	\$ -	\$ -
0231020200501 Aportes generales al sistem	\$ 3.880.000	\$ -	\$ -	\$ 3.880.000	\$ -	\$ 3.880.000	\$ -	\$ -	\$ 3.880.000	\$ -	\$ -	\$ -	0,00	\$ -	\$ -	\$ -	0,00	\$ -	\$ -	\$ -
1-100-F001 Aportes generales al sistema de ritag	\$ 3.880.000	\$ -	\$ -	\$ 3.880.000	\$ -	\$ 3.880.000	\$ -	\$ -	\$ 3.880.000	\$ -	\$ -	\$ -	0,00	\$ -	\$ -	\$ -	0,00	\$ -	\$ -	\$ -
0231020200606 Aportes al ICBF	\$ 46.009.000	\$ -	\$ -	\$ 46.009.000	\$ -	\$ 46.009.000	\$ -	\$ -	\$ 46.009.000	\$ -	\$ -	\$ -	0,00	\$ -	\$ -	\$ -	0,00	\$ -	\$ -	\$ -
1-100-F001 Aportes al ICBF	\$ 46.009.000	\$ -	\$ -	\$ 46.009.000	\$ -	\$ 46.009.000	\$ -	\$ -	\$ 46.009.000	\$ -	\$ -	\$ -	0,00	\$ -	\$ -	\$ -	0,00	\$ -	\$ -	\$ -
0231020200707 Aportes al SENVA	\$ 30.673.000	\$ -	\$ -	\$ 30.673.000	\$ -	\$ 30.673.000	\$ -	\$ -	\$ 30.673.000	\$ -	\$ -	\$ -	0,00	\$ -	\$ -	\$ -	0,00	\$ -	\$ -	\$ -
1-100-F001 Aportes al SENVA	\$ 30.673.000	\$ -	\$ -	\$ 30.673.000	\$ -	\$ 30.673.000	\$ -	\$ -	\$ 30.673.000	\$ -	\$ -	\$ -	0,00	\$ -	\$ -	\$ -	0,00	\$ -	\$ -	\$ -
0231020300101 Vacaciones	\$ 294.579.000	\$ -	\$ -	\$ 294.579.000	\$ -	\$ 294.579.000	\$ -	\$ -	\$ 294.579.000	\$ -	\$ -	\$ -	0,00	\$ -	\$ -	\$ -	0,00	\$ -	\$ -	\$ -

SISTEMA DE PRESUPUESTO DISTRITAL BOGDATA
INFORME DE EJECUCION DEL PRESUPUESTO DE GASTOS E INVERSIONES

CENTRO GESTOR	MES													Giro Mes Tesoral	Giro Acumul. Tesoral	Petite Pagar Tesoral				
	VIGENCIA FISCAL																			
	JUNIO 2022																			
Entidad/Proyecto/ObjetoGasto/Fuente	Apropiación Inicial	Modificaciones Mes	Modific. Acumulada	Apropiación Vigente	Suspensión	Aprop. Disponible	CDP Mes	CDP Acumulado	Saldo Apr. Disponible	Compromisos Mes	Compromisos Acumulad.	Saldo p. Comprometer	Eje Pcti %	Giro Mes Presupuestal	Giro Acumulados Ppto	Saldo por Pagar	% E/Giro	Giro Mes Tesoral	Giro Acumul. Tesoral	Pette Pagar Tesoral
1-100-F001 Veraciones	\$ 294.579.000	\$ -	\$ -	\$ 294.579.000	\$ -	\$ 294.579.000	\$ -	\$ -	\$ 294.579.000	\$ -	\$ -	\$ -	0,00	\$ 0,00	\$ -	\$ -	0,00	\$ -	\$ -	\$ -
0231020300103 Bonificación especial de rec.	\$ 16.992.000	\$ -	\$ -	\$ 16.992.000	\$ -	\$ 16.992.000	\$ -	\$ -	\$ 16.992.000	\$ -	\$ -	\$ -	0,00	\$ 0,00	\$ -	\$ -	0,00	\$ -	\$ -	\$ -
1-100-F001 Bonificación especial de recreación	\$ 16.992.000	\$ -	\$ -	\$ 16.992.000	\$ -	\$ 16.992.000	\$ -	\$ -	\$ 16.992.000	\$ -	\$ -	\$ -	0,00	\$ 0,00	\$ -	\$ -	0,00	\$ -	\$ -	\$ -
023202000664119 Otros servicios de transp.	\$ 200.000.000	\$ -	\$ -	\$ 200.000.000	\$ -	\$ 200.000.000	\$ -	\$ -	\$ 200.000.000	\$ -	\$ -	\$ -	100,00	\$ 100,00	\$ -	\$ -	0,00	\$ -	\$ -	\$ -
1-100-F001 Otros servicios de transporte terrest	\$ 200.000.000	\$ -	\$ -	\$ 200.000.000	\$ -	\$ 200.000.000	\$ -	\$ -	\$ 200.000.000	\$ -	\$ -	\$ -	100,00	\$ 100,00	\$ -	\$ -	0,00	\$ -	\$ -	\$ -
023202000881219 Servicios de investigación	\$ 102.648.000	\$ -	\$ -	\$ 102.648.000	\$ -	\$ 102.648.000	\$ -	\$ -	\$ 102.648.000	\$ -	\$ -	\$ -	100,00	\$ 100,00	\$ -	\$ -	0,00	\$ -	\$ -	\$ -
1-100-F001 Servicios de investigación básica en o	\$ 102.648.000	\$ -	\$ -	\$ 102.648.000	\$ -	\$ 102.648.000	\$ -	\$ -	\$ 102.648.000	\$ -	\$ -	\$ -	100,00	\$ 100,00	\$ -	\$ -	0,00	\$ -	\$ -	\$ -
023202000882199 Otros servicios jurídicos	\$ 1.896.576.000	\$ -	\$ -	\$ 1.896.576.000	\$ -	\$ 1.896.576.000	\$ -	\$ -	\$ 1.896.576.000	\$ -	\$ -	\$ -	74,08	\$ 9.504.630	\$ 43.547.029	\$ 32.490.011	42,42	\$ 9.504.630	\$ 43.547.029	\$ -
1-100-F001 Otros servicios jurídicos n.p.	\$ 1.896.576.000	\$ -	\$ -	\$ 1.896.576.000	\$ -	\$ 1.896.576.000	\$ -	\$ -	\$ 1.896.576.000	\$ -	\$ -	\$ -	74,08	\$ 9.504.630	\$ 43.547.029	\$ 32.490.011	42,42	\$ 9.504.630	\$ 43.547.029	\$ -
023202000883111 Servicios de consultoría e	\$ 102.636.000	\$ -	\$ -	\$ 102.636.000	\$ -	\$ 102.636.000	\$ -	\$ -	\$ 102.636.000	\$ -	\$ -	\$ -	52,78	\$ 123.729.321	\$ 560.766.093	\$ 440.249.349	29,57	\$ 123.729.321	\$ 560.766.093	\$ -
1-100-F001 Servicios de consultoría en gestión e	\$ 102.636.000	\$ -	\$ -	\$ 102.636.000	\$ -	\$ 102.636.000	\$ -	\$ -	\$ 102.636.000	\$ -	\$ -	\$ -	52,78	\$ 123.729.321	\$ 560.766.093	\$ 440.249.349	29,57	\$ 123.729.321	\$ 560.766.093	\$ -
023202000883112 Servicios de consultoría e	\$ 671.436.000	\$ -	\$ -	\$ 671.436.000	\$ -	\$ 671.436.000	\$ -	\$ -	\$ 671.436.000	\$ -	\$ -	\$ -	77,95	\$ 10.000.000	\$ 46.666.667	\$ 33.333.333	45,47	\$ 10.000.000	\$ 46.666.667	\$ -
1-100-F001 Servicios de consultoría en gestión	\$ 671.436.000	\$ -	\$ -	\$ 671.436.000	\$ -	\$ 671.436.000	\$ -	\$ -	\$ 671.436.000	\$ -	\$ -	\$ -	77,95	\$ 10.000.000	\$ 46.666.667	\$ 33.333.333	45,47	\$ 10.000.000	\$ 46.666.667	\$ -
023202000883115 Servicios de consultoría e	\$ 178.020.000	\$ -	\$ -	\$ 178.020.000	\$ -	\$ 178.020.000	\$ -	\$ -	\$ 178.020.000	\$ -	\$ -	\$ -	61,02	\$ 13.578.060	\$ 62.829.710	\$ 45.794.770	35,29	\$ 13.578.060	\$ 62.829.710	\$ -
1-100-F001 Servicios de consultoría en gestión	\$ 178.020.000	\$ -	\$ -	\$ 178.020.000	\$ -	\$ 178.020.000	\$ -	\$ -	\$ 178.020.000	\$ -	\$ -	\$ -	61,02	\$ 13.578.060	\$ 62.829.710	\$ 45.794.770	35,29	\$ 13.578.060	\$ 62.829.710	\$ -
023202000883143 Software originales	\$ 500.000.000	\$ -	\$ -	\$ 500.000.000	\$ -	\$ 500.000.000	\$ -	\$ -	\$ 500.000.000	\$ -	\$ -	\$ -	0,00	\$ 0,00	\$ -	\$ -	0,00	\$ -	\$ -	\$ -
1-100-F001 Software originales	\$ 500.000.000	\$ -	\$ -	\$ 500.000.000	\$ -	\$ 500.000.000	\$ -	\$ -	\$ 500.000.000	\$ -	\$ -	\$ -	0,00	\$ 0,00	\$ -	\$ -	0,00	\$ -	\$ -	\$ -
023202000883212 Servicios de arquitectura	\$ 1.476.024.000	\$ -	\$ -	\$ 1.476.024.000	\$ -	\$ 1.476.024.000	\$ -	\$ -	\$ 1.476.024.000	\$ -	\$ -	\$ -	46,37	\$ 92.334.415	\$ 403.220.771	\$ 281.248.477	27,32	\$ 92.334.415	\$ 403.220.771	\$ -
1-100-F001 Servicios de arquitectura para proyec	\$ 1.476.024.000	\$ -	\$ -	\$ 1.476.024.000	\$ -	\$ 1.476.024.000	\$ -	\$ -	\$ 1.476.024.000	\$ -	\$ -	\$ -	46,37	\$ 92.334.415	\$ 403.220.771	\$ 281.248.477	27,32	\$ 92.334.415	\$ 403.220.771	\$ -
023202000883639 Otros servicios de venta	\$ 100.000.000	\$ -	\$ -	\$ 100.000.000	\$ -	\$ 100.000.000	\$ -	\$ -	\$ 100.000.000	\$ -	\$ -	\$ -	0,00	\$ 0,00	\$ -	\$ -	0,00	\$ -	\$ -	\$ -
1-100-F001 Otros servicios de venta de espacio o	\$ 100.000.000	\$ -	\$ -	\$ 100.000.000	\$ -	\$ 100.000.000	\$ -	\$ -	\$ 100.000.000	\$ -	\$ -	\$ -	0,00	\$ 0,00	\$ -	\$ -	0,00	\$ -	\$ -	\$ -
023202000883980 Otros servicios profesio	\$ 187.800.000	\$ -	\$ -	\$ 187.800.000	\$ -	\$ 187.800.000	\$ -	\$ -	\$ 187.800.000	\$ -	\$ -	\$ -	65,66	\$ 15.414.840	\$ 68.339.124	\$ 54.979.596	36,39	\$ 15.414.840	\$ 68.339.124	\$ -
1-100-F001 Otros servicios profesionales, técnico	\$ 187.800.000	\$ -	\$ -	\$ 187.800.000	\$ -	\$ 187.800.000	\$ -	\$ -	\$ 187.800.000	\$ -	\$ -	\$ -	65,66	\$ 15.414.840	\$ 68.339.124	\$ 54.979.596	36,39	\$ 15.414.840	\$ 68.339.124	\$ -
023202000884190 Otros servicios de teleco	\$ -	\$ -	\$ -	\$ -	\$ -	\$ -	\$ -	\$ -	\$ -	\$ -	\$ -	\$ -	0,00	\$ 0,00	\$ -	\$ -	0,00	\$ -	\$ -	\$ -
1-100-F001 Otros servicios de telecomunicacione	\$ -	\$ -	\$ -	\$ -	\$ -	\$ -	\$ -	\$ -	\$ -	\$ -	\$ -	\$ -	0,00	\$ 0,00	\$ -	\$ -	0,00	\$ -	\$ -	\$ -
023202000885954 Servicios de preparación	\$ 1.032.528.000	\$ -	\$ -	\$ 1.032.528.000	\$ -	\$ 1.032.528.000	\$ -	\$ -	\$ 1.032.528.000	\$ -	\$ -	\$ -	8,41	\$ 16.567.994	\$ 66.612.325	\$ 45.518.315	5,00	\$ 16.567.994	\$ 66.612.325	\$ -
1-100-F001 Servicios de preparación de document	\$ 1.032.528.000	\$ -	\$ -	\$ 1.032.528.000	\$ -	\$ 1.032.528.000	\$ -	\$ -	\$ 1.032.528.000	\$ -	\$ -	\$ -	8,41	\$ 16.567.994	\$ 66.612.325	\$ 45.518.315	5,00	\$ 16.567.994	\$ 66.612.325	\$ -
023202000885991 Otros servicios de inform	\$ 1.476.876.000	\$ -	\$ -	\$ 1.476.876.000	\$ -	\$ 1.476.876.000	\$ -	\$ -	\$ 1.476.876.000	\$ -	\$ -	\$ -	66,20	\$ 133.647.364	\$ 578.042.672	\$ 399.703.454	39,14	\$ 133.647.364	\$ 578.042.672	\$ -
1-100-F001 Otros servicios de información	\$ 1.476.876.000	\$ -	\$ -	\$ 1.476.876.000	\$ -	\$ 1.476.876.000	\$ -	\$ -	\$ 1.476.876.000	\$ -	\$ -	\$ -	66,20	\$ 133.647.364	\$ 578.042.672	\$ 399.703.454	39,14	\$ 133.647.364	\$ 578.042.672	\$ -
023202000991123 Servicios de la administr	\$ 23.760.713.000	\$ -	\$ -	\$ 23.760.713.000	\$ -	\$ 23.760.713.000	\$ -	\$ -	\$ 23.760.713.000	\$ -	\$ -	\$ -	62,34	\$ 1.595.200.507	\$ 9.381.613.141	\$ 5.430.952.833	39,48	\$ 1.600.685.040	\$ 9.381.613.141	\$ -
1-100-F001 Servicios de la administración pública	\$ 23.760.713.000	\$ -	\$ -	\$ 23.760.713.000	\$ -	\$ 23.760.713.000	\$ -	\$ -	\$ 23.760.713.000	\$ -	\$ -	\$ -	62,34	\$ 1.595.200.507	\$ 9.381.613.141	\$ 5.430.952.833	39,48	\$ 1.600.685.040	\$ 9.381.613.141	\$ -
023202000991123 Servicios de la administr	\$ 16.433.641.000	\$ -	\$ -	\$ 16.433.641.000	\$ -	\$ 16.433.641.000	\$ -	\$ -	\$ 16.433.641.000	\$ -	\$ -	\$ -	75,32	\$ 1.015.368.297	\$ 8.662.888.989	\$ 3.679.161.371	52,87	\$ 1.000.132.830	\$ 8.662.888.989	\$ -
1-100-F001 Servicios de la administración pública	\$ 16.433.641.000	\$ -	\$ -	\$ 16.433.641.000	\$ -	\$ 16.433.641.000	\$ -	\$ -	\$ 16.433.641.000	\$ -	\$ -	\$ -	75,32	\$ 1.015.368.297	\$ 8.662.888.989	\$ 3.679.161.371	52,87	\$ 1.000.132.830	\$ 8.662.888.989	\$ -
023202000991123 Servicios de la administr	\$ 6.746.880.000	\$ -	\$ -	\$ 6.746.880.000	\$ -	\$ 6.746.880.000	\$ -	\$ -	\$ 6.746.880.000	\$ -	\$ -	\$ -	35,47	\$ 580.552.210	\$ 641.470.910	\$ 1.751.791.462	9,51	\$ 580.552.210	\$ 641.470.910	\$ -
1-100-F001 Servicios de la administración pública	\$ 6.746.880.000	\$ -	\$ -	\$ 6.746.880.000	\$ -	\$ 6.746.880.000	\$ -	\$ -	\$ 6.746.880.000	\$ -	\$ -	\$ -	35,47	\$ 580.552.210	\$ 641.470.910	\$ 1.751.791.462	9,51	\$ 580.552.210	\$ 641.470.910	\$ -
023202000991123 Servicios de la administr	\$ 47.828.242	\$ -	\$ -	\$ 47.828.242	\$ -	\$ 47.828.242	\$ -	\$ -	\$ 47.828.242	\$ -	\$ -	\$ -	100,00	\$ 100,00	\$ -	\$ -	100,00	\$ -	\$ -	\$ -
1-100-F001 Servicios de la administración pública	\$ 47.828.242	\$ -	\$ -	\$ 47.828.242	\$ -	\$ 47.828.242	\$ -	\$ -	\$ 47.828.242	\$ -	\$ -	\$ -	100,00	\$ 100,00	\$ -	\$ -	100,00	\$ -	\$ -	\$ -
3-100-001 Servicios de la administración pública	\$ 333.770.000	\$ -	\$ -	\$ 333.770.000	\$ -	\$ 333.770.000	\$ -	\$ -	\$ 333.770.000	\$ -	\$ -	\$ -	0,00	\$ 0,00	\$ -	\$ -	0,00	\$ -	\$ -	\$ -
3-602-001 Servicios de la administración pública	\$ 246.422.000	\$ -	\$ -	\$ 246.422.000	\$ -	\$ 246.422.000	\$ -	\$ -	\$ 246.422.000	\$ -	\$ -	\$ -	11,96	\$ 11,96	\$ -	\$ -	11,96	\$ -	\$ -	\$ -
3-602-001 Servicios de la administración pública	\$ 246.422.000	\$ -	\$ -	\$ 246.422.000	\$ -	\$ 246.422.000	\$ -	\$ -	\$ 246.422.000	\$ -	\$ -	\$ -	11,96	\$ 11,96	\$ -	\$ -	11,96	\$ -	\$ -	\$ -
023011005500000000696 No aplica	\$ 12.000.000.000	\$ -	\$ -	\$ 12.000.000.000	\$ -	\$ 12.000.000.000	\$ -	\$ -	\$ 12.000.000.000	\$ -	\$ -	\$ -	69,76	\$ 661.827.530	\$ 3.036.212.838	\$ 5.335.458.624	25,30	\$ 661.827.530	\$ 3.036.212.838	\$ -
0231020100101 Suelido básico	\$ 341.930.000	\$ -	\$ -	\$ 341.930.000	\$ -	\$ 341.930.000	\$ -	\$ -	\$ 341.930.000	\$ -	\$ -	\$ -	0,00	\$ 0,00	\$ -	\$ -	0,00	\$ -	\$ -	\$ -
1-100-F001 Suelido básico	\$ 341.930.000	\$ -	\$ -	\$ 341.930.000	\$ -	\$ 341.930.000	\$ -	\$ -	\$ 341.930.000	\$ -	\$ -	\$ -	0,00	\$ 0,00	\$ -	\$ -	0,00	\$ -	\$ -	\$ -
0231020100106 Prima de servicio	\$ 50.225.000	\$ -	\$ -	\$ 50.225.000	\$ -	\$ 50.225.000	\$ -	\$ -	\$ 50.225.000	\$ -	\$ -	\$ -	0,00	\$ 0,00	\$ -	\$ -	0,00	\$ -	\$ -	\$ -
1-100-F001 Prima de servicio	\$ 50.225.000	\$ -	\$ -	\$ 50.225.000	\$ -	\$ 50.225.000	\$ -	\$ -	\$ 50.225.000	\$ -	\$ -	\$ -	0,00	\$ 0,00	\$ -	\$ -	0,00	\$ -	\$ -	\$ -
0231020100107 Bonificación por servicios p	\$ 9.973.000	\$ -	\$ -	\$ 9.973.000	\$ -	\$ 9.973.000	\$ -	\$ -	\$ 9.973.000	\$ -	\$ -	\$ -	0,00	\$ 0,00	\$ -	\$ -	0,00	\$ -	\$ -	\$ -
1-100-F001 Bonificación por servicios prestados	\$ 9.973.000	\$ -	\$ -	\$ 9.973.000	\$ -	\$ 9.973.000	\$ -	\$ -	\$ 9.973.000	\$ -	\$ -	\$ -	0,00	\$ 0,00	\$ -	\$ -	0,00	\$ -	\$ -	\$ -

SISTEMA DE PRESUPUESTO DISTRICTAL BOGOTÁ
INFORME DE EJECUCIÓN DEL PRESUPUESTO DE GASTOS E INVERSIONES

Entidad/Proyecto/ObjetoGasto/Fuente	Aprobación Inicial	Modificaciones Mes	Modific. Acumulado	Aprobación Vigente	Suspensión	Aprop. Disponible	CRF Mes	CRF Acumulado	Saldo Apr. Disponible	Compromisos Mes	Compromisos Acumulado	Saldo p. Comprometer	Eje Prol. % Presupuestal	Giros Acumulados Ppto	Saldo por Pagar	% Eje Giro	Giro Mes Teorico	Giros Acumul. Teorico	Pde Pagar Teorico
023102010010801 Prima de navidad	\$ 46.808.000	\$ -26.523.994	\$ 26.523.994	\$ 20.284.006	\$ -	\$ 20.284.006	\$ -	\$ -	\$ 20.284.006	\$ -	\$ -	\$ -	0,00	\$ -	\$ -	0,00	\$ -	\$ -	\$ -
1-100-F001 Prima de navidad	\$ 46.808.000	\$ -26.523.994	\$ 26.523.994	\$ 20.284.006	\$ -	\$ 20.284.006	\$ -	\$ -	\$ 20.284.006	\$ -	\$ -	\$ -	0,00	\$ -	\$ -	0,00	\$ -	\$ -	\$ -
023102010010802 Prima de vacaciones	\$ 22.797.000	\$ -22.797.000	\$ 22.797.000	\$ -	\$ -	\$ -	\$ -	\$ -	\$ -	\$ -	\$ -	\$ -	0,00	\$ -	\$ -	0,00	\$ -	\$ -	\$ -
1-100-F001 Prima de vacaciones	\$ 22.797.000	\$ -22.797.000	\$ 22.797.000	\$ -	\$ -	\$ -	\$ -	\$ -	\$ -	\$ -	\$ -	\$ -	0,00	\$ -	\$ -	0,00	\$ -	\$ -	\$ -
023102010010909 Prima técnica salarial	\$ 136.770.000	\$ -71.397.792	\$ 71.397.792	\$ 65.372.208	\$ -	\$ 65.372.208	\$ -	\$ -	\$ 65.372.208	\$ -	\$ -	\$ -	0,00	\$ -	\$ -	0,00	\$ -	\$ -	\$ -
1-100-F001 Prima técnica salarial	\$ 136.770.000	\$ -71.397.792	\$ 71.397.792	\$ 65.372.208	\$ -	\$ 65.372.208	\$ -	\$ -	\$ 65.372.208	\$ -	\$ -	\$ -	0,00	\$ -	\$ -	0,00	\$ -	\$ -	\$ -
023102020010101 Aportes a la seguridad social	\$ 30.445.000	\$ -15.840.515	\$ 15.840.515	\$ 14.604.485	\$ -	\$ 14.604.485	\$ -	\$ -	\$ 14.604.485	\$ -	\$ -	\$ -	0,00	\$ -	\$ -	0,00	\$ -	\$ -	\$ -
1-100-F001 Aportes a la seguridad social en pensi	\$ 30.445.000	\$ -15.840.515	\$ 15.840.515	\$ 14.604.485	\$ -	\$ 14.604.485	\$ -	\$ -	\$ 14.604.485	\$ -	\$ -	\$ -	0,00	\$ -	\$ -	0,00	\$ -	\$ -	\$ -
023102020010202 Aportes a la seguridad social	\$ 27.000.000	\$ -12.395.516	\$ 12.395.516	\$ 14.604.484	\$ -	\$ 14.604.484	\$ -	\$ -	\$ 14.604.484	\$ -	\$ -	\$ -	0,00	\$ -	\$ -	0,00	\$ -	\$ -	\$ -
1-100-F001 Aportes a la seguridad social en pensi	\$ 27.000.000	\$ -12.395.516	\$ 12.395.516	\$ 14.604.484	\$ -	\$ 14.604.484	\$ -	\$ -	\$ 14.604.484	\$ -	\$ -	\$ -	0,00	\$ -	\$ -	0,00	\$ -	\$ -	\$ -
023102020020101 Aportes a la seguridad social	\$ 21.653.000	\$ -10.818.157	\$ 10.818.157	\$ 10.344.843	\$ -	\$ 10.344.843	\$ -	\$ -	\$ 10.344.843	\$ -	\$ -	\$ -	0,00	\$ -	\$ -	0,00	\$ -	\$ -	\$ -
1-100-F001 Aportes a la seguridad social en salud	\$ 21.653.000	\$ -10.818.157	\$ 10.818.157	\$ 10.344.843	\$ -	\$ 10.344.843	\$ -	\$ -	\$ 10.344.843	\$ -	\$ -	\$ -	0,00	\$ -	\$ -	0,00	\$ -	\$ -	\$ -
023102020020202 Aportes a la seguridad social	\$ 20.000.000	\$ -9.655.157	\$ 9.655.157	\$ 10.344.843	\$ -	\$ 10.344.843	\$ -	\$ -	\$ 10.344.843	\$ -	\$ -	\$ -	0,00	\$ -	\$ -	0,00	\$ -	\$ -	\$ -
1-100-F001 Aportes a la seguridad social en salud	\$ 20.000.000	\$ -9.655.157	\$ 9.655.157	\$ 10.344.843	\$ -	\$ 10.344.843	\$ -	\$ -	\$ 10.344.843	\$ -	\$ -	\$ -	0,00	\$ -	\$ -	0,00	\$ -	\$ -	\$ -
023102020030301 Aportes de cesantías a fono	\$ 29.279.000	\$ -29.279.000	\$ 29.279.000	\$ -	\$ -	\$ -	\$ -	\$ -	\$ -	\$ -	\$ -	\$ -	0,00	\$ -	\$ -	0,00	\$ -	\$ -	\$ -
1-100-F001 Aportes de cesantías a fono	\$ 29.279.000	\$ -29.279.000	\$ 29.279.000	\$ -	\$ -	\$ -	\$ -	\$ -	\$ -	\$ -	\$ -	\$ -	0,00	\$ -	\$ -	0,00	\$ -	\$ -	\$ -
023102020030202 Aportes de cesantías a fono	\$ 23.990.000	\$ -23.990.000	\$ 23.990.000	\$ -	\$ -	\$ -	\$ -	\$ -	\$ -	\$ -	\$ -	\$ -	0,00	\$ -	\$ -	0,00	\$ -	\$ -	\$ -
1-100-F001 Aportes de cesantías a fono	\$ 23.990.000	\$ -23.990.000	\$ 23.990.000	\$ -	\$ -	\$ -	\$ -	\$ -	\$ -	\$ -	\$ -	\$ -	0,00	\$ -	\$ -	0,00	\$ -	\$ -	\$ -
023102020040101 Compensar	\$ 21.999.000	\$ -11.762.677	\$ 11.762.677	\$ 9.736.323	\$ -	\$ 9.736.323	\$ -	\$ -	\$ 9.736.323	\$ -	\$ -	\$ -	0,00	\$ -	\$ -	0,00	\$ -	\$ -	\$ -
1-100-F001 Compensar	\$ 21.999.000	\$ -11.762.677	\$ 11.762.677	\$ 9.736.323	\$ -	\$ 9.736.323	\$ -	\$ -	\$ 9.736.323	\$ -	\$ -	\$ -	0,00	\$ -	\$ -	0,00	\$ -	\$ -	\$ -
023102020050101 Aportes generales al asist	\$ 2.528.000	\$ -1.257.410	\$ 1.257.410	\$ 1.270.590	\$ -	\$ 1.270.590	\$ -	\$ -	\$ 1.270.590	\$ -	\$ -	\$ -	0,00	\$ -	\$ -	0,00	\$ -	\$ -	\$ -
1-100-F001 Aportes generales al asist	\$ 2.528.000	\$ -1.257.410	\$ 1.257.410	\$ 1.270.590	\$ -	\$ 1.270.590	\$ -	\$ -	\$ 1.270.590	\$ -	\$ -	\$ -	0,00	\$ -	\$ -	0,00	\$ -	\$ -	\$ -
023102020060006 Aportes al ICBF	\$ 16.125.000	\$ -8.822.758	\$ 8.822.758	\$ 7.302.242	\$ -	\$ 7.302.242	\$ -	\$ -	\$ 7.302.242	\$ -	\$ -	\$ -	0,00	\$ -	\$ -	0,00	\$ -	\$ -	\$ -
1-100-F001 Aportes al ICBF	\$ 16.125.000	\$ -8.822.758	\$ 8.822.758	\$ 7.302.242	\$ -	\$ 7.302.242	\$ -	\$ -	\$ 7.302.242	\$ -	\$ -	\$ -	0,00	\$ -	\$ -	0,00	\$ -	\$ -	\$ -
023102020070007 Aportes al SENVA	\$ 10.751.000	\$ -5.882.838	\$ 5.882.838	\$ 4.868.162	\$ -	\$ 4.868.162	\$ -	\$ -	\$ 4.868.162	\$ -	\$ -	\$ -	0,00	\$ -	\$ -	0,00	\$ -	\$ -	\$ -
1-100-F001 Aportes al SENVA	\$ 10.751.000	\$ -5.882.838	\$ 5.882.838	\$ 4.868.162	\$ -	\$ 4.868.162	\$ -	\$ -	\$ 4.868.162	\$ -	\$ -	\$ -	0,00	\$ -	\$ -	0,00	\$ -	\$ -	\$ -
023102030010101 Vacaciones	\$ 30.399.000	\$ -30.399.000	\$ 30.399.000	\$ -	\$ -	\$ -	\$ -	\$ -	\$ -	\$ -	\$ -	\$ -	0,00	\$ -	\$ -	0,00	\$ -	\$ -	\$ -
1-100-F001 Vacaciones	\$ 30.399.000	\$ -30.399.000	\$ 30.399.000	\$ -	\$ -	\$ -	\$ -	\$ -	\$ -	\$ -	\$ -	\$ -	0,00	\$ -	\$ -	0,00	\$ -	\$ -	\$ -
023102030010303 Bonificación especial de re	\$ 1.900.000	\$ -1.900.000	\$ 1.900.000	\$ -	\$ -	\$ -	\$ -	\$ -	\$ -	\$ -	\$ -	\$ -	0,00	\$ -	\$ -	0,00	\$ -	\$ -	\$ -
1-100-F001 Bonificación especial de re	\$ 1.900.000	\$ -1.900.000	\$ 1.900.000	\$ -	\$ -	\$ -	\$ -	\$ -	\$ -	\$ -	\$ -	\$ -	0,00	\$ -	\$ -	0,00	\$ -	\$ -	\$ -
02310201003023211599 Pastas o pulpa de otr	\$ 34.027.000	\$ -	\$ -	\$ 34.027.000	\$ -	\$ 34.027.000	\$ -	\$ -	\$ 34.027.000	\$ -	\$ -	\$ -	0,00	\$ -	\$ -	0,00	\$ -	\$ -	\$ -
1-100-F001 Pastas o pulpa de otros fibras n.c.a.	\$ 34.027.000	\$ -	\$ -	\$ 34.027.000	\$ -	\$ 34.027.000	\$ -	\$ -	\$ 34.027.000	\$ -	\$ -	\$ -	0,00	\$ -	\$ -	0,00	\$ -	\$ -	\$ -
02310201003065694Q12 Recipientes de materi	\$ 3.300.000	\$ -	\$ -	\$ 3.300.000	\$ -	\$ 3.300.000	\$ -	\$ -	\$ 3.300.000	\$ -	\$ -	\$ -	0,00	\$ -	\$ -	0,00	\$ -	\$ -	\$ -
1-100-F001 Recipientes de material plástico-cane	\$ 3.300.000	\$ -	\$ -	\$ 3.300.000	\$ -	\$ 3.300.000	\$ -	\$ -	\$ 3.300.000	\$ -	\$ -	\$ -	0,00	\$ -	\$ -	0,00	\$ -	\$ -	\$ -
02310202005040154129 Servicios generales de	\$ 175.239.000	\$ -4.129.000	\$ 10.132.954	\$ 165.106.046	\$ -	\$ 165.106.046	\$ -	\$ -	\$ 165.106.046	\$ -	\$ -	\$ -	0,00	\$ -	\$ -	0,00	\$ -	\$ -	\$ -
1-100-F001 Servicios generales de construcción d	\$ 175.239.000	\$ -4.129.000	\$ 10.132.954	\$ 165.106.046	\$ -	\$ 165.106.046	\$ -	\$ -	\$ 165.106.046	\$ -	\$ -	\$ -	0,00	\$ -	\$ -	0,00	\$ -	\$ -	\$ -
0231020200504024234 Servicios generales de	\$ 7.700.000	\$ -	\$ -	\$ 7.700.000	\$ -	\$ 7.700.000	\$ -	\$ -	\$ 7.700.000	\$ -	\$ -	\$ -	0,00	\$ -	\$ -	0,00	\$ -	\$ -	\$ -
1-100-F001 Servicios generales de construcción d	\$ 7.700.000	\$ -	\$ -	\$ 7.700.000	\$ -	\$ 7.700.000	\$ -	\$ -	\$ 7.700.000	\$ -	\$ -	\$ -	0,00	\$ -	\$ -	0,00	\$ -	\$ -	\$ -
02310202005040454400 Montaje e instalacion	\$ 13.200.000	\$ -13.200.000	\$ 13.200.000	\$ -	\$ -	\$ -	\$ -	\$ -	\$ -	\$ -	\$ -	\$ -	0,00	\$ -	\$ -	0,00	\$ -	\$ -	\$ -
1-100-F001 Montaje e instalacion de constructo	\$ 13.200.000	\$ -13.200.000	\$ 13.200.000	\$ -	\$ -	\$ -	\$ -	\$ -	\$ -	\$ -	\$ -	\$ -	0,00	\$ -	\$ -	0,00	\$ -	\$ -	\$ -
02310202005040754770 Servicio de construct	\$ 130.000.000	\$ -	\$ -	\$ 130.000.000	\$ -	\$ 130.000.000	\$ -	\$ -	\$ 130.000.000	\$ -	\$ -	\$ -	0,00	\$ -	\$ -	0,00	\$ -	\$ -	\$ -
1-100-F001 Servicio de construcción de cercas y	\$ 130.000.000	\$ -	\$ -	\$ 130.000.000	\$ -	\$ 130.000.000	\$ -	\$ -	\$ 130.000.000	\$ -	\$ -	\$ -	0,00	\$ -	\$ -	0,00	\$ -	\$ -	\$ -

SISTEMA DE PRESUPUESTO DISTRITAL BOGDATA
 INFORME DE EJECUCION DEL PRESUPUESTO DE GASTOS E INVERSIONES

CENTRO GESTOR	MES VIGENCIA FISCAL													MUNIO 2022						
	Entidad/Proyecto/ObjetoGasto/Fuente	Apropiación Inicial	Modific. Acumulada	Apropiación Vigente	Suspensión	Aprop. Disponible	CDP Mes	CDP Acumulado	Saldo Apr. Disponible	Compromisos Mes	Compromisos Acumul.	Saldo p. Comprometer	Eje Ptal %	Giro Mes Presupuestal	Giros Acumulados Ppto	Saldo por Pagar	% E/Giro	Giro Mes Total	Giros Acumul. Total	Porte Pagar Total
02302020062284	Comercio al por menor d	45.000.000 \$	- \$	235.810.194 \$	- \$	280.810.194 \$	- \$	15.883.131 \$	264.927.063 \$	15.883.131 \$	15.883.131 \$	5,66 \$	5,66 \$	- \$	15.883.131 \$	0,00 \$	0,00 \$	- \$	- \$	- \$
1-100-F001	Comercio al por menor de computada	45.000.000 \$	- \$	235.810.194 \$	- \$	280.810.194 \$	- \$	15.883.131 \$	264.927.063 \$	15.883.131 \$	15.883.131 \$	5,66 \$	5,66 \$	- \$	15.883.131 \$	0,00 \$	0,00 \$	- \$	- \$	- \$
023020200664112	Servicios de transporte té	421.767.000 \$	- \$	421.767.000 \$	- \$	421.767.000 \$	- \$	80.000.000 \$	- \$	80.000.000 \$	421.767.000 \$	100,00 \$	100,00 \$	- \$	421.767.000 \$	0,00 \$	0,00 \$	- \$	- \$	- \$
1-100-F001	Servicios de transporte terrestre local	421.767.000 \$	- \$	421.767.000 \$	- \$	421.767.000 \$	- \$	80.000.000 \$	- \$	80.000.000 \$	421.767.000 \$	100,00 \$	100,00 \$	- \$	421.767.000 \$	0,00 \$	0,00 \$	- \$	- \$	- \$
023020200771358	Servicios de seguros de v	160.000.000 \$	- \$	160.000.000 \$	- \$	160.000.000 \$	- \$	160.000.000 \$	- \$	160.000.000 \$	160.000.000 \$	100,00 \$	100,00 \$	- \$	160.000.000 \$	0,00 \$	0,00 \$	- \$	- \$	- \$
1-100-F001	Servicios de seguros de vida colectiva	160.000.000 \$	- \$	160.000.000 \$	- \$	160.000.000 \$	- \$	160.000.000 \$	- \$	160.000.000 \$	160.000.000 \$	100,00 \$	100,00 \$	- \$	160.000.000 \$	0,00 \$	0,00 \$	- \$	- \$	- \$
023020200772211	Servicios de administraci	- \$	- \$	2.677.500 \$	- \$	2.677.500 \$	- \$	2.677.500 \$	- \$	2.677.500 \$	2.677.500 \$	100,00 \$	100,00 \$	- \$	2.677.500 \$	100,00 \$	100,00 \$	- \$	2.677.500 \$	- \$
1-100-F001	Servicios de administración de bienes s	- \$	- \$	2.677.500 \$	- \$	2.677.500 \$	- \$	2.677.500 \$	- \$	2.677.500 \$	2.677.500 \$	100,00 \$	100,00 \$	- \$	2.677.500 \$	100,00 \$	100,00 \$	- \$	2.677.500 \$	- \$
023020200772252	Servicios de arrendamien	236.089.000 \$	- \$	6.003.954 \$	- \$	242.092.954 \$	- \$	221.918.554 \$	20.174.400 \$	221.918.554 \$	91,67 \$	91,67 \$	91,67 \$	20.174.414 \$	39,04 \$	39,04 \$	20.174.414 \$	94.523.314 \$	20.174.414 \$	- \$
1-100-F001	Servicios de arrendamiento de bienes s	236.089.000 \$	- \$	6.003.954 \$	- \$	242.092.954 \$	- \$	221.918.554 \$	20.174.400 \$	221.918.554 \$	91,67 \$	91,67 \$	91,67 \$	20.174.414 \$	39,04 \$	39,04 \$	20.174.414 \$	94.523.314 \$	20.174.414 \$	- \$
023020200772311	Derechos de uso de prog	1.439.000.000 \$	- \$	11.576.453 \$	- \$	1.427.423.547 \$	- \$	1.255.692.119 \$	171.731.428 \$	932.522.933 \$	323.169.186 \$	65,33 \$	65,33 \$	130.892.800 \$	34,39 \$	34,39 \$	130.892.800 \$	490.879.165 \$	130.892.800 \$	- \$
1-100-F001	Derechos de uso de programas inform	1.439.000.000 \$	- \$	11.576.453 \$	- \$	1.427.423.547 \$	- \$	1.255.692.119 \$	171.731.428 \$	932.522.933 \$	323.169.186 \$	65,33 \$	65,33 \$	130.892.800 \$	34,39 \$	34,39 \$	130.892.800 \$	490.879.165 \$	130.892.800 \$	- \$
023020200882199	Otros servicios jurídicos i	906.040.000 \$	- \$	906.040.000 \$	- \$	906.040.000 \$	- \$	656.864.860 \$	249.175.140 \$	536.864.860 \$	120.000.000 \$	59,25 \$	59,25 \$	70.758.306 \$	34,74 \$	34,74 \$	70.758.306 \$	314.718.952 \$	70.758.306 \$	- \$
1-100-F001	Otros servicios jurídicos n.c.p.	906.040.000 \$	- \$	906.040.000 \$	- \$	906.040.000 \$	- \$	656.864.860 \$	249.175.140 \$	536.864.860 \$	120.000.000 \$	59,25 \$	59,25 \$	70.758.306 \$	34,74 \$	34,74 \$	70.758.306 \$	314.718.952 \$	70.758.306 \$	- \$
023020200883111	Servicios de consultoría e	8.240.000 \$	- \$	8.240.000 \$	- \$	8.240.000 \$	- \$	- \$	8.240.000 \$	- \$	- \$	0,00 \$	0,00 \$	- \$	- \$	0,00 \$	0,00 \$	- \$	- \$	- \$
1-100-F001	Servicios de consultoría en gestión es	8.240.000 \$	- \$	8.240.000 \$	- \$	8.240.000 \$	- \$	- \$	8.240.000 \$	- \$	- \$	0,00 \$	0,00 \$	- \$	- \$	0,00 \$	0,00 \$	- \$	- \$	- \$
023020200883113	Servicios de consultoría e	2.100.000 \$	- \$	10.000.000 \$	- \$	12.100.000 \$	- \$	- \$	12.100.000 \$	- \$	- \$	0,00 \$	0,00 \$	- \$	- \$	0,00 \$	0,00 \$	- \$	- \$	- \$
1-100-F001	Servicios de consultoría en administr	2.100.000 \$	- \$	10.000.000 \$	- \$	12.100.000 \$	- \$	- \$	12.100.000 \$	- \$	- \$	0,00 \$	0,00 \$	- \$	- \$	0,00 \$	0,00 \$	- \$	- \$	- \$
023020200883131	Servicios de consultoría e	838.588.000 \$	- \$	248.019.000 \$	- \$	590.569.000 \$	- \$	590.997.504 \$	471.096 \$	532.772.158 \$	57.325.746 \$	90,21 \$	90,21 \$	77.378.359 \$	332.249.415 \$	56,26 \$	56,26 \$	77.378.359 \$	332.249.415 \$	- \$
1-100-F001	Servicios de consultoría en tecnología	838.588.000 \$	- \$	248.019.000 \$	- \$	590.569.000 \$	- \$	590.997.504 \$	471.096 \$	532.772.158 \$	57.325.746 \$	90,21 \$	90,21 \$	77.378.359 \$	332.249.415 \$	56,26 \$	56,26 \$	77.378.359 \$	332.249.415 \$	- \$
023020200883132	Servicios de soporte en t	25.000.000 \$	- \$	35.000.000 \$	- \$	60.000.000 \$	- \$	59.807.203 \$	192.797 \$	59.807.203 \$	59.807.203 \$	203,00 \$	203,00 \$	- \$	- \$	0,00 \$	0,00 \$	- \$	- \$	- \$
1-100-F001	Servicios de soporte en tecnologías d	25.000.000 \$	- \$	35.000.000 \$	- \$	60.000.000 \$	- \$	59.807.203 \$	192.797 \$	59.807.203 \$	59.807.203 \$	203,00 \$	203,00 \$	- \$	- \$	0,00 \$	0,00 \$	- \$	- \$	- \$
023020200883159	Otros servicios de alojam	350.000.000 \$	- \$	70.000.000 \$	- \$	280.000.000 \$	- \$	222.213.152 \$	57.786.848 \$	177.992.777 \$	44.220.375 \$	63,57 \$	63,57 \$	177.992.777 \$	17,83 \$	17,83 \$	73.061.410 \$	146.401.539 \$	73.061.410 \$	- \$
1-100-F001	Otros servicios de alojamiento y sum	350.000.000 \$	- \$	70.000.000 \$	- \$	280.000.000 \$	- \$	222.213.152 \$	57.786.848 \$	177.992.777 \$	44.220.375 \$	63,57 \$	63,57 \$	177.992.777 \$	17,83 \$	17,83 \$	73.061.410 \$	146.401.539 \$	73.061.410 \$	- \$
023020200883939	Otros servicios de consult	26.000.000 \$	- \$	26.000.000 \$	- \$	26.000.000 \$	- \$	- \$	26.000.000 \$	- \$	- \$	0,00 \$	0,00 \$	- \$	- \$	0,00 \$	0,00 \$	- \$	- \$	- \$
1-100-F001	Otros servicios de consultoría científ	26.000.000 \$	- \$	26.000.000 \$	- \$	26.000.000 \$	- \$	- \$	26.000.000 \$	- \$	- \$	0,00 \$	0,00 \$	- \$	- \$	0,00 \$	0,00 \$	- \$	- \$	- \$
023020200883990	Otros servicios profesiona	2.664.300.000 \$	- \$	606.813.947 \$	- \$	3.271.113.947 \$	- \$	2.108.585.544 \$	1.162.528.403 \$	1.134.546 \$	807.557 \$	64,44 \$	64,44 \$	280.894.981 \$	1.280.209.288 \$	39,14 \$	39,14 \$	280.894.981 \$	1.280.209.288 \$	- \$
1-100-F001	Otros servicios profesionales, técnico	2.664.300.000 \$	- \$	606.813.947 \$	- \$	3.271.113.947 \$	- \$	2.108.585.544 \$	1.162.528.403 \$	1.134.546 \$	807.557 \$	64,44 \$	64,44 \$	280.894.981 \$	1.280.209.288 \$	39,14 \$	39,14 \$	280.894.981 \$	1.280.209.288 \$	- \$
023020200884190	Otros servicios de telecom	150.000.000 \$	- \$	100.000.000 \$	- \$	50.000.000 \$	- \$	- \$	50.000.000 \$	- \$	- \$	0,00 \$	0,00 \$	- \$	- \$	0,00 \$	0,00 \$	- \$	- \$	- \$
1-100-F001	Otros servicios de telecomunicaciones	150.000.000 \$	- \$	100.000.000 \$	- \$	50.000.000 \$	- \$	- \$	50.000.000 \$	- \$	- \$	0,00 \$	0,00 \$	- \$	- \$	0,00 \$	0,00 \$	- \$	- \$	- \$
023020200884222	Servicios de acceso a inte	1.257.251.000 \$	- \$	1.257.251.000 \$	- \$	1.257.251.000 \$	- \$	1.213.741.905 \$	43.509.095 \$	962.786.638 \$	45.948.301 \$	92,88 \$	92,88 \$	73.061.410 \$	11,64 \$	11,64 \$	73.061.410 \$	146.401.539 \$	73.061.410 \$	- \$
1-100-F001	Servicios de acceso a Internet de bank	1.257.251.000 \$	- \$	1.257.251.000 \$	- \$	1.257.251.000 \$	- \$	1.213.741.905 \$	43.509.095 \$	962.786.638 \$	45.948.301 \$	92,88 \$	92,88 \$	73.061.410 \$	11,64 \$	11,64 \$	73.061.410 \$	146.401.539 \$	73.061.410 \$	- \$
023020200885230	Servicios de sistemas de	13.000.000 \$	- \$	11.500.600 \$	- \$	1.499.400 \$	- \$	1.499.400 \$	- \$	1.499.400 \$	1.499.400 \$	100,00 \$	100,00 \$	- \$	- \$	0,00 \$	0,00 \$	- \$	- \$	- \$
1-100-F001	Servicios de sistemas de seguridad	13.000.000 \$	- \$	11.500.600 \$	- \$	1.499.400 \$	- \$	1.499.400 \$	- \$	1.499.400 \$	1.499.400 \$	100,00 \$	100,00 \$	- \$	- \$	0,00 \$	0,00 \$	- \$	- \$	- \$
023020200885250	Servicios de protección ig	1.953.588.000 \$	- \$	1.953.588.000 \$	- \$	1.953.588.000 \$	- \$	1.953.588.000 \$	- \$	1.953.588.000 \$	20.406.023 \$	98,96 \$	98,96 \$	348.279.600 \$	17,83 \$	17,83 \$	348.279.600 \$	348.279.600 \$	- \$	- \$
1-100-F001	Servicios de protección (guardas de s	1.953.588.000 \$	- \$	1.953.588.000 \$	- \$	1.953.588.000 \$	- \$	1.953.588.000 \$	- \$	1.953.588.000 \$	20.406.023 \$	98,96 \$	98,96 \$	348.279.600 \$	17,83 \$	17,83 \$	348.279.600 \$	348.279.600 \$	- \$	- \$
023020200885951	Servicios de copia y repro	59.759.000 \$	- \$	59.759.000 \$	- \$	59.759.000 \$	- \$	59.306.510 \$	452.490 \$	59.306.510 \$	59.306.510 \$	99,24 \$	99,24 \$	- \$	- \$	0,00 \$	0,00 \$	- \$	- \$	- \$
1-100-F001	Servicios de copia y reproducción	59.759.000 \$	- \$	59.759.000 \$	- \$	59.759.000 \$	- \$	59.306.510 \$	452.490 \$	59.306.510 \$	59.306.510 \$	99,24 \$	99,24 \$	- \$	- \$	0,00 \$	0,00 \$	- \$	- \$	- \$
023020200885970	Servicios de mantenimie	7.700.000 \$	- \$	20.300.000 \$	- \$	28.000.000 \$	- \$	- \$	28.000.000 \$	- \$	- \$	0,00 \$	0,00 \$	- \$	- \$	0,00 \$	0,00 \$	- \$	- \$	- \$
1-100-F001	Servicios de mantenimiento y cuidad	7.700.000 \$	- \$	20.300.000 \$	- \$	28.000.000 \$	- \$	- \$	28.000.000 \$	- \$	- \$	0,00 \$	0,00 \$	- \$	- \$	0,00 \$	0,00 \$	- \$	- \$	- \$
023020200886312	Servicios de distribución e	- \$	- \$	7.816.875 \$	- \$	7.816.875 \$	- \$	7.816.875 \$	- \$	4.272.008 \$	3.544.867 \$	54,65 \$	54,65 \$	2.115.000 \$	27,06 \$	27,06 \$	782.180 \$	2.115.000 \$	782.180 \$	- \$
1-100-F001	Otros servicios de distribución de electri	- \$	- \$	7.816.875 \$	- \$	7.816.875 \$	- \$	7.816.875 \$	- \$	4.272.008 \$	3.544.867 \$	54,65 \$	54,65 \$	2.115.000 \$	27,06 \$	27,06 \$	782.180 \$	2.115.000 \$	782.180 \$	- \$

SISTEMA DE PRESUPUESTO DISTRITAL BOGDATA
 INFORME DE EJECUCION RESERVAS PRESUPUESTALES

CENTRO GESTOR		0208 - 01 CAJA DE LA VIVIENDA POPULAR					MIES VIGENCIA FISCAL		JUNIO 2022	
Ejercicio	Posición presupuestaria	Descripción	Reserva Constituida	Anulaciones Mes	Anulaciones Acumuladas	Reserva Definitiva	Autorización Giro Mes	Autorización Giro Acumulada	% Ej. Autorización Giro	Reserva Sin Autorización Giro
2022	1	TOTALES	46.089.220.666	1.383.659	108.261.652	45.380.959.014	2.268.850.606	19.200.438.775	41,76	26.780.520.239
2022	13	GASTOS	46.089.220.666	1.383.659	108.261.652	45.380.959.014	2.268.850.606	19.200.438.775	41,76	26.780.520.239
2022	131	GASTOS DE FUNCIONAMIENTO	321.613.591	-	642.253	320.971.338	11.149.359	263.349.167	82,05	57.622.171
2022	13101	Gastos de personal	213.822	-	213.822	-	-	-	0,00	-
2022	1310101	Planta de personal permanente	213.822	-	213.822	-	-	-	0,00	-
2022	131010102	Contribuciones inherentes a la nómina	213.822	-	213.822	-	-	-	0,00	-
2022	13101010201	Aportes a la seguridad social en pensiones	213.822	-	213.822	-	-	-	0,00	-
2022	1310101020101	Aportes a la seguridad social en pensiones públicas	213.822	-	213.822	-	-	-	0,00	-
2022	13102	Adquisición de bienes y servicios	321.399.769	-	428.431	320.971.338	11.149.359	263.349.167	82,05	57.622.171
2022	1310202	Adquisiciones diferentes de activos no financieros	321.399.769	-	428.431	320.971.338	11.149.359	263.349.167	82,05	57.622.171
2022	131020201	Materiales y suministros	28.620.040	-	-	28.620.040	1.357.504	10.198.759	35,64	18.421.281
2022	13102020101	Productos alimenticios, bebidas y tabaco; textiles, prendas de vestir y productos de cuero	6.801.367	-	-	6.801.367	-	5.000.844	73,53	1.800.523
2022	1310202010106	Dotación (prendas de vestir y calzado)	6.801.367	-	-	6.801.367	-	5.000.844	73,53	1.800.523
2022	13102020102	Otros bienes transportables (excepto productos metálicos, maquinaria y equipo	21.818.673	-	-	21.818.673	1.357.504	5.197.915	23,82	16.620.758
2022	1310202010202	Pasta o pulpa, papel y productos de papel; impresos y artículos relacionados	16.729.332	-	-	16.729.332	-	2.261.064	13,52	14.468.268
2022	1310202010203	Productos de hornos de coque, de refinación de petróleo y combustible	5.089.341	-	-	5.089.341	1.357.504	2.936.851	57,71	2.152.490
2022	131020202	Adquisición de servicios	292.779.729	-	428.431	292.351.298	9.791.855	253.150.408	86,59	39.200.890
2022	13102020201	Alojamiento; servicios de suministro de comidas y bebidas; servicios de transporte, y servicios de distribución de electricidad, gas y agua	41.466.718	-	380	41.466.338	1.862.400	41.463.265	99,99	3.073
2022	1310202020102	Servicios de transporte de pasajeros	380	-	380	-	-	-	0,00	-
2022	1310202020106	Servicios postales y de mensajería	41.466.338	-	-	41.466.338	1.862.400	41.463.265	99,99	3.073
2022	131020202010601	Servicios de mensajería	41.466.338	-	-	41.466.338	1.862.400	41.463.265	99,99	3.073
2022	13102020202	Servicios financieros y servicios conexos, servicios inmobiliarios y servicios de leasing	304.499	-	-	304.499	-	-	0,00	304.499
2022	1310202020201	Servicios financieros y servicios conexos	304.499	-	-	304.499	-	-	0,00	304.499
2022	131020202020112	Otros servicios de seguros distintos de los seguros de vida n.c.p.	304.499	-	-	304.499	-	-	0,00	304.499
2022	13102020203	Servicios prestados a las empresas y servicios de producción	240.251.196	-	428.051	239.823.145	7.929.455	200.929.827	83,78	38.893.318
2022	1310202020302	Servicios jurídicos y contables	6.196.700	-	427.976	5.768.724	-	5.768.724	100,00	-
2022	131020202030201	Servicios de documentación y certificación jurídica	304	-	304	-	-	-	0,00	-
2022	131020202030203	Otros servicios jurídicos n.c.p.	6.196.396	-	427.672	5.768.724	-	5.768.724	100,00	-
2022	1310202020303	Otros servicios profesionales, científicos y técnicos	63.526.858	-	-	63.526.858	7.929.455	35.903.488	56,52	27.623.370
2022	131020202030313	Otros servicios profesionales y técnicos n.c.p.	63.526.858	-	-	63.526.858	7.929.455	35.903.488	56,52	27.623.370
2022	1310202020305	Servicios de soporte	156.361.706	-	40	156.361.666	-	156.361.666	100,00	1
2022	131020202030501	Servicios de protección (guardas de seguridad)	81.335.185	-	-	81.335.185	-	81.335.185	100,00	-
2022	131020202030502	Servicios de limpieza general	75.026.481	-	-	75.026.481	-	75.026.480	100,00	1
2022	131020202030503	Servicios de copia y reproducción	40	-	40	-	-	-	0,00	-

SISTEMA DE PRESUPUESTO DISTRITAL BOGOTÁ
 INFORME DE EJECUCION RESERVAS PRESUPUESTALES

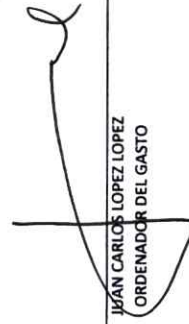
CENTRO GESTOR		0208 - 01 CABA DE LA VIVIENDA POPULAR						MES	JUNIO	
								VIGENCIA FISCAL	2022	
Ejercicio	Posición presupuestaria	Descripción	Reserva Constituida	Anulaciones Mes	Anulaciones Acumuladas	Reserva Definitiva	Autorización Giro Mes	Autorización Giro Acumulada	% Ej. Autorización Giro	Reserva Sin Autorización Giro
2022	1310202020306	Servicios de mantenimiento, reparación e instalación (excepto servicios de construcción)	14.165.932	-	35	14.165.897	-	2.895.950	20,44	11.269.947
2022	131020202030611	Servicios de mantenimiento y reparación de ascensores y escaleras mecánicas	10.716.620	-	-	10.716.620	-	2.895.950	27,02	7.820.670
2022	131020202030612	Servicios de reparación de otros bienes	3.449.312	-	35	3.449.277	-	-	0,00	3.449.277
2022	1310202020206	Capacitación	9.600.000	-	-	9.600.000	-	9.600.000	100,00	-
2022	1310202020207	Bienestar e Incentivos	1.157.316	-	-	1.157.316	-	1.157.316	100,00	-
2022	133	INVERSIÓN	45.767.607,075	1.383.659	107.619.399	45.659.987,676	2.257.701,247	18.937.089,608	41,47	26.722.898,068
2022	13301	DIRECTA	45.767.607,075	1.383.659	107.619.399	45.659.987,676	2.257.701,247	18.937.089,608	41,47	26.722.898,068
2022	1330116	Un Nuevo Contrato Social y Ambiental para la Bogotá del Siglo XXI	45.767.607,075	1.383.659	107.619.399	45.659.987,676	2.257.701,247	18.937.089,608	41,47	26.722.898,068
2022	133011601	Hacer un nuevo contrato social con igualdad de oportunidades para la inclusión social, productiva y política	43.552.431,603	-	9.708.561	43.542.723,042	2.204.727,760	17.251.382,649	39,62	26.291.340,393
2022	13301160119	Vivienda y entornos dignos en el territorio urbano y rural	43.552.431,603	-	9.708.561	43.542.723,042	2.204.727,760	17.251.382,649	39,62	26.291.340,393
2022	133011601190000007890	Implementación del Plan Terrazas, como vehículo del contrato social de la Bogotá del siglo XXI, para el mejoramiento y la construcción de vivienda nueva en sitio propio, Bogotá.	2.614.279,277	-	-	2.614.279,277	269.320,903	2.025.300,984	77,47	588.978,293
2022	1082001052	Servicios para la comunidad, sociales y personales	2.231.637,552	-	-	2.231.637,552	269.217,734	1.642.659,259	73,61	588.978,293
2022	1082000052	Productos metélicos y paquetes de software	337.913,865	-	-	337.913,865	103,169	337.913,865	100,00	-
2022	1082001032	Servicios financieros y servicios conexos, servicios inmobiliarios y servicios de leasing	44.727,860	-	-	44.727,860	-	44.727,860	100,00	-
2022	133011601190000007694	Titulación de predios estrato 1 y 2 y saneamiento de Espacio Público en la Ciudad Bogotá D.C	280.585,457	-	9.708,561	270.876,896	17.190,000	183.492,960	67,74	87.383,936
2022	1082001052	Servicios para la comunidad, sociales y personales	243.692,982	-	9	243.692,973	17.190,000	156.309,037	64,14	87.383,936
2022	1082001010	Servicios de la construcción	18.581,123	-	-	18.581,123	-	18.581,123	100,00	-
2022	1082001032	Servicios financieros y servicios conexos, servicios inmobiliarios y servicios de leasing	18.311,352	-	9.708,552	8.602,800	-	8.602,800	100,00	-
2022	133011601190000007703	Mejoramiento integral de barrios con participación ciudadana Bogotá	40.657.666,869	-	-	40.657.666,869	1.918.216,857	15.042.588,705	37,00	25.614.978,164
2022	1082001052	Servicios para la comunidad, sociales y personales	1.626.369,965	-	-	1.626.369,965	186.435,299	950.858,231	58,47	675.511,734
2022	1082001010	Servicios de la construcción	38.986.469,044	-	-	38.986.469,044	1.731.781,558	14.047.002,614	36,03	24.939.466,430
2022	1082001032	Servicios financieros y servicios conexos, servicios inmobiliarios y servicios de leasing	44.727,860	-	-	44.727,860	-	44.727,860	100,00	-
2022	133011602	Cambiar nuestros hábitos de vida para revertir a Bogotá y adaptarnos y mitigar la crisis climática	503.315,938	-	85.789,113	417.526,825	21.512,608	153.846,006	36,85	263.680,819
2022	13301160229	Asentamientos y entornos protectores	503.315,938	-	85.789,113	417.526,825	21.512,608	153.846,006	36,85	263.680,819
2022	133011602290000007698	Traslado de hogares localizados en zonas de alto riesgo No mitigable o los ordenados mediante sentencias judiciales o actos administrativos, Bogotá.	503.315,938	-	85.789,113	417.526,825	21.512,608	153.846,006	36,85	263.680,819
2022	1082001052	Servicios para la comunidad, sociales y personales	268.265,537	-	82.804,769	185.460,768	20.338,552	105.418,692	56,84	80.042,076

SISTEMA DE PRESUPUESTO DISTRITAL BOGDATA
 INFORME DE EJECUCION RESERVAS PRESUPUESTALES

CENTRO GESTOR		0208 - 01 CAJA DE LA VIVIENDA POPULAR						MIES		JUNIO	
								VIGENCIA FISCAL		2022	
Ejercicio	Posición presupuestaria	Reserva Constituida	Anulaciones Mes	Anulaciones Acumuladas	Reserva Definitiva	Autorización Giro Mes	Autorización Giro Acumulada	% Ej. Autorización Giro	Reserva Sin Autorización Giro		
2022	1082001032	235.050.401	-	2.984.344	232.066.057	1.174.056	48.427.314	20,87	183.638.743		
2022	133011605	1.711.859.534	1.383.659	12.121.725	1.699.737.809	31.460.879	1.531.860.953	90,12	167.876.856		
2022	13301160556	1.711.859.534	1.383.659	12.121.725	1.699.737.809	31.460.879	1.531.860.953	90,12	167.876.856		
2022	13301160556000007696	1.711.859.534	1.383.659	12.121.725	1.699.737.809	31.460.879	1.531.860.953	90,12	167.876.856		
2022	1082001052	597.778.105	1.175.230	11.913.296	585.864.809	29.917.605	431.526.282	73,66	154.338.527		
2022	1082001022	12.872.084	-	-	12.872.084	-	12.800.000	99,44	72.084		
2022	1082000041	734.736.483	208.429	208.429	734.528.054	524.039	724.792.316	98,67	9.735.738		
2022	1082000052	366.472.862	-	-	366.472.862	1.019.235	362.742.355	98,98	3.730.507		


 DIANA ROCIO MONTAÑA VERA
 PROFESIONAL UNIVERSITARIO-PRESUPUESTO



 MIGUEL ANTONIO JIMENEZ PORTELA
 RESPONSABLE DE PRESUPUESTO


 JUAN CARLOS LOPEZ LOPEZ
 ORDENADOR DEL GASTO


SISTEMA DE PRESUPUESTO DISTRITAL BOGDATA
EJECUCION DE PRESUPUESTO RENTAS E INGRESOS

CENTRO GESTOR 0208 - 01 CALA DE LA VIVIENDA POPULAR MES: JUNIO VIGENCIA FISCAL 2022

Ce-gestores / Pos.presupuestarias	Aprop. Inicial	Modificaciones Mes	Modificac. Acumulado	Apropiación Vigente	Recaudo Mes	Recaudo Acumulado	Saldo por Recaudar	% Recaud.	Reconocimiento Mes	Reconon. Acumulado	Saldo Ptte Reconocer	% Ej. Ppto
TOTAL	105.561.892,000	-	-	105.561.892,000	8.337.994,910	33.477.248,649	72.084.643,351	31,71	-	-	-	-
020801 CALA DE VIVIENDA POPULAR	105.561.892,000	-	-	105.561.892,000	8.337.994,910	33.477.248,649	72.084.643,351	31,71	-	-	-	-
011020300104 Sanciones contractuales	-	-	-	-	15.934,145	20.758,926	20.758,926	-	-	-	-	-
0120201 Establecimientos Públicos	414.719,000	-	-	414.719,000	-	-	414.719,000	-	-	-	-	-
012050205 Recursos propios de libre destinación	112.008,000	-	-	112.008,000	44.579,313	160.651,934	48.643,934	143,43	-	-	-	-
0120902 De otras entidades de gobierno	333.770,000	-	-	333.770,000	14.678,180	130.464,129	203.305,871	39,09	-	-	-	-
012100202 Ingresos de destinación específica	456.612,000	-	-	456.612,000	-	-	456.612,000	-	-	-	-	-
012100203 Libre destinación	123.041,000	-	-	123.041,000	-	-	123.041,000	-	-	-	-	-
0150101 Vigencia	104.121.742,000	-	-	104.121.742,000	8.262.803,272	33.165.373,660	70.956.368,340	31,85	-	-	-	-


MIGUEL ANTONIO JIMENEZ PORTELA
RESPONSABLE DEL PRESUPUESTO


DIANA ROCIO MONTAÑA VERA
PROFESIONAL UNIVERSITARIO - PRESUPUESTO


JUAN CARLOS LOPEZ LOPEZ
ORDENADOR DEL GASTO