



RENDICIÓN DE CUENTAS CVP

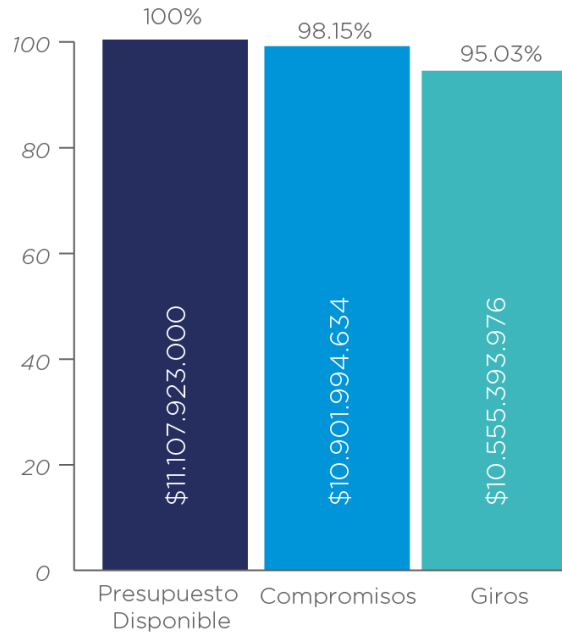


Marzo 21 2019



EJECUCIÓN PRESUPUESTAL

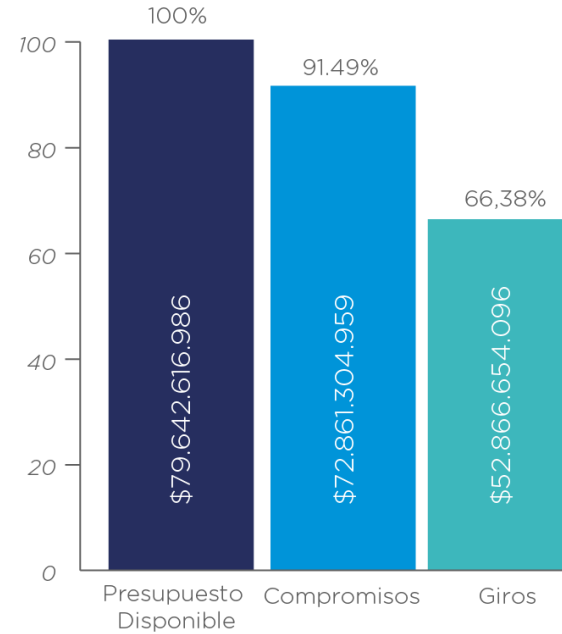
Funcionamiento 31 Dic. **2018**



Fuente predis

EJECUCIÓN INVERSIÓN DIRECTA

31 Dic. **2018**



Fuente predis



TITULACIÓN DE PREDIOS Y GESTIÓN DE URBANIZACIONES

PROYECTO INVERSIÓN **471**

Prestar apoyo a los hogares bogotanos para que se conviertan en propietarios de la vivienda que han habitado durante años.

Meta PDD

10.000

Avance PDD


4.191 (41,9%)

Avance de Metas 2018



2.500 Predios Titulados

2.500 (100%) Predios Titulados.
1.490 en María Paz



Entregar **1** Zona de Cesión

1 (100%) zona de cesión entregada*



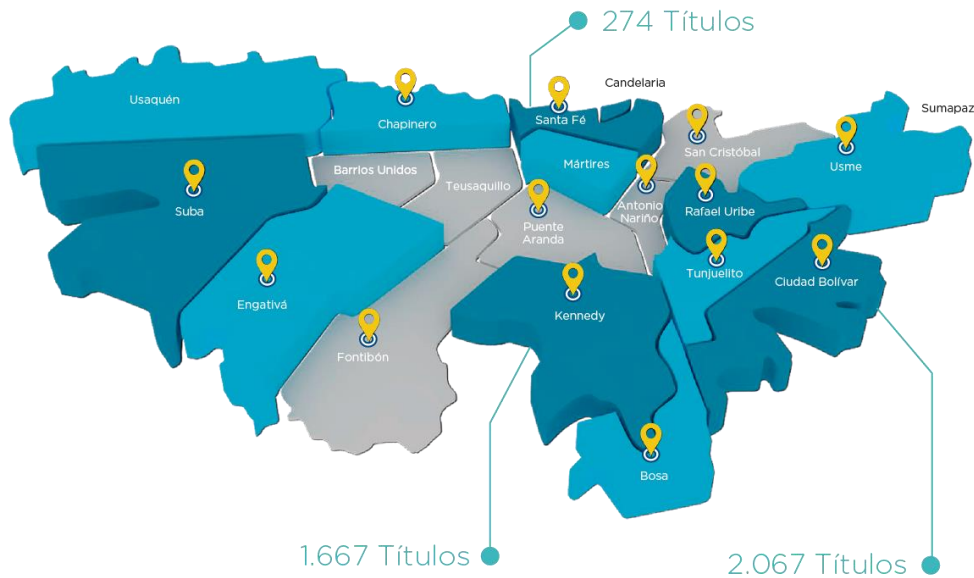
Cierre de **1** Proyecto Constructivo y de Urbanismo VIP

La Casona
(Avance Obra a 31 Dic: 97%)

* "Equipamiento Comunal" del Desarrollo Arboleda - Santa Teresita

TITULACIÓN DE PREDIOS Y GESTIÓN DE URBANIZACIONES

LOGROS PDD PI 471



4.191

Predios Titulados
(Incluye 1.490 en Barrio María Paz - Kennedy, más de 5.400 beneficiarios)

3

Cierres de proyectos de vivienda

5

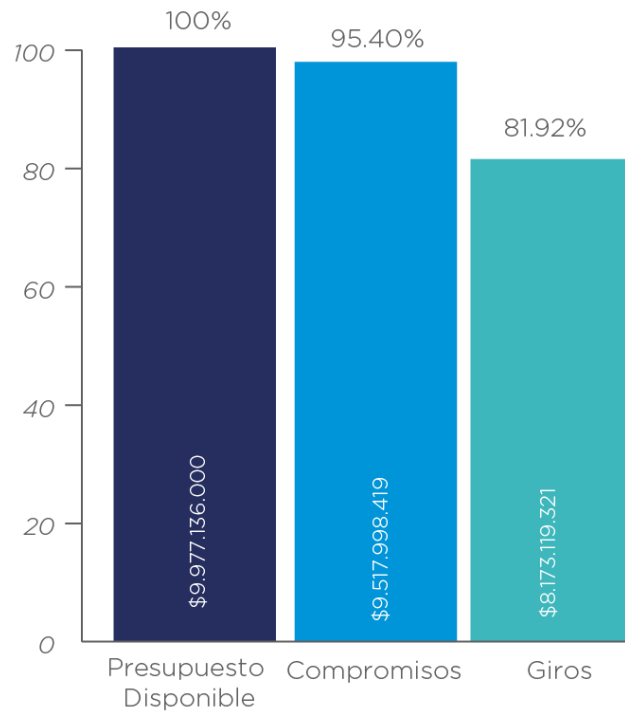
Zonas de cesión entregadas



TITULACIÓN DE PREDIOS Y GESTIÓN DE URBANIZACIONES



Ejecución **PI 471**





MEJORAMIENTO DE BARRIOS

PROYECTO INVERSIÓN 208

Construir mejor infraestructura en espacios públicos a escala barrial.

Meta PDD

Avance PDD

100%

100%

Avance de Metas 2018



51 Estudios y Diseños entregados y **9** contratados en el barrio La Mariposa

51 Estudios y Diseños verificados y en aprobación en el barrio Villa Rosita y San Pedro (Usme) y **9** contratados en La Mariposa (Usaquén)



Reparaciones locativas en **20** salones comunales

20 reparaciones locativas en salones comunales entregadas a la comunidad



Construcción de Infraestructura en Espacio Público: **34** segmentos viales en ejecución y **26** en ejecución.

34 Segmentos viales entregados a la comunidad (incluye 3 escaleras)

MEJORAMIENTO DE BARRIOS

LOGROS **PI** 208



54

Obras entregadas

- 20 Salones comunales
- 34 Segmentos viales y escaleras

9

En ejecución
(La Mariposa)

51

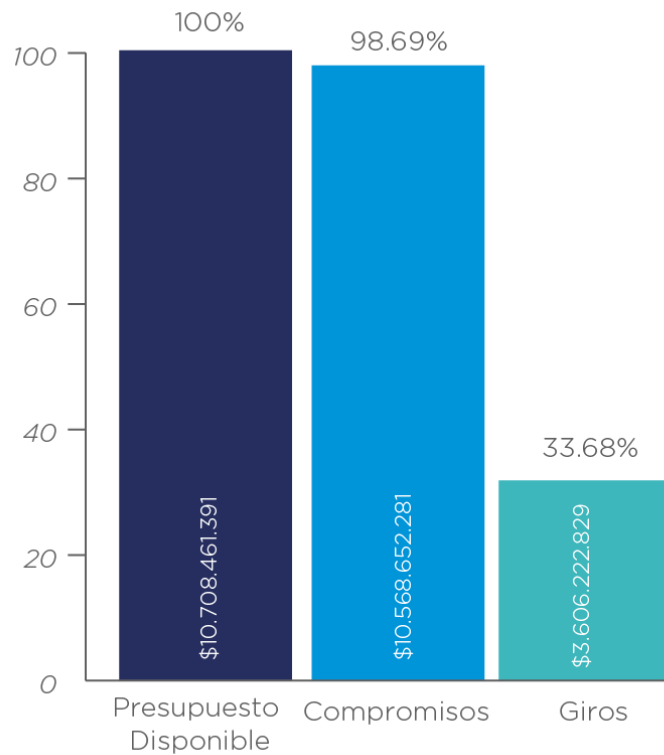
Estudios y diseños entregados



MEJORAMIENTO DE BARRIOS



Ejecución **PI** 208





MEJORAMIENTO DE VIVIENDA

PROYECTO **INVERSIÓN** 7328

Optimizar las condiciones de habitabilidad de las familias con mayores necesidades en la capital.

Meta PDD

100%

Avance PDD

100%

Avance de Metas 2018



11.450 Asistencias Técnicas, Jurídicas y Sociales para Mejoramiento de Vivienda

11.678 asistencias realizadas (102%).
932 proyectos de mejoramiento de vivienda estructurados

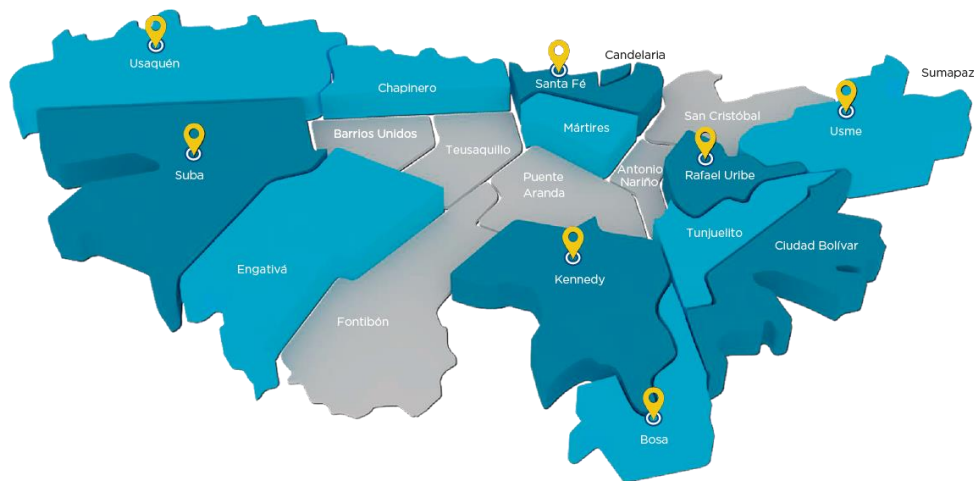


82 Asistencias Licencias de Construcción y/o actos de reconocimiento en Curadurías Urbanas radicadas.

82 radicaciones realizadas (100%)

MEJORAMIENTO DE VIVIENDA

LOGROS PDD PI 7328



23.838

Visitas donde se brindó asesoría técnica

2.382

Proyectos de mejoramiento de vivienda estructurados

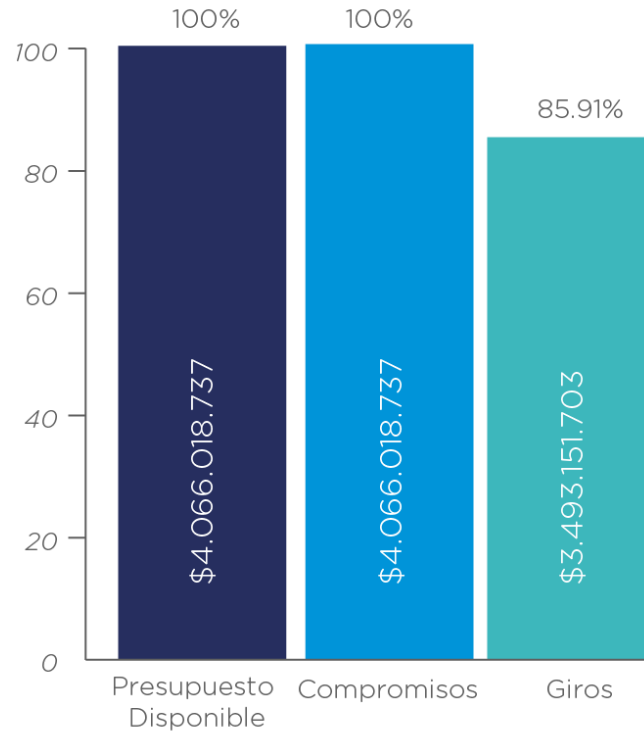
194

Licencias de construcción y/o actos de reconocimiento ante Curadurías



MEJORAMIENTO DE VIVIENDA

Ejecución **PI 7328**





REASENTAMIENTO DE HOGARES

PROYECTO **INVERSIÓN** 3075

Salvaguardar la vida de los hogares bogotanos más vulnerables ubicados en zonas de alto riesgo no mitigable, a través de una vivienda digna y segura.

Meta PDD

4.000

Avance PDD

1.865 (47%)

Avance de Metas 2018



Reasentar **832**
Hogares

255 (31%) hogares
reasentados



Asignar **330** VUR

319 (97%) VUR
asignados



Adquirir **41** Predios
en Alto Riesgo

42 (102%) predios
adquiridos



Lograr que
351 hogares
seleccionen vivienda

285 (81%) hogares
seleccionaron
vivienda



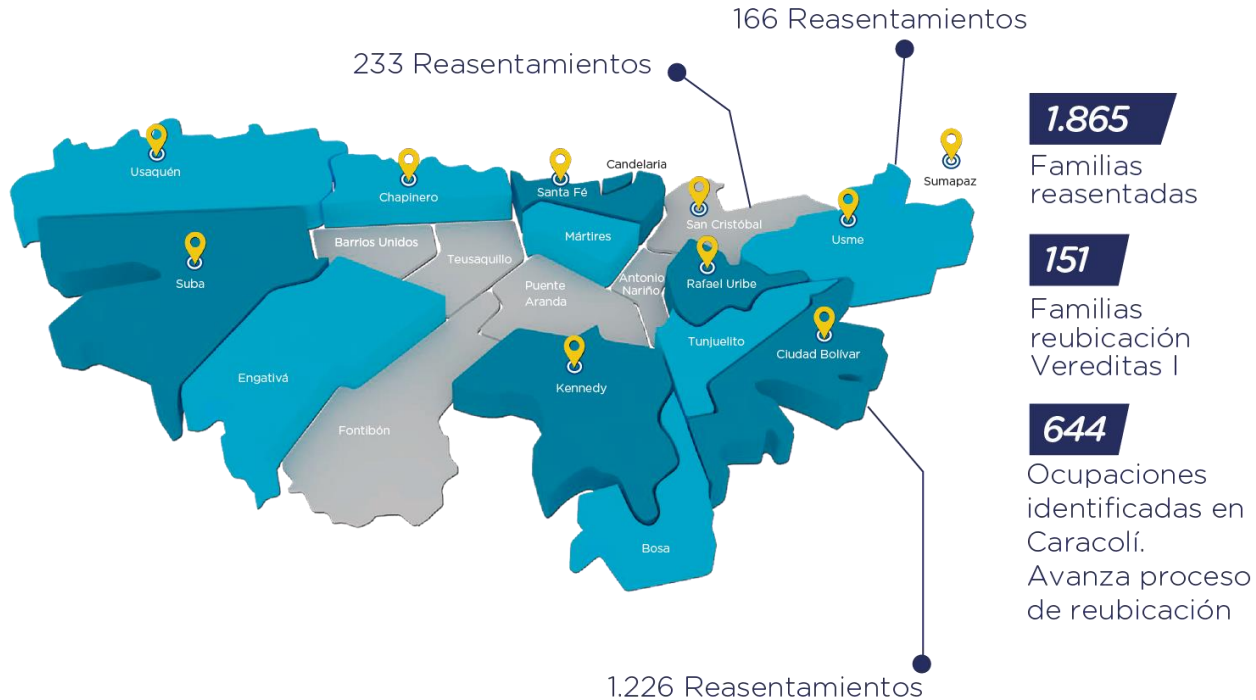
Atender el **100%**
de las familias en
relocalización transitoria

100% de familias
atendidas



REASENTAMIENTO DE HOGARES

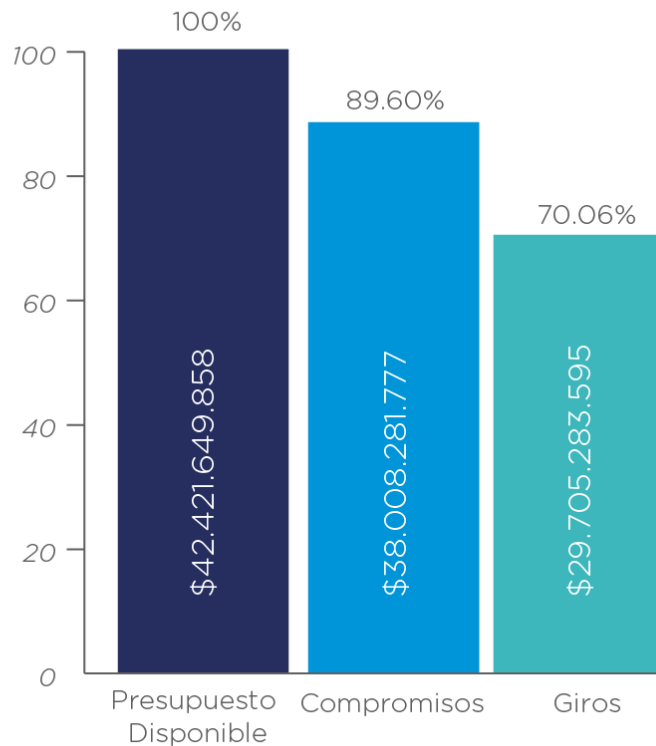
LOGROS PDD PI **3075**





REASENTAMIENTO DE HOGARES

Ejecución **PI** 3075



FORTALECIMIENTO INSTITUCIONAL

PROYECTO INVERSIÓN 1174

Fortalecimiento de las tecnologías de información y la comunicación.

Optimizar sistemas de información para mejorar la gestión (Hardware y Software).



PROYECTO INVERSIÓN 404

Fortalecimiento institucional para aumentar la eficiencia de la gestión.

Garantizar el 100% de los servicios de apoyo y desarrollo institucional para el buen funcionamiento de la entidad de acuerdo al plan de acción.



Ejecutar el 100% del plan de acción para la implementación del Sistema Integrado de Gestión de la CVP, en el marco del Modelo Integrado de Planeación y Gestión.



PROYECTO INVERSIÓN 943

Fortalecimiento institucional para la transparencia, participación ciudadana, control y responsabilidad social y anticorrupción.

Implementar el 100% del plan de acción para la transparencia y las comunicaciones.



Implementar el 100% del plan de acción de servicio a la ciudadanía.





ESTADO DE SITUACIÓN FINANCIERA

1 Ene. a 31 Dic. **2018**

ACTIVOS

\$205.978 Millones

PASIVOS

\$84.081 Millones

PATRIMONIO

\$121.897 Millones

ESTADO DE RESULTADOS

1 Ene. al 31 Dic. **2018**

INGRESOS

\$88.206 Millones

GASTOS

\$103.040 Millones

COSTOS

\$3 Millones

RESULTADOS DEL EJERCICIO

1 Ene. al 31 Dic. **2018**

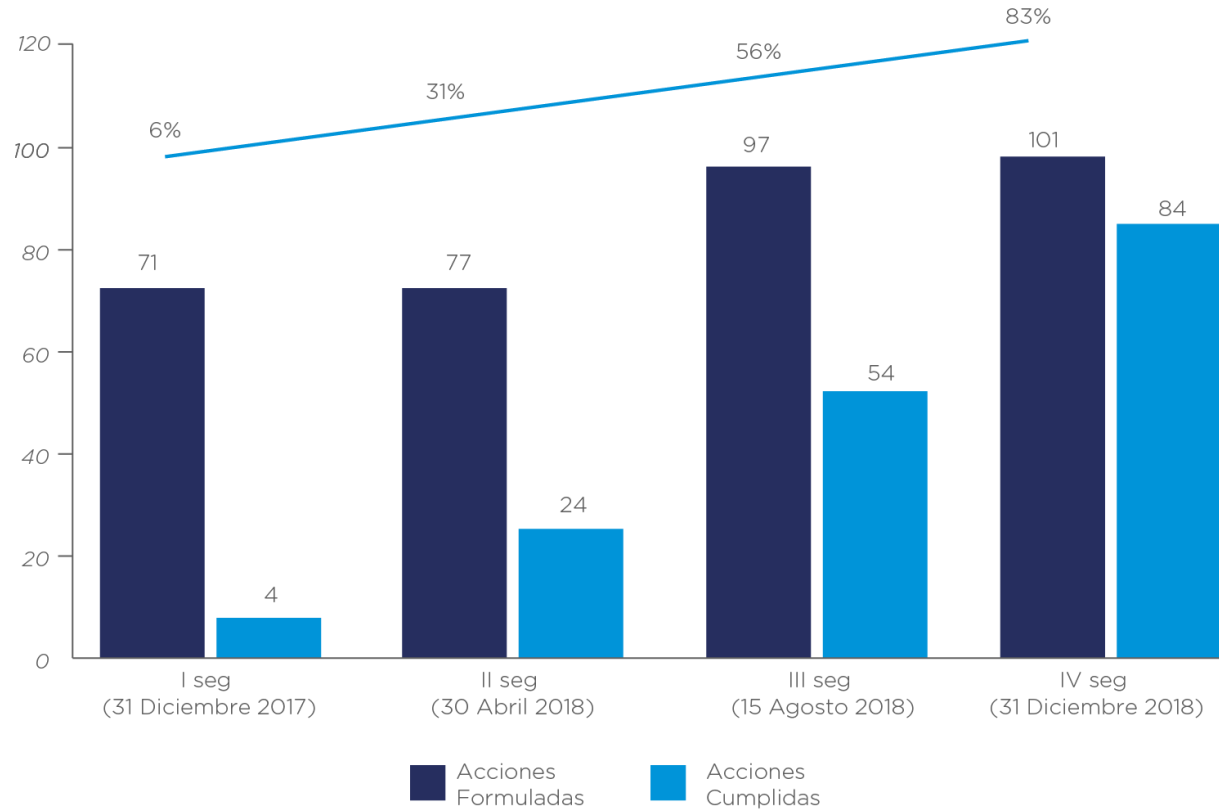
PÉRDIDA

\$14.838. Millones



IMPLEMENTACIÓN DE ACCIONES DE MEJORAMIENTO AÑO 2018

1 Ene. a 31 Dic.



Gracias

Alcaldía de Bogotá

