

SISTEMA DE PRESUPUESTO DISTRICTAL BOGDATA
EJECUCION DE PRESUPUESTO RENTAS E INGRESOS

CENTRO GESTOR 0208 - 01 CAJA DE LA VIVIENDA POPULAR MES OCTUBRE 2020
VIGENCIA FISCAL

Ce.gestores / Pos.presupuestarias	Aprop. Inicial	Modificaciones Mes	Modificac. Acumulado	Apropiación Vigente	Recaudo Mes	Recaudo Acumulado	Saldo por Recaudar	% Recaud.	Reconocimiento Mes	Reconon. Acumulado	Saldo Pdle Reconocer	% Ej. Pro
TOTAL	75.753.194,000,00	0,00	3.093.462.597,00	72.659.731.403,00	1.870.342.255,00	38.402.546.216,00	34.257.185.187,00	52,85	0,00	0,00	0,00	0,00
0208-01 CAJA DE VIVIENDA POPULAR	75.753.194,000,00	0,00	3.093.462.597,00	72.659.731.403,00	1.870.342.255,00	38.402.546.216,00	34.257.185.187,00	52,85	0,00	0,00	0,00	0,00
12401020201 Convenios entidades distritales	0,00	0,00	2.649.115.429,00	2.649.115.429,00	0,00	2.649.115.429,00	0,00	100,00	0,00	0,00	0,00	0,00
12402010301 Recuperación de cartera entidades públicas	463.950,000,00	0,00	0,00	463.950,000,00	59.791.894,00	211.247.635,00	252.702.365,00	45,53	0,00	0,00	0,00	0,00
124030202 Superávit fiscal de ingresos de destinación especial	2.102.032,000,00	0,00	0,00	2.102.032,000,00	0,00	2.102.032,000,00	0,00	100,00	0,00	0,00	0,00	0,00
124030203 Superávit fiscal de ingresos de libre destinación	2.446.446,000,00	0,00	0,00	2.446.446,000,00	0,00	2.446.446,000,00	0,00	100,00	0,00	0,00	0,00	0,00
124030302 Superávit fiscal no incorporado de ingresos de des	1.569.812,000,00	0,00	-1.377.189,000,00	1.377.189,000,00	0,00	1.377.189,000,00	0,00	100,00	0,00	0,00	0,00	0,00
124030303 Superávit fiscal no incorporado de ingresos de lib	0,00	0,00	0,00	0,00	0,00	0,00	0,00	0,00	0,00	0,00	0,00	0,00
124040301 Disposición de activos fijos	5.500,000,00	0,00	0,00	5.500,000,00	0,00	0,00	5.500,000,00	0,00	0,00	0,00	0,00	0,00
124050204 Recursos propios de libre destinación	216.600,000,00	0,00	0,00	216.600,000,00	23.256.832,00	266.862.253,00	-50.262.253,00	123,21	0,00	0,00	0,00	0,00
1240701 Establecimientos públicos	0,00	0,00	1.162.421,974,00	1.162.421,974,00	0,00	1.162.421,974,00	0,00	100,00	0,00	0,00	0,00	0,00
1250101 Vigencia	68.948.854,000,00	0,00	6.905.000,000,00	62.043.854,000,00	1.787.293,529,00	27.994.608.925,00	34.049.245,075,00	45,12	0,00	0,00	0,00	0,00

LUCIA DEL PILAR BOHORQUEZ AVENAÑO
RESPONSABLE DEL PRESUPUESTO

JUAN CARLOS LOPEZ LOPEZ
ORDENADOR DEL GASTO

SISTEMA DE PRESUPUESTO DISTRITAL BORDADA
 INFORME DE EJECUCION DEL PRESUPUESTO DE GASTOS E INVERSIONES

CENTRO GESTOR	MES											OCTUBRE 2020							
	VIENENCIA FISCAL																		
Entidad/Proyecto/Objeto/Gasto/Fuente	Aprobación Fidei	Modificaciones Mens	Modif. Acumulado	Apropiación Vigente	Suspensión	Aprop. Disponible	CDP Mes	CDP Acumulado	Saldo Disponible	Compromisos Acumulado	Saldo Comprometer	Eje Pst %	Eje Pst %	Saldo por Pagar	% Eje Eje	Glos Residual	Glos Acumulado Residual	Péje Pagar Tesoral	
131010301005 Subsidio de alimentación	21.990.000,00	0,00	-4.000.000,00	17.990.000,00	0,00	17.990.000,00	0,00	17.990.000,00	14.879.340,00	14.879.340,00	3.110.660,00	82,71%	82,71%	1.589.805,00	73,87%	0,00	13.289.535,00	13.289.535,00	0,00
1-100-F001 VA-Recursos distrito	21.990.000,00	0,00	-4.000.000,00	17.990.000,00	0,00	17.990.000,00	0,00	17.990.000,00	14.879.340,00	14.879.340,00	3.110.660,00	0,00%	0,00%	1.589.805,00	0,00%	0,00	13.289.535,00	13.289.535,00	0,00
131010301007 Prima de navidad	17.446.000,00	0,00	10.000.000,00	27.446.000,00	0,00	27.446.000,00	0,00	27.446.000,00	0,00	0,00	0,00	0,00%	0,00%	0,00	0,00%	0,00	0,00	0,00	0,00
1-100-F001 VA-Recursos distrito	17.446.000,00	0,00	10.000.000,00	27.446.000,00	0,00	27.446.000,00	0,00	27.446.000,00	0,00	0,00	0,00	0,00%	0,00%	0,00	0,00%	0,00	0,00	0,00	0,00
131010301008 Prima de vacaciones	8.373.000,00	0,00	13.000.000,00	21.373.000,00	0,00	21.373.000,00	0,00	21.373.000,00	20.889.732,00	20.889.732,00	483.268,00	4,79%	4,79%	483.268,00	0,00%	0,00	383.268,00	383.268,00	0,00
1-100-F001 VA-Recursos distrito	8.373.000,00	0,00	13.000.000,00	21.373.000,00	0,00	21.373.000,00	0,00	21.373.000,00	20.889.732,00	20.889.732,00	483.268,00	0,00%	0,00%	483.268,00	0,00%	0,00	383.268,00	383.268,00	0,00
131010301009 Prima de antigüedad	8.696.000,00	0,00	8.696.000,00	8.696.000,00	0,00	8.696.000,00	0,00	8.696.000,00	7.323.385,00	7.323.385,00	1.372.615,00	80,57%	80,57%	732.385,00	8,41%	0,00	6.273.981,00	6.273.981,00	0,00
1-100-F001 VA-Recursos distrito	8.696.000,00	0,00	8.696.000,00	8.696.000,00	0,00	8.696.000,00	0,00	8.696.000,00	7.323.385,00	7.323.385,00	1.372.615,00	0,00%	0,00%	732.385,00	8,41%	0,00	6.273.981,00	6.273.981,00	0,00
131010301021 Prima semestral	17.596.000,00	0,00	25.880.215,00	25.880.215,00	0,00	25.880.215,00	0,00	25.880.215,00	15.889.856,00	15.889.856,00	1.000.359,00	100,00%	100,00%	0,00	100,00%	0,00	25.880.215,00	25.880.215,00	0,00
1-100-F001 VA-Recursos distrito	17.596.000,00	0,00	25.880.215,00	25.880.215,00	0,00	25.880.215,00	0,00	25.880.215,00	15.889.856,00	15.889.856,00	1.000.359,00	0,00%	0,00%	0,00	100,00%	0,00	25.880.215,00	25.880.215,00	0,00
131010301022 Aportes a la seguridad social en pensiones pública	15.949.000,00	0,00	-1.800.000,00	14.149.000,00	0,00	14.149.000,00	0,00	14.149.000,00	11.187.200,00	11.187.200,00	2.961.800,00	79,07%	79,07%	1.720.875,00	66,90%	0,00	9.466.325,00	9.466.325,00	0,00
1-100-F001 VA-Recursos distrito	15.949.000,00	0,00	-1.800.000,00	14.149.000,00	0,00	14.149.000,00	0,00	14.149.000,00	11.187.200,00	11.187.200,00	2.961.800,00	0,00%	0,00%	1.720.875,00	66,90%	0,00	9.466.325,00	9.466.325,00	0,00
131010302022 Aportes a la seguridad social en pensiones privadas	5.105.000,00	0,00	-5.105.000,00	0,00	0,00	0,00	0,00	0,00	0,00	0,00	0,00	0,00%	0,00%	0,00	0,00%	0,00	0,00	0,00	0,00
1-100-F001 VA-Recursos distrito	5.105.000,00	0,00	-5.105.000,00	0,00	0,00	0,00	0,00	0,00	0,00	0,00	0,00	0,00%	0,00%	0,00	0,00%	0,00	0,00	0,00	0,00
131010302023 Aportes a la seguridad social en salud privada	14.915.000,00	0,00	-3.000.000,00	11.915.000,00	0,00	11.915.000,00	0,00	11.915.000,00	9.469.796,00	9.469.796,00	2.445.204,00	79,48%	79,48%	1.239.624,00	68,57%	0,00	8.170.172,00	8.170.172,00	0,00
1-100-F001 VA-Recursos distrito	14.915.000,00	0,00	-3.000.000,00	11.915.000,00	0,00	11.915.000,00	0,00	11.915.000,00	9.469.796,00	9.469.796,00	2.445.204,00	0,00%	0,00%	1.239.624,00	68,57%	0,00	8.170.172,00	8.170.172,00	0,00
131010303001 Aportes de cesantías a fondos privados	16.204.000,00	0,00	84.082.232,00	100.286.232,00	0,00	100.286.232,00	0,00	100.286.232,00	100.286.232,00	100.286.232,00	0,00	100,00%	100,00%	0,00	100,00%	0,00	100.286.232,00	100.286.232,00	0,00
1-100-F001 VA-Recursos distrito	16.204.000,00	0,00	84.082.232,00	100.286.232,00	0,00	100.286.232,00	0,00	100.286.232,00	100.286.232,00	100.286.232,00	0,00	0,00%	0,00%	0,00	100,00%	0,00	100.286.232,00	100.286.232,00	0,00
131010303002 Aportes de cesantías a fondos privados	4.952.000,00	0,00	-4.952.000,00	0,00	0,00	0,00	0,00	0,00	0,00	0,00	0,00	0,00%	0,00%	0,00	0,00%	0,00	0,00	0,00	0,00
1-100-F001 VA-Recursos distrito	4.952.000,00	0,00	-4.952.000,00	0,00	0,00	0,00	0,00	0,00	0,00	0,00	0,00	0,00%	0,00%	0,00	0,00%	0,00	0,00	0,00	0,00
131010304001 Compañar	8.238.000,00	0,00	-6.000.000,00	2.238.000,00	0,00	2.238.000,00	0,00	2.238.000,00	1.405.200,00	1.405.200,00	832.800,00	62,97%	62,97%	152.100,00	56,24%	0,00	1.253.100,00	1.253.100,00	0,00
1-100-F001 VA-Recursos distrito	8.238.000,00	0,00	-6.000.000,00	2.238.000,00	0,00	2.238.000,00	0,00	2.238.000,00	1.405.200,00	1.405.200,00	832.800,00	0,00%	0,00%	152.100,00	56,24%	0,00	1.253.100,00	1.253.100,00	0,00
131010305002 Aportes generales al sistema de riesgos laborales	1.019.000,00	0,00	0,00	1.019.000,00	0,00	1.019.000,00	0,00	1.019.000,00	636.000,00	636.000,00	383.000,00	62,41%	62,41%	89.000,00	53,88%	0,00	547.000,00	547.000,00	0,00
1-100-F001 VA-Recursos distrito	1.019.000,00	0,00	0,00	1.019.000,00	0,00	1.019.000,00	0,00	1.019.000,00	636.000,00	636.000,00	383.000,00	0,00%	0,00%	89.000,00	53,88%	0,00	547.000,00	547.000,00	0,00
131010305001 Aportes al CBE de funcionarios	6.171.000,00	0,00	6.171.000,00	6.171.000,00	0,00	6.171.000,00	0,00	6.171.000,00	4.954.100,00	4.954.100,00	1.216.900,00	80,28%	80,28%	560.200,00	71,20%	0,00	4.393.900,00	4.393.900,00	0,00
1-100-F001 VA-Recursos distrito	6.171.000,00	0,00	6.171.000,00	6.171.000,00	0,00	6.171.000,00	0,00	6.171.000,00	4.954.100,00	4.954.100,00	1.216.900,00	0,00%	0,00%	560.200,00	71,20%	0,00	4.393.900,00	4.393.900,00	0,00
131010305001 Aportes al SENIA de funcionarios	4.113.000,00	0,00	4.113.000,00	4.113.000,00	0,00	4.113.000,00	0,00	4.113.000,00	3.308.300,00	3.308.300,00	809.700,00	80,31%	80,31%	373.200,00	71,24%	0,00	2.930.100,00	2.930.100,00	0,00
1-100-F001 VA-Recursos distrito	4.113.000,00	0,00	4.113.000,00	4.113.000,00	0,00	4.113.000,00	0,00	4.113.000,00	3.308.300,00	3.308.300,00	809.700,00	0,00%	0,00%	373.200,00	71,24%	0,00	2.930.100,00	2.930.100,00	0,00
131010306002 Bonificación por recreación	916.000,00	0,00	916.000,00	916.000,00	0,00	916.000,00	0,00	916.000,00	920.615,00	920.615,00	5.365,00	0,19%	0,19%	0,00	0,58%	0,00	5.365,00	5.365,00	0,00
1-100-F001 VA-Recursos distrito	916.000,00	0,00	916.000,00	916.000,00	0,00	916.000,00	0,00	916.000,00	920.615,00	920.615,00	5.365,00	0,00%	0,00%	0,00	0,58%	0,00	5.365,00	5.365,00	0,00
131010306003 Reconocimiento por permanencia en el servicio público	4.472.000,00	0,00	-4.472.000,00	0,00	0,00	0,00	0,00	0,00	0,00	0,00	0,00	0,00%	0,00%	0,00	0,00%	0,00	0,00	0,00	0,00
1-100-F001 VA-Recursos distrito	4.472.000,00	0,00	-4.472.000,00	0,00	0,00	0,00	0,00	0,00	0,00	0,00	0,00	0,00%	0,00%	0,00	0,00%	0,00	0,00	0,00	0,00
131010306004 Beneficios comerciales	48.342.000,00	0,00	-9.000.000,00	35.342.000,00	0,00	35.342.000,00	0,00	35.342.000,00	23.891.073,00	23.891.073,00	11.450.927,00	67,60%	67,60%	13.661.356,00	28,94%	0,00	10.229.717,00	10.229.717,00	0,00
1-100-F001 VA-Recursos distrito	48.342.000,00	0,00	-9.000.000,00	35.342.000,00	0,00	35.342.000,00	0,00	35.342.000,00	23.891.073,00	23.891.073,00	11.450.927,00	0,00%	0,00%	13.661.356,00	28,94%	0,00	10.229.717,00	10.229.717,00	0,00
131010306005 Inquilinato de oficina, contabilidad y servicios	1.000.000,00	0,00	1.000.000,00	1.000.000,00	0,00	1.000.000,00	0,00	1.000.000,00	1.000.000,00	1.000.000,00	0,00	0,00%	0,00%	0,00	0,00%	0,00	0,00	0,00	0,00
1-100-F001 VA-Recursos distrito	1.000.000,00	0,00	1.000.000,00	1.000.000,00	0,00	1.000.000,00	0,00	1.000.000,00	1.000.000,00	1.000.000,00	0,00	0,00%	0,00%	0,00	0,00%	0,00	0,00	0,00	0,00
131010306006 Donación (prendas de vestir y calzado)	29.020.000,00	0,00	0,00	29.020.000,00	0,00	29.020.000,00	0,00	29.020.000,00	26.031.767,00	26.031.767,00	2.988.233,00	89,70%	89,70%	17.911.989,00	27,98%	0,00	8.119.778,00	8.119.778,00	0,00
1-100-F001 VA-Recursos distrito	29.020.000,00	0,00	0,00	29.020.000,00	0,00	29.020.000,00	0,00	29.020.000,00	26.031.767,00	26.031.767,00	2.988.233,00	0,00%	0,00%	17.911.989,00	27,98%	0,00	8.119.778,00	8.119.778,00	0,00
131010306007 Pasta y pulpa, papel y productos de papel; impreña	31.770.000,00	0,00	0,00	31.770.000,00	0,00	31.770.000,00	0,00	31.770.000,00	30.270.000,00	30.270.000,00	1.500.000,00	0,39%	0,39%	88.422,00	0,12%	0,00	37.000,00	37.000,00	0,00
1-100-F001 VA-Recursos distrito	31.770.000,00	0,00	0,00	31.770.000,00	0,00	31.770.000,00	0,00	31.770.000,00	30.270.000,00	30.270.000,00	1.500.000,00	0,00%	0,00%	88.422,00	0,12%	0,00	37.000,00	37.000,00	0,00
131010306008 Productos de hombre de cuero, de refacción de pet	7.253.000,00	0,00	6.644.166,00	6.644.166,00	0,00	6.644.166,00	0,00	6.644.166,00	6.644.166,00	6.644.166,00	0,00	91,61%	91,61%	5.396.905,00	17,20%	0,00	734.261,00	734.261,00	0,00

SISTEMA DE PRESUPUESTO DISTRICTAL BOGOTÁ
INFORME DE EJECUCIÓN DEL PRESUPUESTO DE GASTOS E INVERSIONES

9208 - DE CALA DE LA VIVIENDA POPULAR

MES
VIGENCIA FISCAL

2020

CENTRO GESTOR

Entidad/Proyecto/Objeto/Gasto/Fuente	Aprobación Inicial	Modific. Acumulada	Aprobación Vigente	Suspensión	Aprop. Disponible	CDP Acumulado	Saldo Disponible	Compromisos Anulados	Saldo a Comproantar	Eje Ptal %	Eje Ptal %	Glos Mes Presupuesto	Glos Acumulados Pto	Saldo por Pagar	% Eje	Glos Mes Tesoral	Glos Acumul. Tesoral	Saldo Pagar Tesoral
133010104010000072 - 3075 - Reasentamiento de hogares localizados en zona de	26.633.095.000,00	0,00	10.306.500.393,00	0,00	3.079.133,00	0,00	3.079.133,00	0,00	10.306.500.393,00	0,00	99,97%	34.943.225,00	8.480.354.476,00	1.825.256.790,00	82,26%	801.855,00	8.480.354.476,00	34.141.370,00
102000070 - Adquisición de predios	4.000.000.000,00	0,00	241.952.440,00	0,00	0,00	0,00	0,00	0,00	241.952.440,00	0,00	100,00%	0,00	72.585.732,00	169.366.708,00	30,00%	0,00	72.585.732,00	0,00
1-100-0001 - VA-Recursos distrito	4.000.000.000,00	0,00	241.952.440,00	0,00	0,00	0,00	0,00	0,00	241.952.440,00	0,00	100,00%	0,00	72.585.732,00	169.366.708,00	30,00%	0,00	72.585.732,00	0,00
1030403121 - Personal contratado para apoyar las actividades pr	7.249.666.000,00	0,00	3.576.665.933,00	0,00	3.079.132,00	0,00	3.079.132,00	0,00	3.576.665.933,00	0,00	99,91%	801.855,00	2.943.215.546,00	630.371.264,00	82,23%	801.855,00	2.943.215.546,00	0,00
1-100-0001 - VA-Recursos distrito	7.249.666.000,00	0,00	3.576.665.933,00	0,00	3.079.132,00	0,00	3.079.132,00	0,00	3.576.665.933,00	0,00	99,91%	801.855,00	2.943.215.546,00	630.371.264,00	82,23%	801.855,00	2.943.215.546,00	0,00
104030401 - Análisis de Predios	156.000.000,00	0,00	0,00	0,00	0,00	0,00	0,00	0,00	0,00	0,00	0,00%	0,00	0,00	0,00	0,00%	0,00	0,00	0,00
1-100-0001 - VA-Recursos distrito	156.000.000,00	0,00	0,00	0,00	0,00	0,00	0,00	0,00	0,00	0,00	0,00%	0,00	0,00	0,00	0,00%	0,00	0,00	0,00
1060200292 - VUR para reasentamientos de hogares localizados en	6.892.221.000,00	0,00	522.137.180,00	0,00	0,00	0,00	0,00	0,00	522.137.180,00	0,00	100,00%	0,00	434.356.800,00	87.780.300,00	83,19%	0,00	434.356.800,00	0,00
1-100-0001 - VA-Recursos distrito	6.892.221.000,00	0,00	522.137.180,00	0,00	0,00	0,00	0,00	0,00	522.137.180,00	0,00	100,00%	0,00	434.356.800,00	87.780.300,00	83,19%	0,00	434.356.800,00	0,00
1-100-0023 - VA-Plavilla	999.993.000,00	0,00	0,00	0,00	0,00	0,00	0,00	0,00	0,00	0,00	0,00%	0,00	0,00	0,00	0,00%	0,00	0,00	0,00
1-100-0002 - VA-Administrados de libre destinación	5.500.000,00	0,00	0,00	0,00	0,00	0,00	0,00	0,00	0,00	0,00	0,00%	0,00	0,00	0,00	0,00%	0,00	0,00	0,00
1-100-0001 - VA-Administrados de asignación especial	463.930.000,00	0,00	0,00	0,00	0,00	0,00	0,00	0,00	0,00	0,00	0,00%	0,00	0,00	0,00	0,00%	0,00	0,00	0,00
1-100-0002 - RE-Administrados de libre destinación	1.753.948.000,00	0,00	0,00	0,00	0,00	0,00	0,00	0,00	0,00	0,00	0,00%	0,00	0,00	0,00	0,00%	0,00	0,00	0,00
1-100-0002 - RE-Administrados de libre destinación	216.600.000,00	0,00	0,00	0,00	0,00	0,00	0,00	0,00	0,00	0,00	0,00%	0,00	0,00	0,00	0,00%	0,00	0,00	0,00
1-100-0001 - PAS-Administrados de destinación especial	392.222.000,00	0,00	0,00	0,00	0,00	0,00	0,00	0,00	0,00	0,00	0,00%	0,00	0,00	0,00	0,00%	0,00	0,00	0,00
1-100-0002 - PAS-RB-Administrados de libre destinación	0,00	0,00	0,00	0,00	0,00	0,00	0,00	0,00	0,00	0,00	0,00%	0,00	0,00	0,00	0,00%	0,00	0,00	0,00
109020002 - Reubicación de hogares localizados en zona de	8.233.708.000,00	0,00	5.967.744.840,00	0,00	5.967.744.840,00	0,00	5.967.744.840,00	0,00	5.967.744.840,00	0,00	100,00%	34.141.370,00	5.030.006.318,00	937.738.522,00	84,23%	0,00	4.995.864.948,00	34.141.370,00
1-100-0002 - VA-Recursos distrito	8.233.708.000,00	0,00	5.967.744.840,00	0,00	5.967.744.840,00	0,00	5.967.744.840,00	0,00	5.967.744.840,00	0,00	100,00%	34.141.370,00	5.030.006.318,00	937.738.522,00	84,23%	0,00	4.995.864.948,00	34.141.370,00
109020052 - Decreto 227 de 2015 - PAIMIS	0,00	0,00	0,00	0,00	0,00	0,00	0,00	0,00	0,00	0,00	0,00%	0,00	0,00	0,00	0,00%	0,00	0,00	0,00
1-100-0001 - VA-Recursos distrito	0,00	0,00	0,00	0,00	0,00	0,00	0,00	0,00	0,00	0,00	0,00%	0,00	0,00	0,00	0,00%	0,00	0,00	0,00
133010104013400008 - 1208 - Mejoramiento de barrios	10.200.444.000,00	0,00	4.628.724.457,00	0,00	0,00	0,00	0,00	0,00	4.628.724.457,00	0,00	100,00%	1.111.742.466,00	2.899.022.896,00	1.729.781.371,00	62,65%	988.309.244,00	2.776.399.946,00	122.433.162,00
101010100 - Obras de urbanismo	7.663.331.000,00	0,00	3.512.209.650,00	0,00	0,00	0,00	0,00	0,00	3.512.209.650,00	0,00	100,00%	1.103.183.586,00	1.888.214.560,00	1.623.985.670,00	53,76%	980.756.124,00	1.888.214.560,00	122.433.162,00
1-100-0001 - VA-Recursos distrito	7.663.331.000,00	0,00	3.512.209.650,00	0,00	0,00	0,00	0,00	0,00	3.512.209.650,00	0,00	100,00%	1.103.183.586,00	1.888.214.560,00	1.623.985.670,00	53,76%	980.756.124,00	1.888.214.560,00	122.433.162,00
1-501-0001 - PAS-Ciudad distrito	4.384.330.000,00	0,00	649.993.552,00	0,00	0,00	0,00	0,00	0,00	649.993.552,00	0,00	100,00%	122.433.162,00	147.864.358,00	502.709.194,00	22,66%	0,00	147.864.358,00	0,00
1-501-0001 - PAS-Ciudad distrito	4.384.330.000,00	0,00	649.993.552,00	0,00	0,00	0,00	0,00	0,00	649.993.552,00	0,00	100,00%	122.433.162,00	147.864.358,00	502.709.194,00	22,66%	0,00	147.864.358,00	0,00
1-100-0001 - PAS-Ciudad distrito	486.166,00	0,00	486.166,00	0,00	0,00	0,00	0,00	0,00	486.166,00	0,00	100,00%	0,00	486.166,00	0,00	100,00%	0,00	486.166,00	0,00
1-100-0001 - PAS-Ciudad distrito	486.166,00	0,00	486.166,00	0,00	0,00	0,00	0,00	0,00	486.166,00	0,00	100,00%	0,00	486.166,00	0,00	100,00%	0,00	486.166,00	0,00
1-100-0001 - PAS-Administrados de destinación especial	1.102.032.000,00	0,00	7.102.032.000,00	0,00	0,00	0,00	0,00	0,00	7.102.032.000,00	0,00	100,00%	980.756.124,00	980.756.124,00	1.121.275.376,00	46,60%	980.756.124,00	980.756.124,00	0,00
1-100-0001 - PAS-Administrados de destinación especial	1.177.590.000,00	0,00	0,00	0,00	0,00	0,00	0,00	0,00	0,00	0,00	0,00%	0,00	0,00	0,00	0,00%	0,00	0,00	0,00
1-100-0002 - PAS-RB-Administrados de libre destinación	759.717.912,00	0,00	759.717.912,00	0,00	0,00	0,00	0,00	0,00	759.717.912,00	0,00	100,00%	0,00	759.717.912,00	0,00	100,00%	0,00	759.717.912,00	0,00
1-100-0001 - VA-Recursos distrito	0,00	0,00	0,00	0,00	0,00	0,00	0,00	0,00	0,00	0,00	0,00%	0,00	0,00	0,00	0,00%	0,00	0,00	0,00
1-100-0001 - VA-Recursos distrito	0,00	0,00	0,00	0,00	0,00	0,00	0,00	0,00	0,00	0,00	0,00%	0,00	0,00	0,00	0,00%	0,00	0,00	0,00
1090403121 - Personal contratado para apoyar las actividades pr	2.557.092.000,00	0,00	1.116.514.827,00	0,00	0,00	0,00	0,00	0,00	1.116.514.827,00	0,00	100,00%	8.553.120,00	1.010.798.576,00	105.716.300,00	90,53%	8.553.120,00	1.010.798.576,00	0,00
1-100-0001 - VA-Recursos distrito	2.557.092.000,00	0,00	1.116.514.827,00	0,00	0,00	0,00	0,00	0,00	1.116.514.827,00	0,00	100,00%	8.553.120,00	1.010.798.576,00	105.716.300,00	90,53%	8.553.120,00	1.010.798.576,00	0,00
133010104013400009 - 1021 - Titulación de predios y gestión de urbanías	2.557.092.000,00	0,00	1.116.514.827,00	0,00	0,00	0,00	0,00	0,00	1.116.514.827,00	0,00	100,00%	8.553.120,00	1.010.798.576,00	105.716.300,00	90,53%	8.553.120,00	1.010.798.576,00	0,00
1-100-0001 - VA-Recursos distrito	2.557.092.000,00	0,00	1.116.514.827,00	0,00	0,00	0,00	0,00	0,00	1.116.514.827,00	0,00	100,00%	8.553.120,00	1.010.798.576,00	105.716.300,00	90,53%	8.553.120,00	1.010.798.576,00	0,00
101010520 - Sembrados judiciales	4.601.711.000,00	0,00	4.000.000.000,00	0,00	0,00	0,00	0,00	0,00	4.000.000.000,00	0,00	100,00%	0,00	4.000.000.000,00	0,00	100,00%	0,00	4.000.000.000,00	0,00
1-100-0001 - VA-Recursos distrito	4.601.711.000,00	0,00	4.000.000.000,00	0,00	0,00	0,00	0,00	0,00	4.000.000.000,00	0,00	100,00%	0,00	4.000.000.000,00	0,00	100,00%	0,00	4.000.000.000,00	0,00
101010540 - Obras de Urbanismo Titulación	2.000.000.000,00	0,00	2.000.000.000,00	0,00	0,00	0,00	0,00	0,00	2.000.000.000,00	0,00	100,00%	0,00	2.000.000.000,00	0,00	100,00%	0,00	2.000.000.000,00	0,00
1-100-0001 - VA-Recursos distrito	2.000.000.000,00	0,00	2.000.000.000,00	0,00	0,00	0,00	0,00	0,00	2.000.000.000,00	0,00	100,00%	0,00	2.000.000.000,00	0,00	100,00%	0,00	2.000.000.000,00	0,00
1-100-0001 - VA-Recursos distrito	0,00	0,00	0,00	0,00	0,00	0,00	0,00	0,00	0,00	0,00	0,00%	0,00	0,00	0,00	0,00%	0,00	0,00	0,00
1-100-0001 - VA-Administrados de destinación especial	3.500.000.000,00	0,00	3.500.000.000,00	0,00	0,00	0,00	0,00	0,00	3.500.000.000,00	0,00	100,00%	0,00	3.500.000.000,00	0,00	100,00%	0,00	3.500.000.000,00	0,00
101010670 - Adquisición de predios	2.806.502.000,00	0,00	2.806.502.000,00	0,00	0,00	0,00	0,00	0,00	2.806.502.000,00	0,00	100,00%	0,00	2.806.502.000,00	0,00	100,00%	0,00	2.806.502.000,00	0,00
1-100-0001 - VA-Recursos distrito	2.806.502.000,00	0,00	2.806.502.000,00	0,00	0,00	0,00	0,00	0,00	2.806.502.000,00	0,00	100,00%	0,00	2.806.502.000,00	0,00	100,00%	0,00	2.806.502.000,00	0,00
1-100-0002 - RB-Administrados de libre destinación	693.498.000,00	0,00	693.498.000,00	0,00	0,00	0,00	0,00	0,00	693.498.000,00	0,00</								

SECRETARÍA DE PRESUPUESTO GUBERNAMENTAL BOGOTÁ D.C.
 INFORME DE EJECUCIÓN DEL PRESUPUESTO DE GASTOS E INVERSIONES

028 - 01 CALA DE LA VIGENCIA POPULAR

MES

OCTUBRE 2010

Entidad/Proyecto/Obligaciones/Fuente	Aprobación Inicial	Modificaciones Mes	Modific. Acumulado	Aprobación Vigente	Suspensión	Aprob. Disponible	CPD Més	CPD Acumulado	Saldo Disponible	Compromiso Más Acumulado	Compromiso Acumulado	Saldo p. Comprometer	SEM mil %	Giro Más Presupuestal	Giro Acumulado Ppto	Saldo por Pagar	% Ejecido	Giro Más Total	Giro Acumulado Total	Ppto Pagar Total	
																					0.00
1-100-001 Recursos distrito	3.500.000,00/0,00	0,00	-1.300.540,58/0,00	1.699.659,42/0,00	0,00	1.699.659,42/0,00	0,00	1.699.659,42/0,00	0,00	0,00	1.699.659,42/0,00	0,00	100,00%	570.528,00	1.079.241,99/0,00	550.417.025,00	62,33%	370.200,00	1.079.241,99/0,00	570.528,00	0,00
040010130 Estudiante de evaluación directa	300.000,00/0,00	0,00	-300.000,00/0,00	0,00	0,00	0,00	0,00	0,00	0,00	0,00	0,00	0,00	0,00%	0,00	0,00	0,00	0,00%	0,00	0,00	0,00	0,00
1-100-001 Recursos distrito	300.000,00/0,00	0,00	-300.000,00/0,00	0,00	0,00	0,00	0,00	0,00	0,00	0,00	0,00	0,00	0,00%	0,00	0,00	0,00	0,00%	0,00	0,00	0,00	0,00
13301107023000983 0943 - Fortalecimiento institucional para la zona	300.000,00/0,00	0,00	-300.000,00/0,00	0,00	0,00	0,00	0,00	0,00	0,00	0,00	0,00	0,00	0,00%	0,00	0,00	0,00	0,00%	0,00	0,00	0,00	0,00
1020107542 Actividades para el fortalecimiento de estrategias	300.000,00/0,00	0,00	-300.000,00/0,00	0,00	0,00	0,00	0,00	0,00	0,00	0,00	0,00	0,00	0,00%	0,00	0,00	0,00	0,00%	0,00	0,00	0,00	0,00
1-100-001 Recursos distrito	300.000,00/0,00	0,00	-300.000,00/0,00	0,00	0,00	0,00	0,00	0,00	0,00	0,00	0,00	0,00	0,00%	0,00	0,00	0,00	0,00%	0,00	0,00	0,00	0,00
036003110 Personal contratado para apoyar y fortalecer IRI	300.000,00/0,00	0,00	-300.000,00/0,00	0,00	0,00	0,00	0,00	0,00	0,00	0,00	0,00	0,00	0,00%	0,00	0,00	0,00	0,00%	0,00	0,00	0,00	0,00
1-100-001 Recursos distrito	300.000,00/0,00	0,00	-300.000,00/0,00	0,00	0,00	0,00	0,00	0,00	0,00	0,00	0,00	0,00	0,00%	0,00	0,00	0,00	0,00%	0,00	0,00	0,00	0,00
1330110701810000004 0044 - Fortalecimiento institucional para aumentar	8.499.822,00/0,00	0,00	-4.858.412,628,00	3.639.409,372/0,00	0,00	3.639.409,372/0,00	-265.002,00	3.639.409,372/0,00	0,00	-265.002,00	3.639.409,372/0,00	0,00	99,99%	14.505.195,00	2.688.808.344,00	884.157.128,00	72,52%	3.881.854,00	2.688.808.344,00	10.521.384,00	0,00
101000001 Mejoramiento de la infraestructura administrativa	104.576,00/0,00	0,00	-104.576,00/0,00	0,00	0,00	0,00	0,00	0,00	0,00	0,00	0,00	0,00	0,00%	0,00	0,00	0,00	0,00%	0,00	0,00	0,00	0,00
1-100-001 Recursos distrito	104.576,00/0,00	0,00	-104.576,00/0,00	0,00	0,00	0,00	0,00	0,00	0,00	0,00	0,00	0,00	0,00%	0,00	0,00	0,00	0,00%	0,00	0,00	0,00	0,00
102010502 Adquisición de equipos, materiales y suministros	313.667,20/0,00	0,00	-42.792.792,00	250.874.208,00	0,00	250.874.208,00	0,00	250.874.208,00	0,00	0,00	250.874.208,00	0,00	100,00%	0,00	0,00	87.887.067,00	64,97%	162.987.141,00	162.987.141,00	0,00	0,00
1-100-001 Recursos distrito	313.667,20/0,00	0,00	-42.792.792,00	250.874.208,00	0,00	250.874.208,00	0,00	250.874.208,00	0,00	0,00	250.874.208,00	0,00	100,00%	0,00	0,00	87.887.067,00	64,97%	162.987.141,00	162.987.141,00	0,00	0,00
102010501 Adquisición de equipos para carrera	313.667,20/0,00	0,00	-42.792.792,00	250.874.208,00	0,00	250.874.208,00	0,00	250.874.208,00	0,00	0,00	250.874.208,00	0,00	100,00%	0,00	0,00	87.887.067,00	64,97%	162.987.141,00	162.987.141,00	0,00	0,00
1-100-001 Recursos distrito	313.667,20/0,00	0,00	-42.792.792,00	250.874.208,00	0,00	250.874.208,00	0,00	250.874.208,00	0,00	0,00	250.874.208,00	0,00	100,00%	0,00	0,00	87.887.067,00	64,97%	162.987.141,00	162.987.141,00	0,00	0,00
102010001 Operación de mantenimiento	414.946,00/0,00	0,00	-118.988.113,00	95.958.887,00	0,00	95.958.887,00	0,00	95.958.887,00	0,00	0,00	95.958.887,00	0,00	100,00%	1.415.394,00	13.802.938,00	80.128.208,00	18,50%	15.218.282,00	14.415.204,00	1.415.394,00	0,00
1-100-001 Recursos distrito	414.946,00/0,00	0,00	-118.988.113,00	95.958.887,00	0,00	95.958.887,00	0,00	95.958.887,00	0,00	0,00	95.958.887,00	0,00	100,00%	1.415.394,00	13.802.938,00	80.128.208,00	18,50%	15.218.282,00	14.415.204,00	1.415.394,00	0,00
102000053 Adquirir de vehículos	660.281,00/0,00	0,00	-550.281,00/0,00	140.000,00/0,00	0,00	140.000,00/0,00	0,00	140.000,00/0,00	0,00	0,00	140.000,00/0,00	0,00	100,00%	9.107.987,00	124.000,00/0,00	0,00	100,00%	130.897.033,00	130.897.033,00	9.107.987,00	0,00
1-100-001 Recursos distrito	660.281,00/0,00	0,00	-550.281,00/0,00	140.000,00/0,00	0,00	140.000,00/0,00	0,00	140.000,00/0,00	0,00	0,00	140.000,00/0,00	0,00	100,00%	9.107.987,00	124.000,00/0,00	0,00	100,00%	130.897.033,00	130.897.033,00	9.107.987,00	0,00
102001333 Vigilancia	1.325.072,00/0,00	0,00	-550.281,00/0,00	1.325.072,00/0,00	0,00	1.325.072,00/0,00	0,00	1.325.072,00/0,00	0,00	0,00	1.325.072,00/0,00	0,00	100,00%	0,00	0,00	651.198.313,00	50,55%	1.976.260,00	651.198.313,00	0,00	0,00
1-100-001 Recursos distrito	1.325.072,00/0,00	0,00	-550.281,00/0,00	1.325.072,00/0,00	0,00	1.325.072,00/0,00	0,00	1.325.072,00/0,00	0,00	0,00	1.325.072,00/0,00	0,00	100,00%	0,00	0,00	651.198.313,00	50,55%	1.976.260,00	651.198.313,00	0,00	0,00
103000310 Personal contratado para apoyar y fortalecer IRI	5.341.102,00/0,00	0,00	-3.520.821,703,00	1.820.280,297,00	0,00	1.820.280,297,00	-265.002,00	1.820.280,297,00	0,00	-265.002,00	1.820.280,297,00	0,00	99,99%	3.981.834,00	1.662.114,918,00	161.453.477,00	91,15%	3.981.834,00	1.662.114,918,00	1.662.114,918,00	0,00
1-100-001 Recursos distrito	5.341.102,00/0,00	0,00	-3.520.821,703,00	1.820.280,297,00	0,00	1.820.280,297,00	-265.002,00	1.820.280,297,00	0,00	-265.002,00	1.820.280,297,00	0,00	99,99%	3.981.834,00	1.662.114,918,00	161.453.477,00	91,15%	3.981.834,00	1.662.114,918,00	1.662.114,918,00	0,00
133011070403001174 - Fortalecimiento de las tecnologías de información	3.800.000,00/0,00	0,00	-2.181.144,849,00	1.448.855,152,00	0,00	1.448.855,152,00	0,00	1.448.855,152,00	0,00	0,00	1.448.855,152,00	0,00	100,00%	0,00	0,00	499.437.354,00	97,88%	488.844.590,00	488.844.590,00	0,00	0,00
102010362 Adquisición de equipos, materiales y suministros	1.315.518,00/0,00	0,00	-1.160.078,646,00	499.437,354,00	0,00	499.437,354,00	0,00	499.437,354,00	0,00	0,00	499.437,354,00	0,00	100,00%	0,00	0,00	10.592.364,00	97,88%	488.844.590,00	488.844.590,00	0,00	0,00
1-100-001 Recursos distrito	1.315.518,00/0,00	0,00	-1.160.078,646,00	499.437,354,00	0,00	499.437,354,00	0,00	499.437,354,00	0,00	0,00	499.437,354,00	0,00	100,00%	0,00	0,00	10.592.364,00	97,88%	488.844.590,00	488.844.590,00	0,00	0,00
103000310 Personal contratado para apoyar y fortalecer IRI	653.684,00/0,00	0,00	-480.234,258,00	373.449,742,00	0,00	373.449,742,00	0,00	373.449,742,00	0,00	0,00	373.449,742,00	0,00	100,00%	9.500.000,00	319.943,672,00	53.506.115,00	85,67%	9.500.000,00	319.943,672,00	373.449,742,00	0,00
1-100-001 Recursos distrito	653.684,00/0,00	0,00	-480.234,258,00	373.449,742,00	0,00	373.449,742,00	0,00	373.449,742,00	0,00	0,00	373.449,742,00	0,00	100,00%	9.500.000,00	319.943,672,00	53.506.115,00	85,67%	9.500.000,00	319.943,672,00	373.449,742,00	0,00
102007410 Otros gastos administrativos, control y vigilancia	1.050.800,00/0,00	0,00	-421.828,944,00	608.971,056,00	0,00	608.971,056,00	0,00	608.971,056,00	0,00	0,00	608.971,056,00	0,00	100,00%	0,00	0,00	365.019.994,00	40,06%	243.951.586,00	243.951.586,00	0,00	0,00
1-100-001 Recursos distrito	1.050.800,00/0,00	0,00	-421.828,944,00	608.971,056,00	0,00	608.971,056,00	0,00	608.971,056,00	0,00	0,00	608.971,056,00	0,00	100,00%	0,00	0,00	365.019.994,00	40,06%	243.951.586,00	243.951.586,00	0,00	0,00
1330110700000784 Implementación del Plan Operativo de Gestión	0,00	0,00	3.497.482,974,00	608.971,056,00	0,00	608.971,056,00	0,00	608.971,056,00	0,00	0,00	608.971,056,00	0,00	100,00%	0,00	0,00	243.951.586,00	40,06%	243.951.586,00	243.951.586,00	0,00	0,00
102010362 Adquisición de equipos, materiales y suministros	0,00	0,00	3.497.482,974,00	608.971,056,00	0,00	608.971,056,00	0,00	608.971,056,00	0,00	0,00	608.971,056,00	0,00	100,00%	0,00	0,00	243.951.586,00	40,06%	243.951.586,00	243.951.586,00	0,00	0,00
102010361 Adquisición de equipos, materiales y suministros	0,00	0,00	21.531,016,00	21.531,016,00	0,00	21.531,016,00	0,00	21.531,016,00	0,00	0,00	21.531,016,00	0,00	100,00%	0,00	0,00	11.531,016,00	0,00%	0,00	11.531,016,00	0,00	0,00
1-100-001 Recursos distrito	0,00	0,00	21.531,016,00	21.531,016,00	0,00	21.531,016,00	0,00	21.531,016,00	0,00	0,00	21.531,016,00	0,00	100,00%	0,00	0,00	11.531,016,00	0,00%	0,00	11.531,016,00	0,00	0,00
102010361 Adquisición de equipos, materiales y suministros	0,00	0,00	21.531,016,00	21.531,016,00	0,00	21.531,016,00	0,00	21.531,016,00	0,00	0,00	21.531,016,00	0,00	100,00%	0,00	0,00	11.531,016,00	0,00%	0,00	11.531,016,00	0,00	0,00
1-100-001 Recursos distrito	0,00	0,00	21.531,016,00	21.531,016,00	0,00	21.531,016,00	0,00	21.531,016,00	0,00	0,00	21.531,016,00	0,00	100,00%	0,00	0,00	11.531,016,00	0,00%	0,00	11.531,016,00	0,00	0,00
102010361 Adquisición de equipos, materiales y suministros	0,00	0,00	276.843,323,0																		

0209 - OI CAJA DE LA VIVIENDA POPULAR

CENTRO GESTOR	MES												OCTUBRE 2020
	VIGENCIA FISCAL												

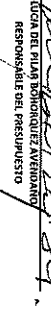
Entidad/Proyecto/Objeto/Estado/Fuente	Aprobación Inicial	Modificaciones Mes	Modific. Acumulada	Atrópicadas Vigente	Suspensión	Aproy. Disponible	CDP Mes	CDP Acumulada	Saldo Disponible	Compromisos Mes	Compromisos Acumulada	Saldo Comprometer	Eje Pct %	CDP Pct %	Saldo por Pagar	Glos Acumulados Ppto	Glos Mes (Rescatados)	Glos Mes (Rescatados) Pct %	% Ejec	Glos Mes (Rescatados)	Glos Acumul. General	Péte Pagar (Teoral)
1-000-001 VA-Recursos distrito	0,00	0,00	66.622.331,00	66.622.333,00	0,00	56.622.333,00	3.678.941,00	11.412.331,00	55.209.992,00	3.150.181,00	10.933.731,00	478.660,00	86,41%	36,87%	10.933.731,00	0,00	234.249.167,00	0,00%	0,59%	334.650,00	334.650,00	9.034.233,00
1-000-001 VA-Recursos distrito	0,00	-1.153.691,00	2.153.183.925,00	2.153.183.925,00	0,00	2.153.183.925,00	14.868.532,00	1.638.479.327,00	514.304.598,00	88.909.950,00	1.476.433.346,00	162.045.981,00	61,97%	28,30%	162.045.981,00	600.270.178,00	235.214.834,00	28,30%	28,30%	600.270.178,00	600.270.178,00	9.034.233,00
1-000-001 VA-Recursos distrito	0,00	0,00	51.596.291,00	51.596.291,00	0,00	51.596.291,00	49.938.848,00	49.938.848,00	3.657.443,00	0,00	49.938.848,00	49.938.848,00	0,00%	0,00%	49.938.848,00	0,00	0,00	0,00%	0,00%	0,00	0,00	0,00
1-000-001 VA-Recursos distrito	0,00	0,00	51.596.291,00	51.596.291,00	0,00	51.596.291,00	49.938.848,00	49.938.848,00	3.657.443,00	0,00	49.938.848,00	49.938.848,00	0,00%	0,00%	49.938.848,00	0,00	0,00	0,00%	0,00%	0,00	0,00	0,00
1-000-001 VA-Recursos distrito	0,00	0,00	5.202.795.429,00	5.202.795.429,00	0,00	5.202.795.429,00	22.639.007,00	3.204.624.913,00	1.894.171.516,00	1.747.368.100,00	2.882.928.597,00	425.694.116,00	55,41%	55,41%	425.694.116,00	531.109.313,00	169.394.696,00	10,59%	10,59%	531.109.313,00	531.109.313,00	21.678.030,00
1-000-001 VA-Recursos distrito	0,00	0,00	3.602.795.429,00	3.602.795.429,00	0,00	3.602.795.429,00	22.639.007,00	2.285.944.456,00	1.338.997.306,00	1.711.909.316,00	1.873.056.396,00	390.886.960,00	51,99%	51,99%	390.886.960,00	161.149.960,00	0,00	0,00%	0,00%	161.149.960,00	161.149.960,00	0,00
1-000-001 VA-Recursos distrito	0,00	0,00	2.102.795.429,00	2.102.795.429,00	0,00	2.102.795.429,00	22.639.007,00	1.082.127.912,00	1.082.127.912,00	33,00	1.711.909.316,00	390.886.960,00	81,41%	81,41%	390.886.960,00	0,00	0,00	0,00%	0,00%	0,00	0,00	0,00
3-002-002 PAS-RB-Administrados de libre destinad	0,00	0,00	417.872.088,00	417.872.088,00	0,00	417.872.088,00	0,00	161.149.960,00	256.722.028,00	0,00	161.149.960,00	0,00	38,56%	38,56%	0,00	161.149.960,00	0,00	0,00%	0,00%	161.149.960,00	161.149.960,00	0,00
3-002-002 PAS-RB-Administrados de libre destinad	0,00	0,00	1.600.000.000,00	1.600.000.000,00	0,00	1.600.000.000,00	22.639.007,00	1.044.679.457,00	555.320.543,00	35.459.854,00	1.009.871.201,00	34.808.256,00	61,12%	61,12%	34.808.256,00	389.860.273,00	169.304.696,00	24,37%	24,37%	389.860.273,00	389.860.273,00	0,00
1-000-001 VA-Recursos distrito	0,00	0,00	1.600.000.000,00	1.600.000.000,00	0,00	1.600.000.000,00	22.639.007,00	1.044.679.457,00	555.320.543,00	35.459.854,00	1.009.871.201,00	34.808.256,00	61,12%	61,12%	34.808.256,00	389.860.273,00	169.304.696,00	24,37%	24,37%	389.860.273,00	389.860.273,00	0,00
1-000-001 VA-Recursos distrito	0,00	0,00	1.600.000.000,00	1.600.000.000,00	0,00	1.600.000.000,00	22.639.007,00	1.044.679.457,00	555.320.543,00	35.459.854,00	1.009.871.201,00	34.808.256,00	61,12%	61,12%	34.808.256,00	389.860.273,00	169.304.696,00	24,37%	24,37%	389.860.273,00	389.860.273,00	0,00
1-000-001 VA-Recursos distrito	0,00	0,00	1.600.000.000,00	1.600.000.000,00	0,00	1.600.000.000,00	22.639.007,00	1.044.679.457,00	555.320.543,00	35.459.854,00	1.009.871.201,00	34.808.256,00	61,12%	61,12%	34.808.256,00	389.860.273,00	169.304.696,00	24,37%	24,37%	389.860.273,00	389.860.273,00	0,00
1-000-001 VA-Recursos distrito	0,00	0,00	1.600.000.000,00	1.600.000.000,00	0,00	1.600.000.000,00	22.639.007,00	1.044.679.457,00	555.320.543,00	35.459.854,00	1.009.871.201,00	34.808.256,00	61,12%	61,12%	34.808.256,00	389.860.273,00	169.304.696,00	24,37%	24,37%	389.860.273,00	389.860.273,00	0,00
1-000-001 VA-Recursos distrito	0,00	0,00	1.600.000.000,00	1.600.000.000,00	0,00	1.600.000.000,00	22.639.007,00	1.044.679.457,00	555.320.543,00	35.459.854,00	1.009.871.201,00	34.808.256,00	61,12%	61,12%	34.808.256,00	389.860.273,00	169.304.696,00	24,37%	24,37%	389.860.273,00	389.860.273,00	0,00
1-000-001 VA-Recursos distrito	0,00	0,00	1.600.000.000,00	1.600.000.000,00	0,00	1.600.000.000,00	22.639.007,00	1.044.679.457,00	555.320.543,00	35.459.854,00	1.009.871.201,00	34.808.256,00	61,12%	61,12%	34.808.256,00	389.860.273,00	169.304.696,00	24,37%	24,37%	389.860.273,00	389.860.273,00	0,00
1-000-001 VA-Recursos distrito	0,00	0,00	1.600.000.000,00	1.600.000.000,00	0,00	1.600.000.000,00	22.639.007,00	1.044.679.457,00	555.320.543,00	35.459.854,00	1.009.871.201,00	34.808.256,00	61,12%	61,12%	34.808.256,00	389.860.273,00	169.304.696,00	24,37%	24,37%	389.860.273,00	389.860.273,00	0,00
1-000-001 VA-Recursos distrito	0,00	0,00	1.600.000.000,00	1.600.000.000,00	0,00	1.600.000.000,00	22.639.007,00	1.044.679.457,00	555.320.543,00	35.459.854,00	1.009.871.201,00	34.808.256,00	61,12%	61,12%	34.808.256,00	389.860.273,00	169.304.696,00	24,37%	24,37%	389.860.273,00	389.860.273,00	0,00
1-000-001 VA-Recursos distrito	0,00	0,00	1.600.000.000,00	1.600.000.000,00	0,00	1.600.000.000,00	22.639.007,00	1.044.679.457,00	555.320.543,00	35.459.854,00	1.009.871.201,00	34.808.256,00	61,12%	61,12%	34.808.256,00	389.860.273,00	169.304.696,00	24,37%	24,37%	389.860.273,00	389.860.273,00	0,00
1-000-001 VA-Recursos distrito	0,00	0,00	1.600.000.000,00	1.600.000.000,00	0,00	1.600.000.000,00	22.639.007,00	1.044.679.457,00	555.320.543,00	35.459.854,00	1.009.871.201,00	34.808.256,00	61,12%	61,12%	34.808.256,00	389.860.273,00	169.304.696,00	24,37%	24,37%	389.860.273,00	389.860.273,00	0,00
1-000-001 VA-Recursos distrito	0,00	0,00	1.600.000.000,00	1.600.000.000,00	0,00	1.600.000.000,00	22.639.007,00	1.044.679.457,00	555.320.543,00	35.459.854,00	1.009.871.201,00	34.808.256,00	61,12%	61,12%	34.808.256,00	389.860.273,00	169.304.696,00	24,37%	24,37%	389.860.273,00	389.860.273,00	0,00
1-000-001 VA-Recursos distrito	0,00	0,00	1.600.000.000,00	1.600.000.000,00	0,00	1.600.000.000,00	22.639.007,00	1.044.679.457,00	555.320.543,00	35.459.854,00	1.009.871.201,00	34.808.256,00	61,12%	61,12%	34.808.256,00	389.860.273,00	169.304.696,00	24,37%	24,37%	389.860.273,00	389.860.273,00	0,00
1-000-001 VA-Recursos distrito	0,00	0,00	1.600.000.000,00	1.600.000.000,00	0,00	1.600.000.000,00	22.639.007,00	1.044.679.457,00	555.320.543,00	35.459.854,00	1.009.871.201,00	34.808.256,00	61,12%	61,12%	34.808.256,00	389.860.273,00	169.304.696,00	24,37%	24,37%	389.860.273,00	389.860.273,00	0,00
1-000-001 VA-Recursos distrito	0,00	0,00	1.600.000.000,00	1.600.000.000,00	0,00	1.600.000.000,00	22.639.007,00	1.044.679.457,00	555.320.543,00	35.459.854,00	1.009.871.201,00	34.808.256,00	61,12%	61,12%	34.808.256,00	389.860.273,00	169.304.696,00	24,37%	24,37%	389.860.273,00	389.860.273,00	0,00
1-000-001 VA-Recursos distrito	0,00	0,00	1.600.000.000,00	1.600.000.000,00	0,00	1.600.000.000,00	22.639.007,00	1.044.679.457,00	555.320.543,00	35.459.854,00	1.009.871.201,00	34.808.256,00	61,12%	61,12%	34.808.256,00	389.860.273,00	169.304.696,00	24,37%	24,37%	389.860.273,00	389.860.273,00	0,00
1-000-001 VA-Recursos distrito	0,00	0,00	1.600.000.000,00	1.600.000.000,00	0,00	1.600.000.000,00	22.639.007,00	1.044.679.457,00	555.320.543,00	35.459.854,00	1.009.871.201,00	34.808.256,00	61,12%	61,12%	34.808.256,00	389.860.273,00	169.304.696,00	24,37%	24,37%	389.860.273,00	389.860.273,00	0,00
1-000-001 VA-Recursos distrito	0,00	0,00	1.600.000.000,00	1.600.000.000,00	0,00	1.600.000.000,00	22.639.007,00	1.044.679.457,00	555.320.543,00	35.459.854,00	1.009.871.201,00	34.808.256,00	61,12%	61,12%	34.808.256,00	389.860.273,00	169.304.696,00	24,37%	24,37%	389.860.273,00	389.860.273,00	0,00
1-000-001 VA-Recursos distrito	0,00	0,00	1.600.000.000,00	1.600.000.000,00	0,00	1.600.000.000,00	22.639.007,00	1.044.679.457,00	555.320.543,00	35.459.854,00	1.009.871.201,00	34.808.256,00	61,12%	61,12%	34.808.256,00	389.860.273,00	169.304.696,00	24,37%	24,37%	389.860.273,00	389.860.273,00	0,00
1-000-001 VA-Recursos distrito	0,00	0,00	1.600.000.000,00	1.600.000.000,00	0,00	1.600.000.000,00	22.639.007,00	1.044.679.457,00	555.320.543,00	35.459.854,00	1.009.871.201,00	34.808.256,00	61,12%	61,12%	34.808.256,00	389.860.273,00	169.304.696,00	24,37%	24,37%	389.860.273,00	389.860.273,00	0,00
1-000-001 VA-Recursos distrito	0,00	0,00	1.600.000.000,00	1.600.000.000,00	0,00	1.600.000.000,00	22.639.007,00	1.044.679.457,00	555.320.543,00	35.459.854,00	1.009.871.201,00	34.808.256,00	61,12%	61,12%	34.808.256,00	389.860.273,00	169.304.696,00	24,37%	24,37%	389.860.273,00	389.860.273,00	0,00
1-000-001 VA-Recursos distrito	0,00	0,00	1.600.000.000,00	1.600.000.000,00	0,00	1.600.000.000,00	22.639.007,00	1.044.679.457,00	555.320.543,00	35.459.854,00	1.009.871.201,00	34.808.256,00	61,12%	61,12%	34.808.256,00	389.860.273,00	169.304.696,00	24,37%	24,37%	389.860.273,00	389.860.273,00	0,00
1-000-001 VA-Recursos distrito	0,00	0,00	1.600.000.000,00	1.600.000.000,00	0,00	1.600.000.000,00	22.639.007,00	1.044.679.457,00	555.320.543,00	35.459.854,00	1.009.871.201,00	34.8										


SISTEMA DE PRESUPUESTO DISTRICTAL LOCAL
 INFORME DE EJECUCION DEL PRESUPUESTO DE GASTOS E INVERSIONES

0208 - CI CAA DE LA VIVIENDA RORUELA

MES: OCTUBRE
 AGENCIA FISCAL: 2020

Entidad/Proyecto/Objeto/Carácter/Fuente	Apropiación Inicial	Modificaciones Mas	Modific. Acumulada	Apropiación Vigente	Suspensión	Aprob. Disponible	CDP Mas	CDP Acumulada	Saldo Aprob. Disponible	Compromisos Mas Acumulad.	Compromisos Acumulad.	Saldo P. Comprometer	Ej. P. U. %	Clas. Mes Presupuestal	Gastos Acumulados Ejido	Saldo por Pagar	% Ejido	Clas. Mes Total	Gastos Acumul. Total	Péjido Pagar Total
---	---------------------	--------------------	--------------------	---------------------	------------	-------------------	---------	---------------	-------------------------	---------------------------	-----------------------	----------------------	-------------	------------------------	-------------------------	-----------------	---------	-----------------	----------------------	--------------------


 JUAN CARLOS LÓPEZ
 RESPONSABLE DEL PRESUPUESTO


 JUAN CARLOS LÓPEZ
 ORDENADOR DEL GASTO

SISTEMA DE PRESUPUESTO DISTRICTAL BOGOTÁ
 INFORME DE EJECUCION RESERVAS PRESUPUESTALES

CENTRO GESTOR		0208 - 01 CAJA DE LA VIVIENDA POPULAR		MES		VIGENCIA FISCAL		OCTUBRE		2020	
Ejercicio	Posición presupuestaria	Descripción	Reserva Constituida	Anulaciones Mes	Anulaciones Acumuladas	Reserva Definitiva	Autorización Giro Mes	Autorización Giro Acumulada	% Ej. Autorización Giro	Reserva Sin Autorización Giro	
2020	1	TOTAL ES	16.573.865.869,00	-72.594.739,00	-879.929.216,00	16.693.926.664,00	485.919.379,00	10.846.464.659,00	69,11%	4.847.461.996,00	
2020	13	GASTOS DE FUNCIONAMIENTO	16.573.865.869,00	-72.594.739,00	-879.929.216,00	15.693.926.664,00	485.919.379,00	10.846.464.659,00	69,11%	4.847.461.996,00	
2020	131	Adquisición de bienes y servicios	427.377.299,00	-1.045.639,00	-1.045.639,00	428.331.660,00	0,00	396.680.054,00	93,04%	29.671.606,00	
2020	13102	Adquisiciones diferentes de activos no financieros	427.377.299,00	-1.045.639,00	-1.045.639,00	428.331.660,00	0,00	396.680.054,00	93,04%	29.671.606,00	
2020	1310202	Materiales y suministros	15.208.659,00	-605.673,00	-605.673,00	14.602.986,00	0,00	12.628.275,00	86,48%	1.974.711,00	
2020	131020201	Productos alimenticios, bebidas y tabaco; textiles, prendas de vestir y productos de cuero	1.971.400,00	0,00	0,00	1.971.400,00	0,00	0,00	0,00%	1.971.400,00	
2020	13102020106	Deducción (prendas de vestir y calzado)	1.971.400,00	0,00	0,00	1.971.400,00	0,00	0,00	0,00%	1.971.400,00	
2020	13102020102	Otros bienes transportables (excepto productos metálicos, maquinaria y equipo	13.237.259,00	-605.673,00	-605.673,00	12.631.586,00	0,00	12.628.275,00	99,97%	3.311,00	
2020	1310202010202	Pasta o pulpa, papel y productos de papel; impresos y artículos relacionados	11.276.730,00	0,00	0,00	11.276.730,00	0,00	11.276.730,00	100,00%	0,00	
2020	1310202010203	Productos de hornos de coque, de refinación de petróleo y combustible	1.957.218,00	-605.673,00	-605.673,00	1.351.545,00	0,00	1.351.545,00	100,00%	0,00	
2020	1310202010206	Productos de caucho y plástico	3.311,00	0,00	0,00	3.311,00	0,00	0,00	0,00%	3.311,00	
2020	131020202	Adquisición de servicios	412.168.640,00	-439.966,00	-439.966,00	411.728.674,00	0,00	384.031.779,00	93,27%	27.696.895,00	
2020	13102020201	Servicios de venta y de distribución; alojamiento; servicios de suministro de comidas y bebidas; servicios de transporte; y servicios de distribución de electricidad, gas y agua	8.047.824,00	0,00	0,00	8.047.824,00	0,00	8.045.248,00	99,97%	2.576,00	
2020	1310202020106	Servicios postales y de mensajería	8.047.824,00	0,00	0,00	8.047.824,00	0,00	8.045.248,00	99,97%	2.576,00	
2020	131020202010601	Servicios de mensajería	8.047.824,00	0,00	0,00	8.047.824,00	0,00	8.045.248,00	99,97%	2.576,00	
2020	13102020202	Servicios financieros y servicios conexos; servicios inmobiliarios y servicios de leasing	2.000.201,00	0,00	0,00	2.000.201,00	0,00	0,00	0,00%	2.000.201,00	
2020	1310202020201	Servicios financieros y servicios conexos	2.000.201,00	0,00	0,00	2.000.201,00	0,00	0,00	0,00%	2.000.201,00	
2020	131020202020110	Servicios de seguro obligatorio de accidentes de tránsito (SCAT)	200,00	0,00	0,00	200,00	0,00	0,00	0,00%	200,00	
2020	131020202020112	Otros servicios de seguros distintos de los seguros de vida n.c.p.	2.000.001,00	0,00	0,00	2.000.001,00	0,00	0,00	0,00%	2.000.001,00	
2020	13102020203	Otros servicios de producción	380.248.086,00	0,00	0,00	380.248.086,00	0,00	357.435.131,00	94,00%	22.812.955,00	
2020	1310202020303	Otros servicios profesionales, científicos y técnicos	314.356.465,00	0,00	0,00	314.356.465,00	0,00	297.230.076,00	94,55%	17.126.389,00	
2020	131020202030313	Otros servicios profesionales y técnicos n.c.p.	314.356.465,00	0,00	0,00	314.356.465,00	0,00	297.230.076,00	94,55%	17.126.389,00	
2020	1310202020305	Servicios de soporte	51.891.746,00	0,00	0,00	51.891.746,00	0,00	50.494.405,00	97,74%	1.397.341,00	

**SISTEMA DE PRESUPUESTO DISTRITAL BOGDATA
INFORME DE EJECUCION RESERVAS PRESUPUESTALES**

CENTRO GESTOR		0208 - 01 CAJA DE LA VIVIENDA POPULAR										MES		OCTUBRE		2020	
		Posición presupuestaria	Reserva Constituida	Anulaciones Mes	Anulaciones Acumuladas	Reserva Definitiva	Autorización Giro Mes	Autorización Giro Acumulada	% Ej. Autorización Giro	Reserva Sin Autorización Giro							
2020	131020202030601	Reserva de protección (guardas de seguridad)	25.180.708,00	0,00	0,00	25.180.708,00	0,00	0,00	0,00	24.829.755,00	98,61%	350.953,00					
2020	131020202030502	Servicios de limpieza general	26.481.038,00	0,00	0,00	26.481.038,00	0,00	0,00	0,00	25.664.650,00	96,92%	816.388,00					
2020	131020202030608	Servicios de mantenimiento, reparación e instalación (excepto servicios de construcción)	14.229.875,00	0,00	0,00	14.229.875,00	0,00	0,00	0,00	9.710.650,00	68,24%	4.519.225,00					
2020	131020202030605	Servicios de mantenimiento y reparación de otra maquinaria y otro equipo	4.519.224,00	0,00	0,00	4.519.224,00	0,00	0,00	0,00	0,00	0,00%	4.519.224,00					
2020	131020202030611	Servicios de mantenimiento y reparación de ascensores y escaleras mecánicas	1.471.651,00	0,00	0,00	1.471.651,00	0,00	0,00	0,00	1.471.650,00	100,00%	1,00					
2020	131020202030612	Servicios de reparación de otros bienes	8.239.000,00	0,00	0,00	8.239.000,00	0,00	0,00	0,00	8.239.000,00	100,00%	0,00					
2020	13102020206	Capacitación	600.000,00	0,00	0,00	600.000,00	0,00	0,00	0,00	0,00	0,00%	600.000,00					
2020	13102020207	Bienestar e incentivos	2.281.163,00	0,00	0,00	2.281.163,00	0,00	0,00	0,00	0,00	0,00%	2.281.163,00					
2020	13102020208	Salud ocupacional	18.991.368,00	-439.966,00	-439.966,00	18.551.400,00	0,00	0,00	0,00	18.551.400,00	100,00%	0,00					
2020	133	INVERSION	16.146.478.570,00	-71.549.100,00	-71.549.100,00	15.267.594.994,00	485.919.379,00	485.919.379,00	485.919.379,00	10.448.804.604,00	68,44%	4.817.790.390,00					
2020	13301	DIRECTA	16.146.478.570,00	-71.549.100,00	-71.549.100,00	15.267.594.994,00	485.919.379,00	485.919.379,00	485.919.379,00	10.448.804.604,00	68,44%	4.817.790.390,00					
2020	1330115	BOGOTÁ MEJOR PARA TODOS	16.146.478.570,00	-71.549.100,00	-71.549.100,00	15.267.594.994,00	485.919.379,00	485.919.379,00	485.919.379,00	10.448.804.604,00	68,44%	4.817.790.390,00					
2020	133011501	PILAR IGUALDAD DE CALIDAD DE VIDA	4.291.216.180,00	0,00	0,00	4.291.216.180,00	0,00	0,00	0,00	2.385.136.460,00	68,31%	1.106.486.176,00					
2020	13301150104	FAMILIAS PROTEGIDAS Y ADAPTADAS AL CAMBIO CLIMÁTICO	4.291.216.180,00	0,00	0,00	4.291.216.180,00	0,00	0,00	0,00	2.385.136.460,00	68,31%	1.106.486.176,00					
2020	133011501040110	110 - REDUCCIÓN DE CONDICIONES DE AMENAZA Y VULNERABILIDAD DE LOS CIUDADANOS	4.291.216.180,00	0,00	0,00	4.291.216.180,00	0,00	0,00	0,00	2.385.136.460,00	68,31%	1.106.486.176,00					
2020	133011501040110003075	3075 - Reducción de condiciones de amenaza y vulnerabilidad de los ciudadanos	4.291.216.180,00	0,00	0,00	4.291.216.180,00	0,00	0,00	0,00	2.385.136.460,00	68,31%	1.106.486.176,00					
2020	1030403121	Personal contratado para apoyar las actividades propias de los proyectos de inversión misionales de la entidad	1.489.754.701,00	0,00	-15.244.000,00	1.474.510.701,00	0,00	0,00	0,00	1.441.459.718,00	97,76%	33.050.983,00					
2020	1080200682	Decreto veredillas	57.968.120,00	0,00	0,00	57.968.120,00	0,00	0,00	0,00	0,00	0,00%	57.968.120,00					
2020	1010200270	Adquisición de predios	943.976.701,00	0,00	0,00	943.976.701,00	0,00	0,00	0,00	351.191.171,00	37,20%	592.785.530,00					
2020	1060200302	Relocalización de hogares localizados en zonas de alto riesgo no mitigable	797.742.678,00	0,00	-742.933.744,00	54.808.934,00	0,00	0,00	0,00	4.769.591,00	8,70%	50.039.343,00					
2020	1060200652	Decreto 227 de 2015 - PAIMIS	105.297.176,00	0,00	0,00	105.297.176,00	0,00	0,00	0,00	105.297.176,00	100,00%	0,00					
2020	1060200292	VUR para reasentamientos de hogares localizados en zonas de alto riesgo no mitigable	886.476.804,00	0,00	-41.405.800,00	855.071.004,00	0,00	0,00	0,00	482.418.804,00	56,42%	372.652.200,00					
2020	133011502	PILAR DEMOCRACIA URBANA	9.661.923.755,00	-65.611.000,00	-66.920.999,00	9.595.002.755,00	482.552.504,00	482.552.504,00	482.552.504,00	6.052.968.033,00	63,08%	3.542.034.723,00					

SISTEMA DE PRESUPUESTO DISTRICTAL BOGDATA
 INFORME DE EJECUCION RESERVAS PRESUPUESTALES


CENTRO GESTOR		0208 - 01 CALA DE LA VIVIENDA POPULAR		MES VIGENCIA FISCAL		OCTUBRE 2020				
Ejercicio	Posición presupuestaria	Descripción	Reserva Constituida	Anulaciones Mes	Anulaciones Acumuladas	Reserva Definitiva	Autorización Giro Mes	Autorización Giro Acumulada	% Ej. Autorización Giro	Reserva Sin Autorización Giro
2020	13301150214	INTERVENCIONES INTEGRALES DEL HABITAT	9.661.923.756,00	-65.611.000,00	-66.920.999,00	9.596.002.756,00	482.552.504,00	6.052.968.033,00	63,08%	3.542.024.723,00
2020	133011502140134	134 - INTERVENCIONES INTEGRALES DEL HABITAT	9.557.142.360,00	-65.611.000,00	-66.920.999,00	9.490.221.361,00	482.552.504,00	5.948.859.229,00	62,69%	3.541.362.132,00
2020	133011502140134000208	0208 - Mejoramiento de barrios	7.926.550.280,00	0,00	-1.309.999,00	7.925.240.281,00	482.552.504,00	4.423.757.233,00	55,82%	3.501.483.048,00
2020	1030403121	Personal contratado para apoyar las actividades propias de los proyectos de inversión misionales de la entidad	554.543.423,00	0,00	0,00	554.543.423,00	0,00	534.982.349,00	96,47%	19.561.074,00
2020	1010101080	Obras de urbanismo	7.372.006.857,00	0,00	-1.309.999,00	7.370.696.858,00	482.552.504,00	3.888.774.884,00	52,78%	3.481.921.974,00
2020	133011502140134000471	0471 - Titulación de predios y gestión de urbanizaciones	1.004.531.447,00	-65.611.000,00	-65.611.000,00	938.920.447,00	0,00	915.581.008,00	97,51%	23.339.439,00
2020	1030403121	Personal contratado para apoyar las actividades propias de los proyectos de inversión misionales de la entidad	993.567.874,00	-65.611.000,00	-65.611.000,00	927.956.874,00	0,00	906.166.335,00	97,65%	21.790.539,00
2020	1020602682	Otros gastos operativos Iluminación	9.414.673,00	0,00	0,00	9.414.673,00	0,00	9.414.673,00	100,00%	0,00
2020	1010200270	Adquisición de predios	1.548.900,00	0,00	0,00	1.548.900,00	0,00	0,00	0,00%	1.548.900,00
2020	133011502140134007328	7328 - Intervenciones integrales del habitat	626.060.633,00	0,00	0,00	626.060.633,00	0,00	609.520.988,00	97,36%	16.539.645,00
2020	1030403121	Personal contratado para apoyar las actividades propias de los proyectos de inversión misionales de la entidad	613.960.633,00	0,00	0,00	613.960.633,00	0,00	609.520.988,00	99,28%	4.439.645,00
2020	1040101130	Estudios de evaluación, diseño geotécnico y/o estructural de las viviendas a mejorar	12.100.000,00	0,00	0,00	12.100.000,00	0,00	0,00	0,00%	12.100.000,00
2020	133011502140135	135 - MEJORAMIENTO INTEGRAL 7328 - MEJORAMIENTO DE VIVIENDA EN SUS CONDICIONES FISICAS Y DE HABILITABILIDAD EN LOS ASENTAMIENTOS HUMANOS PRIORIZADOS EN AREA URBANA Y RURAL	104.781.395,00	0,00	0,00	104.781.395,00	0,00	104.108.804,00	99,36%	672.591,00
2020	1030403121	Personal contratado para apoyar las actividades propias de los proyectos de inversión misionales de la entidad	104.781.395,00	0,00	0,00	104.781.395,00	0,00	104.108.804,00	99,36%	672.591,00
2020	133011507	EJE TRANSVERSAL GOBIERNO LEGITIMO, FORTALECIMIENTO LOCAL Y EFICIENCIA	2.193.338.635,00	-6.938.100,00	-12.379.033,00	2.180.959.602,00	3.366.876,00	2.011.700.111,00	92,24%	169.259.491,00
2020	13301150742	TRANSPARENCIA, GESTION PUBLICA Y SERVICIO A LA CIUDADANIA	78.325.699,00	0,00	0,00	78.325.699,00	0,00	78.317.866,00	99,99%	7.931,00

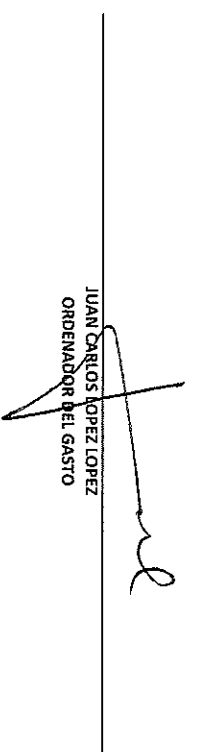
SISTEMA DE PRESUPUESTO DISTRITAL BOGDATA
 INFORME DE EJECUCION RESERVAS PRESUPUESTALES

CENTRO GESTOR		MES										
0208 - 01 CAJA DE LA VIVIENDA POPULAR		VIGENCIA FISCAL								OCTUBRE		2020
Ejercicio	Posición presupuestaria	Descripción	Reserva Constituida	Anulaciones Mes	Anulaciones Acumuladas	Reserva Definitiva	Autorización Giro Mes	Autorización Giro Acumulada	% Ej. Autorización Giro	Reserva Sin Autorización Giro		
2020	133011507420185	185 - FORTALECIMIENTO A LA GESTIÓN PÚBLICA EFECTIVA Y EFICIENTE	78.325.699,00	0,00	0,00	78.325.699,00	0,00	78.317.868,00	99,99%	7.831,00		
2020	133011507420185000943	0943 - Fortalecimiento institucional para la transparencia, participación ciudadana, control y responsabilidad social y anticorrupción	78.325.699,00	0,00	0,00	78.325.699,00	0,00	78.317.868,00	99,99%	7.831,00		
2020	1020107542	Actividades para el fortalecimiento de estrategias de comunicación	38.663.832,00	0,00	0,00	38.663.832,00	0,00	38.666.001,00	99,98%	7.831,00		
2020	1030403110	Personal contratado para apoyar y fortalecer las labores administrativas de la entidad	39.661.867,00	0,00	0,00	39.661.867,00	0,00	39.661.867,00	100,00%	0,00		
2020	13301150743	MODERNIZACIÓN INSTITUCIONAL	1.512.800.027,00	0,00	-6.440.933,00	1.506.159.094,00	3.366.875,00	1.449.676.982,00	96,25%	56.482.112,00		
2020	133011507430189	189 - MODERNIZACIÓN ADMINISTRATIVA	1.512.800.027,00	0,00	-6.440.933,00	1.506.159.094,00	3.366.875,00	1.449.676.982,00	96,25%	56.482.112,00		
2020	1330115074301890000404	0404 - Fortalecimiento institucional para aumentar la eficiencia de la gestión	1.512.800.027,00	0,00	-6.440.933,00	1.506.159.094,00	3.366.875,00	1.449.676.982,00	96,25%	56.482.112,00		
2020	1020600041	Otros gastos operativos	46.822.990,00	0,00	0,00	46.822.990,00	0,00	45.768.037,00	97,73%	1.064.903,00		
2020	1010600081	Mejoramiento de la infraestructura administrativa	2.220.000,00	0,00	0,00	2.220.000,00	0,00	2.220.000,00	100,00%	0,00		
2020	1020103662	Adquisición de equipos, materiales y suministros software y otros servicios para el fortalecimiento institucional	45.601.202,00	0,00	0,00	45.601.202,00	0,00	45.601.202,00	100,00%	0,00		
2020	1020600053	Alquiler de vehículos	275.094.943,00	0,00	0,00	275.094.943,00	3.366.875,00	269.070.698,00	97,81%	6.024.245,00		
2020	1030403110	Personal contratado para apoyar y fortalecer las labores administrativas de la entidad	1.041.524.822,00	0,00	-6.440.933,00	1.035.083.889,00	0,00	985.690.925,00	95,23%	49.392.964,00		
2020	1020601333	Vigilancia	101.336.070,00	0,00	0,00	101.336.070,00	0,00	101.336.070,00	100,00%	0,00		
2020	13301150744	GOBIERNO Y CIUDADANÍA DIGITAL	602.412.909,00	-5.938.100,00	-5.938.100,00	596.474.809,00	0,00	483.705.281,00	81,09%	112.769.548,00		
2020	133011507440192	192 - FORTALECIMIENTO INSTITUCIONAL A TRAVÉS DEL USO DE TIC	602.412.909,00	-5.938.100,00	-5.938.100,00	596.474.809,00	0,00	483.705.281,00	81,09%	112.769.548,00		
2020	1330115074401920001174	1174 - Fortalecimiento institucional a través del uso de TIC	602.412.909,00	-5.938.100,00	-5.938.100,00	596.474.809,00	0,00	483.705.281,00	81,09%	112.769.548,00		
2020	1020103662	Adquisición de equipos, materiales y suministros software y otros servicios para el fortalecimiento institucional	353.520.786,00	-5.938.100,00	-5.938.100,00	347.582.686,00	0,00	234.813.138,00	67,56%	112.769.548,00		
2020	1030403110	Personal contratado para apoyar y fortalecer las labores administrativas de la entidad	136.011.547,00	0,00	0,00	136.011.547,00	0,00	136.011.547,00	100,00%	0,00		

SISTEMA DE PRESUPUESTO DISTRITAL BOGOTÁ
 INFORME DE EJECUCION RESERVAS PRESUPUESTALES

CENTRO GESTOR		0208 - 01 CAJA DE LA VIVIENDA POPULAR		MES		VIGENCIA FISCAL		OCTUBRE		2020
Ejercicio	Posición presupuestaria	Descripción	Reserva Constituida	Anulaciones Mes	Anulaciones Acumuladas	Reserva Definitiva	Autorización Giro Mes	Autorización Giro Acumulada	% Ej. Autorización Giro	Reserva Sin Autorización Giro
2020	1050201410	Otros gastos administración, control y organización institucional para apoyo gestión del estado	112.880.576,00	0,00	0,00	112.880.576,00	0,00	112.880.576,00	100,00%	0,00


 LUCÍA DEL PILAR BOHORQUEZ AVENDAÑO
 RESPONSABLE DEL PRESUPUESTO


 JUAN CARLOS LOPEZ LOPEZ
 ORDENADOR DEL GASTO

