

SISTEMA DE PRESUPUESTO DISTRITAL BOGDATA
 INFORME DE EJECUCION DEL PRESUPUESTO DE GASTOS E INVERSIONES

CENTRO GESTOR	0208 - 01 CAJA DE LA VIVIENDA POPULAR																MES VIGENCIA FISCAL		ABRIL 2022	
	Entidad/Proyecto/ObjetoGasto/Fuente	Apropiación Inicial	Modificaciones Mes	Modific. Acumulado	Apropiación Vigente	Suspensión	Aprop. Disponible	CDP Mes	CDP Acumulado	Saldo Apr.Disponible	Compromisos Mes	Compromisos Acumulad.	Saldo p. Comprometer	Eje Ptal %	Giro Mes Presupuestal	Giros Acumulados Ppto	Saldo por Pagar	% Ej.Giro	Giro Mes Tesoral	Giros Acumul.Tesoral
TOTAL	\$ 105.561.892.000	\$ -	\$ -	\$ 105.561.892.000	\$ -	\$ 105.561.892.000	\$ 3.789.174.255	\$ 49.687.329.638	\$ 55.874.562.362	\$ 2.889.358.055	\$ 29.296.397.100	\$ 20.390.932.538	\$ 27,75	\$ 4.480.502.594	\$ 14.831.256.734	\$ 14.465.140.366	\$ 14,05	\$ 4.475.738.061	\$ 14.826.492.201	\$ 4.764.533
0208-01 CAJA DE VIVIENDA POPULAR	\$ 105.561.892.000	\$ -	\$ -	\$ 105.561.892.000	\$ -	\$ 105.561.892.000	\$ 3.789.174.255	\$ 49.687.329.638	\$ 55.874.562.362	\$ 2.889.358.055	\$ 29.296.397.100	\$ 20.390.932.538	\$ 27,75	\$ 4.480.502.594	\$ 14.831.256.734	\$ 14.465.140.366	\$ 14,05	\$ 4.475.738.061	\$ 14.826.492.201	\$ 4.764.533
00000000000000000208 - Programa Funci	\$ 11.998.239.000	\$ -	\$ -	\$ 11.998.239.000	\$ -	\$ 11.998.239.000	\$ 187.260.438	\$ 10.221.898.535	\$ 1.776.340.465	\$ 747.742.208	\$ 4.511.082.968	\$ 5.710.815.567	\$ 37,60	\$ 1.009.448.544	\$ 3.291.514.040	\$ 1.219.568.928	\$ 27,43	\$ 1.009.448.544	\$ 3.291.514.040	\$ -
O2180151 Impuesto sobre vehiculos auto	\$ 92.000	\$ -	\$ -	\$ 92.000	\$ -	\$ 92.000	\$ -	\$ -	\$ 92.000	\$ -	\$ -	\$ -	\$ -	\$ -	\$ -	\$ -	\$ -	\$ -	\$ -	\$ -
1-100-F001 VA-Recursos distrito	\$ 92.000	\$ -	\$ -	\$ 92.000	\$ -	\$ 92.000	\$ -	\$ -	\$ 92.000	\$ -	\$ -	\$ -	\$ -	\$ -	\$ -	\$ -	\$ -	\$ -	\$ -	\$ -
O211010100101 Sueldo básico	\$ 3.165.288.000	\$ -	\$ 56.525.500	\$ 3.108.762.500	\$ -	\$ 3.108.762.500	\$ -	\$ 3.108.762.500	\$ -	\$ 244.270.553	\$ 978.028.196	\$ 2.130.734.304	\$ 31,46	\$ 244.270.553	\$ 978.028.196	\$ -	\$ 31,46	\$ 244.270.553	\$ 978.028.196	\$ -
1-100-F001 VA-Recursos distrito	\$ 3.165.288.000	\$ -	\$ 56.525.500	\$ 3.108.762.500	\$ -	\$ 3.108.762.500	\$ -	\$ 3.108.762.500	\$ -	\$ 244.270.553	\$ 978.028.196	\$ 2.130.734.304	\$ 31,46	\$ 244.270.553	\$ 978.028.196	\$ -	\$ 31,46	\$ 244.270.553	\$ 978.028.196	\$ -
O211010100102 Horas extras, dominicales,	\$ 12.915.000	\$ -	\$ -	\$ 12.915.000	\$ -	\$ 12.915.000	\$ -	\$ 12.915.000	\$ -	\$ -	\$ -	\$ 12.915.000	\$ -	\$ -	\$ -	\$ -	\$ -	\$ -	\$ -	\$ -
1-100-F001 VA-Recursos distrito	\$ 12.915.000	\$ -	\$ -	\$ 12.915.000	\$ -	\$ 12.915.000	\$ -	\$ 12.915.000	\$ -	\$ -	\$ -	\$ 12.915.000	\$ -	\$ -	\$ -	\$ -	\$ -	\$ -	\$ -	\$ -
O211010100103 Gastos de representación	\$ 493.774.000	\$ -	\$ -	\$ 493.774.000	\$ -	\$ 493.774.000	\$ -	\$ 493.774.000	\$ -	\$ 37.111.486	\$ 154.968.133	\$ 338.805.867	\$ 31,38	\$ 37.111.486	\$ 154.968.133	\$ -	\$ 31,38	\$ 37.111.486	\$ 154.968.133	\$ -
1-100-F001 VA-Recursos distrito	\$ 493.774.000	\$ -	\$ -	\$ 493.774.000	\$ -	\$ 493.774.000	\$ -	\$ 493.774.000	\$ -	\$ 37.111.486	\$ 154.968.133	\$ 338.805.867	\$ 31,38	\$ 37.111.486	\$ 154.968.133	\$ -	\$ 31,38	\$ 37.111.486	\$ 154.968.133	\$ -
O211010100104 Subsidio de alimentación	\$ 33.252.000	\$ -	\$ -	\$ 33.252.000	\$ -	\$ 33.252.000	\$ -	\$ 33.252.000	\$ -	\$ 2.532.555	\$ 9.629.821	\$ 23.622.179	\$ 28,96	\$ 2.532.555	\$ 9.629.821	\$ -	\$ 28,96	\$ 2.532.555	\$ 9.629.821	\$ -
1-100-F001 VA-Recursos distrito	\$ 33.252.000	\$ -	\$ -	\$ 33.252.000	\$ -	\$ 33.252.000	\$ -	\$ 33.252.000	\$ -	\$ 2.532.555	\$ 9.629.821	\$ 23.622.179	\$ 28,96	\$ 2.532.555	\$ 9.629.821	\$ -	\$ 28,96	\$ 2.532.555	\$ 9.629.821	\$ -
O211010100105 Auxilio de transporte	\$ 25.422.000	\$ -	\$ -	\$ 25.422.000	\$ -	\$ 25.422.000	\$ -	\$ 25.422.000	\$ -	\$ 2.261.419	\$ 8.643.744	\$ 16.778.256	\$ 34,00	\$ 2.261.419	\$ 8.643.744	\$ -	\$ 34,00	\$ 2.261.419	\$ 8.643.744	\$ -
1-100-F001 VA-Recursos distrito	\$ 25.422.000	\$ -	\$ -	\$ 25.422.000	\$ -	\$ 25.422.000	\$ -	\$ 25.422.000	\$ -	\$ 2.261.419	\$ 8.643.744	\$ 16.778.256	\$ 34,00	\$ 2.261.419	\$ 8.643.744	\$ -	\$ 34,00	\$ 2.261.419	\$ 8.643.744	\$ -
O211010100106 Prima de servicio	\$ 476.664.000	\$ -	\$ -	\$ 476.664.000	\$ -	\$ 476.664.000	\$ -	\$ 476.664.000	\$ -	\$ -	\$ -	\$ 476.664.000	\$ -	\$ -	\$ -	\$ -	\$ -	\$ -	\$ -	\$ -
1-100-F001 VA-Recursos distrito	\$ 476.664.000	\$ -	\$ -	\$ 476.664.000	\$ -	\$ 476.664.000	\$ -	\$ 476.664.000	\$ -	\$ -	\$ -	\$ 476.664.000	\$ -	\$ -	\$ -	\$ -	\$ -	\$ -	\$ -	\$ -
O211010100107 Bonificación por servicios p	\$ 107.011.000	\$ -	\$ -	\$ 107.011.000	\$ -	\$ 107.011.000	\$ -	\$ 107.011.000	\$ -	\$ 7.076.592	\$ 53.409.165	\$ 53.601.835	\$ 49,91	\$ 7.076.592	\$ 53.409.165	\$ -	\$ 49,91	\$ 7.076.592	\$ 53.409.165	\$ -
1-100-F001 VA-Recursos distrito	\$ 107.011.000	\$ -	\$ -	\$ 107.011.000	\$ -	\$ 107.011.000	\$ -	\$ 107.011.000	\$ -	\$ 7.076.592	\$ 53.409.165	\$ 53.601.835	\$ 49,91	\$ 7.076.592	\$ 53.409.165	\$ -	\$ 49,91	\$ 7.076.592	\$ 53.409.165	\$ -
O21101010010801 Prima de navidad	\$ 468.148.000	\$ -	\$ -	\$ 468.148.000	\$ -	\$ 468.148.000	\$ -	\$ -	\$ 468.148.000	\$ -	\$ -	\$ -	\$ -	\$ -	\$ -	\$ -	\$ -	\$ -	\$ -	\$ -
1-100-F001 VA-Recursos distrito	\$ 468.148.000	\$ -	\$ -	\$ 468.148.000	\$ -	\$ 468.148.000	\$ -	\$ -	\$ 468.148.000	\$ -	\$ -	\$ -	\$ -	\$ -	\$ -	\$ -	\$ -	\$ -	\$ -	\$ -
O21101010010802 Prima de vacaciones	\$ 224.777.000	\$ -	\$ -	\$ 224.777.000	\$ -	\$ 224.777.000	\$ -	\$ 224.777.000	\$ -	\$ 13.803.964	\$ 39.184.044	\$ 185.592.956	\$ 17,43	\$ 13.803.964	\$ 39.184.044	\$ -	\$ 17,43	\$ 13.803.964	\$ 39.184.044	\$ -
1-100-F001 VA-Recursos distrito	\$ 224.777.000	\$ -	\$ -	\$ 224.777.000	\$ -	\$ 224.777.000	\$ -	\$ 224.777.000	\$ -	\$ 13.803.964	\$ 39.184.044	\$ 185.592.956	\$ 17,43	\$ 13.803.964	\$ 39.184.044	\$ -	\$ 17,43	\$ 13.803.964	\$ 39.184.044	\$ -
O211010100109 Prima técnica salarial	\$ 996.349.000	\$ -	\$ -	\$ 996.349.000	\$ -	\$ 996.349.000	\$ -	\$ 996.349.000	\$ -	\$ 72.598.129	\$ 303.161.317	\$ 693.187.683	\$ 30,43	\$ 72.598.129	\$ 303.161.317	\$ -	\$ 30,43	\$ 72.598.129	\$ 303.161.317	\$ -
1-100-F001 VA-Recursos distrito	\$ 996.349.000	\$ -	\$ -	\$ 996.349.000	\$ -	\$ 996.349.000	\$ -	\$ 996.349.000	\$ -	\$ 72.598.129	\$ 303.161.317	\$ 693.187.683	\$ 30,43	\$ 72.598.129	\$ 303.161.317	\$ -	\$ 30,43	\$ 72.598.129	\$ 303.161.317	\$ -
O211010100204 Prima semestral	\$ 34.626.000	\$ -	\$ -	\$ 34.626.000	\$ -	\$ 34.626.000	\$ -	\$ -	\$ 34.626.000	\$ -	\$ -	\$ -	\$ -	\$ -	\$ -	\$ -	\$ -	\$ -	\$ -	\$ -
1-100-F001 VA-Recursos distrito	\$ 34.626.000	\$ -	\$ -	\$ 34.626.000	\$ -	\$ 34.626.000	\$ -	\$ -	\$ 34.626.000	\$ -	\$ -	\$ -	\$ -	\$ -	\$ -	\$ -	\$ -	\$ -	\$ -	\$ -
O21101010021201 Beneficios a los empleado	\$ 70.593.000	\$ -	\$ -	\$ 70.593.000	\$ -	\$ 70.593.000	\$ -	\$ 70.593.000	\$ -	\$ 5.019.875	\$ 21.010.341	\$ 49.582.659	\$ 29,76	\$ 5.019.875	\$ 21.010.341	\$ -	\$ 29,76	\$ 5.019.875	\$ 21.010.341	\$ -
1-100-F001 VA-Recursos distrito	\$ 70.593.000	\$ -	\$ -	\$ 70.593.000	\$ -	\$ 70.593.000	\$ -	\$ 70.593.000	\$ -	\$ 5.019.875	\$ 21.010.341	\$ 49.582.659	\$ 29,76	\$ 5.019.875	\$ 21.010.341	\$ -	\$ 29,76	\$ 5.019.875	\$ 21.010.341	\$ -
O211010100299 Beneficios convencionales	\$ -	\$ -	\$ 56.525.500	\$ 56.525.500	\$ -	\$ 56.525.500	\$ -	\$ 56.525.500	\$ -	\$ 273.461	\$ 17.218.356	\$ 39.307.144	\$ 30,46	\$ 273.461	\$ 17.218.356	\$ -	\$ 30,46	\$ 273.461	\$ 17.218.356	\$ -
1-100-F001 VA-Recursos distrito	\$ -	\$ -	\$ 56.525.500	\$ 56.525.500	\$ -	\$ 56.525.500	\$ -	\$ 56.525.500	\$ -	\$ 273.461	\$ 17.218.356	\$ 39.307.144	\$ 30,46	\$ 273.461	\$ 17.218.356	\$ -	\$ 30,46	\$ 273.461	\$ 17.218.356	\$ -
O211010200101 Aportes a la seguridad soci	\$ 277.717.000	\$ -	\$ -	\$ 277.717.000	\$ -	\$ 277.717.000	\$ -	\$ 277.717.000	\$ -	\$ 27.170.600	\$ 127.187.800	\$ 150.529.200	\$ 45,80	\$ 27.170.600	\$ 103.763.600	\$ 23.424.200	\$ 37,36	\$ 27.170.600	\$ 103.763.600	\$ -
1-100-F001 VA-Recursos distrito	\$ 277.717.000	\$ -	\$ -	\$ 277.717.000	\$ -	\$ 277.717.000	\$ -	\$ 277.717.000	\$ -	\$ 27.170.600	\$ 127.187.800	\$ 150.529.200	\$ 45,80	\$ 27.170.600	\$ 103.763.600	\$ 23.424.200	\$ 37,36	\$ 27.170.600	\$ 103.763.600	\$ -
O211010200102 Aportes a la seguridad soci	\$ 304.248.000	\$ -	\$ -	\$ 304.248.000	\$ -	\$ 304.248.000	\$ -	\$ 304.248.000	\$ -	\$ 19.694.900	\$ 95.586.700	\$ 208.661.300	\$ 31,42	\$ 19.694.900	\$ 76.757.700	\$ 18.829.000	\$ 25,23	\$ 19.694.900	\$ 76.757.700	\$ -
1-100-F001 VA-Recursos distrito	\$ 304.248.000	\$ -	\$ -	\$ 304.248.000	\$ -	\$ 304.248.000	\$ -	\$ 304.248.000	\$ -	\$ 19.694.900	\$ 95.586.700	\$ 208.661.300	\$ 31,42	\$ 19.694.900	\$ 76.757.700	\$ 18.829.000	\$ 25,23	\$ 19.694.900	\$ 76.757.700	\$ -
O211010200202 Aportes a la seguridad soci	\$ 412.227.000	\$ -	\$ -	\$ 412.227.000	\$ -	\$ 412.227.000	\$ -	\$ 412.227.000	\$ -	\$ 33.196.200	\$ 156.100.300	\$ 256.126.700	\$ 37,87	\$ 33.196.200	\$ 126.171.300	\$ 29.929.000	\$ 30,61	\$ 33.196.200	\$ 126.171.300	\$ -
1-100-F001 VA-Recursos distrito	\$ 412.227.000	\$ -	\$ -	\$ 412.227.000	\$ -	\$ 412.227.000	\$ -	\$ 412.227.000	\$ -	\$ 33.196.200	\$ 156.100.300	\$ 256.126.700	\$ 37,87	\$ 33.196.200	\$ 126.171.300	\$ 29.929.000	\$ 30,61	\$ 33.196.200	\$ 126.171.300	\$ -
O211010200301 Aportes de cesantías a func	\$ 432.309.000	\$ -	\$ -	\$ 432.309.000	\$ -	\$ 432.309.000	\$ -	\$ 432.309.000	\$ -	\$ 16.707.378	\$ 307.354.523	\$ 124.954.477	\$ 71,10	\$ 16.707.378	\$ 307.354.523	\$ -	\$ 71,10	\$ 16.707.378	\$ 307.354.523	\$ -
1-100-F001 VA-Recursos distrito	\$ 432.309.000	\$ -	\$ -	\$ 432.309.000	\$ -	\$ 432.309.000	\$ -	\$ 432.309.000	\$ -	\$ 16.707.378	\$ 307.354.523	\$ 124.954.477	\$ 71,10	\$ 16.707.378	\$ 307.354.523	\$ -	\$ 71,10	\$ 16.707.378	\$ 307.354.523	\$ -

SISTEMA DE PRESUPUESTO DISTRITAL BOGDATA
 INFORME DE EJECUCION DEL PRESUPUESTO DE GASTOS E INVERSIONES

CENTRO GESTOR	0208 - 01 CAJA DE LA VIVIENDA POPULAR																	MES VIGENCIA FISCAL		ABRIL 2022	
	Entidad/Proyecto/ObjetoGasto/Fuente	Apropiación Inicial	Modificaciones Mes	Modific. Acumulado	Apropiación Vigente	Suspensión	Aprop. Disponible	CDP Mes	CDP Acumulado	Saldo Apr.Disponible	Compromisos Mes	Compromisos Acumulad.	Saldo p. Comprometer	Eje Ptal %	Giro Mes Presupuestal	Giros Acumulados Ppto	Saldo por Pagar	% Ej.Giro	Giro Mes Tesoral	Giros Acumul.Tesoral	Pdte Pagar Tesoral
O211010200302	Aportes de cesantías a fondo	\$ 136.912.000	\$ -	\$ -	\$ 136.912.000	\$ -	\$ 136.912.000	\$ -	\$ 136.912.000	\$ -	\$ -	\$ 114.797.512	\$ 22.114.488	\$ 83,85	\$ -	\$ 114.797.512	\$ -	\$ 83,85	\$ -	\$ 114.797.512	\$ -
1-100-F001	VA-Recursos distrito	\$ 136.912.000	\$ -	\$ -	\$ 136.912.000	\$ -	\$ 136.912.000	\$ -	\$ 136.912.000	\$ -	\$ -	\$ 114.797.512	\$ 22.114.488	\$ 83,85	\$ -	\$ 114.797.512	\$ -	\$ 83,85	\$ -	\$ 114.797.512	\$ -
O211010200401	Compensar	\$ 224.206.000	\$ -	\$ -	\$ 224.206.000	\$ -	\$ 224.206.000	\$ -	\$ 224.206.000	\$ -	\$ 16.574.600	\$ 76.509.600	\$ 147.696.400	\$ 34,12	\$ 16.574.600	\$ 62.356.700	\$ 14.152.900	\$ 27,81	\$ 16.574.600	\$ 62.356.700	\$ -
1-100-F001	VA-Recursos distrito	\$ 224.206.000	\$ -	\$ -	\$ 224.206.000	\$ -	\$ 224.206.000	\$ -	\$ 224.206.000	\$ -	\$ 16.574.600	\$ 76.509.600	\$ 147.696.400	\$ 34,12	\$ 16.574.600	\$ 62.356.700	\$ 14.152.900	\$ 27,81	\$ 16.574.600	\$ 62.356.700	\$ -
O211010200501	Aportes generales al sistema	\$ 25.317.000	\$ -	\$ -	\$ 25.317.000	\$ -	\$ 25.317.000	\$ -	\$ 25.317.000	\$ -	\$ 4.434.500	\$ 17.030.200	\$ 8.286.800	\$ 67,27	\$ 4.434.500	\$ 17.030.200	\$ -	\$ 67,27	\$ 4.434.500	\$ 17.030.200	\$ -
1-100-F001	VA-Recursos distrito	\$ 25.317.000	\$ -	\$ -	\$ 25.317.000	\$ -	\$ 25.317.000	\$ -	\$ 25.317.000	\$ -	\$ 4.434.500	\$ 17.030.200	\$ 8.286.800	\$ 67,27	\$ 4.434.500	\$ 17.030.200	\$ -	\$ 67,27	\$ 4.434.500	\$ 17.030.200	\$ -
O2110102006	Aportes al ICBF	\$ 168.157.000	\$ -	\$ -	\$ 168.157.000	\$ -	\$ 168.157.000	\$ -	\$ 168.157.000	\$ -	\$ 12.559.200	\$ 57.903.100	\$ 110.253.900	\$ 34,43	\$ 12.559.200	\$ 47.287.800	\$ 10.615.300	\$ 28,12	\$ 12.559.200	\$ 47.287.800	\$ -
1-100-F001	VA-Recursos distrito	\$ 168.157.000	\$ -	\$ -	\$ 168.157.000	\$ -	\$ 168.157.000	\$ -	\$ 168.157.000	\$ -	\$ 12.559.200	\$ 57.903.100	\$ 110.253.900	\$ 34,43	\$ 12.559.200	\$ 47.287.800	\$ 10.615.300	\$ 28,12	\$ 12.559.200	\$ 47.287.800	\$ -
O2110102007	Aportes al SENA	\$ 112.108.000	\$ -	\$ -	\$ 112.108.000	\$ -	\$ 112.108.000	\$ -	\$ 112.108.000	\$ -	\$ 8.374.000	\$ 38.610.100	\$ 73.497.900	\$ 34,44	\$ 8.374.000	\$ 31.531.500	\$ 7.078.600	\$ 28,13	\$ 8.374.000	\$ 31.531.500	\$ -
1-100-F001	VA-Recursos distrito	\$ 112.108.000	\$ -	\$ -	\$ 112.108.000	\$ -	\$ 112.108.000	\$ -	\$ 112.108.000	\$ -	\$ 8.374.000	\$ 38.610.100	\$ 73.497.900	\$ 34,44	\$ 8.374.000	\$ 31.531.500	\$ 7.078.600	\$ 28,13	\$ 8.374.000	\$ 31.531.500	\$ -
O211010300103	Bonificación especial de recursos	\$ 17.595.000	\$ -	\$ -	\$ 17.595.000	\$ -	\$ 17.595.000	\$ -	\$ 17.595.000	\$ -	\$ 1.029.299	\$ 2.990.382	\$ 14.604.618	\$ 17,00	\$ 1.029.299	\$ 2.990.382	\$ -	\$ 17,00	\$ 1.029.299	\$ 2.990.382	\$ -
1-100-F001	VA-Recursos distrito	\$ 17.595.000	\$ -	\$ -	\$ 17.595.000	\$ -	\$ 17.595.000	\$ -	\$ 17.595.000	\$ -	\$ 1.029.299	\$ 2.990.382	\$ 14.604.618	\$ 17,00	\$ 1.029.299	\$ 2.990.382	\$ -	\$ 17,00	\$ 1.029.299	\$ 2.990.382	\$ -
O2110103005	Reconocimiento por permanencia	\$ 43.260.000	\$ -	\$ -	\$ 43.260.000	\$ -	\$ 43.260.000	\$ -	\$ 43.260.000	\$ -	\$ -	\$ 37.757.614	\$ 5.502.386	\$ 87,28	\$ -	\$ 37.757.614	\$ -	\$ 87,28	\$ -	\$ 37.757.614	\$ -
1-100-F001	VA-Recursos distrito	\$ 43.260.000	\$ -	\$ -	\$ 43.260.000	\$ -	\$ 43.260.000	\$ -	\$ 43.260.000	\$ -	\$ -	\$ 37.757.614	\$ 5.502.386	\$ 87,28	\$ -	\$ 37.757.614	\$ -	\$ 87,28	\$ -	\$ 37.757.614	\$ -
O2110103068	Prima secretarial	\$ 3.776.000	\$ -	\$ -	\$ 3.776.000	\$ -	\$ 3.776.000	\$ -	\$ 3.776.000	\$ -	\$ 233.372	\$ 966.233	\$ 2.809.767	\$ 25,59	\$ 233.372	\$ 966.233	\$ -	\$ 25,59	\$ 233.372	\$ 966.233	\$ -
1-100-F001	VA-Recursos distrito	\$ 3.776.000	\$ -	\$ -	\$ 3.776.000	\$ -	\$ 3.776.000	\$ -	\$ 3.776.000	\$ -	\$ 233.372	\$ 966.233	\$ 2.809.767	\$ 25,59	\$ 233.372	\$ 966.233	\$ -	\$ 25,59	\$ 233.372	\$ 966.233	\$ -
O21201010030208	Otra maquinaria para uso	\$ 27.034.000	\$ -	\$ -	\$ 27.034.000	\$ -	\$ 27.034.000	\$ -	\$ 24.168.754	\$ 2.865.246	\$ -	\$ 24.168.754	\$ -	\$ 89,40	\$ 10.698.577	\$ 10.698.577	\$ 13.470.177	\$ 39,57	\$ 10.698.577	\$ 10.698.577	\$ -
1-100-F001	VA-Recursos distrito	\$ 27.034.000	\$ -	\$ -	\$ 27.034.000	\$ -	\$ 27.034.000	\$ -	\$ 24.168.754	\$ 2.865.246	\$ -	\$ 24.168.754	\$ -	\$ 89,40	\$ 10.698.577	\$ 10.698.577	\$ 13.470.177	\$ 39,57	\$ 10.698.577	\$ 10.698.577	\$ -
O21202010020823101	Vestidos de paño para	\$ 4.728.000	\$ -	\$ -	\$ 4.728.000	\$ -	\$ 4.728.000	\$ -	\$ -	\$ 4.728.000	\$ -	\$ -	\$ -	\$ -	\$ -	\$ -	\$ -	\$ -	\$ -	\$ -	\$ -
1-100-F001	VA-Recursos distrito	\$ 4.728.000	\$ -	\$ -	\$ 4.728.000	\$ -	\$ 4.728.000	\$ -	\$ -	\$ 4.728.000	\$ -	\$ -	\$ -	\$ -	\$ -	\$ -	\$ -	\$ -	\$ -	\$ -	\$ -
O21202010020823301	Vestidos de paño para	\$ 15.384.000	\$ -	\$ -	\$ 15.384.000	\$ -	\$ 15.384.000	\$ -	\$ -	\$ 15.384.000	\$ -	\$ -	\$ -	\$ -	\$ -	\$ -	\$ -	\$ -	\$ -	\$ -	\$ -
1-100-F001	VA-Recursos distrito	\$ 15.384.000	\$ -	\$ -	\$ 15.384.000	\$ -	\$ 15.384.000	\$ -	\$ -	\$ 15.384.000	\$ -	\$ -	\$ -	\$ -	\$ -	\$ -	\$ -	\$ -	\$ -	\$ -	\$ -
O2120201002092933001	Calzado de cuero para	\$ 1.560.000	\$ -	\$ -	\$ 1.560.000	\$ -	\$ 1.560.000	\$ -	\$ -	\$ 1.560.000	\$ -	\$ -	\$ -	\$ -	\$ -	\$ -	\$ -	\$ -	\$ -	\$ -	\$ -
1-100-F001	VA-Recursos distrito	\$ 1.560.000	\$ -	\$ -	\$ 1.560.000	\$ -	\$ 1.560.000	\$ -	\$ -	\$ 1.560.000	\$ -	\$ -	\$ -	\$ -	\$ -	\$ -	\$ -	\$ -	\$ -	\$ -	\$ -
O2120201002092933003	Calzado de cuero para	\$ 5.070.000	\$ -	\$ -	\$ 5.070.000	\$ -	\$ 5.070.000	\$ -	\$ -	\$ 5.070.000	\$ -	\$ -	\$ -	\$ -	\$ -	\$ -	\$ -	\$ -	\$ -	\$ -	\$ -
1-100-F001	VA-Recursos distrito	\$ 5.070.000	\$ -	\$ -	\$ 5.070.000	\$ -	\$ 5.070.000	\$ -	\$ -	\$ 5.070.000	\$ -	\$ -	\$ -	\$ -	\$ -	\$ -	\$ -	\$ -	\$ -	\$ -	\$ -
O2120201003023219999	Artículos n.c.p. de pulpería	\$ 29.276.000	\$ -	\$ -	\$ 29.276.000	\$ -	\$ 29.276.000	\$ -	\$ 1.383.000	\$ 27.893.000	\$ 1.244.700	\$ 1.383.000	\$ -	\$ 4,72	\$ 86.000	\$ 224.300	\$ 1.158.700	\$ 0,77	\$ 86.000	\$ 224.300	\$ -
1-100-F001	VA-Recursos distrito	\$ 29.276.000	\$ -	\$ -	\$ 29.276.000	\$ -	\$ 29.276.000	\$ -	\$ 1.383.000	\$ 27.893.000	\$ 1.244.700	\$ 1.383.000	\$ -	\$ 4,72	\$ 86.000	\$ 224.300	\$ 1.158.700	\$ 0,77	\$ 86.000	\$ 224.300	\$ -
O212020100303331102	Gasolina motor extra	\$ 6.683.000	\$ -	\$ -	\$ 6.683.000	\$ -	\$ 6.683.000	\$ -	\$ -	\$ 6.683.000	\$ -	\$ -	\$ -	\$ -	\$ -	\$ -	\$ -	\$ -	\$ -	\$ -	\$ -
1-100-F001	VA-Recursos distrito	\$ 6.683.000	\$ -	\$ -	\$ 6.683.000	\$ -	\$ 6.683.000	\$ -	\$ -	\$ 6.683.000	\$ -	\$ -	\$ -	\$ -	\$ -	\$ -	\$ -	\$ -	\$ -	\$ -	\$ -
O2120201003083899997	Artículos n.c.p. para personal	\$ 48.500.000	\$ -	\$ -	\$ 48.500.000	\$ -	\$ 48.500.000	\$ -	\$ -	\$ 48.500.000	\$ -	\$ -	\$ -	\$ -	\$ -	\$ -	\$ -	\$ -	\$ -	\$ -	\$ -
1-100-F001	VA-Recursos distrito	\$ 48.500.000	\$ -	\$ -	\$ 48.500.000	\$ -	\$ 48.500.000	\$ -	\$ -	\$ 48.500.000	\$ -	\$ -	\$ -	\$ -	\$ -	\$ -	\$ -	\$ -	\$ -	\$ -	\$ -
O2120201003083899998	Artículos n.c.p. para personal	\$ 921.000	\$ -	\$ -	\$ 921.000	\$ -	\$ 921.000	\$ -	\$ -	\$ 921.000	\$ -	\$ -	\$ -	\$ -	\$ -	\$ -	\$ -	\$ -	\$ -	\$ -	\$ -
1-100-F001	VA-Recursos distrito	\$ 921.000	\$ -	\$ -	\$ 921.000	\$ -	\$ 921.000	\$ -	\$ -	\$ 921.000	\$ -	\$ -	\$ -	\$ -	\$ -	\$ -	\$ -	\$ -	\$ -	\$ -	\$ -
O2120201004024299991	Artículos n.c.p. de ferretería	\$ 12.755.000	\$ -	\$ -	\$ 12.755.000	\$ -	\$ 12.755.000	\$ -	\$ -	\$ 12.755.000	\$ -	\$ -	\$ -	\$ -	\$ -	\$ -	\$ -	\$ -	\$ -	\$ -	\$ -
1-100-F001	VA-Recursos distrito	\$ 12.755.000	\$ -	\$ -	\$ 12.755.000	\$ -	\$ 12.755.000	\$ -	\$ -	\$ 12.755.000	\$ -	\$ -	\$ -	\$ -	\$ -	\$ -	\$ -	\$ -	\$ -	\$ -	\$ -
O21202020060464114	Servicios de transporte	\$ 3.686.000	\$ -	\$ 2.686.000	\$ 1.000.000	\$ -	\$ 1.000.000	\$ -	\$ 1.000.000	\$ -	\$ 900.000	\$ 1.000.000	\$ -	\$ 100,00	\$ 20.000	\$ 120.000	\$ 880.000	\$ 12,00	\$ 20.000	\$ 120.000	\$ -
1-100-F001	VA-Recursos distrito	\$ 3.686.000	\$ -	\$ 2.686.000	\$ 1.000.000	\$ -	\$ 1.000.000	\$ -	\$ 1.000.000	\$ -	\$ 900.000	\$ 1.000.000	\$ -	\$ 100,00	\$ 20.000	\$ 120.000	\$ 880.000	\$ 12,00	\$ 20.000	\$ 120.000	\$ -
O21202020060868011	Servicios postales relación	\$ 43.650.000	\$ -	\$ -	\$ 43.650.000	\$ -	\$ 43.650.000	\$ 22.000.000	\$ 22.000.000	\$ 21.650.000	\$ 22.000.000	\$ 22.000.000	\$ -	\$ 50,40	\$ -	\$ -	\$ 22.000.000	\$ -	\$ -	\$ -	\$ -
1-100-F001	VA-Recursos distrito	\$ 43.650.000	\$ -	\$ -	\$ 43.650.000	\$ -	\$ 43.650.000	\$ 22.000.000	\$ 22.000.000	\$ 21.650.000	\$ 22.000.000	\$ 22.000.000	\$ -	\$ 50,40	\$ -	\$ -	\$ 22.000.000	\$ -	\$ -	\$ -	\$ -

SISTEMA DE PRESUPUESTO DISTRITAL BOGDATA
INFORME DE EJECUCION DEL PRESUPUESTO DE GASTOS E INVERSIONES

CENTRO GESTOR	0208 - 01 CAJA DE LA VIVIENDA POPULAR																MES VIGENCIA FISCAL		ABRIL 2022	
Entidad/Proyecto/ObjetoGasto/Fuente	Apropiación Inicial	Modificaciones Mes	Modific. Acumulado	Apropiación Vigente	Suspensión	Aprop. Disponible	CDP Mes	CDP Acumulado	Saldo Apr.Disponible	Compromisos Mes	Compromisos Acumulad.	Saldo p. Comprometer	Eje Ptal %	Giro Mes Presupuestal	Giros Acumulados Ppto	Saldo por Pagar	% EJ.Giro	Giro Mes Tesoral	Giros Acumul. Tesoral	Pdte Pagar Tesoral
1-100-F001 VA-Recursos distrito	\$ 13.421.000	\$ -	\$ -	\$ 13.421.000	\$ -	\$ 13.421.000	\$ -	\$ -	\$ 13.421.000	\$ -	\$ -	\$ -	\$ -	\$ -	\$ -	\$ -	\$ -	\$ -	\$ -	\$ -
O231020200202 Aportes a la seguridad soci	\$ 10.000.000	\$ -	\$ -	\$ 10.000.000	\$ -	\$ 10.000.000	\$ -	\$ -	\$ 10.000.000	\$ -	\$ -	\$ -	\$ -	\$ -	\$ -	\$ -	\$ -	\$ -	\$ -	\$ -
1-100-F001 VA-Recursos distrito	\$ 10.000.000	\$ -	\$ -	\$ 10.000.000	\$ -	\$ 10.000.000	\$ -	\$ -	\$ 10.000.000	\$ -	\$ -	\$ -	\$ -	\$ -	\$ -	\$ -	\$ -	\$ -	\$ -	\$ -
O231020200301 Aportes de cesantías a fono	\$ 15.158.000	\$ -	\$ -	\$ 15.158.000	\$ -	\$ 15.158.000	\$ -	\$ -	\$ 15.158.000	\$ -	\$ -	\$ -	\$ -	\$ -	\$ -	\$ -	\$ -	\$ -	\$ -	\$ -
1-100-F001 VA-Recursos distrito	\$ 15.158.000	\$ -	\$ -	\$ 15.158.000	\$ -	\$ 15.158.000	\$ -	\$ -	\$ 15.158.000	\$ -	\$ -	\$ -	\$ -	\$ -	\$ -	\$ -	\$ -	\$ -	\$ -	\$ -
O231020200302 Aportes de cesantías a fono	\$ 15.000.000	\$ -	\$ -	\$ 15.000.000	\$ -	\$ 15.000.000	\$ -	\$ -	\$ 15.000.000	\$ -	\$ -	\$ -	\$ -	\$ -	\$ -	\$ -	\$ -	\$ -	\$ -	\$ -
1-100-F001 VA-Recursos distrito	\$ 15.000.000	\$ -	\$ -	\$ 15.000.000	\$ -	\$ 15.000.000	\$ -	\$ -	\$ 15.000.000	\$ -	\$ -	\$ -	\$ -	\$ -	\$ -	\$ -	\$ -	\$ -	\$ -	\$ -
O231020200401 Compensar	\$ 22.738.000	\$ -	\$ -	\$ 22.738.000	\$ -	\$ 22.738.000	\$ -	\$ -	\$ 22.738.000	\$ -	\$ -	\$ -	\$ -	\$ -	\$ -	\$ -	\$ -	\$ -	\$ -	\$ -
1-100-F001 VA-Recursos distrito	\$ 22.738.000	\$ -	\$ -	\$ 22.738.000	\$ -	\$ 22.738.000	\$ -	\$ -	\$ 22.738.000	\$ -	\$ -	\$ -	\$ -	\$ -	\$ -	\$ -	\$ -	\$ -	\$ -	\$ -
O231020200501 Aportes generales al sistem	\$ 1.438.000	\$ -	\$ -	\$ 1.438.000	\$ -	\$ 1.438.000	\$ -	\$ -	\$ 1.438.000	\$ -	\$ -	\$ -	\$ -	\$ -	\$ -	\$ -	\$ -	\$ -	\$ -	\$ -
1-100-F001 VA-Recursos distrito	\$ 1.438.000	\$ -	\$ -	\$ 1.438.000	\$ -	\$ 1.438.000	\$ -	\$ -	\$ 1.438.000	\$ -	\$ -	\$ -	\$ -	\$ -	\$ -	\$ -	\$ -	\$ -	\$ -	\$ -
O2310202006 Aportes al ICBF	\$ 17.054.000	\$ -	\$ -	\$ 17.054.000	\$ -	\$ 17.054.000	\$ -	\$ -	\$ 17.054.000	\$ -	\$ -	\$ -	\$ -	\$ -	\$ -	\$ -	\$ -	\$ -	\$ -	\$ -
1-100-F001 VA-Recursos distrito	\$ 17.054.000	\$ -	\$ -	\$ 17.054.000	\$ -	\$ 17.054.000	\$ -	\$ -	\$ 17.054.000	\$ -	\$ -	\$ -	\$ -	\$ -	\$ -	\$ -	\$ -	\$ -	\$ -	\$ -
O2310202007 Aportes al SENA	\$ 11.369.000	\$ -	\$ -	\$ 11.369.000	\$ -	\$ 11.369.000	\$ -	\$ -	\$ 11.369.000	\$ -	\$ -	\$ -	\$ -	\$ -	\$ -	\$ -	\$ -	\$ -	\$ -	\$ -
1-100-F001 VA-Recursos distrito	\$ 11.369.000	\$ -	\$ -	\$ 11.369.000	\$ -	\$ 11.369.000	\$ -	\$ -	\$ 11.369.000	\$ -	\$ -	\$ -	\$ -	\$ -	\$ -	\$ -	\$ -	\$ -	\$ -	\$ -
O231020300101 Vacaciones	\$ 109.188.000	\$ -	\$ -	\$ 109.188.000	\$ -	\$ 109.188.000	\$ -	\$ -	\$ 109.188.000	\$ -	\$ -	\$ -	\$ -	\$ -	\$ -	\$ -	\$ -	\$ -	\$ -	\$ -
1-100-F001 VA-Recursos distrito	\$ 109.188.000	\$ -	\$ -	\$ 109.188.000	\$ -	\$ 109.188.000	\$ -	\$ -	\$ 109.188.000	\$ -	\$ -	\$ -	\$ -	\$ -	\$ -	\$ -	\$ -	\$ -	\$ -	\$ -
O231020300103 Bonificación especial de rec	\$ 6.298.000	\$ -	\$ -	\$ 6.298.000	\$ -	\$ 6.298.000	\$ -	\$ -	\$ 6.298.000	\$ -	\$ -	\$ -	\$ -	\$ -	\$ -	\$ -	\$ -	\$ -	\$ -	\$ -
1-100-F001 VA-Recursos distrito	\$ 6.298.000	\$ -	\$ -	\$ 6.298.000	\$ -	\$ 6.298.000	\$ -	\$ -	\$ 6.298.000	\$ -	\$ -	\$ -	\$ -	\$ -	\$ -	\$ -	\$ -	\$ -	\$ -	\$ -
O232020200772130 Servicios comerciales rela	\$ 4.649.258.000	\$ -	\$ -250.000.000	\$ 4.399.258.000	\$ -	\$ 4.399.258.000	\$ 2.563.575.828	\$ 2.563.575.828	\$ 1.835.682.172	\$ -	\$ -	\$ 2.563.575.828	\$ -	\$ -	\$ -	\$ -	\$ -	\$ -	\$ -	\$ -
1-100-F001 VA-Recursos distrito	\$ 4.649.258.000	\$ -	\$ -250.000.000	\$ 4.399.258.000	\$ -	\$ 4.399.258.000	\$ 2.563.575.828	\$ 2.563.575.828	\$ 1.835.682.172	\$ -	\$ -	\$ 2.563.575.828	\$ -	\$ -	\$ -	\$ -	\$ -	\$ -	\$ -	\$ -
O232020200882130 Servicios de documentac	\$ 26.232.000	\$ -	\$ -	\$ 26.232.000	\$ -	\$ 26.232.000	\$ -	\$ 8.123.888	\$ 18.108.112	\$ 713.200	\$ 837.088	\$ 7.286.800	\$ 3,19	\$ 713.200	\$ 837.088	\$ -	\$ 3,19	\$ 713.200	\$ 837.088	\$ -
1-100-F001 VA-Recursos distrito	\$ 26.232.000	\$ -	\$ -	\$ 26.232.000	\$ -	\$ 26.232.000	\$ -	\$ 8.123.888	\$ 18.108.112	\$ 713.200	\$ 837.088	\$ 7.286.800	\$ 3,19	\$ 713.200	\$ 837.088	\$ -	\$ 3,19	\$ 713.200	\$ 837.088	\$ -
O232020200882199 Otros servicios jurídicos r	\$ 1.440.680.000	\$ -	\$ -23.260.000	\$ 1.417.420.000	\$ -	\$ 1.417.420.000	\$ -	\$ 970.880.000	\$ 446.540.000	\$ -	\$ 941.682.000	\$ 29.198.000	\$ 66,44	\$ 142.526.000	\$ 327.430.999	\$ 614.251.001	\$ 23,10	\$ 142.526.000	\$ 327.430.999	\$ -
1-100-F001 VA-Recursos distrito	\$ 1.440.680.000	\$ -	\$ -23.260.000	\$ 1.417.420.000	\$ -	\$ 1.417.420.000	\$ -	\$ 970.880.000	\$ 446.540.000	\$ -	\$ 941.682.000	\$ 29.198.000	\$ 66,44	\$ 142.526.000	\$ 327.430.999	\$ 614.251.001	\$ 23,10	\$ 142.526.000	\$ 327.430.999	\$ -
O232020200883211 Servicios de asesoría en e	\$ 225.687.000	\$ -	\$ -250.000.000	\$ 475.687.000	\$ -	\$ 475.687.000	\$ -	\$ 304.270.000	\$ 171.417.000	\$ 731.800	\$ 299.019.600	\$ 5.250.400	\$ 62,86	\$ 43.041.800	\$ 98.185.133	\$ 200.834.467	\$ 20,64	\$ 43.041.800	\$ 98.185.133	\$ -
1-100-F001 VA-Recursos distrito	\$ 225.687.000	\$ -	\$ -250.000.000	\$ 475.687.000	\$ -	\$ 475.687.000	\$ -	\$ 304.270.000	\$ 171.417.000	\$ 731.800	\$ 299.019.600	\$ 5.250.400	\$ 62,86	\$ 43.041.800	\$ 98.185.133	\$ 200.834.467	\$ 20,64	\$ 43.041.800	\$ 98.185.133	\$ -
O232020200883329 Otros servicios de ingenie	\$ 565.840.000	\$ -	\$ -	\$ 565.840.000	\$ -	\$ 565.840.000	\$ -	\$ 304.220.000	\$ 261.620.000	\$ -	\$ 304.220.000	\$ -	\$ 53,76	\$ 43.460.000	\$ 107.108.000	\$ 197.112.000	\$ 18,93	\$ 43.460.000	\$ 107.108.000	\$ -
1-100-F001 VA-Recursos distrito	\$ 565.840.000	\$ -	\$ -	\$ 565.840.000	\$ -	\$ 565.840.000	\$ -	\$ 304.220.000	\$ 261.620.000	\$ -	\$ 304.220.000	\$ -	\$ 53,76	\$ 43.460.000	\$ 107.108.000	\$ 197.112.000	\$ 18,93	\$ 43.460.000	\$ 107.108.000	\$ -
O232020200883421 Servicios de topografía de	\$ 76.978.000	\$ -	\$ -	\$ 76.978.000	\$ -	\$ 76.978.000	\$ -	\$ -	\$ 76.978.000	\$ -	\$ -	\$ -	\$ -	\$ -	\$ -	\$ -	\$ -	\$ -	\$ -	\$ -
1-100-F001 VA-Recursos distrito	\$ 76.978.000	\$ -	\$ -	\$ 76.978.000	\$ -	\$ 76.978.000	\$ -	\$ -	\$ 76.978.000	\$ -	\$ -	\$ -	\$ -	\$ -	\$ -	\$ -	\$ -	\$ -	\$ -	\$ -
O23202020088363202 Publicaciones de docum	\$ 30.000.000	\$ -	\$ -	\$ 30.000.000	\$ -	\$ 30.000.000	\$ -	\$ 28.000.000	\$ 2.000.000	\$ -	\$ 28.000.000	\$ -	\$ 93,33	\$ 1.900.000	\$ 1.900.000	\$ 26.100.000	\$ 6,33	\$ 1.900.000	\$ 1.900.000	\$ -
1-100-F001 VA-Recursos distrito	\$ 30.000.000	\$ -	\$ -	\$ 30.000.000	\$ -	\$ 30.000.000	\$ -	\$ 28.000.000	\$ 2.000.000	\$ -	\$ 28.000.000	\$ -	\$ 93,33	\$ 1.900.000	\$ 1.900.000	\$ 26.100.000	\$ 6,33	\$ 1.900.000	\$ 1.900.000	\$ -
O232020200883990 Otros servicios profesio	\$ 739.140.000	\$ -	\$ -23.260.000	\$ 762.400.000	\$ -	\$ 762.400.000	\$ -	\$ 762.400.000	\$ -	\$ -	\$ 762.400.000	\$ -	\$ 100,00	\$ 111.250.000	\$ 267.524.333	\$ 494.875.667	\$ 35,09	\$ 111.250.000	\$ 267.524.333	\$ -
1-100-F001 VA-Recursos distrito	\$ 739.140.000	\$ -	\$ -23.260.000	\$ 762.400.000	\$ -	\$ 762.400.000	\$ -	\$ 762.400.000	\$ -	\$ -	\$ 762.400.000	\$ -	\$ 100,00	\$ 111.250.000	\$ 267.524.333	\$ 494.875.667	\$ 35,09	\$ 111.250.000	\$ 267.524.333	\$ -
O232020200884190 Otros servicios de teleco	\$ -	\$ -	\$ -100.000.000	\$ 100.000.000	\$ -	\$ 100.000.000	\$ -	\$ 8.000.000	\$ 92.000.000	\$ -	\$ -	\$ 92.000.000	\$ -	\$ -	\$ -	\$ -	\$ -	\$ -	\$ -	\$ -
1-100-F001 VA-Recursos distrito	\$ -	\$ -	\$ -100.000.000	\$ 100.000.000	\$ -	\$ 100.000.000	\$ -	\$ 8.000.000	\$ 92.000.000	\$ -	\$ -	\$ 92.000.000	\$ -	\$ -	\$ -	\$ -	\$ -	\$ -	\$ -	\$ -
O232020200885970 Servicios de mantenimier	\$ -	\$ -	\$ -1.595.300	\$ 1.595.300	\$ -	\$ 1.595.300	\$ -	\$ -	\$ 1.595.300	\$ 1.595.300	\$ 1.595.300	\$ -	\$ 100,00	\$ 1.595.300	\$ 1.595.300	\$ -	\$ 100,00	\$ 1.595.300	\$ 1.595.300	\$ -
1-100-F001 VA-Recursos distrito	\$ -	\$ -	\$ -1.595.300	\$ 1.595.300	\$ -	\$ 1.595.300	\$ -	\$ -	\$ 1.595.300	\$ 1.595.300	\$ 1.595.300	\$ -	\$ 100,00	\$ 1.595.300	\$ 1.595.300	\$ -	\$ 100,00	\$ 1.595.300	\$ 1.595.300	\$ -

SISTEMA DE PRESUPUESTO DISTRITAL BOGDATA
 INFORME DE EJECUCION DEL PRESUPUESTO DE GASTOS E INVERSIONES

CENTRO GESTOR	0208 - 01 CAJA DE LA VIVIENDA POPULAR																		MES VIGENCIA FISCAL		ABRIL 2022	
	Entidad/Proyecto/ObjetoGasto/Fuente	Apropiación Inicial	Modificaciones Mes	Modific. Acumulado	Apropiación Vigente	Suspensión	Aprop. Disponible	CDP Mes	CDP Acumulado	Saldo Apr.Disponible	Compromisos Mes	Compromisos Acumulad.	Saldo p. Comprometer	Eje Ptal %	Giro Mes Presupuestal	Giros Acumulados Ppto	Saldo por Pagar	% Ej.Giro	Giro Mes Tesoral	Giros Acumul.Tesoral	Pdte Pagar Tesoral	
1-100-F001 VA-Recursos distrito	\$ 20.000.000	\$ -	\$ -	\$ 20.000.000	\$ -	\$ 20.000.000	\$ -	\$ -	\$ 20.000.000	\$ -	\$ -	\$ -	\$ -	\$ -	\$ -	\$ -	\$ -	\$ -	\$ -	\$ -	\$ -	\$ -
0231020200301 Aportes de cesantías a fondeo	\$ 29.279.000	\$ -	\$ -	\$ 29.279.000	\$ -	\$ 29.279.000	\$ -	\$ -	\$ 29.279.000	\$ -	\$ -	\$ -	\$ -	\$ -	\$ -	\$ -	\$ -	\$ -	\$ -	\$ -	\$ -	\$ -
1-100-F001 VA-Recursos distrito	\$ 29.279.000	\$ -	\$ -	\$ 29.279.000	\$ -	\$ 29.279.000	\$ -	\$ -	\$ 29.279.000	\$ -	\$ -	\$ -	\$ -	\$ -	\$ -	\$ -	\$ -	\$ -	\$ -	\$ -	\$ -	\$ -
0231020200302 Aportes de cesantías a fondeo	\$ 23.990.000	\$ -	\$ -	\$ 23.990.000	\$ -	\$ 23.990.000	\$ -	\$ -	\$ 23.990.000	\$ -	\$ -	\$ -	\$ -	\$ -	\$ -	\$ -	\$ -	\$ -	\$ -	\$ -	\$ -	\$ -
1-100-F001 VA-Recursos distrito	\$ 23.990.000	\$ -	\$ -	\$ 23.990.000	\$ -	\$ 23.990.000	\$ -	\$ -	\$ 23.990.000	\$ -	\$ -	\$ -	\$ -	\$ -	\$ -	\$ -	\$ -	\$ -	\$ -	\$ -	\$ -	\$ -
0231020200401 Compensar	\$ 21.499.000	\$ -	\$ -	\$ 21.499.000	\$ -	\$ 21.499.000	\$ -	\$ -	\$ 21.499.000	\$ -	\$ -	\$ -	\$ -	\$ -	\$ -	\$ -	\$ -	\$ -	\$ -	\$ -	\$ -	\$ -
1-100-F001 VA-Recursos distrito	\$ 21.499.000	\$ -	\$ -	\$ 21.499.000	\$ -	\$ 21.499.000	\$ -	\$ -	\$ 21.499.000	\$ -	\$ -	\$ -	\$ -	\$ -	\$ -	\$ -	\$ -	\$ -	\$ -	\$ -	\$ -	\$ -
0231020200501 Aportes generales al sistema	\$ 2.528.000	\$ -	\$ -	\$ 2.528.000	\$ -	\$ 2.528.000	\$ -	\$ -	\$ 2.528.000	\$ -	\$ -	\$ -	\$ -	\$ -	\$ -	\$ -	\$ -	\$ -	\$ -	\$ -	\$ -	\$ -
1-100-F001 VA-Recursos distrito	\$ 2.528.000	\$ -	\$ -	\$ 2.528.000	\$ -	\$ 2.528.000	\$ -	\$ -	\$ 2.528.000	\$ -	\$ -	\$ -	\$ -	\$ -	\$ -	\$ -	\$ -	\$ -	\$ -	\$ -	\$ -	\$ -
02310202006 Aportes al ICBF	\$ 16.125.000	\$ -	\$ -	\$ 16.125.000	\$ -	\$ 16.125.000	\$ -	\$ -	\$ 16.125.000	\$ -	\$ -	\$ -	\$ -	\$ -	\$ -	\$ -	\$ -	\$ -	\$ -	\$ -	\$ -	\$ -
1-100-F001 VA-Recursos distrito	\$ 16.125.000	\$ -	\$ -	\$ 16.125.000	\$ -	\$ 16.125.000	\$ -	\$ -	\$ 16.125.000	\$ -	\$ -	\$ -	\$ -	\$ -	\$ -	\$ -	\$ -	\$ -	\$ -	\$ -	\$ -	\$ -
02310202007 Aportes al SENA	\$ 10.751.000	\$ -	\$ -	\$ 10.751.000	\$ -	\$ 10.751.000	\$ -	\$ -	\$ 10.751.000	\$ -	\$ -	\$ -	\$ -	\$ -	\$ -	\$ -	\$ -	\$ -	\$ -	\$ -	\$ -	\$ -
1-100-F001 VA-Recursos distrito	\$ 10.751.000	\$ -	\$ -	\$ 10.751.000	\$ -	\$ 10.751.000	\$ -	\$ -	\$ 10.751.000	\$ -	\$ -	\$ -	\$ -	\$ -	\$ -	\$ -	\$ -	\$ -	\$ -	\$ -	\$ -	\$ -
0231020300101 Vacaciones	\$ 30.399.000	\$ -	\$ -	\$ 30.399.000	\$ -	\$ 30.399.000	\$ -	\$ -	\$ 30.399.000	\$ -	\$ -	\$ -	\$ -	\$ -	\$ -	\$ -	\$ -	\$ -	\$ -	\$ -	\$ -	\$ -
1-100-F001 VA-Recursos distrito	\$ 30.399.000	\$ -	\$ -	\$ 30.399.000	\$ -	\$ 30.399.000	\$ -	\$ -	\$ 30.399.000	\$ -	\$ -	\$ -	\$ -	\$ -	\$ -	\$ -	\$ -	\$ -	\$ -	\$ -	\$ -	\$ -
0231020300103 Bonificación especial de recursos	\$ 1.900.000	\$ -	\$ -	\$ 1.900.000	\$ -	\$ 1.900.000	\$ -	\$ -	\$ 1.900.000	\$ -	\$ -	\$ -	\$ -	\$ -	\$ -	\$ -	\$ -	\$ -	\$ -	\$ -	\$ -	\$ -
1-100-F001 VA-Recursos distrito	\$ 1.900.000	\$ -	\$ -	\$ 1.900.000	\$ -	\$ 1.900.000	\$ -	\$ -	\$ 1.900.000	\$ -	\$ -	\$ -	\$ -	\$ -	\$ -	\$ -	\$ -	\$ -	\$ -	\$ -	\$ -	\$ -
02320201003023211599 Pastas o pulpas de otros	\$ 34.027.000	\$ -	\$ -	\$ 34.027.000	\$ -	\$ 34.027.000	\$ -	\$ -	\$ 34.027.000	\$ -	\$ -	\$ -	\$ -	\$ -	\$ -	\$ -	\$ -	\$ -	\$ -	\$ -	\$ -	\$ -
1-100-F001 VA-Recursos distrito	\$ 34.027.000	\$ -	\$ -	\$ 34.027.000	\$ -	\$ 34.027.000	\$ -	\$ -	\$ 34.027.000	\$ -	\$ -	\$ -	\$ -	\$ -	\$ -	\$ -	\$ -	\$ -	\$ -	\$ -	\$ -	\$ -
02320201003063694012 Recipientes de material	\$ 3.300.000	\$ -	\$ -	\$ 3.300.000	\$ -	\$ 3.300.000	\$ -	\$ -	\$ 3.300.000	\$ -	\$ -	\$ -	\$ -	\$ -	\$ -	\$ -	\$ -	\$ -	\$ -	\$ -	\$ -	\$ -
1-100-F001 VA-Recursos distrito	\$ 3.300.000	\$ -	\$ -	\$ 3.300.000	\$ -	\$ 3.300.000	\$ -	\$ -	\$ 3.300.000	\$ -	\$ -	\$ -	\$ -	\$ -	\$ -	\$ -	\$ -	\$ -	\$ -	\$ -	\$ -	\$ -
02320202005040154129 Servicios generales de	\$ 175.239.000	\$ -	\$ 6.003.954	\$ 169.235.046	\$ -	\$ 169.235.046	\$ -	\$ -	\$ 169.235.046	\$ -	\$ -	\$ -	\$ -	\$ -	\$ -	\$ -	\$ -	\$ -	\$ -	\$ -	\$ -	\$ -
1-100-F001 VA-Recursos distrito	\$ 175.239.000	\$ -	\$ 6.003.954	\$ 169.235.046	\$ -	\$ 169.235.046	\$ -	\$ -	\$ 169.235.046	\$ -	\$ -	\$ -	\$ -	\$ -	\$ -	\$ -	\$ -	\$ -	\$ -	\$ -	\$ -	\$ -
02320202005040254234 Servicios generales de	\$ 7.700.000	\$ -	\$ -	\$ 7.700.000	\$ -	\$ 7.700.000	\$ -	\$ -	\$ 7.700.000	\$ -	\$ -	\$ -	\$ -	\$ -	\$ -	\$ -	\$ -	\$ -	\$ -	\$ -	\$ -	\$ -
1-100-F001 VA-Recursos distrito	\$ 7.700.000	\$ -	\$ -	\$ 7.700.000	\$ -	\$ 7.700.000	\$ -	\$ -	\$ 7.700.000	\$ -	\$ -	\$ -	\$ -	\$ -	\$ -	\$ -	\$ -	\$ -	\$ -	\$ -	\$ -	\$ -
02320202005040454400 Montaje e instalación	\$ 13.200.000	\$ -	\$ -	\$ 13.200.000	\$ -	\$ 13.200.000	\$ -	\$ -	\$ 13.200.000	\$ -	\$ -	\$ -	\$ -	\$ -	\$ -	\$ -	\$ -	\$ -	\$ -	\$ -	\$ -	\$ -
1-100-F001 VA-Recursos distrito	\$ 13.200.000	\$ -	\$ -	\$ 13.200.000	\$ -	\$ 13.200.000	\$ -	\$ -	\$ 13.200.000	\$ -	\$ -	\$ -	\$ -	\$ -	\$ -	\$ -	\$ -	\$ -	\$ -	\$ -	\$ -	\$ -
02320202005040754770 Servicios de construcción	\$ 130.000.000	\$ -	\$ -	\$ 130.000.000	\$ -	\$ 130.000.000	\$ -	\$ -	\$ 130.000.000	\$ -	\$ -	\$ -	\$ -	\$ -	\$ -	\$ -	\$ -	\$ -	\$ -	\$ -	\$ -	\$ -
1-100-F001 VA-Recursos distrito	\$ 130.000.000	\$ -	\$ -	\$ 130.000.000	\$ -	\$ 130.000.000	\$ -	\$ -	\$ 130.000.000	\$ -	\$ -	\$ -	\$ -	\$ -	\$ -	\$ -	\$ -	\$ -	\$ -	\$ -	\$ -	\$ -
0232020200662284 Comercio al por menor de	\$ 45.000.000	\$ -	\$ 345.053.000	\$ 390.053.000	\$ -	\$ 390.053.000	\$ -	\$ -	\$ 390.053.000	\$ -	\$ -	\$ -	\$ -	\$ -	\$ -	\$ -	\$ -	\$ -	\$ -	\$ -	\$ -	\$ -
1-100-F001 VA-Recursos distrito	\$ 45.000.000	\$ -	\$ 345.053.000	\$ 390.053.000	\$ -	\$ 390.053.000	\$ -	\$ -	\$ 390.053.000	\$ -	\$ -	\$ -	\$ -	\$ -	\$ -	\$ -	\$ -	\$ -	\$ -	\$ -	\$ -	\$ -
0232020200664112 Servicios de transporte terrestre	\$ 421.767.000	\$ -	\$ -	\$ 421.767.000	\$ -	\$ 421.767.000	\$ -	\$ 421.767.000	\$ -	\$ -	\$ -	\$ -	\$ 421.767.000	\$ -	\$ -	\$ -	\$ -	\$ -	\$ -	\$ -	\$ -	\$ -
1-100-F001 VA-Recursos distrito	\$ 421.767.000	\$ -	\$ -	\$ 421.767.000	\$ -	\$ 421.767.000	\$ -	\$ 421.767.000	\$ -	\$ -	\$ -	\$ -	\$ 421.767.000	\$ -	\$ -	\$ -	\$ -	\$ -	\$ -	\$ -	\$ -	\$ -
0232020200771358 Servicios de seguros de vida	\$ 160.000.000	\$ -	\$ -	\$ 160.000.000	\$ -	\$ 160.000.000	\$ -	\$ -	\$ 160.000.000	\$ -	\$ -	\$ -	\$ -	\$ -	\$ -	\$ -	\$ -	\$ -	\$ -	\$ -	\$ -	\$ -
1-100-F001 VA-Recursos distrito	\$ 160.000.000	\$ -	\$ -	\$ 160.000.000	\$ -	\$ 160.000.000	\$ -	\$ -	\$ 160.000.000	\$ -	\$ -	\$ -	\$ -	\$ -	\$ -	\$ -	\$ -	\$ -	\$ -	\$ -	\$ -	\$ -
0232020200772211 Servicios de administración	\$ -	\$ -	\$ 2.677.500	\$ 2.677.500	\$ -	\$ 2.677.500	\$ 2.677.500	\$ 2.677.500	\$ -	\$ 2.677.500	\$ 2.677.500	\$ -	\$ 100,00	\$ -	\$ 2.677.500	\$ 2.677.500	\$ -	\$ 100,00	\$ 2.677.500	\$ 2.677.500	\$ 2.677.500	\$ -
1-100-F001 VA-Recursos distrito	\$ -	\$ -	\$ 2.677.500	\$ 2.677.500	\$ -	\$ 2.677.500	\$ 2.677.500	\$ 2.677.500	\$ -	\$ 2.677.500	\$ 2.677.500	\$ -	\$ 100,00	\$ -	\$ 2.677.500	\$ 2.677.500	\$ -	\$ 100,00	\$ 2.677.500	\$ 2.677.500	\$ 2.677.500	\$ -
0232020200772252 Servicios de arrendamiento	\$ 236.089.000	\$ -	\$ 6.003.954	\$ 242.092.954	\$ -	\$ 242.092.954	\$ -	\$ 221.918.554	\$ 20.174.400	\$ -	\$ 221.918.554	\$ -	\$ 91,67	\$ 20.174.414	\$ 54.174.486	\$ 167.744.068	\$ 22,38	\$ 20.174.414	\$ 54.174.486	\$ 54.174.486	\$ -	
1-100-F001 VA-Recursos distrito	\$ 236.089.000	\$ -	\$ 6.003.954	\$ 242.092.954	\$ -	\$ 242.092.954	\$ -	\$ 221.918.554	\$ 20.174.400	\$ -	\$ 221.918.554	\$ -	\$ 91,67	\$ 20.174.414	\$ 54.174.486	\$ 167.744.068	\$ 22,38	\$ 20.174.414	\$ 54.174.486	\$ 54.174.486	\$ -	

SISTEMA DE PRESUPUESTO DISTRITAL BOGDATA
 INFORME DE EJECUCION DEL PRESUPUESTO DE GASTOS E INVERSIONES

CENTRO GESTOR		0208 - 01 CAJA DE LA VIVIENDA POPULAR														MES VIGENCIA FISCAL		ABRIL 2022				
Entidad/Proyecto/ObjetoGasto/Fuente	Apropiación Inicial	Modificaciones Mes	Modific. Acumulado	Apropiación Vigente	Suspensión	Aprop. Disponible	CDP Mes	CDP Acumulado	Saldo Apr.Disponible	Compromisos Mes	Compromisos Acumulad.	Saldo p. Comprometer	Eje Ptal %	Giro Mes Presupuestal	Giros Acumulados Ppto	Saldo por Pagar	% Ej.Giro	Giro Mes Tesoral	Giros Acumul.Tesoral	Pdta Pagar Tesoral		
O23202020077311	Derechos de uso de prog	\$ 1.439.000.000	\$ -	\$ 55.448.861	\$ 1.383.551.139	\$ -	\$ 1.383.551.139	\$ 17.425.105	\$ 625.027.435	\$ 758.523.704	\$ -	\$ 1	\$ 359.986.365	\$ 265.041.070	\$ 26,02	\$ 155.575.581	\$ 344.025.365	\$ 15,961.000	\$ 24,87	\$ 155.575.581	\$ 344.025.365	\$ -
1-100-F001	VA-Recursos distrito	\$ 1.439.000.000	\$ -	\$ 55.448.861	\$ 1.383.551.139	\$ -	\$ 1.383.551.139	\$ 17.425.105	\$ 625.027.435	\$ 758.523.704	\$ -	\$ 1	\$ 359.986.365	\$ 265.041.070	\$ 26,02	\$ 155.575.581	\$ 344.025.365	\$ 15.961.000	\$ 24,87	\$ 155.575.581	\$ 344.025.365	\$ -
O232020200882199	Otros servicios juridicos r	\$ 906.040.000	\$ -	\$ -	\$ 906.040.000	\$ -	\$ 906.040.000	\$ -	\$ 649.380.880	\$ 256.659.120	\$ -	\$ -	\$ 529.380.880	\$ 120.000.000	\$ 58,43	\$ 69.354.933	\$ 172.739.046	\$ 356.641.834	\$ 19,07	\$ 69.354.933	\$ 172.739.046	\$ -
1-100-F001	VA-Recursos distrito	\$ 906.040.000	\$ -	\$ -	\$ 906.040.000	\$ -	\$ 906.040.000	\$ -	\$ 649.380.880	\$ 256.659.120	\$ -	\$ -	\$ 529.380.880	\$ 120.000.000	\$ 58,43	\$ 69.354.933	\$ 172.739.046	\$ 356.641.834	\$ 19,07	\$ 69.354.933	\$ 172.739.046	\$ -
O232020200883111	Servicios de consultoria e	\$ 8.240.000	\$ -	\$ -	\$ 8.240.000	\$ -	\$ 8.240.000	\$ -	\$ 8.240.000	\$ -	\$ -	\$ -	\$ -	\$ -	\$ -	\$ -	\$ -	\$ -	\$ -	\$ -	\$ -	\$ -
1-100-F001	VA-Recursos distrito	\$ 8.240.000	\$ -	\$ -	\$ 8.240.000	\$ -	\$ 8.240.000	\$ -	\$ 8.240.000	\$ -	\$ -	\$ -	\$ -	\$ -	\$ -	\$ -	\$ -	\$ -	\$ -	\$ -	\$ -	\$ -
O232020200883113	Servicios de consultoria e	\$ 2.100.000	\$ 10.000.000	\$ 10.000.000	\$ 12.100.000	\$ -	\$ 12.100.000	\$ -	\$ -	\$ 12.100.000	\$ -	\$ -	\$ -	\$ -	\$ -	\$ -	\$ -	\$ -	\$ -	\$ -	\$ -	\$ -
1-100-F001	VA-Recursos distrito	\$ 2.100.000	\$ 10.000.000	\$ 10.000.000	\$ 12.100.000	\$ -	\$ 12.100.000	\$ -	\$ -	\$ 12.100.000	\$ -	\$ -	\$ -	\$ -	\$ -	\$ -	\$ -	\$ -	\$ -	\$ -	\$ -	\$ -
O232020200883131	Servicios de consultoria e	\$ 838.588.000	\$ -	\$ 248.019.000	\$ 590.569.000	\$ -	\$ 590.569.000	\$ -	\$ 590.097.904	\$ 471.096	\$ -	\$ -	\$ 532.772.158	\$ 57.325.746	\$ 90,21	\$ 80.870.426	\$ 177.492.697	\$ 355.279.461	\$ 30,05	\$ 80.870.426	\$ 177.492.697	\$ -
1-100-F001	VA-Recursos distrito	\$ 838.588.000	\$ -	\$ 248.019.000	\$ 590.569.000	\$ -	\$ 590.569.000	\$ -	\$ 590.097.904	\$ 471.096	\$ -	\$ -	\$ 532.772.158	\$ 57.325.746	\$ 90,21	\$ 80.870.426	\$ 177.492.697	\$ 355.279.461	\$ 30,05	\$ 80.870.426	\$ 177.492.697	\$ -
O232020200883132	Servicios de soporte en te	\$ 25.000.000	\$ -	\$ -	\$ 25.000.000	\$ -	\$ 25.000.000	\$ -	\$ -	\$ 25.000.000	\$ -	\$ -	\$ -	\$ -	\$ -	\$ -	\$ -	\$ -	\$ -	\$ -	\$ -	\$ -
1-100-F001	VA-Recursos distrito	\$ 25.000.000	\$ -	\$ -	\$ 25.000.000	\$ -	\$ 25.000.000	\$ -	\$ -	\$ 25.000.000	\$ -	\$ -	\$ -	\$ -	\$ -	\$ -	\$ -	\$ -	\$ -	\$ -	\$ -	\$ -
O232020200883159	Otros servicios de alojam	\$ 350.000.000	\$ -	\$ 70.000.000	\$ 280.000.000	\$ -	\$ 280.000.000	\$ -	\$ 222.213.152	\$ 57.786.848	\$ -	\$ -	\$ 222.213.152	\$ -	\$ -	\$ -	\$ -	\$ -	\$ -	\$ -	\$ -	\$ -
1-100-F001	VA-Recursos distrito	\$ 350.000.000	\$ -	\$ 70.000.000	\$ 280.000.000	\$ -	\$ 280.000.000	\$ -	\$ 222.213.152	\$ 57.786.848	\$ -	\$ -	\$ 222.213.152	\$ -	\$ -	\$ -	\$ -	\$ -	\$ -	\$ -	\$ -	\$ -
O232020200883939	Otros servicios de consul	\$ 26.000.000	\$ -	\$ -	\$ 26.000.000	\$ -	\$ 26.000.000	\$ -	\$ -	\$ 26.000.000	\$ -	\$ -	\$ -	\$ -	\$ -	\$ -	\$ -	\$ -	\$ -	\$ -	\$ -	\$ -
1-100-F001	VA-Recursos distrito	\$ 26.000.000	\$ -	\$ -	\$ 26.000.000	\$ -	\$ 26.000.000	\$ -	\$ -	\$ 26.000.000	\$ -	\$ -	\$ -	\$ -	\$ -	\$ -	\$ -	\$ -	\$ -	\$ -	\$ -	\$ -
O232020200883990	Otros servicios profesion	\$ 2.664.300.000	\$ -	\$ -	\$ 2.664.300.000	\$ -	\$ 2.664.300.000	\$ 13.000.000	\$ 2.107.450.998	\$ 556.849.002	\$ -	\$ -	\$ 2.065.845.801	\$ 41.605.197	\$ 77,54	\$ 282.319.677	\$ 716.904.711	\$ 1.348.941.090	\$ 26,91	\$ 282.319.677	\$ 716.904.711	\$ -
1-100-F001	VA-Recursos distrito	\$ 2.664.300.000	\$ -	\$ 1.175.231	\$ 2.663.124.769	\$ -	\$ 2.663.124.769	\$ 13.000.000	\$ 2.106.275.768	\$ 556.849.001	\$ -	\$ -	\$ 2.064.670.571	\$ 41.605.197	\$ 77,53	\$ 281.144.447	\$ 715.729.481	\$ 1.348.941.090	\$ 26,88	\$ 281.144.447	\$ 715.729.481	\$ -
1-601-F001	PAS-Otros distrito	\$ -	\$ -	\$ 1.175.231	\$ 1.175.231	\$ -	\$ 1.175.231	\$ -	\$ 1.175.230	\$ 1	\$ -	\$ -	\$ 1.175.230	\$ 100,00	\$ 1,175.230	\$ 1.175.230	\$ -	\$ 100,00	\$ 1,175.230	\$ 1.175.230	\$ -	\$ -
O232020200884190	Otros servicios de teleco	\$ 150.000.000	\$ -	\$ -	\$ 150.000.000	\$ -	\$ 150.000.000	\$ -	\$ -	\$ 150.000.000	\$ -	\$ -	\$ -	\$ -	\$ -	\$ -	\$ -	\$ -	\$ -	\$ -	\$ -	\$ -
1-100-F001	VA-Recursos distrito	\$ 150.000.000	\$ -	\$ -	\$ 150.000.000	\$ -	\$ 150.000.000	\$ -	\$ -	\$ 150.000.000	\$ -	\$ -	\$ -	\$ -	\$ -	\$ -	\$ -	\$ -	\$ -	\$ -	\$ -	\$ -
O232020200884222	Servicios de acceso a Inte	\$ 1.257.251.000	\$ -	\$ -	\$ 1.257.251.000	\$ -	\$ 1.257.251.000	\$ -	\$ 205.006.966	\$ 1.052.244.034	\$ -	\$ -	\$ 205.006.966	\$ 16,31	\$ 278.719	\$ 278.719	\$ 204.728.247	\$ 0,02	\$ 278.719	\$ 278.719	\$ -	\$ -
1-100-F001	VA-Recursos distrito	\$ 1.257.251.000	\$ -	\$ -	\$ 1.257.251.000	\$ -	\$ 1.257.251.000	\$ -	\$ 205.006.966	\$ 1.052.244.034	\$ -	\$ -	\$ 205.006.966	\$ 16,31	\$ 278.719	\$ 278.719	\$ 204.728.247	\$ 0,02	\$ 278.719	\$ 278.719	\$ -	\$ -
O232020200885230	Servicios de sistemas de	\$ 13.000.000	\$ -	\$ 7.560.059	\$ 5.439.941	\$ -	\$ 5.439.941	\$ 3.940.541	\$ 1.499.400	\$ 3.940.541	\$ -	\$ -	\$ 1.499.400	\$ 27,56	\$ -	\$ -	\$ 1.499.400	\$ -	\$ -	\$ -	\$ -	\$ -
1-100-F001	VA-Recursos distrito	\$ 13.000.000	\$ -	\$ 7.560.059	\$ 5.439.941	\$ -	\$ 5.439.941	\$ 3.940.541	\$ 1.499.400	\$ 3.940.541	\$ -	\$ -	\$ 1.499.400	\$ 27,56	\$ -	\$ -	\$ 1.499.400	\$ -	\$ -	\$ -	\$ -	\$ -
O232020200885250	Servicios de protección (g	\$ 1.953.588.000	\$ -	\$ -	\$ 1.953.588.000	\$ -	\$ 1.953.588.000	\$ -	\$ 1.953.588.000	\$ -	\$ -	\$ -	\$ 348.279.600	\$ 1,605.308.400	\$ 17,83	\$ 218.308.263	\$ 218.308.263	\$ 129.971.337	\$ 11,17	\$ 218.308.263	\$ 218.308.263	\$ -
1-100-F001	VA-Recursos distrito	\$ 1.953.588.000	\$ -	\$ -	\$ 1.953.588.000	\$ -	\$ 1.953.588.000	\$ -	\$ 1.953.588.000	\$ -	\$ -	\$ -	\$ 348.279.600	\$ 1,605.308.400	\$ 17,83	\$ 218.308.263	\$ 218.308.263	\$ 129.971.337	\$ 11,17	\$ 218.308.263	\$ 218.308.263	\$ -
O232020200885951	Servicios de copia y repre	\$ 59.759.000	\$ -	\$ -	\$ 59.759.000	\$ -	\$ 59.759.000	\$ 59.306.510	\$ 59.306.510	\$ 452.490	\$ -	\$ -	\$ 59.306.510	\$ -	\$ -	\$ -	\$ -	\$ -	\$ -	\$ -	\$ -	\$ -
1-100-F001	VA-Recursos distrito	\$ 59.759.000	\$ -	\$ -	\$ 59.759.000	\$ -	\$ 59.759.000	\$ 59.306.510	\$ 59.306.510	\$ 452.490	\$ -	\$ -	\$ 59.306.510	\$ -	\$ -	\$ -	\$ -	\$ -	\$ -	\$ -	\$ -	\$ -
O232020200885970	Servicios de mantenimier	\$ 7.700.000	\$ -	\$ -	\$ 7.700.000	\$ -	\$ 7.700.000	\$ -	\$ -	\$ 7.700.000	\$ -	\$ -	\$ -	\$ -	\$ -	\$ -	\$ -	\$ -	\$ -	\$ -	\$ -	\$ -
1-100-F001	VA-Recursos distrito	\$ 7.700.000	\$ -	\$ -	\$ 7.700.000	\$ -	\$ 7.700.000	\$ -	\$ -	\$ 7.700.000	\$ -	\$ -	\$ -	\$ -	\$ -	\$ -	\$ -	\$ -	\$ -	\$ -	\$ -	\$ -
O232020200886312	Servicios de distribución	\$ -	\$ -	\$ 11.216.875	\$ 11.216.875	\$ -	\$ 11.216.875	\$ -	\$ 11.216.875	\$ -	\$ 458.240	\$ 458.240	\$ 10.758.635	\$ 4,09	\$ 269.830	\$ 269.830	\$ 188.410	\$ 2,41	\$ 269.830	\$ 269.830	\$ -	\$ -
1-100-F001	VA-Recursos distrito	\$ -	\$ -	\$ 11.216.875	\$ 11.216.875	\$ -	\$ 11.216.875	\$ -	\$ 11.216.875	\$ -	\$ 458.240	\$ 458.240	\$ 10.758.635	\$ 4,09	\$ 269.830	\$ 269.830	\$ 188.410	\$ 2,41	\$ 269.830	\$ 269.830	\$ -	\$ -
O232020200886320	Servicios de distribución	\$ -	\$ -	\$ 4.000.000	\$ 4.000.000	\$ -	\$ 4.000.000	\$ -	\$ 4.000.000	\$ -	\$ -	\$ -	\$ 4.000.000	\$ -	\$ -	\$ -	\$ -	\$ -	\$ -	\$ -	\$ -	\$ -
1-100-F001	VA-Recursos distrito	\$ -	\$ -	\$ 4.000.000	\$ 4.000.000	\$ -	\$ 4.000.000	\$ -	\$ 4.000.000	\$ -	\$ -	\$ -	\$ 4.000.000	\$ -	\$ -	\$ -	\$ -	\$ -	\$ -	\$ -	\$ -	\$ -
O232020200886330	Servicios de distribución	\$ -	\$ -	\$ 8.126.420	\$ 8.126.420	\$ -	\$ 8.126.420	\$ -	\$ 8.126.420	\$ -	\$ -	\$ -	\$ 8.126.420	\$ -	\$ -	\$ -	\$ -	\$ -	\$ -	\$ -	\$ -	\$ -
1-100-F001	VA-Recursos distrito	\$ -	\$ -	\$ 8.126.420	\$ 8.126.420	\$ -	\$ 8.126.420	\$ -	\$ 8.126.420	\$ -	\$ -	\$ -	\$ 8.126.420	\$ -	\$ -	\$ -	\$ -	\$ -	\$ -	\$ -	\$ -	\$ -
O23202020088711001	Servicio de mantenimie	\$ 16.404.000	\$ -	\$ -	\$ 16.404.000	\$ -	\$ 16.404.000	\$ -	\$ -	\$ 16.404.000	\$ -	\$ -	\$ -	\$ -	\$ -	\$ -	\$ -	\$ -	\$ -	\$ -	\$ -	\$ -
1-100-F001	VA-Recursos distrito	\$ 16.404.000	\$ -	\$ -	\$ 16.404.000	\$ -	\$ 16.404.000	\$ -	\$ -	\$ 16.404.000	\$ -	\$ -	\$ -	\$ -	\$ -	\$ -	\$ -	\$ -	\$ -	\$ -	\$ -	\$ -
O232020200887130	Servicios de mantenimier	\$ 20.000.000	\$ -	\$ 6.000.000	\$ 26.000.000	\$ -	\$ 26.000.000	\$ 8.009.061	\$ 17.990.939	\$ 8.009.061	\$ 17.990.939	\$ 17.990.939	\$ 69,20	\$ -	\$ -	\$ 17.990.939	\$ -	\$ -	\$ -	\$ -	\$ -	\$ -
1-100-F001	VA-Recursos distrito	\$ 20.000.000	\$ -	\$ 6.000.000	\$ 26.000.000	\$ -	\$ 26.000.000	\$ 8.009.061	\$ 17.990.939	\$ 8.009.061	\$ 17.990.939	\$ 17.990.939	\$ 69,20	\$ -	\$ -	\$ 17.990.939	\$ -	\$ -	\$ -	\$ -	\$ -	\$ -

SISTEMA DE PRESUPUESTO DISTRITAL BOGDATA
 INFORME DE EJECUCION DEL PRESUPUESTO DE GASTOS E INVERSIONES

CENTRO GESTOR	0208 - 01 CAJA DE LA VIVIENDA POPULAR																	MES	ABRIL	
																		VIGENCIA FISCAL	2022	
Entidad/Proyecto/ObjetoGasto/Fuente	Apropiación Inicial	Modificaciones Mes	Modific. Acumulado	Apropiación Vigente	Suspensión	Aprop. Disponible	CDP Mes	CDP Acumulado	Saldo Apr.Disponible	Compromisos Mes	Compromisos Acumulad.	Saldo p. Comprometer	Eje Ptal %	Giro Mes Presupuestal	Giros Acumulados Ppto	Saldo por Pagar	% Ej.Giro	Giro Mes Tesoral	Giros Acumul.Tesoral	Pdte Pagar Tesoral
O23202020088715203 Servicio de mantenimie	\$ 27.000.000	\$ -	\$ 25.080	\$ 26.974.920	\$ -	\$ 26.974.920	\$ -	\$ 26.974.920	\$ -	\$ -	\$ 26.974.920	\$ -	\$ 100,00	\$ -	\$ 5.434.730	\$ 21.540.190	\$ 20,15	\$ -	\$ 5.434.730	\$ -
1-100-F001 VA-Recursos distrito	\$ 27.000.000	\$ -	\$ 25.080	\$ 26.974.920	\$ -	\$ 26.974.920	\$ -	\$ 26.974.920	\$ -	\$ -	\$ 26.974.920	\$ -	\$ 100,00	\$ -	\$ 5.434.730	\$ 21.540.190	\$ 20,15	\$ -	\$ 5.434.730	\$ -
O23202020088715399 Servicios de mantenimiento y reparación de equipos	39.300.000	-	30.000.000	69.300.000	-	69.300.000	1.246.780	37.973.032	31.326.968	-	13.753.220	24.219.812	19,8459	-	-	13.753.220	0	-	-	-
1-100-F001 VA-Recursos distrito	39.300.000	-	30.000.000	69.300.000	-	69.300.000	1.246.780	37.973.032	31.326.968	-	13.753.220	24.219.812	19,8459	-	-	13.753.220	0	-	-	-
O23202020088715999 Servicio de mantenimiento y reparación de otros eq	25.035.000	-	-	25.035.000	-	25.035.000	-	3.566.780	21.468.220	-	3.566.780	-	14,2472	300.000	300.000	3.266.780	1,1983	300.000	300.000	-
1-100-F001 VA-Recursos distrito	25.035.000	-	-	25.035.000	-	25.035.000	-	3.566.780	21.468.220	-	3.566.780	-	14,2472	300.000	300.000	3.266.780	1,1983	300.000	300.000	-
O232020200889202 Servicios de moldeado, estampado, extrusión y fabr	771.000	-	-	771.000	-	771.000	-	-	771.000	-	-	-	0	-	-	-	0	-	-	-
1-100-F001 VA-Recursos distrito	771.000	-	-	771.000	-	771.000	-	-	771.000	-	-	-	0	-	-	-	0	-	-	-
O232020200991119 Otros servicios de la administración pública n.c.p	36.820.000	-	-	36.820.000	-	36.820.000	-	318.920	36.501.080	-	280.000	38.920	0,7605	-	-	280.000	0	-	-	-
1-100-F001 VA-Recursos distrito	36.820.000	-	-	36.820.000	-	36.820.000	-	318.920	36.501.080	-	280.000	38.920	0,7605	-	-	280.000	0	-	-	-
O232020200993195 Servicios de laboratorio	30.000.000	10.000.000	10.000.000	20.000.000	-	20.000.000	-	-	20.000.000	-	-	-	0	-	-	-	0	-	-	-
1-100-F001 VA-Recursos distrito	30.000.000	10.000.000	10.000.000	20.000.000	-	20.000.000	-	-	20.000.000	-	-	-	0	-	-	-	0	-	-	-
O232020200994219 Servicios de recolección de otros desechos peligro	2.200.000	-	-	2.200.000	-	2.200.000	-	-	2.200.000	-	-	-	0	-	-	-	0	-	-	-
1-100-F001 VA-Recursos distrito	2.200.000	-	-	2.200.000	-	2.200.000	-	-	2.200.000	-	-	-	0	-	-	-	0	-	-	-
O232020200994239 Servicios generales de recolección de otros desech	32.000.000	-	26.020.795	5.979.205	-	5.979.205	2.573.662	5.979.205	-	2.573.662	5.276.554	702.651	88,2484	1.536.780	4.200.485	1.076.069	70,2516	1.536.780	4.200.485	-
1-100-F001 VA-Recursos distrito	32.000.000	-	26.020.795	5.979.205	-	5.979.205	2.573.662	5.979.205	-	2.573.662	5.276.554	702.651	88,2484	1.536.780	4.200.485	1.076.069	70,2516	1.536.780	4.200.485	-


 DIANA ROCÍO MONTAÑA VERA
 PROFESIONAL UNIVERSITARIO - PRESUPUESTO


 MIGUEL ANTONIO JIMENEZ PORTELA
 RESPONSABLE DEL PRESUPUESTO


 JUAN CARLOS LOPEZ LOPEZ
 ORDENADOR DEL GASTO

SISTEMA DE PRESUPUESTO DISTRITAL BOGDATA
INFORME DE EJECUCION RESERVAS PRESUPUESTALES

CENTRO GESTOR		0208 - 01 CAJA DE LA VIVIENDA POPULAR					MES VIGENCIA FISCAL	ABRIL 2022			
Ejercicio	Posición presupuestaria	Descripción	Reserva Constituida	Anulaciones Mes	Anulaciones Acumuladas	Reserva Definitiva	Autorización Giro Mes	Autorización Giro Acumulada	% Ej. Autorización Giro	Reserva Sin Autorización Giro	
2022	1	TOTALES	46.089.220.666	33.995.744	106.877.992	45.982.342.674	3.367.951.780	12.904.894.946	28,06	33.077.447.728	
2022	13	GASTOS	46.089.220.666	33.995.744	106.877.992	45.982.342.674	3.367.951.780	12.904.894.946	28,06	33.077.447.728	
2022	131	GASTOS DE FUNCIONAMIENTO	321.613.591	-	642.253	320.971.338	31.673.113	211.070.958	65,76	109.900.380	
2022	13101	Gastos de personal	213.822	-	213.822	-	-	-	-	-	
2022	1310101	Planta de personal permanente	213.822	-	213.822	-	-	-	-	-	
2022	131010102	Contribuciones inherentes a la nómina	213.822	-	213.822	-	-	-	-	-	
2022	13101010201	Aportes a la seguridad social en pensiones	213.822	-	213.822	-	-	-	-	-	
2022	1310101020101	Aportes a la seguridad social en pensiones públicas	213.822	-	213.822	-	-	-	-	-	
2022	13102	Adquisición de bienes y servicios	321.399.769	-	428.431	320.971.338	31.673.113	211.070.958	65,76	109.900.380	
2022	1310202	Adquisiciones diferentes de activos no financieros	321.399.769	-	428.431	320.971.338	31.673.113	211.070.958	65,76	109.900.380	
2022	131020201	Materiales y suministros	28.620.040	-	-	28.620.040	575.817	7.190.940	25,13	21.429.100	
2022	13102020101	Productos alimenticios, bebidas y tabaco; textiles, prendas de vestir y productos de cuero	6.801.367	-	-	6.801.367	400	5.000.844	73,53	1.800.523	
2022	1310202010106	Dotación (prendas de vestir y calzado)	6.801.367	-	-	6.801.367	400	5.000.844	73,53	1.800.523	
2022	13102020102	Otros bienes transportables (excepto productos metálicos, maquinaria y equipo	21.818.673	-	-	21.818.673	576.217	2.190.096	10,04	19.628.577	
2022	1310202010202	Pasta o pulpa, papel y productos de papel; impresos y artículos relacionados	16.729.332	-	-	16.729.332	1.202.735	1.202.735	7,19	15.526.597	
2022	1310202010203	Productos de hornos de coque, de refinación de petróleo y combustible	5.089.341	-	-	5.089.341	626.518	987.361	19,40	4.101.980	
2022	131020202	Adquisición de servicios	292.779.729	-	428.431	292.351.298	32.248.930	203.880.018	69,74	88.471.280	
2022	13102020201	Servicios de venta y de distribución; alojamiento; servicios de suministro de comidas y bebidas; servicios de transporte; y servicios de distribución de electricidad, gas y agua	41.466.718	-	380	41.466.338	8.841.301	32.044.664	77,28	9.421.674	
2022	1310202020102	Servicios de transporte de pasajeros	380	-	380	-	-	-	-	-	
2022	1310202020106	Servicios postales y de mensajería	41.466.338	-	-	41.466.338	8.841.301	32.044.664	77,28	9.421.674	
2022	131020202010601	Servicios de mensajería	41.466.338	-	-	41.466.338	8.841.301	32.044.664	77,28	9.421.674	
2022	13102020202	Servicios financieros y servicios conexos, servicios inmobiliarios y servicios de leasing	304.499	-	-	304.499	-	-	-	304.499	
2022	1310202020201	Servicios financieros y servicios conexos	304.499	-	-	304.499	-	-	-	304.499	
2022	131020202020112	Otros servicios de seguros distintos de los seguros de vida n.c.p.	304.499	-	-	304.499	-	-	-	304.499	
2022	13102020203	Servicios prestados a las empresas y servicios de producción	240.251.196	-	428.051	239.823.145	23.407.629	170.678.038	71,17	69.145.107	
2022	1310202020302	Servicios jurídicos y contables	6.196.700	-	427.976	5.768.724	-	5.768.724	100,00	-	
2022	131020202030201	Servicios de documentación y certificación jurídica	304	-	304	-	-	-	-	-	
2022	131020202030203	Otros servicios jurídicos n.c.p.	6.196.396	-	427.672	5.768.724	-	5.768.724	100,00	-	
2022	1310202020303	Otros servicios profesionales, científicos y técnicos	63.526.858	-	-	63.526.858	3.688.533	24.285.500	38,23	39.241.358	
2022	131020202030313	Otros servicios profesionales y técnicos n.c.p.	63.526.858	-	-	63.526.858	3.688.533	24.285.500	38,23	39.241.358	
2022	1310202020305	Servicios de soporte	156.361.706	-	40	156.361.666	19.139.906	138.307.054	88,45	18.054.612	


**SISTEMA DE PRESUPUESTO DISTRITAL BOGDATA
INFORME DE EJECUCION RESERVAS PRESUPUESTALES**


CENTRO GESTOR		0208 - 01 CAJA DE LA VIVIENDA POPULAR						MES VIGENCIA FISCAL	ABRIL 2022		
Ejercicio	Posición presupuestaria	Descripción	Reserva Constituida	Anulaciones Mes	Anulaciones Acumuladas	Reserva Definitiva	Autorización Giro Mes	Autorización Giro Acumulada	% Ej. Autorización Giro	Reserva Sin Autorización Giro	
2022	131020202030501	Servicios de protección (guardas de seguridad)	81.335.185	-	-	81.335.185	-	81.335.185	100,00	-	
2022	131020202030502	Servicios de limpieza general	75.026.481	-	-	75.026.481	19.139.906	56.971.869	75,94	18.054.612	
2022	131020202030503	Servicios de copia y reproducción	40	-	40	-	-	-	-	-	
2022	1310202020306	Servicios de mantenimiento, reparación e instalación (excepto servicios de construcción)	14.165.932	-	35	14.165.897	579.190	2.316.760	16,35	11.849.137	
2022	131020202030611	Servicios de mantenimiento y reparación de ascensores y escaleras mecánicas	10.716.620	-	-	10.716.620	579.190	2.316.760	21,62	8.399.860	
2022	131020202030612	Servicios de reparación de otros bienes	3.449.312	-	35	3.449.277	-	-	-	3.449.277	
2022	13102020206	Capacitación	9.600.000	-	-	9.600.000	-	-	-	9.600.000	
2022	13102020207	Bienestar e incentivos	1.157.316	-	-	1.157.316	-	1.157.316	100,00	-	
2022	133	INVERSIÓN	45.767.607.075	33.995.744	106.235.739	45.661.371.336	3.336.278.667	12.693.823.988	27,80	32.967.547.348	
2022	13301	DIRECTA	45.767.607.075	33.995.744	106.235.739	45.661.371.336	3.336.278.667	12.693.823.988	27,80	32.967.547.348	
2022	1330116	Un Nuevo Contrato Social y Ambiental para la Bogotá del Siglo XXI	45.767.607.075	33.995.744	106.235.739	45.661.371.336	3.336.278.667	12.693.823.988	27,80	32.967.547.348	
2022	133011601	Hacer un nuevo contrato social con igualdad de oportunidades para la inclusión social, productiva y política	43.552.431.603	9.708.560	9.708.560	43.542.723.043	3.149.648.849	11.391.368.672	26,16	32.151.354.371	
2022	13301160119	Vivienda y entornos dignos en el territorio urbano y rural	43.552.431.603	9.708.560	9.708.560	43.542.723.043	3.149.648.849	11.391.368.672	26,16	32.151.354.371	
2022	133011601190000007680	Implementación del Plan Terrazas, como vehículo del contrato social de la Bogotá del siglo XXI, para el mejoramiento y la construcción de vivienda nueva en sitio propio. Bogotá.	2.614.279.277	-	-	2.614.279.277	374.609.161	1.415.415.548	54,14	1.198.863.729	
2022	1082001052	Servicios para la comunidad, sociales y personales	2.231.637.552	-	-	2.231.637.552	374.609.161	1.045.198.044	46,84	1.186.439.508	
2022	1082000052	Productos metálicos y paquetes de software	337.913.865	-	-	337.913.865	-	325.489.644	96,32	12.424.221	
2022	1082001032	Servicios financieros y servicios conexos, servicios inmobiliarios y servicios de leasing	44.727.860	-	-	44.727.860	-	44.727.860	100,00	-	
2022	133011601190000007684	Titulación de predios estrato 1 y 2 y saneamiento de Espacio Público en la Ciudad Bogotá D.C	280.585.457	9.708.560	9.708.560	270.876.897	39.762.579	149.112.960	55,05	121.763.937	
2022	1082001052	Servicios para la comunidad, sociales y personales	243.692.982	8	8	243.692.974	21.181.456	121.929.037	50,03	121.763.937	
2022	1082001010	Servicios de la construcción	18.581.123	-	-	18.581.123	18.581.123	18.581.123	100,00	-	
2022	1082001032	Servicios financieros y servicios conexos, servicios inmobiliarios y servicios de leasing	18.311.352	9.708.552	9.708.552	8.602.800	-	8.602.800	100,00	-	
2022	133011601190000007703	Mejoramiento integral de barrios con participación ciudadana Bogotá	40.657.566.869	-	-	40.657.566.869	2.735.277.109	9.826.840.164	24,17	30.830.726.705	
2022	1082001052	Servicios para la comunidad, sociales y personales	1.626.369.965	-	-	1.626.369.965	175.735.620	602.987.059	37,08	1.023.382.906	
2022	1082001010	Servicios de la construcción	38.986.469.044	-	-	38.986.469.044	2.559.541.489	9.179.125.245	23,54	29.807.343.799	
2022	1082001032	Servicios financieros y servicios conexos, servicios inmobiliarios y servicios de leasing	44.727.860	-	-	44.727.860	-	44.727.860	100,00	-	

**SISTEMA DE PRESUPUESTO DISTRITAL BOGDATA
INFORME DE EJECUCION RESERVAS PRESUPUESTALES**

CENTRO GESTOR		0208 - 01 CAJA DE LA VIVIENDA POPULAR						MES VIGENCIA FISCAL	ABRIL 2022		
Ejercicio	Posición presupuestaria	Descripción	Reserva Constituida	Anulaciones Mes	Anulaciones Acumuladas	Reserva Definitiva	Autorización Giro Mes	Autorización Giro Acumulada	% Ej. Autorización Giro	Reserva Sin Autorización Giro	
2022	133011602	Cambiar nuestros hábitos de vida para reverdecer a Bogotá y adaptarnos y mitigar la crisis climática	503.315.938	18.300.000	85.789.113	417.526.825	32.711.804	106.962.879	25,62	310.563.946	
2022	13301160229	Asentamientos y entornos protectores	503.315.938	18.300.000	85.789.113	417.526.825	32.711.804	106.962.879	25,62	310.563.946	
2022	13301160229000007698	Traslado de hogares localizados en zonas de alto riesgo No mitigable o los ordenados mediante sentencias judiciales o actos administrativos. Bogotá.	503.315.938	18.300.000	85.789.113	417.526.825	32.711.804	106.962.879	25,62	310.563.946	
2022	1082001052	Servicios para la comunidad, sociales y personales	268.265.537	18.300.000	82.804.769	185.460.768	21.307.896	63.772.244	34,39	121.688.524	
2022	1082001032	Servicios financieros y servicios conexos, servicios inmobiliarios y servicios de leasing	235.050.401	-	2.984.344	232.066.057	11.403.908	43.190.635	18,61	188.875.422	
2022	133011605	Construir Bogotá Región con gobierno abierto, transparente y ciudadanía consciente	1.711.859.534	5.987.184	10.738.066	1.701.121.468	153.918.014	1.195.492.437	70,28	505.629.031	
2022	13301160556	Gestión Pública Efectiva	1.711.859.534	5.987.184	10.738.066	1.701.121.468	153.918.014	1.195.492.437	70,28	505.629.031	
2022	133011605560000007696	Fortalecimiento del modelo de gestión institucional y modernización de los sistemas de información de la Caja de la Vivienda Popular. Bogotá	1.711.859.534	5.987.184	10.738.066	1.701.121.468	153.918.014	1.195.492.437	70,28	505.629.031	
2022	1082001052	Servicios para la comunidad, sociales y personales	597.778.105	5.987.184	10.738.066	587.040.039	38.052.639	268.702.810	45,77	318.337.229	
2022	1082001022	Servicios de alojamiento; servicios de suministro de comidas y bebidas; servicios de transporte; y servicios de distribución de electricidad, gas y agua	12.872.084	-	-	12.872.084	3.510.000	12.550.000	97,50	322.084	
2022	1082000041	Otros bienes transportables (excepto productos metálicos, maquinaria y equipo)	734.736.483	-	-	734.736.483	8.148.467	555.264.217	75,57	179.472.266	
2022	1082000052	Productos metálicos y paquetes de software	366.472.862	-	-	366.472.862	104.206.908	358.975.410	97,95	7.497.452	


DIANA ROCÍO MONTAÑA VERA
 PROFESIONAL UNIVERSITARIO-PRESUPUESTO

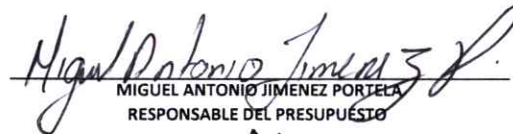

MIGUEL ANTONIO JIMÉNEZ PORTELA
 RESPONSABLE DE PRESUPUESTO


JUAN CARLOS LOPEZ LOPEZ
 ORDENADOR DEL GASTO

SISTEMA DE PRESUPUESTO DISTRITAL BOGDATA
EJECUCION DE PRESUPUESTO RENTAS E INGRESOS

CENTRO GESTOR	0208 - 01 CAJA DE LA VIVIENDA POPULAR	MES: VIGENCIA FISCAL	ABRIL 2022
---------------	---------------------------------------	-------------------------	---------------

Ce.gestores / Pos.presupuestarias	Aprop. Inicial	Modificaciones Mes	Modificac. Acumulado	Apropiación Vigente	Recaudo Mes	Recaudo Acumulado	Saldo por Recaudar	% Recaud.	Reconocimiento Mes	Reconon. Acumulado	Saldo Pdte Reconocer	% Ej. Ppto
TOTAL	105.561.892.000	-	-	105.561.892.000	4.514.332.337	14.960.307.496	90.601.584.504	14,17	-	-	-	-
0208-01 CAJA DE VIVIENDA POPULAR	105.561.892.000	-	-	105.561.892.000	4.514.332.337	14.960.307.496	90.601.584.504	14,17	-	-	-	-
O120201 Establecimientos Públicos	414.719.000	-	-	414.719.000	-	-	414.719.000	-	-	-	-	-
O12050205 Recursos propios de libre destinación	112.008.000	-	-	112.008.000	25.582.083	80.372.821	31.635.179	71,76	-	-	-	-
O120902 De otras entidades de gobierno	333.770.000	-	-	333.770.000	42.487.193	82.917.474	250.852.526	24,84	-	-	-	-
O12100202 Ingresos de destinación específica	456.612.000	-	-	456.612.000	-	-	456.612.000	-	-	-	-	-
O12100203 Libre destinación	123.041.000	-	-	123.041.000	-	-	123.041.000	-	-	-	-	-
O150101 Vigencia	104.121.742.000	-	-	104.121.742.000	4.446.263.061	14.797.017.201	89.324.724.799	14,21	-	-	-	-


MIGUEL ANTONIO JIMENEZ PORTELA
RESPONSABLE DEL PRESUPUESTO


DIANA ROCIO MONTAÑA VERA
PROFESIONAL UNIVERSITARIO - PRESUPUESTO


JUAN CARLOS LOPEZ LOPEZ
ORDENADOR DEL GASTO