

SISTEMA DE PRESUPUESTO DISTRITAL BOGDATA
INFORME DE EJECUCIÓN DEL PRESUPUESTO DE GASTOS E INVERSIONES

CENTRO GESTOR	0208 - 01 CAJA DE LA VIVIENDA POPULAR																MES VIGENCIA FISCAL		ENERO 2022		
	Entidad/Proyecto/ObjetoGasto/Fuente	Apropiación Inicial	Modificaciones Mes	Modific. Acumulado	Apropiación Vigente	Suspensión	Aprop. Disponible	CDP Mes	CDP Acumulado	Saldo Apr. Disponible	Compromisos Mes	Compromisos Acumulad.	Saldo p. Comprometer	Eje Ptal %	Giro Mes Presupuestal	Giros Acumulados Ppto	Saldo por Pagar	% Ej.Giro	Giro Mes Tesoral	Giros Acumul. Tesoral	Pdte Pagar Tesoral
TOTAL	105.561.892.000	-	-	105.561.892.000	-	105.561.892.000	29.151.552.050	29.151.552.050	76.410.339.950	16.036.283.767	16.036.283.767	13.115.268.283	15,19	575.142.799	575.142.799	15.461.140.968	0,54	575.142.799	575.142.799	-	
0208-01 CAJA DE VIVIENDA POPULAR XXXXXXXXXXXXXXXXXXXX 0208 - Programa Funcionamiento - CAJA DE LA VIVIEN 021101010013 Impuesto sobre vehiculos automotores	105.561.892.000 11.998.239.000 92.000	- - -	- - -	105.561.892.000 11.998.239.000 92.000	- - -	105.561.892.000 11.998.239.000 92.000	29.151.552.050 9.313.918.343 -	29.151.552.050 9.313.918.343 -	76.410.339.950 2.884.320.657 92.000	16.036.283.767 1.762.199.099 -	16.036.283.767 1.762.199.099 -	13.115.268.283 7.551.719.244 -	15,19 14,69 -	575.142.799 567.601.599 -	575.142.799 567.601.599 -	15.461.140.968 1.194.597.500 -	0,54 4,73 -	575.142.799 567.601.599 -	575.142.799 567.601.599 -	- - -	
1-100-F001 VA-Recursos distrito	92.000	-	-	92.000	-	92.000	-	-	92.000	-	-	-	-	-	-	-	-	-	-	-	-
0211010100101 Suelo básico	3.165.288.000	56.525.500	56.525.500	3.108.762.500	-	3.108.762.500	3.108.762.500	3.108.762.500	-	220.398.056	220.398.056	2.888.364.444	7,09	220.398.056	220.398.056	-	7,09	220.398.056	220.398.056	-	
1-100-F001 VA-Recursos distrito Horas extras, dominicales, festivos y recargos	3.165.288.000 12.915.000	56.525.500 -	56.525.500 -	3.108.762.500 12.915.000	- -	3.108.762.500 12.915.000	3.108.762.500 12.915.000	3.108.762.500 12.915.000	- -	220.398.056 -	220.398.056 -	2.888.364.444 12.915.000	7,09 -	220.398.056 -	220.398.056 -	- -	7,09 -	220.398.056 -	220.398.056 -	- -	
1-100-F001 VA-Recursos distrito	12.915.000	-	-	12.915.000	-	12.915.000	12.915.000	12.915.000	-	-	-	12.915.000	-	-	-	-	-	-	-	-	
0211010100103 Gastos de representación	493.774.000	-	-	493.774.000	-	493.774.000	493.774.000	493.774.000	-	39.285.549	39.285.549	454.488.451	7,96	39.285.549	39.285.549	-	7,96	39.285.549	39.285.549	-	
1-100-F001 VA-Recursos distrito	493.774.000	-	-	493.774.000	-	493.774.000	493.774.000	493.774.000	-	39.285.549	39.285.549	454.488.451	7,96	39.285.549	39.285.549	-	7,96	39.285.549	39.285.549	-	
0211010100104 Subsidio de alimentación	33.252.000	-	-	33.252.000	-	33.252.000	33.252.000	33.252.000	-	1.630.649	1.630.649	31.621.351	4,90	1.630.649	1.630.649	-	4,90	1.630.649	1.630.649	-	
1-100-F001 VA-Recursos distrito	33.252.000	-	-	33.252.000	-	33.252.000	33.252.000	33.252.000	-	1.630.649	1.630.649	31.621.351	4,90	1.630.649	1.630.649	-	4,90	1.630.649	1.630.649	-	
0211010100105 Auxilio de transporte	25.422.000	-	-	25.422.000	-	25.422.000	25.422.000	25.422.000	-	1.730.240	1.730.240	23.691.760	6,81	1.730.240	1.730.240	-	6,81	1.730.240	1.730.240	-	
1-100-F001 VA-Recursos distrito	25.422.000	-	-	25.422.000	-	25.422.000	25.422.000	25.422.000	-	1.730.240	1.730.240	23.691.760	6,81	1.730.240	1.730.240	-	6,81	1.730.240	1.730.240	-	
0211010100106 Prima de servicio	476.664.000	-	-	476.664.000	-	476.664.000	476.664.000	476.664.000	-	-	-	476.664.000	-	-	-	-	-	-	-	-	
1-100-F001 VA-Recursos distrito 0211010100107 Bonificación por servicios prestados	476.664.000 107.011.000	- -	- -	476.664.000 107.011.000	- -	476.664.000 107.011.000	476.664.000 107.011.000	476.664.000 107.011.000	- -	- 2.332.727	- 2.332.727	476.664.000 104.678.273	- 2,18	- 2.332.727	- 2.332.727	- -	- 2,18	- 2.332.727	- 2.332.727	- -	
1-100-F001 VA-Recursos distrito	107.011.000	-	-	107.011.000	-	107.011.000	107.011.000	107.011.000	-	2.332.727	2.332.727	104.678.273	2,18	2.332.727	2.332.727	-	2,18	2.332.727	2.332.727	-	
021101010010801 Prima de navidad	468.148.000	-	-	468.148.000	-	468.148.000	-	-	468.148.000	-	-	-	-	-	-	-	-	-	-	-	
1-100-F001 VA-Recursos distrito	468.148.000	-	-	468.148.000	-	468.148.000	-	-	468.148.000	-	-	-	-	-	-	-	-	-	-	-	
021101010010802 Prima de vacaciones	224.777.000	-	-	224.777.000	-	224.777.000	224.777.000	224.777.000	-	1.038.505	1.038.505	223.738.495	0,46	1.038.505	1.038.505	-	0,46	1.038.505	1.038.505	-	
1-100-F001 VA-Recursos distrito	224.777.000	-	-	224.777.000	-	224.777.000	224.777.000	224.777.000	-	1.038.505	1.038.505	223.738.495	0,46	1.038.505	1.038.505	-	0,46	1.038.505	1.038.505	-	
0211010100109 Prima técnica salarial	996.349.000	-	-	996.349.000	-	996.349.000	996.349.000	996.349.000	-	75.032.132	75.032.132	921.316.868	7,53	75.032.132	75.032.132	-	7,53	75.032.132	75.032.132	-	
1-100-F001 VA-Recursos distrito	996.349.000	-	-	996.349.000	-	996.349.000	996.349.000	996.349.000	-	75.032.132	75.032.132	921.316.868	7,53	75.032.132	75.032.132	-	7,53	75.032.132	75.032.132	-	
0211010100204 Prima semestral	34.626.000	-	-	34.626.000	-	34.626.000	-	-	34.626.000	-	-	-	-	-	-	-	-	-	-	-	
1-100-F001 VA-Recursos distrito 021101010021201 Beneficios a los empleados a corto plazo	34.626.000 70.593.000	- -	- -	34.626.000 70.593.000	- -	34.626.000 70.593.000	- 70.593.000	- 70.593.000	34.626.000 70.593.000	- 4.962.181	- 4.962.181	- 65.630.819	- 7,03	- 4.962.181	- 4.962.181	- -	- 7,03	- 4.962.181	- 4.962.181	- -	
1-100-F001 VA-Recursos distrito	70.593.000	-	-	70.593.000	-	70.593.000	70.593.000	70.593.000	-	4.962.181	4.962.181	65.630.819	7,03	4.962.181	4.962.181	-	7,03	4.962.181	4.962.181	-	
0211010100299 Beneficios convencionales	-	56.525.500	56.525.500	56.525.500	-	56.525.500	56.525.500	56.525.500	-	-	-	56.525.500	-	-	-	-	-	-	-	-	
1-100-F001 VA-Recursos distrito 02110101003101 Aportes a la seguridad social en pensiones pública	- 277.717.000	56.525.500 -	56.525.500 -	56.525.500 277.717.000	- -	56.525.500 277.717.000	56.525.500 277.717.000	56.525.500 277.717.000	- -	- 25.123.800	- 25.123.800	56.525.500 252.593.200	- 9,05	- 25.123.800	- 25.123.800	- -	- 9,05	- 25.123.800	- 25.123.800	- -	
1-100-F001 VA-Recursos distrito 02110101003102 Aportes a la seguridad social en pensiones privada	- 277.717.000 304.248.000	- - -	- - -	- 277.717.000 304.248.000	- - -	- 277.717.000 304.248.000	- 277.717.000 304.248.000	- 277.717.000 304.248.000	- - -	- 25.123.800 18.988.000	- 25.123.800 18.988.000	- 252.593.200 285.260.000	- 9,05 6,24	- 25.123.800 18.988.000	- 25.123.800 18.988.000	- -	- 9,05 6,24	- 25.123.800 18.988.000	- 25.123.800 18.988.000	- -	
1-100-F001 VA-Recursos distrito 02110101003103 Aportes a la seguridad social en salud privada	- 304.248.000 412.227.000	- - -	- - -	- 304.248.000 412.227.000	- - -	- 304.248.000 412.227.000	- 304.248.000 412.227.000	- 304.248.000 412.227.000	- - -	- 18.988.000 31.245.600	- 18.988.000 31.245.600	- 285.260.000 380.981.400	- 6,24 7,58	- 18.988.000 31.245.600	- 18.988.000 31.245.600	- -	- 6,24 7,58	- 18.988.000 31.245.600	- 18.988.000 31.245.600	- -	
1-100-F001 VA-Recursos distrito 02110101003104 Aportes de cesantías a fondos públicos	- 412.227.000 432.309.000	- - -	- - -	- 412.227.000 432.309.000	- - -	- 412.227.000 432.309.000	- 412.227.000 432.309.000	- 412.227.000 432.309.000	- - -	- 31.245.600 30.855.455	- 31.245.600 30.855.455	- 380.981.400 401.453.545	- 7,58 7,14	- 31.245.600 30.855.455	- 31.245.600 30.855.455	- -	- 7,58 7,14	- 31.245.600 30.855.455	- 31.245.600 30.855.455	- -	
1-100-F001 VA-Recursos distrito	432.309.000	-	-	432.309.000	-	432.309.000	432.309.000	432.309.000	-	30.855.455	30.855.455	401.453.545	7,14	30.855.455	30.855.455	-	7,14	30.855.455	30.855.455	-	

SISTEMA DE PRESUPUESTO DISTRITAL BOGOTÁ
 INFORME DE EJECUCIÓN DEL PRESUPUESTO DE GASTOS E INVERSIONES

CENTRO GESTOR	6208 - 01 CAJA DE LA VIVIENDA POPULAR																	MES	ENERO	
																		VIGENCIA FISCAL	2022	
Entidad/Proyecto/ObjetoGasto/Fuente	Apropiación Inicial	Modificaciones Mes	Modific. Acumulado	Apropiación Vigente	Suspensión	Aprop. Disponible	CDP Mes	CDP Acumulado	Saldo Apr. Disponible	Compromisos Mes	Compromisos Acumulado	Saldo p. Comprometer	Eje Ptal %	Giro Mes Presupuestal	Giros Acumulados Ppto	Saldo por Pagar	% Eje Giro	Giro Mes Tesoral	Giros Acumul. Tesoral	Pdte Pagar Tesoral
1-100-F001 VA-Recursos distrito 0231020200501 Aportes generales al sistema de riesgos laborales	62.584.000	-	-	62.584.000	-	62.584.000	-	-	62.584.000	-	-	-	-	-	-	-	-	-	-	-
	7.322.000	-	-	7.322.000	-	7.322.000	-	-	7.322.000	-	-	-	-	-	-	-	-	-	-	-
1-100-F001 VA-Recursos distrito	7.322.000	-	-	7.322.000	-	7.322.000	-	-	7.322.000	-	-	-	-	-	-	-	-	-	-	-
02310202006 Aportes al ICBF	46.938.000	-	-	46.938.000	-	46.938.000	-	-	46.938.000	-	-	-	-	-	-	-	-	-	-	-
1-100-F001 VA-Recursos distrito	46.938.000	-	-	46.938.000	-	46.938.000	-	-	46.938.000	-	-	-	-	-	-	-	-	-	-	-
02310202007 Aportes al SENA	31.292.000	-	-	31.292.000	-	31.292.000	-	-	31.292.000	-	-	-	-	-	-	-	-	-	-	-
1-100-F001 VA-Recursos distrito	31.292.000	-	-	31.292.000	-	31.292.000	-	-	31.292.000	-	-	-	-	-	-	-	-	-	-	-
0231020300101 Vacaciones	92.316.000	-	-	92.316.000	-	92.316.000	-	-	92.316.000	-	-	-	-	-	-	-	-	-	-	-
1-100-F001 VA-Recursos distrito 0232020100007239005 Mascasillas para protección Industrial con órgano	92.316.000	-	-	92.316.000	-	92.316.000	-	-	92.316.000	-	-	-	-	-	-	-	-	-	-	-
	11.500.000	-	-	11.500.000	-	11.500.000	-	-	11.500.000	-	-	-	-	-	-	-	-	-	-	-
1-100-F001 VA-Recursos distrito 02320201000092322004 Mapas murales, planos topográficos, publicados en	11.500.000	-	-	11.500.000	-	11.500.000	-	-	11.500.000	-	-	-	-	-	-	-	-	-	-	-
	10.000.000	-	-	10.000.000	-	10.000.000	-	-	10.000.000	-	-	-	-	-	-	-	-	-	-	-
1-100-F001 VA-Recursos distrito 02320202005050255200 Otras obras de Ingeniería civil	10.000.000	-	-	10.000.000	-	10.000.000	-	-	10.000.000	-	-	-	-	-	-	-	-	-	-	-
	7.461.727.000	59.894.528	59.894.528	7.521.621.528	-	7.521.621.528	161.992.692	161.992.692	7.359.628.836	126.155.706	126.155.706	35.836.986	1,68	-	-	126.155.706	-	-	-	-
1-100-F001 VA-Recursos distrito	14.503.000	638.776.540	638.776.540	653.279.540	-	653.279.540	90.318.720	90.318.720	562.960.820	90.318.720	90.318.720	-	13,83	-	-	-	-	-	-	-
1-200-1021 RB-Plusvalía	13.794.000	-	-	13.794.000	-	13.794.000	-	-	13.794.000	-	-	-	-	-	-	-	-	-	-	-
1-300-4019 REAF-Plusvalía	6.906.703.000	578.882.012	578.882.012	6.327.820.988	-	6.327.820.988	71.673.972	71.673.972	6.256.147.016	35.836.986	35.836.986	35.836.986	0,57	-	-	35.836.986	-	-	-	-
3-200-4002 RA-Administrados de libre destinación	414.719.000	-	-	414.719.000	-	414.719.000	-	-	414.719.000	-	-	-	-	-	-	-	-	-	-	-
3-400-F002 RA-Administrados de libre destinación 02320202005040204200 Servicios generales de construcción de otras obras	112.008.000	-	-	112.008.000	-	112.008.000	-	-	112.008.000	-	-	-	-	-	-	-	-	-	-	-
	100.000.000	100.000.000	100.000.000	-	-	-	-	-	-	-	-	-	-	-	-	-	-	-	-	-
1-200-F001 VA-Recursos distrito 02320202005040204200 Servicios de transporte terrestre local regular de	100.000.000	100.000.000	100.000.000	-	-	-	-	-	-	-	-	-	-	-	-	-	-	-	-	-
	148.000.000	-	-	148.000.000	-	148.000.000	-	-	148.000.000	-	-	-	-	-	-	-	-	-	-	-
1-100-F001 VA-Recursos distrito	148.000.000	-	-	148.000.000	-	148.000.000	-	-	148.000.000	-	-	-	-	-	-	-	-	-	-	-
0232020200771541 Servicios fiduciarios	94.000.000	-	-	94.000.000	-	94.000.000	-	-	94.000.000	-	-	-	-	-	-	-	-	-	-	-
1-100-F001 VA-Recursos distrito 0232020200881114 Servicios de investigación básica en Ingeniería y	94.000.000	-	-	94.000.000	-	94.000.000	-	-	94.000.000	-	-	-	-	-	-	-	-	-	-	-
	220.800.000	159.808.158	159.808.158	380.608.158	-	380.608.158	374.478.090	374.478.090	6.130.068	369.078.090	369.078.090	5.400.000	96,97	-	-	369.078.090	-	-	-	-
1-100-F001 VA-Recursos distrito 0232020200881124 Servicios de investigación aplicada en ingeniería	220.800.000	159.808.158	159.808.158	380.608.158	-	380.608.158	374.478.090	374.478.090	6.130.068	369.078.090	369.078.090	5.400.000	96,97	-	-	369.078.090	-	-	-	-
	526.555.000	19.985.994	19.985.994	506.569.006	-	506.569.006	-	-	506.569.006	-	-	-	-	-	-	-	-	-	-	-
1-100-F001 VA-Recursos distrito 0232020200881219 Servicios de investigación básica en otras ciencia	526.555.000	19.985.994	19.985.994	506.569.006	-	506.569.006	-	-	506.569.006	-	-	-	-	-	-	-	-	-	-	-
	196.382.000	97.226.620	97.226.620	293.608.620	-	293.608.620	268.033.260	268.033.260	25.575.360	268.033.260	268.033.260	-	91,29	-	-	268.033.260	-	-	-	-
1-100-F001 VA-Recursos distrito 0232020200882199 Otros servicios jurídicos n.e.p.	196.382.000	97.226.620	97.226.620	293.608.620	-	293.608.620	268.033.260	268.033.260	25.575.360	268.033.260	268.033.260	-	91,29	-	-	268.033.260	-	-	-	-
	578.672.000	106.120.958	106.120.958	472.551.042	-	472.551.042	472.551.042	472.551.042	-	472.551.042	472.551.042	-	100,00	-	-	472.551.042	-	-	-	-
1-100-F001 VA-Recursos distrito 0232020200883112 Servicios de consultoría en gestión financiera	578.672.000	106.120.958	106.120.958	472.551.042	-	472.551.042	472.551.042	472.551.042	-	472.551.042	472.551.042	-	100,00	-	-	472.551.042	-	-	-	-
	92.000.000	92.000.000	92.000.000	-	-	-	-	-	-	-	-	-	-	-	-	-	-	-	-	-
1-100-F001 VA-Recursos distrito	92.000.000	92.000.000	92.000.000	-	-	-	-	-	-	-	-	-	-	-	-	-	-	-	-	-
0232020200883143 Software originales	469.050.000	34.496.460	34.496.460	503.546.460	-	503.546.460	-	-	503.546.460	-	-	-	-	-	-	-	-	-	-	-
1-100-F001 VA-Recursos distrito 0232020200883150 Otros servicios de administración de TI, excepto I	469.050.000	34.496.460	34.496.460	503.546.460	-	503.546.460	-	-	503.546.460	-	-	-	-	-	-	-	-	-	-	-
	221.283.000	157.134.600	157.134.600	64.148.400	-	64.148.400	64.148.400	64.148.400	-	64.148.400	64.148.400	-	100,00	-	-	64.148.400	-	-	-	-
1-100-F001 VA-Recursos distrito 0232020200883211 Servicios de asesoría en arquitectura	221.283.000	157.134.600	157.134.600	64.148.400	-	64.148.400	64.148.400	64.148.400	-	64.148.400	64.148.400	-	100,00	-	-	64.148.400	-	-	-	-
	569.250.000	516.202.794	516.202.794	1.085.452.794	-	1.085.452.794	1.008.757.710	1.008.757.710	78.695.084	1.008.757.710	1.008.757.710	-	92,93	-	-	1.008.757.710	-	-	-	-

SISTEMA DE PRESUPUESTO DISTRITAL BOGOTÁ
 INFORME DE EJECUCIÓN DEL PRESUPUESTO DE GASTOS E INVERSIONES

CENTRO GESTOR	0208 - 01 CAJA DE LA VIVIENDA POPULAR																MES	ENERO		
																	VIGENCIA FISCAL	2022		
Entidad/Proyecto/ObjetoGasto/Fuente	Apropiación Inicial	Modificaciones Mes	Modific. Acumulado	Apropiación Vigente	Suspensión	Aprop. Disponible	CDP Mes	CDP Acumulado	Saldo Apr.Disponible	Compromisos Mes	Compromisos Acumulad.	Saldo p. Comprometer	Eje Ptal%	Giro Mes Presupuestal	Giros Acumulados Ppto	Saldo por Pagar	% Ej.Giro	Giro Mes Tesoral	Giros Acumul.Tesoral	Péda Pagar Tesoral
1-100-FO01 VA-Recursos distrito U2320202009931951 Servicios de copia y reproducción	1.953.588.000	-	-	1.953.588.000	-	1.953.588.000	-	-	1.953.588.000	-	-	-	-	-	-	-	-	-	-	-
	59.759.000	-	-	59.759.000	-	59.759.000	-	-	59.759.000	-	-	-	-	-	-	-	-	-	-	-
1-100-FO01 VA-Recursos distrito U2320202009931950 Servicios de mantenimiento y cuidado del paisaje	59.759.000	-	-	59.759.000	-	59.759.000	-	-	59.759.000	-	-	-	-	-	-	-	-	-	-	-
	7.700.000	-	-	7.700.000	-	7.700.000	-	-	7.700.000	-	-	-	-	-	-	-	-	-	-	-
1-100-FO01 VA-Recursos distrito U23202020099311001 Servicio de mantenimiento y reparación de producto	7.700.000	-	-	7.700.000	-	7.700.000	-	-	7.700.000	-	-	-	-	-	-	-	-	-	-	-
	16.404.000	-	-	16.404.000	-	16.404.000	-	-	16.404.000	-	-	-	-	-	-	-	-	-	-	-
1-100-FO01 VA-Recursos distrito U2320202009931300 Servicios de mantenimiento y reparación de computa	16.404.000	-	-	16.404.000	-	16.404.000	-	-	16.404.000	-	-	-	-	-	-	-	-	-	-	-
	20.000.000	-	-	20.000.000	-	20.000.000	-	-	20.000.000	-	-	-	-	-	-	-	-	-	-	-
1-100-FO01 VA-Recursos distrito U23202020099315204 Servicio de mantenimiento y reparación de aparatos	20.000.000	-	-	20.000.000	-	20.000.000	-	-	20.000.000	-	-	-	-	-	-	-	-	-	-	-
	27.000.000	-	-	27.000.000	-	27.000.000	26.974.920	26.974.920	25.080	26.974.920	26.974.920	-	99,91	-	-	26.974.920	-	-	-	-
1-100-FO01 VA-Recursos distrito U23202020099315499 Servicios de mantenimiento y reparación de equipos	27.000.000	-	-	27.000.000	-	27.000.000	26.974.920	26.974.920	25.080	26.974.920	26.974.920	-	99,91	-	-	26.974.920	-	-	-	-
	39.300.000	-	-	39.300.000	-	39.300.000	-	-	39.300.000	-	-	-	-	-	-	-	-	-	-	-
1-100-FO01 VA-Recursos distrito U23202020099315999 Servicio de mantenimiento y reparación de otros eq	39.300.000	-	-	39.300.000	-	39.300.000	-	-	39.300.000	-	-	-	-	-	-	-	-	-	-	-
	25.035.000	-	-	25.035.000	-	25.035.000	-	-	25.035.000	-	-	-	-	-	-	-	-	-	-	-
1-100-FO01 VA-Recursos distrito U2320202009932042 Servicios de moideado, estampado, extrusión y fabr	25.035.000	-	-	25.035.000	-	25.035.000	-	-	25.035.000	-	-	-	-	-	-	-	-	-	-	-
	771.000	-	-	771.000	-	771.000	-	-	771.000	-	-	-	-	-	-	-	-	-	-	-
1-100-FO01 VA-Recursos distrito U2320202009931119 Otros servicios de la administración pública n.c.p	771.000	-	-	771.000	-	771.000	-	-	771.000	-	-	-	-	-	-	-	-	-	-	-
	36.820.000	-	-	36.820.000	-	36.820.000	-	-	36.820.000	-	-	-	-	-	-	-	-	-	-	-
1-100-FO01 VA-Recursos distrito U232020200993195 Servicios de laboratorio	36.820.000	-	-	36.820.000	-	36.820.000	-	-	36.820.000	-	-	-	-	-	-	-	-	-	-	-
	30.000.000	-	-	30.000.000	-	30.000.000	-	-	30.000.000	-	-	-	-	-	-	-	-	-	-	-
1-100-FO01 VA-Recursos distrito U232020200994219 Servicios de recoleccion de otros desechos peligro	30.000.000	-	-	30.000.000	-	30.000.000	-	-	30.000.000	-	-	-	-	-	-	-	-	-	-	-
	2.200.000	-	-	2.200.000	-	2.200.000	-	-	2.200.000	-	-	-	-	-	-	-	-	-	-	-
1-100-FO01 VA-Recursos distrito U232020200994239 Servicios generales de recoleccion de otros desech	2.200.000	-	-	2.200.000	-	2.200.000	-	-	2.200.000	-	-	-	-	-	-	-	-	-	-	-
	32.000.000	-	-	32.000.000	-	32.000.000	-	-	32.000.000	-	-	-	-	-	-	-	-	-	-	-
1-100-FO01 VA-Recursos distrito	32.000.000	-	-	32.000.000	-	32.000.000	-	-	32.000.000	-	-	-	-	-	-	-	-	-	-	-


 MIGUEL ANTONIO JIMENEZ POBILA
 RESPONSABLE DEL PRESUPUESTO



 JUAN CARLOS LOPEZ LOPEZ
 ORDENADOR DEL GASTO


SISTEMA DE PRESUPUESTO DISTRITAL BOGDATA
INFORME DE EJECUCION RESERVAS PRESUPUESTALES

CENTRO GESTOR		0208 - 01 CAJA DE LA VIVIENDA POPULAR					MES		ENERO	
							VIGENCIA FISCAL		2022	
Ejercicio	Posición presupuestaria	Descripción	Reserva Constituida	Anulaciones Mes	Anulaciones Acumuladas	Reserva Definitiva	Autorización Giro Mes	Autorización Giro Acumulada	% Ej. Autorización Giro	Reserva Sin Autorización Giro
2022	1	TOTALES	46.089.220.666	2.984.344	2.984.344	46.086.236.322	2.757.899.288	2.757.899.288	5,98	43.328.337.034
2022	13	GASTOS	46.089.220.666	2.984.344	2.984.344	46.086.236.322	2.757.899.288	2.757.899.288	5,98	43.328.337.034
2022	131	GASTOS DE FUNCIONAMIENTO	321.613.591	-	-	321.613.591	8.878.211	8.878.211	2,76	312.735.380
2022	13101	Gastos de personal	213.822	-	-	213.822	-	-	-	213.822
2022	1310101	Planta de personal permanente	213.822	-	-	213.822	-	-	-	213.822
2022	131010102	Contribuciones inherentes a la nómina	213.822	-	-	213.822	-	-	-	213.822
2022	13101010201	Aportes a la seguridad social en pensiones	213.822	-	-	213.822	-	-	-	213.822
2022	1310101020101	Aportes a la seguridad social en pensiones pu	213.822	-	-	213.822	-	-	-	213.822
2022	13102	Adquisición de bienes y servicios	321.399.769	-	-	321.399.769	8.878.211	8.878.211	2,76	312.521.558
2022	1310202	Adquisiciones diferentes de activos no financi	321.399.769	-	-	321.399.769	8.878.211	8.878.211	2,76	312.521.558
2022	131020201	Materiales y suministros	28.620.040	-	-	28.620.040	-	-	-	28.620.040
2022	13102020101	Productos alimenticios, bebidas y tabaco; text	6.801.367	-	-	6.801.367	-	-	-	6.801.367
2022	1310202010106	Dotación (prendas de vestir y calzado)	6.801.367	-	-	6.801.367	-	-	-	6.801.367
2022	13102020102	Otros bienes transportables (excepto product	21.818.673	-	-	21.818.673	-	-	-	21.818.673
2022	1310202010202	Pasta o pulpa, papel y productos de papel; im	16.729.332	-	-	16.729.332	-	-	-	16.729.332
2022	1310202010203	Productos de hornos de coque, de refinación	5.089.341	-	-	5.089.341	-	-	-	5.089.341
2022	131020202	Adquisición de servicios	292.779.729	-	-	292.779.729	8.878.211	8.878.211	3,03	283.901.518
2022	13102020201	Servicios de venta y de distribución; alojami	41.466.718	-	-	41.466.718	-	-	-	41.466.718
2022	1310202020102	Servicios de transporte de pasajeros	380	-	-	380	-	-	-	380
2022	1310202020106	Servicios postales y de mensajería	41.466.338	-	-	41.466.338	-	-	-	41.466.338
2022	131020202010601	Servicios de mensajería	41.466.338	-	-	41.466.338	-	-	-	41.466.338
2022	13102020202	Servicios financieros y servicios conexos, ser	304.499	-	-	304.499	-	-	-	304.499
2022	1310202020201	Servicios financieros y servicios conexos	304.499	-	-	304.499	-	-	-	304.499
2022	131020202020112	Otros servicios de seguros distintos de los se	304.499	-	-	304.499	-	-	-	304.499
2022	13102020203	Servicios prestados a las empresas y servicio	240.251.196	-	-	240.251.196	8.878.211	8.878.211	3,70	231.372.985
2022	1310202020302	Servicios jurídicos y contables	6.196.700	-	-	6.196.700	4.514.266	4.514.266	72,85	1.682.434
2022	131020202030201	Servicios de documentación y certificación jur	304	-	-	304	-	-	-	304
2022	131020202030203	Otros servicios jurídicos n.c.p.	6.196.396	-	-	6.196.396	4.514.266	4.514.266	72,85	1.682.130
2022	1310202020303	Otros servicios profesionales, científicos y téc	63.526.858	-	-	63.526.858	3.784.755	3.784.755	5,96	59.742.103
2022	131020202030313	Otros servicios profesionales y técnicos n.c.p.	63.526.858	-	-	63.526.858	3.784.755	3.784.755	5,96	59.742.103
2022	1310202020305	Servicios de soporte	156.361.706	-	-	156.361.706	-	-	-	156.361.706
2022	131020202030501	Servicios de protección (guardas de seguridad	81.335.185	-	-	81.335.185	-	-	-	81.335.185
2022	131020202030502	Servicios de limpieza general	75.026.481	-	-	75.026.481	-	-	-	75.026.481
2022	131020202030503	Servicios de copia y reproducción	40	-	-	40	-	-	-	40
2022	1310202020306	Servicios de mantenimiento, reparación e inst	14.165.932	-	-	14.165.932	579.190	579.190	4,09	13.586.742
2022	131020202030611	Servicios de mantenimiento y reparación de a	10.716.620	-	-	10.716.620	579.190	579.190	5,40	10.137.430
2022	131020202030612	Servicios de reparación de otros bienes	3.449.312	-	-	3.449.312	-	-	-	3.449.312
2022	13102020206	Capacitación	9.600.000	-	-	9.600.000	-	-	-	9.600.000
2022	13102020207	Bienestar e incentivos	1.157.316	-	-	1.157.316	-	-	-	1.157.316
2022	133	INVERSIÓN	45.767.607.075	2.984.344	2.984.344	45.764.622.731	2.749.021.077	2.749.021.077	6,01	43.015.601.654
2022	13301	DIRECTA	45.767.607.075	2.984.344	2.984.344	45.764.622.731	2.749.021.077	2.749.021.077	6,01	43.015.601.654
2022	1330116	Un Nuevo Contrato Social y Ambiental para la	45.767.607.075	2.984.344	2.984.344	45.764.622.731	2.749.021.077	2.749.021.077	6,01	43.015.601.654
2022	133011601	Hacer un nuevo contrato social con igualdad	43.552.431.603	-	-	43.552.431.603	2.562.390.023	2.562.390.023	5,88	40.990.041.580
2022	13301160119	Vivienda y entornos dignos en el territorio urb	43.552.431.603	-	-	43.552.431.603	2.562.390.023	2.562.390.023	5,88	40.990.041.580
2022	133011601190000007680	Implementación del Plan Terrazas, como veh	2.614.279.277	-	-	2.614.279.277	483.733.411	483.733.411	18,50	2.130.545.866
2022	1082001052	Servicios para la comunidad, sociales y perso	2.231.637.552	-	-	2.231.637.552	175.733.411	175.733.411	7,87	2.055.904.141
2022	1082000052	Productos metálicos y paquetes de software	337.913.865	-	-	337.913.865	308.000.000	308.000.000	91,15	29.913.865
2022	1082001032	Servicios financieros y servicios conexos, ser	44.727.860	-	-	44.727.860	-	-	-	44.727.860
2022	133011601190000007684	Titulación de predios estrato 1 y 2 y saneamie	280.585.457	-	-	280.585.457	42.727.354	42.727.354	15,23	237.858.103
2022	1082001052	Servicios para la comunidad, sociales y perso	243.692.982	-	-	243.692.982	42.109.354	42.109.354	17,28	201.583.628

SISTEMA DE PRESUPUESTO DISTRITAL BOGDATA
INFORME DE EJECUCION RESERVAS PRESUPUESTALES

CENTRO GESTOR		0208 - 01 CAJA DE LA VIVIENDA POPULAR					MES VIGENCIA FISCAL	ENERO 2022		
Ejercicio	Posición presupuestaria	Descripción	Reserva Constituida	Anulaciones Mes	Anulaciones Acumuladas	Reserva Definitiva	Autorización Giro Mes	Autorización Giro Acumulada	% Ej. Autorización Giro	Reserva Sin Autorización Giro
2022	1082001010	Servicios de la construcción	18.581.123	-	-	18.581.123	-	-	-	18.581.123
2022	1082001032	Servicios financieros y servicios conexos, ser	18.311.352	-	-	18.311.352	618.000	618.000	3,37	17.693.352
2022	133011601190000007703	Mejoramiento integral de barrios con participa	40.657.566.869	-	-	40.657.566.869	2.035.929.258	2.035.929.258	5,01	38.621.637.611
2022	1082001052	Servicios para la comunidad, sociales y persc	1.626.369.965	-	-	1.626.369.965	52.924.689	52.924.689	3,25	1.573.445.276
2022	1082001010	Servicios de la construcción	38.986.469.044	-	-	38.986.469.044	1.983.004.569	1.983.004.569	5,09	37.003.464.475
2022	1082001032	Servicios financieros y servicios conexos, ser	44.727.860	-	-	44.727.860	-	-	-	44.727.860
2022	133011602	Cambiar nuestros hábitos de vida para reverc	503.315.938	2.984.344	2.984.344	500.331.594	-	-	-	500.331.594
2022	13301160229	Asentamientos y entornos protectores	503.315.938	2.984.344	2.984.344	500.331.594	-	-	-	500.331.594
2022	133011602290000007698	Traslado de hogares localizados en zonas de	503.315.938	2.984.344	2.984.344	500.331.594	-	-	-	500.331.594
2022	1082001052	Servicios para la comunidad, sociales y persc	268.265.537	-	-	268.265.537	-	-	-	268.265.537
2022	1082001032	Servicios financieros y servicios conexos, ser	235.050.401	2.984.344	2.984.344	232.066.057	-	-	-	232.066.057
2022	133011605	Construir Bogotá Región con gobierno abiert	1.711.859.534	-	-	1.711.859.534	186.631.054	186.631.054	10,90	1.525.228.480
2022	13301160556	Gestión Pública Efectiva	1.711.859.534	-	-	1.711.859.534	186.631.054	186.631.054	10,90	1.525.228.480
2022	133011605560000007696	Fortalecimiento del modelo de gestión instituc	1.711.859.534	-	-	1.711.859.534	186.631.054	186.631.054	10,90	1.525.228.480
2022	1082001052	Servicios para la comunidad, sociales y persc	597.778.105	-	-	597.778.105	84.915.608	84.915.608	14,21	512.862.497
2022	1082000041	Otros bienes transportables (excepto product	734.736.483	-	-	734.736.483	2.065.061	2.065.061	0,28	732.671.422
2022	1082000052	Productos metálicos y paquetes de software	366.472.862	-	-	366.472.862	99.650.385	99.650.385	27,19	266.822.477
2022	1082001022	Servicios de alojamiento; servicios de suminis	12.872.084	-	-	12.872.084	-	-	-	12.872.084

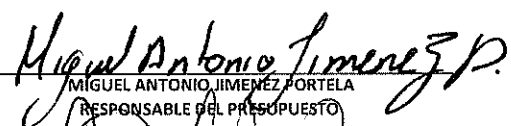

MIGUEL ANTONIO JIMENEZ PORTELA
RESPONSABLE DEL PRESUPUESTO


JUAN CARLOS LOPEZ LOPEZ
ORDENADOR DEL GASTO


SISTEMA DE PRESUPUESTO DISTRITAL BOGDATA
EJECUCIÓN DE PRESUPUESTO RENTAS E INGRESOS

CENTRO GESTOR	0208 - 01 CAJA DE LA VIVIENDA POPULAR	MES: VIGENCIA FISCAL	ENERO 2022
---------------	---------------------------------------	-------------------------	---------------

Ce.gestores / Pos.presupuestarias	Aprop. Inicial	Modificaciones Mes	Modificac. Acumulado	Apropiación Vigente	Recaudo Mes	Recaudo Acumulado	Saldo por Recaudar	% Recaud.	Reconocimiento Mes	Reconon. Acumulado	Saldo Pdte Reconocer	% Ej. Ppto
TOTAL	105.561.892.000	-	-	105.561.892.000	597.925.119	597.925.119	104.963.966.881	0,57	0	0	0	0
0208-01 CAJA DE VIVIENDA POPULAR	105.561.892.000	-	-	105.561.892.000	597.925.119	597.925.119	104.963.966.881	0,57	0	0	0	0
12402010301 Recuperación de cartera entidades públicas	-	-	-	-	-	-	-	-	0	0	0	0
124050204 Recursos propios de libre destinación	-	-	-	-	-	-	-	-	0	0	0	0
1250101 Vigencia	-	-	-	-	-	-	-	-	0	0	0	0
O120201 Establecimientos Públicos	414.719.000	-	-	414.719.000	-	-	414.719.000	-	0	0	0	0
O12050205 Recursos propios de libre destinación	112.008.000	-	-	112.008.000	15.432.006	15.432.006	96.575.994	13,78	0	0	0	0
O120902 De otras entidades de gobierno	333.770.000	-	-	333.770.000	7.350.314	7.350.314	326.419.686	2,20	0	0	0	0
O12100202 Ingresos de destinación específica	456.612.000	-	-	456.612.000	-	-	456.612.000	-	-	-	-	-
O12100203 Libre destinación	123.041.000	-	-	123.041.000	-	-	123.041.000	-	-	-	-	-
O150101 Vigencia	104.121.742.000	-	-	104.121.742.000	575.142.799	575.142.799	103.546.599.201	1	-	-	-	-


MIGUEL ANTONIO JIMÉNEZ PORTELA
RESPONSABLE DEL PRESUPUESTO


DIANA ROCÍO MONTAÑA VERA
PROFESIONAL UNIVERSITARIO - PRESUPUESTO


JUAN CARLOS LOPEZ LOREZ
ORDENADOR DEL GASTO