

SISTEMA DE PRESUPUESTO DISTRITAL BOGDATA
 INFORME DE EJECUCION DEL PRESUPUESTO DE GASTOS E INVERSIONES

CENTRO GESTOR	0208 - 01 CAJA DE LA VIVIENDA POPULAR																		MES	OCTUBRE
																			VIGENCIA FISCAL	2021
Entidad/Proyecto/ObjetoGasto/Fuente	Apropiación Inicial	Modificaciones Mes	Modific. Acumulado	Apropiación Vigente	Suspensión	Aprop. Disponible	CDP Mes	CDP Acumulado	Saldo Apr.Disponible	Compromisos Mes	Compromisos Acumulad.	Saldo p. Comprometer	Eje Ptal %	Giro Mes Presupuestal	Giros Acumulados Ppto	Saldo por Pagar	% Ej.Giro	Giro Mes Tesoral	Giros Acumul.Tesoral	Pdte Pagar Tesoral
1-100-F001 VA-Recursos distrito	6.380.000	-	3.200.000	9.580.000	-	9.580.000	-	9.580.000	-	830.000	6.107.300	3.472.700	63,75	830.000	6.107.300	-	63,75	814.100	6.091.400	15.300
1310103020701 Aportes al SENA de funcionarios	4.253.000	-	2.200.000	6.453.000	-	6.453.000	-	6.453.000	-	553.500	4.072.900	2.380.100	63,12	553.500	4.072.900	-	63,12	542.800	4.062.200	10.700
1-100-F001 VA-Recursos distrito	4.253.000	-	2.200.000	6.453.000	-	6.453.000	-	6.453.000	-	553.500	4.072.900	2.380.100	63,12	553.500	4.072.900	-	63,12	542.800	4.062.200	10.700
13101030302 Bonificación por recreación	957.000	-	-	957.000	-	957.000	-	957.000	-	-	659.042	297.958	68,87	-	659.042	-	68,87	-	659.042	-
1-100-F001 VA-Recursos distrito	957.000	-	-	957.000	-	957.000	-	957.000	-	-	659.042	297.958	68,87	-	659.042	-	68,87	-	659.042	-
13101030304 Beneficios convencionales	45.850.000	-	-	45.850.000	-	45.850.000	-	45.850.000	-	1.619.814	41.780.385	4.069.615	91,12	1.619.814	41.780.385	-	91,12	1.619.814	41.780.385	-
1-100-F001 VA-Recursos distrito	45.850.000	-	-	45.850.000	-	45.850.000	-	45.850.000	-	1.619.814	41.780.385	4.069.615	91,12	1.619.814	41.780.385	-	91,12	1.619.814	41.780.385	-
1310201010105 Maquinaria de oficina, contabilidad e informática	950.000	-	-	950.000	-	950.000	-	950.000	-	-	-	950.000	-	-	-	-	-	-	-	-
1-100-F001 VA-Recursos distrito	950.000	-	-	950.000	-	950.000	-	950.000	-	-	-	950.000	-	-	-	-	-	-	-	-
1310202010106 Dotación (prendas de vestir y calzado)	27.569.000	-	-	27.569.000	-	27.569.000	-	27.569.000	-	-	16.060.056	11.508.944	58,25	3.594.282	8.137.677	7.922.379	29,52	3.594.282	8.137.677	-
1-100-F001 VA-Recursos distrito	27.569.000	-	-	27.569.000	-	27.569.000	-	27.569.000	-	-	16.060.056	11.508.944	58,25	3.594.282	8.137.677	7.922.379	29,52	3.594.282	8.137.677	-
1310202010202 Pasta o pulpa, papel y productos de papel; impreso	30.181.000	-	-	30.181.000	-	30.181.000	-	30.181.000	-	-	1.282.500	28.898.500	4,25	99.750	537.950	744.550	1,78	99.750	537.950	-
1-100-F001 VA-Recursos distrito	30.181.000	-	-	30.181.000	-	30.181.000	-	30.181.000	-	-	1.282.500	28.898.500	4,25	99.750	537.950	744.550	1,78	99.750	537.950	-
1310202010203 Productos de hornos de coque, de refinación de pet	6.890.000	-	-	6.890.000	-	6.890.000	-	6.890.000	-	-	6.890.000	-	100,00	-	1.800.659	5.089.341	26,13	-	1.800.659	-
1-100-F001 VA-Recursos distrito	6.890.000	-	-	6.890.000	-	6.890.000	-	6.890.000	-	-	6.890.000	-	100,00	-	1.800.659	5.089.341	26,13	-	1.800.659	-
1310202010205 Otros productos químicos; fibras artificiales (o f	14.548.000	-	-	14.548.000	-	14.548.000	-	14.548.000	-	-	14.548.000	-	100,00	-	14.541.205	6.795	99,95	-	14.541.205	-
1-100-F001 VA-Recursos distrito	14.548.000	-	-	14.548.000	-	14.548.000	-	14.548.000	-	-	14.548.000	-	100,00	-	14.541.205	6.795	99,95	-	14.541.205	-
1310202010206 Productos de caucho y plástico	13.323.000	-	-	13.323.000	-	13.323.000	-	13.323.000	-	-	13.323.000	-	100,00	-	5.213.390	8.109.610	39,13	-	5.213.390	-
1-100-F001 VA-Recursos distrito	13.323.000	-	-	13.323.000	-	13.323.000	-	13.323.000	-	-	13.323.000	-	100,00	-	5.213.390	8.109.610	39,13	-	5.213.390	-
1310202010208 Muebles; otros bienes transportables n.c.p.	1.045.000	-	-	1.045.000	-	1.045.000	-	-	1.045.000	-	-	-	-	-	-	-	-	-	-	-
1-100-F001 VA-Recursos distrito	1.045.000	-	-	1.045.000	-	1.045.000	-	-	1.045.000	-	-	-	-	-	-	-	-	-	-	-
1310202020102 Servicios de transporte de pasajeros	3.800.000	-	-	3.800.000	-	3.800.000	-	3.800.000	-	-	3.420.000	380.000	90,00	-	380.000	3.040.000	10,00	-	380.000	-
1-100-F001 VA-Recursos distrito	3.800.000	-	-	3.800.000	-	3.800.000	-	3.800.000	-	-	3.420.000	380.000	90,00	-	380.000	3.040.000	10,00	-	380.000	-
1310202020103 Servicios de transporte de carga	950.000	-	-	950.000	-	950.000	-	-	950.000	-	-	-	-	-	-	-	-	-	-	-
1-100-F001 VA-Recursos distrito	950.000	-	-	950.000	-	950.000	-	-	950.000	-	-	-	-	-	-	-	-	-	-	-
131020202010601 Servicios de mensajería	45.000.000	-	-	45.000.000	-	45.000.000	45.000.000	45.000.000	-	-	-	45.000.000	-	-	-	-	-	-	-	-
1-100-F001 VA-Recursos distrito	45.000.000	-	-	45.000.000	-	45.000.000	45.000.000	45.000.000	-	-	-	45.000.000	-	-	-	-	-	-	-	-
131020202020107 Servicios de seguros de vehiculos automotores	5.635.000	-	-	5.635.000	-	5.635.000	-	-	5.635.000	-	-	-	-	-	-	-	-	-	-	-
1-100-F001 VA-Recursos distrito	5.635.000	-	-	5.635.000	-	5.635.000	-	-	5.635.000	-	-	-	-	-	-	-	-	-	-	-
131020202020108 Servicios de seguros contra incendio, terremoto o	60.000.000	-	-	60.000.000	-	60.000.000	-	-	60.000.000	-	-	-	-	-	-	-	-	-	-	-
1-100-F001 VA-Recursos distrito	60.000.000	-	-	60.000.000	-	60.000.000	-	-	60.000.000	-	-	-	-	-	-	-	-	-	-	-
131020202020109 Servicios de seguros generales de responsabilidad	180.000.000	-	-	180.000.000	-	180.000.000	-	158.684.055	21.315.945	-	158.684.055	-	88,16	-	158.684.055	-	88,16	-	158.684.055	-
1-100-F001 VA-Recursos distrito	180.000.000	-	-	180.000.000	-	180.000.000	-	158.684.055	21.315.945	-	158.684.055	-	88,16	-	158.684.055	-	88,16	-	158.684.055	-


SISTEMA DE PRESUPUESTO DISTRITAL BOGDATA
INFORME DE EJECUCION DEL PRESUPUESTO DE GASTOS E INVERSIONES

CENTRO GESTOR	0208 - 01 CAJA DE LA VIVIENDA POPULAR																	MES	OCTUBRE	
																		VIGENCIA FISCAL	2021	
Entidad/Proyecto/ObjetoGasto/Fuente	Apropiación Inicial	Modificaciones Mes	Modific. Acumulado	Apropiación Vigente	Suspensión	Aprop. Disponible	CDP Mes	CDP Acumulado	Saldo Apr.Disponible	Compromisos Mes	Compromisos Acumulad.	Saldo p. Comprometer	Eje Ptal %	Giro Mes Presupuestal	Giros Acumulados Ppto	Saldo por Pagar	% Ej.Giro	Giro Mes Tesoral	Giros Acumul.Tesoral	Pdte Pagar Tesoral
131020202020110 Seguros de seguro obligatorio de accidentes de t	783.000	-	-	783.000	-	783.000	-	-	783.000	-	-	-	-	-	-	-	-	-	-	-
1-100-F001 VA-Recursos distrito	783.000	-	-	783.000	-	783.000	-	-	783.000	-	-	-	-	-	-	-	-	-	-	-
131020202020112 Otros servicios de seguros distintos de los seguro	70.000.000	-	-	70.000.000	-	70.000.000	-	-	70.000.000	-	-	-	-	-	-	-	-	-	-	-
1-100-F001 VA-Recursos distrito	70.000.000	-	-	70.000.000	-	70.000.000	-	-	70.000.000	-	-	-	-	-	-	-	-	-	-	-
131020202030201 Servicios de documentación y certificación jurídica	2.755.000	-	4.000.000	6.755.000	-	6.755.000	-	6.755.000	-	6.080.000	6.080.000	675.000	90,01	104.030	1.988.018	4.091.982	29,43	104.030	1.988.018	-
1-100-F001 VA-Recursos distrito	2.755.000	-	4.000.000	6.755.000	-	6.755.000	-	6.755.000	-	6.080.000	6.080.000	675.000	90,01	104.030	1.988.018	4.091.982	29,43	104.030	1.988.018	-
131020202030203 Otros servicios jurídicos n.c.p.	800.000.000	-	71.483.895	728.516.105	-	728.516.105	134.883.787	711.171.156	17.344.949	111.746.887	688.034.256	23.136.900	94,44	38.039.441	558.329.924	129.704.332	76,64	38.039.441	558.329.924	-
1-100-F001 VA-Recursos distrito	800.000.000	-	71.483.895	728.516.105	-	728.516.105	134.883.787	711.171.156	17.344.949	111.746.887	688.034.256	23.136.900	94,44	38.039.441	558.329.924	129.704.332	76,64	38.039.441	558.329.924	-
131020202030310 Servicios de publicidad y el suministro de espacio	95.000	-	-	95.000	-	95.000	-	-	95.000	-	-	-	-	-	-	-	-	-	-	-
1-100-F001 VA-Recursos distrito	95.000	-	-	95.000	-	95.000	-	-	95.000	-	-	-	-	-	-	-	-	-	-	-
131020202030313 Otros servicios profesionales y técnicos n.c.p.	1.365.000.000	-	152.516.105	1.212.483.895	-	1.212.483.895	21.244.093	1.170.328.209	42.155.686	-	1.147.914.976	22.413.233	94,67	56.308.567	1.106.531.771	41.383.205	91,26	56.308.567	1.106.531.771	-
1-100-F001 VA-Recursos distrito	1.365.000.000	-	152.516.105	1.212.483.895	-	1.212.483.895	21.244.093	1.170.328.209	42.155.686	-	1.147.914.976	22.413.233	94,67	56.308.567	1.106.531.771	41.383.205	91,26	56.308.567	1.106.531.771	-
1-601-F001 PAS-Otros distrito	-	-	16.666.666	16.666.666	-	16.666.666	-	-	-	-	16.666.666	-	100,00	-	-	-	100,00	-	-	-
131020202030401 Servicios de telefonía fija	92.432.000	-	-	92.432.000	-	92.432.000	-	92.432.000	-	5.944.990	59.494.230	32.937.770	64,37	11.887.750	59.494.230	-	64,37	5.942.760	53.549.240	5.944.990
1-100-F001 VA-Recursos distrito	92.432.000	-	-	92.432.000	-	92.432.000	-	92.432.000	-	5.944.990	59.494.230	32.937.770	64,37	11.887.750	59.494.230	-	64,37	5.942.760	53.549.240	5.944.990
131020202030402 Servicios de telecomunicaciones móviles	7.410.000	-	-	7.410.000	-	7.410.000	-	7.410.000	-	487.835	5.047.374	2.362.626	68,12	487.835	5.047.374	-	68,12	-	4.559.539	487.835
1-100-F001 VA-Recursos distrito	7.410.000	-	-	7.410.000	-	7.410.000	-	7.410.000	-	487.835	5.047.374	2.362.626	68,12	487.835	5.047.374	-	68,12	-	4.559.539	487.835
131020202030404 Servicios de telecomunicaciones a través de intern	23.464.000	-	-	23.464.000	-	23.464.000	-	12.000.000	11.464.000	215.890	2.158.900	9.841.100	9,20	215.890	2.158.900	-	9,20	-	1.943.010	215.890
1-100-F001 VA-Recursos distrito	23.464.000	-	-	23.464.000	-	23.464.000	-	12.000.000	11.464.000	215.890	2.158.900	9.841.100	9,20	215.890	2.158.900	-	9,20	-	1.943.010	215.890
131020202030501 Servicios de protección (guardas de seguridad)	400.118.000	-	-	400.118.000	-	400.118.000	-	400.118.000	-	388.149.181	11.968.819	11.968.819	97,01	-	371.465.619	16.683.562	92,84	-	371.465.619	-
1-100-F001 VA-Recursos distrito	400.118.000	-	-	400.118.000	-	400.118.000	-	400.118.000	-	388.149.181	11.968.819	11.968.819	97,01	-	371.465.619	16.683.562	92,84	-	371.465.619	-
131020202030502 Servicios de limpieza general	180.000.000	-	7.000.000	187.000.000	-	187.000.000	-	187.000.000	-	162.598.650	24.401.350	24.401.350	86,95	16.545.902	98.518.938	64.079.712	52,68	16.545.902	98.518.938	-
1-100-F001 VA-Recursos distrito	180.000.000	-	7.000.000	187.000.000	-	187.000.000	-	187.000.000	-	162.598.650	24.401.350	24.401.350	86,95	16.545.902	98.518.938	64.079.712	52,68	16.545.902	98.518.938	-
131020202030503 Servicios de copia y reproducción	12.350.000	-	1.500.000	10.850.000	-	10.850.000	-	400.000	10.450.000	-	360.000	40.000	3,32	-	40.000	320.000	0,37	-	40.000	-
1-100-F001 VA-Recursos distrito	12.350.000	-	1.500.000	10.850.000	-	10.850.000	-	400.000	10.450.000	-	360.000	40.000	3,32	-	40.000	320.000	0,37	-	40.000	-
131020202030604 Servicios de mantenimiento y reparación de maquina	5.225.000	-	-	5.225.000	-	5.225.000	-	5.225.000	-	-	5.225.000	-	100,00	-	3.098.306	2.126.694	59,30	-	3.098.306	-
1-100-F001 VA-Recursos distrito	5.225.000	-	-	5.225.000	-	5.225.000	-	5.225.000	-	-	5.225.000	-	100,00	-	3.098.306	2.126.694	59,30	-	3.098.306	-
131020202030605 Servicios de mantenimiento y reparación de otra ma	17.400.000	-	-	17.400.000	-	17.400.000	5.470.000	10.970.000	6.430.000	1.190.000	3.570.000	7.400.000	20,52	-	2.164.810	1.405.190	12,44	-	2.164.810	-
1-100-F001 VA-Recursos distrito	17.400.000	-	-	17.400.000	-	17.400.000	5.470.000	10.970.000	6.430.000	1.190.000	3.570.000	7.400.000	20,52	-	2.164.810	1.405.190	12,44	-	2.164.810	-
131020202030611 Servicios de mantenimiento y reparación de ascenso	11.875.000	-	-	11.875.000	-	11.875.000	-	11.875.000	-	-	11.875.000	-	100,00	-	-	11.875.000	-	-	-	-
1-100-F001 VA-Recursos distrito	11.875.000	-	-	11.875.000	-	11.875.000	-	11.875.000	-	-	11.875.000	-	100,00	-	-	11.875.000	-	-	-	-
131020202030612 Servicios de reparación de otros bienes	18.000.000	-	2.500.000	15.500.000	-	15.500.000	-	15.479.320	20.680	-	15.005.000	474.320	96,81	3.172.090	5.236.246	9.768.754	33,78	3.172.090	5.236.246	-
1-100-F001 VA-Recursos distrito	18.000.000	-	2.500.000	15.500.000	-	15.500.000	-	15.479.320	20.680	-	15.005.000	474.320	96,81	3.172.090	5.236.246	9.768.754	33,78	3.172.090	5.236.246	-
131020202040101 Energía	192.000.000	-	-	192.000.000	-	192.000.000	-	192.000.000	-	17.800.320	146.891.240	45.108.760	76,51	17.800.320	146.891.240	-	76,51	-	129.090.920	17.800.320

SISTEMA DE PRESUPUESTO DISTRITAL BOGDATA
 INFORME DE EJECUCION DEL PRESUPUESTO DE GASTOS E INVERSIONES

CENTRO GESTOR	0208 - 01 CAJA DE LA VIVIENDA POPULAR																	MES	OCTUBRE	
																		VIGENCIA FISCAL	2021	
Entidad/Proyecto/ObjetoGasto/Fuente	Apropiación Inicial	Modificaciones Mes	Modific. Acumulado	Apropiación Vigente	Suspensión	Aprop. Disponible	CDP Mes	CDP Acumulado	Saldo Apr.Disponible	Compromisos Mes	Compromisos Acumulad.	Saldo p. Comprometer	Eje Ptal %	Giro Mes Presupuestal	Giros Acumulados Ppto	Saldo por Pagar	% Ej.Giro	Giro Mes Tesoral	Giros Acumul.Tesoral	Pdte Pagar Tesoral
1080100012 Edificaciones y estructuras - Mejoras de tierras y	4.713.000	-	-	4.713.000	-	4.713.000	-	1.078.825	3.634.175	-	1.078.825	-	22,89	-	-	1.078.825	-	-	-	-
1-100-F001 VA-Recursos distrito	4.713.000	-	-	4.713.000	-	4.713.000	-	1.078.825	3.634.175	-	1.078.825	-	22,89	-	-	1.078.825	-	-	-	-
1082000041 Otros bienes transportables (excepto productos met	2.063.725.000	-	324.000.000	2.387.725.000	-	2.387.725.000	24.000.000	2.060.158.146	327.566.854	1.603.871	2.017.764.030	42.394.116	84,51	236.511.654	984.033.671	1.033.730.359	41,21	236.262.714	983.784.731	248.940
1-100-F001 VA-Recursos distrito	2.063.725.000	-	324.000.000	2.387.725.000	-	2.387.725.000	24.000.000	2.060.158.146	327.566.854	1.603.871	2.017.764.030	42.394.116	84,5057	236.511.654	984.033.671	1.033.730.359	41,2122	236.262.714	983.784.731	248.940
1082000052 Productos metálicos y paquetes de software	2.996.502.000	-	575.155.186	2.421.346.814	-	2.421.346.814	94.363.093	2.340.098.062	81.248.752	26.253.449	1.788.353.114	551.744.948	73,8578	205.072.589	1.266.250.526	522.102.588	52,2953	201.639.439	1.262.817.376	3.433.150
1-100-F001 VA-Recursos distrito	2.996.502.000	22.757.547	597.912.733	2.398.589.267	-	2.398.589.267	94.363.093	2.340.098.062	58.491.205	26.253.449	1.788.353.114	551.744.948	74,5585	205.072.589	1.266.250.526	522.102.588	52,7915	201.639.439	1.262.817.376	3.433.150
1-601-F001 PAS-Otros distrito	-	22.757.547	22.757.547	22.757.547	-	22.757.547	-	-	22.757.547	-	-	-	0	-	-	-	0	-	-	-
1082001022 Servicios de alojamiento; servicios de suministro	53.587.000	-	81.000	53.506.000	-	53.506.000	12.626.000	53.506.000	-	-	40.880.000	12.626.000	76,4026	5.530.000	32.060.000	8.820.000	59,9185	5.530.000	32.060.000	-
1-100-F001 VA-Recursos distrito	53.506.000	-	-	53.506.000	-	53.506.000	12.626.000	53.506.000	-	-	40.880.000	12.626.000	76,4026	5.530.000	32.060.000	8.820.000	59,9185	5.530.000	32.060.000	-
1-100-F039 VA-Crédito	81.000	-	81.000	-	-	-	-	-	-	-	-	-	0	-	-	-	0	-	-	-
1082001052 Servicios para la comunidad, sociales y personales	2.997.771.000	350.000.000	1.225.155.186	4.222.926.186	-	4.222.926.186	323.208.073	3.717.621.137	505.305.049	348.047.746	3.575.919.649	141.701.488	84,6787	375.051.378	2.091.768.540	1.484.151.109	49,5336	375.051.378	2.091.768.540	-
1-100-F001 VA-Recursos distrito	2.997.771.000	350.000.000	1.219.969.986	4.217.740.986	-	4.217.740.986	323.208.073	3.712.435.937	505.305.049	348.047.746	3.570.734.449	141.701.488	84,6599	375.051.378	2.086.583.340	1.484.151.109	49,4716	375.051.378	2.086.583.340	-
1-601-F001 PAS-Otros distrito	-	-	5.185.200	5.185.200	-	5.185.200	-	5.185.200	-	-	5.185.200	-	100	-	5.185.200	-	100	-	5.185.200	-
1090100044 A empresas privadas no financieras	155.475.000	-	-	155.475.000	-	155.475.000	-	-	155.475.000	-	-	-	-	-	-	-	-	-	-	-
1-100-F001 VA-Recursos distrito	155.475.000	-	-	155.475.000	-	155.475.000	-	-	155.475.000	-	-	-	0	-	-	-	0	-	-	-


 MIGUEL ANTONIO JIMÉNEZ PORTELA
 RESPONSABLE DEL PRESUPUESTO


 JUAN CARLOS LOPEZ LOPEZ
 ORDENADOR DEL GASTO

SISTEMA DE PRESUPUESTO DISTRITAL BOGDATA
INFORME DE EJECUCION RESERVAS PRESUPUESTALES

CENTRO GESTOR		0208 - 01 CAJA DE LA VIVIENDA POPULAR					MES VIGENCIA FISCAL		OCTUBRE 2021		
Ejercicio	Asignación presupuesta	Descripción	Reserva Constituida	Anulaciones Mes	Anulaciones Acumuladas	Reserva Definitiva	Autorización Giro Mes	Autorización Giro Acumulada	% Ej. Autorización Giro	Reserva Sin Autorización Giro	
2021	1	TOTALES	21.354.338.101	14.593.900	1.760.921.765	19.593.416.336	288.788.438	17.524.899.442	89,44	2.068.516.894	
2021	13	GASTOS	21.354.338.101	14.593.900	1.760.921.765	19.593.416.336	288.788.438	17.524.899.442	89,44	2.068.516.894	
2021	131	GASTOS DE FUNCIONAMIENTO	1.038.769.452	-	27.213.932	1.011.555.520	3.934.435	985.073.410	97,38	26.482.110	
2021	13101	Gastos de personal	62.842.441	-	1.811.700	61.030.741	-	61.030.741	100,00	-	
2021	1310101	Planta de personal permanente	61.767.546	-	1.811.700	59.955.846	-	59.955.846	100,00	-	
2021	131010101	Factores constitutivos de salario	27.701.581	-	-	27.701.581	-	27.701.581	100,00	-	
2021	13101010101	Factores salariales comunes	27.701.581	-	-	27.701.581	-	27.701.581	100,00	-	
2021	1310101010101	Sueldo básico	2.949.988	-	-	2.949.988	-	2.949.988	100,00	-	
2021	1310101010110	Prima de navidad	12.935.029	-	-	12.935.029	-	12.935.029	100,00	-	
2021	1310101010111	Prima de vacaciones	11.816.564	-	-	11.816.564	-	11.816.564	100,00	-	
2021	131010102	Contribuciones inherentes a la nómina	15.734.822	-	1.811.700	13.923.122	-	13.923.122	100,00	-	
2021	13101010203	Aportes de cesantías	13.923.122	-	-	13.923.122	-	13.923.122	100,00	-	
2021	1310101020301	Aportes de cesantías a fondos públicos	7.777.463	-	-	7.777.463	-	7.777.463	100,00	-	
2021	1310101020302	Aportes de cesantías a fondos privados	6.145.659	-	-	6.145.659	-	6.145.659	100,00	-	
2021	13101010204	Aportes a cajas de compensación familiar	805.200	-	805.200	-	-	-	-	-	
2021	1310101020401	Compensar	805.200	-	805.200	-	-	-	-	-	
2021	13101010206	Aportes al ICBF	603.900	-	603.900	-	-	-	-	-	
2021	1310101020601	Aportes al ICBF de funcionarios	603.900	-	603.900	-	-	-	-	-	
2021	13101010207	Aportes al SENA	402.600	-	402.600	-	-	-	-	-	
2021	1310101020701	Aportes al SENA de funcionarios	402.600	-	402.600	-	-	-	-	-	
2021	131010103	Remuneraciones no constitutivas de factor salarial	18.331.143	-	-	18.331.143	-	18.331.143	100,00	-	
2021	13101010301	Indemnización por vacaciones	17.330.962	-	-	17.330.962	-	17.330.962	100,00	-	
2021	13101010302	Bonificación por recreación	1.000.181	-	-	1.000.181	-	1.000.181	100,00	-	
2021	1310103	Trabajadores oficiales	1.074.895	-	-	1.074.895	-	1.074.895	100,00	-	
2021	131010302	Contribuciones inherentes a la nómina	1.074.895	-	-	1.074.895	-	1.074.895	100,00	-	
2021	13101030201	Aportes a la seguridad social en pensiones	374.475	-	-	374.475	-	374.475	100,00	-	
2021	1310103020101	Aportes a la seguridad social en pensiones públicas	374.475	-	-	374.475	-	374.475	100,00	-	
2021	13101030202	Aportes a la seguridad social en salud	346.120	-	-	346.120	-	346.120	100,00	-	
2021	1310103020202	Aportes a la seguridad social en salud privada	346.120	-	-	346.120	-	346.120	100,00	-	
2021	13101030204	Aportes a cajas de compensación familiar	46.500	-	-	46.500	-	46.500	100,00	-	
2021	1310103020401	Compensar	46.500	-	-	46.500	-	46.500	100,00	-	
2021	13101030205	Aportes generales al sistema de riesgos laborales	21.600	-	-	21.600	-	21.600	100,00	-	
2021	1310103020502	Aportes generales al sistema de riesgos laborales privados	21.600	-	-	21.600	-	21.600	100,00	-	
2021	13101030206	Aportes al ICBF	171.900	-	-	171.900	-	171.900	100,00	-	
2021	1310103020601	Aportes al ICBF de funcionarios	171.900	-	-	171.900	-	171.900	100,00	-	
2021	13101030207	Aportes al SENA	114.300	-	-	114.300	-	114.300	100,00	-	
2021	1310103020701	Aportes al SENA de funcionarios	114.300	-	-	114.300	-	114.300	100,00	-	
2021	13102	Adquisición de bienes y servicios	975.927.011	-	25.402.232	950.524.779	3.934.435	924.042.669	97,21	26.482.110	
2021	1310202	Adquisiciones diferentes de activos no financieros	975.927.011	-	25.402.232	950.524.779	3.934.435	924.042.669	97,21	26.482.110	
2021	131020201	Materiales y suministros	14.513.891	-	35.700	14.478.191	-	6.108.012	42,19	8.370.179	
2021	13102020101	Productos alimenticios, bebidas y tabaco; textiles, prendas de vestir y productos de cuero	9.755.854	-	-	9.755.854	-	6.108.012	62,61	3.647.842	
2021	1310202010106	Dotación (prendas de vestir y calzado)	9.755.854	-	-	9.755.854	-	6.108.012	62,61	3.647.842	
2021	13102020102	Otros bienes transportables (excepto productos metálicos, maquinaria y equipo	4.758.037	-	35.700	4.722.337	-	-	-	4.722.337	
2021	1310202010202	Pasta o pulpa, papel y productos de papel; impresos y artículos relacionados	35.700	-	35.700	-	-	-	-	-	
2021	1310202010203	Productos de hornos de coque, de refinación de petróleo y combustible	4.722.337	-	-	4.722.337	-	-	-	4.722.337	
2021	131020202	Adquisición de servicios	961.413.120	-	25.366.532	936.046.588	3.934.435	917.934.657	98,07	18.111.931	

SISTEMA DE PRESUPUESTO DISTRITAL BOGDATA
INFORME DE EJECUCION RESERVAS PRESUPUESTALES

CENTRO GESTOR		0208 - 01 CAJA DE LA VIVIENDA POPULAR					MES VIGENCIA FISCAL		OCTUBRE 2021		
Ejercicio	Asignación presupuesta	Descripción	Reserva Constituida	Anulaciones Mes	Anulaciones Acumuladas	Reserva Definitiva	Autorización Giro Mes	Autorización Giro Acumulada	% Ej. Autorización Giro	Reserva Sin Autorización Giro	
2021	13102020201	Servicios de venta y de distribución; alojamiento; servicios de suministro de comidas y bebidas; servicios de transporte; y servicios de distribución de electricidad, gas y agua	31.173.122	-	982.760	30.190.362	-	30.190.362	100,00	-	
2021	1310202020102	Servicios de transporte de pasajeros	45.400	-	45.400	-	-	-	-	-	
2021	1310202020106	Servicios postales y de mensajería	31.127.722	-	937.360	30.190.362	-	30.190.362	100,00	-	
2021	131020202010601	Servicios de mensajería	31.127.722	-	937.360	30.190.362	-	30.190.362	100,00	-	
2021	13102020202	Servicios financieros y servicios conexos, servicios inmobiliarios y servicios de leasing	149.944.832	-	-	149.944.832	-	143.494.706	95,70	6.450.126	
2021	1310202020201	Servicios financieros y servicios conexos	149.944.832	-	-	149.944.832	-	143.494.706	95,70	6.450.126	
2021	131020202020109	Servicios de seguros generales de responsabilidad civil	148.944.833	-	-	148.944.833	-	143.494.706	96,34	5.450.127	
2021	131020202020112	Otros servicios de seguros distintos de los seguros de vida n.c.p.	999.999	-	-	999.999	-	-	-	999.999	
2021	13102020203	Servicios prestados a las empresas y servicios de producción	764.717.324	-	18.096.067	746.621.237	3.934.435	743.874.589	99,63	2.746.648	
2021	1310202020302	Servicios jurídicos y contables	195.549.467	-	5.856.522	189.692.945	-	189.692.945	100,00	-	
2021	131020202030201	Servicios de documentación y certificación jurídica	368.270	-	368.270	-	-	-	-	-	
2021	131020202030203	Otros servicios jurídicos n.c.p.	195.181.197	-	5.488.252	189.692.945	-	189.692.945	100,00	-	
2021	1310202020303	Otros servicios profesionales, científicos y técnicos	395.216.336	-	12.000.279	383.216.057	3.934.435	381.617.692	99,58	1.598.365	
2021	131020202030313	Otros servicios profesionales y técnicos n.c.p.	395.216.336	-	12.000.279	383.216.057	3.934.435	381.617.692	99,58	1.598.365	
2021	1310202020304	Servicios de telecomunicaciones, transmisión y suministro de información	11.700.000	-	-	11.700.000	-	11.700.000	100,00	-	
2021	131020202030404	Servicios de telecomunicaciones a través de internet	11.700.000	-	-	11.700.000	-	11.700.000	100,00	-	
2021	1310202020305	Servicios de soporte	126.262.857	-	128.387	126.134.470	-	126.134.470	100,00	-	
2021	131020202030501	Servicios de protección (guardas de seguridad)	59.388.809	-	78	59.388.731	-	59.388.731	100,00	-	
2021	131020202030502	Servicios de limpieza general	66.745.739	-	-	66.745.739	-	66.745.739	100,00	-	
2021	131020202030503	Servicios de copia y reproducción	128.309	-	128.309	-	-	-	-	-	
2021	1310202020306	Servicios de mantenimiento, reparación e instalación (excepto servicios de construcción)	35.988.664	-	110.899	35.877.765	-	34.729.482	96,80	1.148.283	
2021	131020202030604	Servicios de mantenimiento y reparación de maquinaria y equipo de transporte	745.303	-	-	745.303	-	57.494	7,71	687.809	
2021	131020202030605	Servicios de mantenimiento y reparación de otra maquinaria y otro equipo	18.635.024	-	-	18.635.024	-	18.633.725	99,99	1.299	
2021	131020202030611	Servicios de mantenimiento y reparación de ascensores y escaleras mecánicas	8.611.278	-	-	8.611.278	-	8.152.103	94,57	459.175	
2021	131020202030612	Servicios de reparación de otros bienes	7.997.059	-	110.899	7.886.160	-	7.886.160	100,00	-	
2021	13102020207	Bienestar e incentivos	6.284.985	-	6.284.985	-	-	-	-	-	
2021	13102020208	Salud ocupacional	2.700	-	2.700	9.290.157	-	375.000	4,04	8.915.157	
2021	133	INVERSIÓN	20.315.568.649	14.593.900	1.733.707.833	18.581.860.816	284.854.003	16.539.826.032	89,01	2.042.034.784	
2021	13301	DIRECTA	20.315.568.649	14.593.900	1.733.707.833	18.581.860.816	284.854.003	16.539.826.032	89,01	2.042.034.784	
2021	1330115	BOGOTÁ MEJOR PARA TODOS	3.628.488.594	13.522.052	1.346.797.597	2.281.690.997	17.677.982	581.206.322	25,47	1.700.484.675	
2021	133011501	PILAR IGUALDAD DE CALIDAD DE VIDA	1.204.875.248	5.289.674	902.564.295	302.310.953	-	239.236.074	79,14	63.074.879	
2021	13301150104	FAMILIAS PROTEGIDAS Y ADAPTADAS AL CAMBIO CLIMÁTICO	1.204.875.248	5.289.674	902.564.295	302.310.953	-	239.236.074	79,14	63.074.879	
2021	133011501040110	110 - REDUCCIÓN DE CONDICIONES DE AMENAZA Y VULNERABILIDAD DE LOS CIUDADANOS	1.204.875.248	5.289.674	902.564.295	302.310.953	-	239.236.074	79,14	63.074.879	
2021	1330115010401100	3075 - Reducción de condiciones de amenaza y vulnerabilidad de los ciudadanos	1.204.875.248	5.289.674	902.564.295	302.310.953	-	239.236.074	79,14	63.074.879	

SISTEMA DE PRESUPUESTO DISTRITAL BOGDATA
INFORME DE EJECUCION RESERVAS PRESUPUESTALES


CENTRO GESTOR		0208 - 01 CAJA DE LA VIVIENDA POPULAR						MES VIGENCIA FISCAL		OCTUBRE 2021	
Ejercicio	Asignación presupuesta	Descripción	Reserva Constituida	Anulaciones Mes	Anulaciones Acumuladas	Reserva Definitiva	Autorización Giro Mes	Autorización Giro Acumulada	% Ej. Autorización Giro	Reserva Sin Autorización Giro	
2021	133011601	HACER UN NUEVO CONTRATO SOCIAL CON IGUALDAD DE OPORTUNIDADES PARA LA INCLUSIÓN SOCIAL, PRODUCTIVA Y POLÍTICA VIVIENDA Y ENTORNOS DIGNOS EN EL TERRITORIO URBANO Y RURAL	7.699.548.043	-	82.012.372	7.617.535.671	194.828.812	7.356.713.959	96,58	260.821.712	
2021	13301160119	IMPLEMENTACIÓN DEL PLAN TERRAZAS, COMO VEHÍCULO DEL CONTRATO SOCIAL DE LA BOGOTÁ DEL SIGLO XXI, PARA EL MEJORAMIENTO Y LA CONSTRUCCIÓN DE VIVIENDA NUEVA EN SITIO PROPIO. BOGOTÁ.	7.699.548.043	-	82.012.372	7.617.535.671	194.828.812	7.356.713.959	96,58	260.821.712	
2021	1330116011900000	Personal contratado para apoyar las actividades propias de los proyectos de inversión misionales de la entidad	2.150.410.054	-	26.968.686	2.123.441.368	40.261.298	2.101.910.352	98,99	21.531.016	
2021	1030403121	Obras de urbanismo	2.037.755.658	-	26.968.686	2.010.786.972	40.261.298	2.010.786.972	100,00	-	
2021	1010101080	Alquiler de vehículos	21.531.016	-	-	21.531.016	-	-	-	21.531.016	
2021	1020600053	TITULACIÓN DE PREDIOS ESTRATO 1 Y 2 Y SANEAMIENTO DE ESPACIO PÚBLICO EN LA CIUDAD BOGOTÁ D.C	91.123.380	-	-	91.123.380	-	91.123.380	100,00	-	
2021	1330116011900000	Personal contratado para apoyar las actividades propias de los proyectos de inversión misionales de la entidad	2.674.556.013	-	3.488.962	2.671.067.051	30.235.767	2.665.911.040	99,81	5.156.011	
2021	1030403121	Adquisición de predios	665.106.598	-	3.488.962	661.617.636	-	656.461.625	99,22	5.156.011	
2021	1010200270	Obras de Urbanismo titulación	20.000.000	-	-	20.000.000	-	20.000.000	100,00	-	
2021	1010105440	Subsidios en especie	33.235.767	-	-	33.235.767	30.235.767	33.235.767	100,00	-	
2021	1060200582	MEJORAMIENTO INTEGRAL DE BARRIOS CON PARTICIPACIÓN CIUDADANA BOGOTÁ	1.956.213.648	-	-	1.956.213.648	-	1.956.213.648	100,00	-	
2021	1330116011900000	Personal contratado para apoyar las actividades propias de los proyectos de inversión misionales de la entidad	2.874.581.976	-	51.554.724	2.823.027.252	124.331.747	2.588.892.567	91,71	234.134.685	
2021	1030403121	Otros gastos operativos titulación	496.069.197	-	51.554.724	444.514.473	-	442.462.096	99,54	2.052.377	
2021	1020602682	Obras de urbanismo	10.000.000	-	-	10.000.000	-	10.000.000	100,00	-	
2021	1010101080	CAMBIAR NUESTROS HÁBITOS DE VIDA PARA REVERDECER A BOGOTÁ Y ADAPTARNOS Y MITIGAR LA CRISIS CLIMÁTICA	2.368.512.779	-	-	2.368.512.779	124.331.747	2.136.430.471	90,20	232.082.308	
2021	133011602	ASENTAMIENTOS Y ENTORNOS PROTECTORES	5.215.220.417	1.071.848	120.449.041	5.094.771.376	-	5.030.387.755	98,74	64.383.621	
2021	13301160229	TRASLADO DE HOGARES LOCALIZADOS EN ZONAS DE ALTO RIESGO NO MITIGABLE O LOS ORDENADOS MEDIANTE SENTENCIAS JUDICIALES O ACTOS ADMINISTRATIVOS. BOGOTÁ.	5.215.220.417	1.071.848	120.449.041	5.094.771.376	-	5.030.387.755	98,74	64.383.621	
2021	1030403121	Personal contratado para apoyar las actividades propias de los proyectos de inversión misionales de la entidad	794.160.090	199	28.582.677	765.577.413	-	701.193.792	91,59	64.383.621	
2021	1060200302	Relocalización de hogares localizados en zonas de alto riesgo no mitigable	515.067.833	1.071.649	91.866.364	423.201.469	-	423.201.469	100,00	-	
2021	1010200270	Adquisición de predios	1.939.931.262	-	-	1.939.931.262	-	1.939.931.262	100,00	-	
2021	1060200292	VUR para reasentamientos de hogares localizados en zonas de alto riesgo no mitigable	1.727.832.452	-	-	1.727.832.452	-	1.727.832.452	100,00	-	
2021	1060200652	Decreto 227 de 2015 - PAIMIS	228.228.780	-	-	228.228.780	-	228.228.780	100,00	-	
2021	1020602682	Otros gastos operativos titulación	10.000.000	-	-	10.000.000	-	10.000.000	100,00	-	


SISTEMA DE PRESUPUESTO DISTRITAL BOGDATA
 INFORME DE EJECUCION RESERVAS PRESUPUESTALES

CENTRO GESTOR		0208 - 01 CAJA DE LA VIVIENDA POPULAR					MES		OCTUBRE		
							VIGENCIA FISCAL		2021		
Ejercicio	Asignación presupuesta	Descripción	Reserva Constituida	Anulaciones Mes	Anulaciones Acumuladas	Reserva Definitiva	Autorización Giro Mes	Autorización Giro Acumulada	% Ej. Autorización Giro	Reserva Sin Autorización Giro	
2021	1030403121	Personal contratado para apoyar las actividades propias de los proyectos de inversión misionales de la entidad	860.034.437	1.265.613	845.434.521	14.599.916	-	14.599.916	100,00	-	
2021	1060200302	Relocalización de hogares localizados en zonas de alto riesgo no mitigable	87.693.803	4.024.061	57.129.774	30.564.029	-	-	-	30.564.029	
2021	1010200270	Adquisición de predios	169.366.708	-	-	169.366.708	-	169.366.708	100,00	-	
2021	1060200292	VUR para reasentamientos de hogares localizados en zonas de alto riesgo no mitigable	87.780.300	-	-	87.780.300	-	55.269.450	62,96	32.510.850	
2021	133011502	PILAR DEMOCRACIA URBANA	2.046.625.449	8.232.378	405.554.437	1.641.071.012	3.570.000	11.838.016	0,72	1.629.232.996	
2021	13301150214	INTERVENCIONES INTEGRALES DEL HÁBITAT	2.046.625.449	8.232.378	405.554.437	1.641.071.012	3.570.000	11.838.016	0,72	1.629.232.996	
2021	133011502140134	134 - INTERVENCIONES INTEGRALES DEL HÁBITAT	2.046.625.449	8.232.378	405.554.437	1.641.071.012	3.570.000	11.838.016	0,72	1.629.232.996	
2021	1330115021401340	0208 - Mejoramiento de barrios	1.610.317.568	-	13.606.561	1.596.711.007	-	2.851.040	0,18	1.593.859.967	
2021	1030403121	Personal contratado para apoyar las actividades propias de los proyectos de inversión misionales de la entidad	88.238.996	-	13.606.561	74.632.435	-	2.851.040	3,82	71.781.395	
2021	1010101080	Obras de urbanismo	1.522.078.572	-	-	1.522.078.572	-	-	-	1.522.078.572	
2021	1330115021401340	0471 - Titulación de predios y gestión de urbanizaciones	70.740.598	8.232.378	42.382.055	28.358.543	3.570.000	8.986.976	31,69	19.371.567	
2021	1030403121	Personal contratado para apoyar las actividades propias de los proyectos de inversión misionales de la entidad	3.570.000	-	-	3.570.000	3.570.000	3.570.000	100,00	-	
2021	1020602682	Otros gastos operativos titulación	67.170.598	8.232.378	42.382.055	24.788.543	-	5.416.976	21,85	19.371.567	
2021	1330115021401340	7328 - Intervenciones integrales del hábitat	365.567.283	-	349.565.821	16.001.462	-	-	-	16.001.462	
2021	1030403121	Personal contratado para apoyar las actividades propias de los proyectos de inversión misionales de la entidad	365.567.283	-	349.565.821	16.001.462	-	-	-	16.001.462	
2021	133011507	EJE TRANSVERSAL GOBIERNO LEGÍTIMO, FORTALECIMIENTO LOCAL Y EFICIENCIA	376.987.897	-	38.678.865	338.309.032	14.107.982	330.132.232	97,58	8.176.800	
2021	13301150743	MODERNIZACIÓN INSTITUCIONAL	146.685.032	-	22.182.717	124.502.315	14.107.982	116.325.515	93,43	8.176.800	
2021	133011507430189	189 - MODERNIZACIÓN ADMINISTRATIVA	146.685.032	-	22.182.717	124.502.315	14.107.982	116.325.515	93,43	8.176.800	
2021	1330115074301890	0404 - Fortalecimiento institucional para aumentar la eficiencia de la gestión	146.685.032	-	22.182.717	124.502.315	14.107.982	116.325.515	93,43	8.176.800	
2021	1020600041	Otros gastos operativos	63.756.061	-	-	63.756.061	14.107.982	55.579.261	87,17	8.176.800	
2021	1020103662	Adquisición de equipos, materiales y suministros software y otros servicios para el fortalecimiento institucional	25.168.515	-	-	25.168.515	-	25.168.515	100,00	-	
2021	1030403110	Personal contratado para apoyar y fortalecer las labores administrativas de la entidad	57.760.456	-	22.182.717	35.577.739	-	35.577.739	100,00	-	
2021	13301150744	GOBIERNO Y CIUDADANÍA DIGITAL	230.302.865	-	16.496.148	213.806.717	-	213.806.717	100,00	-	
2021	133011507440192	192 - FORTALECIMIENTO INSTITUCIONAL A TRAVÉS DEL USO DE TIC	230.302.865	-	16.496.148	213.806.717	-	213.806.717	100,00	-	
2021	1330115074401920	1174 - Fortalecimiento institucional a través del uso de TIC	230.302.865	-	16.496.148	213.806.717	-	213.806.717	100,00	-	
2021	1030403110	Personal contratado para apoyar y fortalecer las labores administrativas de la entidad	34.506.110	-	16.496.147	18.009.963	-	18.009.963	100,00	-	
2021	1050201410	Otros gastos administración, control y organización institucional para apoyo gestión del estado	195.796.755	-	1	195.796.754	-	195.796.754	100,00	-	
2021	1330116	UN NUEVO CONTRATO SOCIAL Y AMBIENTAL PARA LA BOGOTÁ DEL SIGLO XXI	16.687.080.055	1.071.848	386.910.236	16.300.169.819	267.176.021	15.958.619.710	97,90	341.550.109	

SISTEMA DE PRESUPUESTO DISTRITAL BOGDATA
INFORME DE EJECUCION RESERVAS PRESUPUESTALES

CENTRO GESTOR		0208 - 01 CAJA DE LA VIVIENDA POPULAR						MES VIGENCIA FISCAL	OCTUBRE 2021		
Ejercicio	Asignación presupuesta	Descripción	Reserva Constituida	Anulaciones Mes	Anulaciones Acumuladas	Reserva Definitiva	Autorización Giro Mes	Autorización Giro Acumulada	% Ej. Autorización Giro	Reserva Sin Autorización Giro	
2021	133011605	CONSTRUIR BOGOTÁ REGIÓN CON GOBIERNO ABIERTO, TRANSPARENTE Y CIUDADANÍA CONSCIENTE	3.772.311.595	-	184.448.823	3.587.862.772	72.347.209	3.571.517.996	99,54	16.344.776	
2021	13301160556	GESTIÓN PÚBLICA EFECTIVA	3.772.311.595	-	184.448.823	3.587.862.772	72.347.209	3.571.517.996	99,54	16.344.776	
2021	1330116055600000	FORTALECIMIENTO DEL MODELO DE GESTIÓN INSTITUCIONAL Y MODERNIZACIÓN DE LOS SISTEMAS DE INFORMACIÓN DE LA CAJA DE LA VIVIENDA POPULAR. BOGOTÁ	3.772.311.595	-	184.448.823	3.587.862.772	72.347.209	3.571.517.996	99,54	16.344.776	
2021	1020103662	Adquisición de equipos, materiales y suministros software y otros servicios para el fortalecimiento institucional	1.932.870.766	-	24.997.418	1.907.873.348	65.429.165	1.901.938.913	99,69	5.934.435	
2021	1020600041	Otros gastos operativos	148.472.246	-	41.280	148.430.966	-	140.197.573	94,45	8.233.393	
2021	1010600081	Mejoramiento de la infraestructura administrativa	55.378.135	-	-	55.378.135	-	55.010.197	99,34	367.938	
2021	1020600053	Alquiler de vehículos	374.859.470	-	-	374.859.470	-	374.653.688	99,95	205.782	
2021	1020601333	Vigilancia	355.940.379	-	-	355.940.379	-	355.909.594	99,99	30.785	
2021	1030403110	Personal contratado para apoyar y fortalecer las labores administrativas de la entidad	904.790.599	-	159.410.125	745.380.474	6.918.044	743.808.031	99,79	1.572.443	


MIGUEL ANTONIO JIMÉNEZ PORTELA
RESPONSABLE DEL PRESUPUESTO


JUAN CARLOS LOPEZ LOPEZ
ORDENADOR DEL GASTO

SISTEMA DE PRESUPUESTO DISTRITAL BOGDATA
EJECUCION DE PRESUPUESTO RENTAS E INGRESOS

CENTRO GESTOR	0208 - 01 CAJA DE LA VIVIENDA POPULAR	MES: VIGENCIA FISCAL	OCTUBRE 2021
---------------	---------------------------------------	-------------------------	-----------------

Ce.gestores / Pos.presupuestarias	Aprop. Inicial	Modificaciones Mes	Modificac. Acumulado	Apropiación Vigente	Recaudo Mes	Recaudo Acumulado	Saldo por Recaudar	% Recaud.	Reconocimiento Mes	Reconon. Acumulado	Saldo Pdte Reconocer	% Ej. Ppto
TOTAL	131.347.377.000	- -	1.614.666.974	129.732.710.026	12.325.119.143	53.139.661.950	76.593.048.076	40,96	0	0	0	0
0208-01 CAJA DE VIVIENDA POPULAR	131.347.377.000	- -	1.614.666.974	129.732.710.026	12.325.119.143	53.139.661.950	76.593.048.076	40,96	0	0	0	0
12401020201 Convenios entidades distritales	-	-	1.756.399.920	1.756.399.920	-	1.627.599.947	128.799.973	92,67	0	0	0	0
12402010301 Recuperación de cartera entidades públicas	331.000.000	-	-	331.000.000	27.266.560	535.937.972	204.937.972	161,91	0	0	0	0
124030202 Superávit fiscal de ingresos de destinación especi	154.426.000	-	94.933.106	249.359.106	-	249.359.106	-	100,00	0	0	0	0
124030203 Superávit fiscal de ingresos de libre destinación	224.536.000	-	-	224.536.000	-	224.536.000	-	100,00	0	0	0	0
124050204 Recursos propios de libre destinación	168.495.000	-	-	168.495.000	12.846.991	8.814.924.582	8.646.429.582	5.231,56	0	0	0	0
1250101 Vigencia	130.468.920.000	- -	3.466.000.000	127.002.920.000	12.285.005.592	41.687.304.343	85.315.615.657	32,82	0	0	0	0


MIGUEL ANTONIO JIMENEZ PORTELA
RESPONSABLE DEL PRESUPUESTO


JUAN CARLOS LOPEZ LOPEZ
ORDENADOR DEL GASTO