

**SISTEMA DE PRESUPUESTO DISTRICTAL - PREDIS  
EJECUCION PRESUPUESTAL  
SECRETARIA DE HACIENDA - DIRECCION DISTRICTAL DE PRESUPUESTO  
EJECUCION DE PRESUPUESTO RENTAS E INGRESOS**

06-04-2018  
02:18

**ENTIDAD:** 208 - CAJA DE VIVIENDA POPULAR  
**UNIDAD EJECUTORA:** 01 - UNIDAD 01

**MES:** MARZO  
**VIGENCIA FISCAL:** 2018

CODIGO	NOMBRE	PRESUPUESTO INICIAL	MODIFICACIONES		PRESUPUESTO DEFINITIVO	RECAUDOS		EJECUCION PRESUPUESTAL %	SALDO POR RECAUDAR	RECURSOS RESERVAS	RECAUDO ACUMULADO RECURSOS RESERVAS
			MES (+/-)	ACUMULADO		MES	ACUMULADO				
2	INGRESOS	13,578,755,000.00	0.00	0.00	13,578,755,000.00	49,869,392.36	12,502,670,656.35	92.06	1,076,084,351.65	0.00	12,502,670,656.35
2-1	INGRESOS CORRIENTES	944,728,000.00	0.00	0.00	944,728,000.00	22,830,996.85	136,579,978.84	14.57	808,148,021.16	0.00	136,579,978.84
2-1-2	NO TRIBUTARIOS	944,728,000.00	0.00	0.00	944,728,000.00	22,830,996.85	136,579,978.84	14.57	808,148,021.16	0.00	136,579,978.84
2-1-2-04	Rentas Contractuales	564,000,000.00	0.00	0.00	564,000,000.00	22,830,996.85	135,939,270.84	24.10	428,060,729.16	0.00	135,939,270.84
2-1-2-04-04	Cartas Hipotecarias	564,000,000.00	0.00	0.00	564,000,000.00	22,830,996.85	135,939,270.84	24.10	428,060,729.16	0.00	135,939,270.84
2-1-2-04-04-03	Amortizacion Cartera CVP	564,000,000.00	0.00	0.00	564,000,000.00	22,830,996.85	135,939,270.84	24.10	428,060,729.16	0.00	135,939,270.84
2-1-2-09	Otros Ingresos No Tributarios	380,728,000.00	0.00	0.00	380,728,000.00	27,037,385.51	2,640,708.00	0.69	378,087,292.00	0.00	2,640,708.00
2-1-2-09-02	RECURSOS DE CAPITAL	12,634,027,000.00	0.00	0.00	12,634,027,000.00	27,037,385.51	12,364,090,659.51	97.86	269,936,340.49	0.00	12,364,090,659.51
2-1-2-09-02-01	RECURSOS DEL BALANCE	12,284,027,000.00	0.00	0.00	12,284,027,000.00	0.00	12,284,127,000.00	99.98	2,508,000.00	8.00	12,284,127,000.00
2-1-2-09-02-01-03	Venta de Activos	2,300,000.00	0.00	0.00	2,300,000.00	0.00	0.00	0.00	2,300,000.00	0.00	0.00
2-1-2-09-02-01-06	Recursos Pasivos Empléas	2,135,044,000.00	0.00	0.00	2,135,044,000.00	0.00	2,135,044,000.00	100.00	0.00	0.00	2,135,044,000.00
2-1-2-09-02-01-08	Otros Recursos del Balance	10,146,683,000.00	0.00	0.00	10,146,683,000.00	0.00	10,146,683,000.00	100.00	0.00	0.00	10,146,683,000.00
2-1-2-09-02-01-09-02	Otros Recursos del Balance de Libre Destinacion	10,146,683,000.00	0.00	0.00	10,146,683,000.00	0.00	10,146,683,000.00	100.00	0.00	0.00	10,146,683,000.00
2-1-2-09-02-01-09-02-01	RENDIMIENTOS POR OPERACIONES FINANCIERAS	350,000,000.00	0.00	0.00	350,000,000.00	27,037,385.51	82,363,659.51	23.53	267,636,340.49	0.00	82,363,659.51
2-1-2-09-02-01-09-02-01-01	Rendimientos Provenientes de Recursos de Libre Destinacion	350,000,000.00	0.00	0.00	350,000,000.00	27,037,385.51	82,363,659.51	23.53	267,636,340.49	0.00	82,363,659.51
<b>TOTAL RENTAS E INGRESOS</b>		<b>13,578,755,000.00</b>	<b>0.00</b>	<b>0.00</b>	<b>13,578,755,000.00</b>	<b>49,869,392.36</b>	<b>12,502,670,656.35</b>	<b>92.06</b>	<b>1,076,084,351.65</b>	<b>0.00</b>	<b>12,502,670,656.35</b>

CODIGO	NOMBRE	PRESUPUESTO INICIAL	MODIFICACIONES		PRESUPUESTO DEFINITIVO	RECAUDOS		EJECUCION PRESUPUESTAL %	SALDO POR RECAUDAR	RECURSOS RESERVAS	RECAUDO ACUMULADO RECURSOS RESERVAS
			MES (+/-)	ACUMULADO		MES	ACUMULADO				
2-2-4	ADMINISTRACION CENTRAL	80,084,425,000.00	0.00	0.00	80,084,425,000.00	5,299,815,082.00	9,349,149,855.00	11.67	70,735,275,145.00	0.00	9,349,149,855.00
2-2-4-01	Aporte Ordinario	80,084,425,000.00	0.00	0.00	80,084,425,000.00	5,299,815,082.00	9,349,149,855.00	11.67	70,735,275,145.00	0.00	9,349,149,855.00
2-2-4-01-01	Vigencia	80,084,425,000.00	0.00	0.00	80,084,425,000.00	5,299,815,082.00	9,349,149,855.00	11.67	70,735,275,145.00	0.00	9,349,149,855.00
<b>TOTAL TRANSFERENCIAS</b>		<b>80,084,425,000.00</b>	<b>0.00</b>	<b>0.00</b>	<b>80,084,425,000.00</b>	<b>5,299,815,082.00</b>	<b>9,349,149,855.00</b>	<b>11.67</b>	<b>70,735,275,145.00</b>	<b>0.00</b>	<b>9,349,149,855.00</b>
<b>TOTAL RENTAS E INGRESOS</b>		<b>93,663,180,000.00</b>	<b>0.00</b>	<b>0.00</b>	<b>93,663,180,000.00</b>	<b>5,249,689,994.35</b>	<b>12,551,620,511.35</b>	<b>23.33</b>	<b>71,911,369,606.65</b>	<b>0.00</b>	<b>21,851,820,997.35</b>

*Carlos S. Lopez*  
CAMILLO ERNESTO CHACON OROZCO (E)  
RESPONSABLE DEL PRESUPUESTO

*Guillermo Andres Arilla Hoyos*  
GUILLERMO ANDRES ARILLA HOYOS (E)  
ORDENADOR DEL GASTO



**SISTEMA DE PRESUPUESTO DISTRICTAL - PREDIS**  
**EJECUCION PRESUPUESTO**  
**INFORME DE EJECUCION DEL PRESUPUESTO DE GASTOS E INVERSIONES**

06-04-2018

12:29

ENTIDAD: **208 - CAJA DE VIVIENDA POPULAR**  
 UNIDAD EJECUTORA: **01 - UNIDAD 01**

MES: **MARZO**  
 VIGENCIA FISCAL: **2018**

CODIGO	NOMBRE	INGRAL	MODIFICACIONES		VIGENTE (6+9)	SUSPENSION 7	RESPONSABLE (8+6+7)	MES	TOTAL COMPROMISOS		EJECUCION PRESUP. (11+10B)	AUTORIZACION DE GIRO		EJEC % AUT.GIRO (14+13B)
			4	5					9	10		12	13	
3	GASTOS	93.663.180,000,00	0,00	0,00	93.663.180,000,00	0,00	93.663.180,000,00	4.264.195.753,00	34.983.521.247,00	37.35	5.603.224.420,00	9.948.938.505,00	10,30	
3-1	GASTOS DE FUNCIONAMIENTO	10.855.923.000,00	0,00	0,00	10.855.923.000,00	0,00	10.855.923.000,00	646.074.553,00	4.132.835.691,00	36,07	677.442.402,00	2.153.797.632,00	19,84	
3-1-1	SERVICIOS PERSONALES	9.255.923.000,00	0,00	0,00	9.255.923.000,00	0,00	9.255.923.000,00	427.137.053,00	3.870.525.381,00	41,82	654.041.086,00	2.087.678.614,00	22,56	
3-1-1-01	SERVICIOS PERSONALES ASOCIADOS A LA NOMINA	5.306.559.000,00	-128.333.799,00	-128.333.799,00	5.178.225.201,00	0,00	5.178.225.201,00	394.300.460,00	1.129.825.993,00	21,82	394.300.460,00	1.129.825.993,00	21,82	
3-1-1-01-01	Sueldos Personal de Nomina	2.669.377.000,00	0,00	0,00	2.669.377.000,00	0,00	2.669.377.000,00	226.278.473,00	624.163.247,00	23,38	226.278.473,00	624.163.247,00	23,38	
3-1-1-01-04	Gastos de Representación	420.560.000,00	0,00	0,00	420.560.000,00	0,00	420.560.000,00	35.442.602,00	97.584.232,00	23,20	35.442.602,00	97.584.232,00	23,20	
3-1-1-01-05	Horas Extras, Dominicales, Festivos, Recargo Nocturno y Trabajo Suplementario	18.787.000,00	-7.700.000,00	-7.700.000,00	11.087.000,00	0,00	11.087.000,00	916.661,00	2.595.604,00	23,41	916.661,00	2.595.604,00	23,41	
3-1-1-01-06	Auxilio de Transporte	21.060.000,00	0,00	0,00	21.060.000,00	0,00	21.060.000,00	1.972.987,00	5.151.524,00	24,46	1.972.987,00	5.151.524,00	24,46	
3-1-1-01-07	Subsidio de Alimentación	30.608.000,00	0,00	0,00	30.608.000,00	0,00	30.608.000,00	3.484.915,00	9.000.725,00	29,41	3.484.915,00	9.000.725,00	29,41	
3-1-1-01-08	Bonificación por Servicios Prestados	90.891.000,00	0,00	0,00	90.891.000,00	0,00	90.891.000,00	14.254.976,00	27.308.666,00	30,05	14.254.976,00	27.308.666,00	30,05	
3-1-1-01-11	Prima Semestral	63.569.000,00	0,00	0,00	63.569.000,00	0,00	63.569.000,00	0,00	0,00	0,00	0,00	0,00	0,00	
3-1-1-01-12	Prima de Servicios	376.795.000,00	0,00	0,00	376.795.000,00	0,00	376.795.000,00	0,00	0,00	0,00	0,00	0,00	0,00	
3-1-1-01-13	Prima de Navidad	399.335.000,00	0,00	0,00	399.335.000,00	0,00	399.335.000,00	0,00	0,00	0,00	0,00	0,00	0,00	
3-1-1-01-14	Prima de Vacaciones	191.687.000,00	-16.254.883,00	-16.254.883,00	175.432.117,00	0,00	175.432.117,00	1.306.101,00	43.540.890,00	24,82	1.306.101,00	43.540.890,00	24,82	
3-1-1-01-15	Prima Técnica	869.466.000,00	-119.466.000,00	-119.466.000,00	750.000.000,00	0,00	750.000.000,00	69.970.778,00	191.478.475,00	25,53	69.970.778,00	191.478.475,00	25,53	
3-1-1-01-16	Prima de Antigüedad	71.851.000,00	0,00	0,00	71.851.000,00	0,00	71.851.000,00	5.443.576,00	14.048.719,00	19,55	5.443.576,00	14.048.719,00	19,55	
3-1-1-01-17	Prima Secretarial	3.177.000,00	0,00	0,00	3.177.000,00	0,00	3.177.000,00	309.965,00	716.775,00	22,56	309.965,00	716.775,00	22,56	
3-1-1-01-21	Variaciones en Dinero	0,00	0,00	0,00	49.696.743,00	0,00	49.696.743,00	0,00	49.369.541,00	99,34	0,00	49.369.541,00	99,34	
3-1-1-01-23	Convenciones Colectivas o Convenios	22.951.000,00	15.087.084,00	15.087.084,00	38.038.084,00	0,00	38.038.084,00	22.855.797,00	22.855.797,00	60,09	22.855.797,00	22.855.797,00	60,09	
3-1-1-01-25-03	Quinquenio	22.951.000,00	15.087.084,00	15.087.084,00	38.038.084,00	0,00	38.038.084,00	22.855.797,00	22.855.797,00	60,09	22.855.797,00	22.855.797,00	60,09	
3-1-1-01-26	Bonificación Especial de Recreación	14.834.000,00	0,00	0,00	14.834.000,00	0,00	14.834.000,00	63.639,00	2.695.207,00	18,18	63.639,00	2.695.207,00	18,18	
3-1-1-01-28	Reconocimiento por Permanencia en el Servicio Público	41.611.000,00	0,00	0,00	41.611.000,00	0,00	41.611.000,00	0,00	35.549.823,00	85,43	0,00	35.549.823,00	85,43	
3-1-1-02	SERVICIOS PERSONALES INDIRECTOS	2.150.000.000,00	0,00	0,00	2.150.000.000,00	0,00	2.150.000.000,00	-51.479.400,00	2.014.527.000,00	93,70	175.424.633,00	239.623.303,00	11,15	
3-1-1-02-03	Honorarios	1.600.000.000,00	0,00	0,00	1.600.000.000,00	0,00	1.600.000.000,00	-51.479.400,00	1.486.963.550,00	92,91	127.921.033,00	171.697.766,00	10,73	
3-1-1-02-03-01	Honorarios Entidad	1.600.000.000,00	0,00	0,00	1.600.000.000,00	0,00	1.600.000.000,00	-51.479.400,00	1.486.963.550,00	92,91	127.921.033,00	171.697.766,00	10,73	
3-1-1-02-04	Remuneración Servicios Técnicos	550.000.000,00	0,00	0,00	550.000.000,00	0,00	550.000.000,00	0,00	527.993.450,00	96,00	47.503.600,00	67.841.547,00	12,95	
3-1-1-03	APORTES PATRONALES AL SECTOR PRIVADO Y PUBLICO	1.799.394.000,00	128.333.799,00	128.333.799,00	1.927.697.799,00	0,00	1.927.697.799,00	94.315.993,00	726.142.388,00	37,67	94.315.993,00	718.229.318,00	37,26	
3-1-1-03-01	Aportes Patronales Sector Privado	1.085.127.000,00	0,00	0,00	1.085.127.000,00	0,00	1.085.127.000,00	61.366.193,00	373.877.426,00	34,45	61.366.193,00	370.959.506,00	34,13	

**SISTEMA DE PRESUPUESTO DISTRICTAL - PREDIS  
EJECUCION PRESUPUESTO  
INFORME DE EJECUCION DEL PRESUPUESTO DE GASTOS E INVERSIONES**

06-04-2018  
12:29

ENTIDAD: 208 - CAJA DE VIVIENDA POPULAR		MES: MARZO		VIGENCIA FISCAL: 2018									
UNIDAD EJECUTORA: 01 - UNIDAD 01		TOTAL COMPROMISOS		EJEC. PRESUP.		AUTORIZACION DE GIRO		EJEC. AUT.GIRO % (14=13/9)					
CODIGO	NOMBRE	APROPIACION		RESPONSIBLE	TOTAL COMPROMISOS		AUTORIZACION DE GIRO		EJEC. AUT.GIRO % (14=13/9)				
		INICIAL	MODIFICACIONES ACUMULADO		ACUMULADO	MES	MES	MES					
1	2	3	4	5	6=3+4	7	8=(6-7)	9	10	11	12	13	
			MES	ACUMULADO	VIGENTE	SUSPENSION	RESPONSIBLE	MES	ACUMULADO	EJEC. PRESUP.	MES	ACUMULADO	EJEC. AUT.GIRO % (14=13/9)
3-1-1-03-01-01	Cesantías Fondos Privados	208,684,000.00	0.00	0.00	208,684,000.00	0.00	208,684,000.00	0.00	167,514,253.00	80.27	0.00	167,514,253.00	80.27
3-1-1-03-01-02	Pensiones Fondos Privados	300,140,000.00	0.00	0.00	300,140,000.00	0.00	300,140,000.00	19,774,200.00	61,412,600.00	20.46	19,774,200.00	61,412,600.00	20.46
3-1-1-03-01-03	Salud EPS Privadas	352,248,000.00	0.00	0.00	352,248,000.00	0.00	352,248,000.00	26,366,600.00	79,563,400.00	22.59	26,366,600.00	79,563,400.00	22.59
3-1-1-03-01-04	Riesgos Profesionales Sector Privado	32,459,000.00	0.00	0.00	32,459,000.00	0.00	32,459,000.00	2,814,900.00	8,648,800.00	26.65	2,814,900.00	8,648,800.00	26.65
3-1-1-03-01-05	Caja de Compensación	191,596,000.00	0.00	0.00	191,596,000.00	0.00	191,596,000.00	12,410,493.00	56,718,373.00	29.60	12,410,493.00	56,718,373.00	29.60
3-1-1-03-02	Aportes Patronales Sector Público	714,237,000.00	128,333,799.00	128,333,799.00	842,570,799.00	0.00	842,570,799.00	32,949,800.00	352,284,962.00	41.81	32,949,800.00	347,868,812.00	41.29
3-1-1-03-02-01	Cesantías Fondos Públicos	277,595,000.00	128,333,799.00	128,333,799.00	405,928,799.00	0.00	405,928,799.00	0.00	230,450,712.00	56.77	0.00	230,450,712.00	56.77
3-1-1-03-02-02	Pensiones Fondos Públicos	197,149,000.00	0.00	0.00	197,149,000.00	0.00	197,149,000.00	17,450,200.00	50,944,700.00	25.84	17,450,200.00	50,944,700.00	25.84
3-1-1-03-02-06	ICBF	143,694,000.00	0.00	0.00	143,694,000.00	0.00	143,694,000.00	9,298,800.00	42,519,090.00	29.59	9,298,800.00	39,881,400.00	27.75
3-1-1-03-02-07	SENA	95,799,000.00	0.00	0.00	95,799,000.00	0.00	95,799,000.00	6,200,800.00	26,350,480.00	29.59	6,200,800.00	26,350,480.00	27.76
3-1-2	GASTOS GENERALES	1,800,000,000.00	0.00	0.00	1,800,000,000.00	0.00	1,800,000,000.00	218,897,500.00	262,310,310.00	16.39	23,401,318.00	66,119,018.00	4.13
3-1-2-01	Adquisición de Bienes	109,859,000.00	0.00	0.00	109,859,000.00	0.00	109,859,000.00	16,114,900.00	16,114,900.00	14.67	114,900.00	114,900.00	0.10
3-1-2-01-01	Dotación	24,000,000.00	0.00	0.00	24,000,000.00	0.00	24,000,000.00	0.00	0.00	0.00	0.00	0.00	0.00
3-1-2-01-02	Gastos de Computador	37,879,000.00	0.00	0.00	37,879,000.00	0.00	37,879,000.00	16,000,000.00	16,000,000.00	42.24	0.00	0.00	0.00
3-1-2-01-03	Combustibles, Lubricantes y Liantes	10,900,000.00	0.00	0.00	10,900,000.00	0.00	10,900,000.00	0.00	0.00	0.00	0.00	0.00	0.00
3-1-2-01-04	Materiales y Suministros	37,080,000.00	0.00	0.00	37,080,000.00	0.00	37,080,000.00	114,900.00	114,900.00	0.31	114,900.00	114,900.00	0.31
3-1-2-02	Adquisición de Servicios	1,487,051,000.00	0.00	0.00	1,487,051,000.00	0.00	1,487,051,000.00	202,896,912.00	246,071,122.00	16.55	23,162,128.00	85,879,630.00	4.43
3-1-2-02-02	Válidos y Gastos de Viaje	10,000,000.00	0.00	0.00	10,000,000.00	0.00	10,000,000.00	0.00	0.00	0.00	0.00	0.00	0.00
3-1-2-02-03	Gastos de Transporte y Comunicación	121,509,000.00	0.00	0.00	121,509,000.00	0.00	121,509,000.00	23,538,712.00	26,578,933.00	21.87	1,539,808.00	3,924,971.00	3.23
3-1-2-02-04	Impresos y Publicaciones	41,395,000.00	0.00	0.00	41,395,000.00	0.00	41,395,000.00	120,000.00	120,000.00	0.29	120,000.00	120,000.00	0.29
3-1-2-02-05	Mantenimiento y Reparaciones	610,283,000.00	0.00	0.00	610,283,000.00	0.00	610,283,000.00	157,537,280.00	157,537,280.00	25.81	0.00	0.00	0.00
3-1-2-02-05-01	Mantenimiento Entidad	610,283,000.00	0.00	0.00	610,283,000.00	0.00	610,283,000.00	157,537,280.00	157,537,280.00	25.81	0.00	0.00	0.00
3-1-2-02-06	Seguros	270,860,000.00	0.00	0.00	270,860,000.00	0.00	270,860,000.00	0.00	0.00	0.00	0.00	0.00	0.00
3-1-2-02-06-01	Seguros Entidad	270,860,000.00	0.00	0.00	270,860,000.00	0.00	270,860,000.00	0.00	0.00	0.00	0.00	0.00	0.00
3-1-2-02-08	Servicios Públicos	283,563,000.00	0.00	0.00	283,563,000.00	0.00	283,563,000.00	17,622,690.00	57,955,279.00	20.44	17,622,690.00	57,955,279.00	20.44
3-1-2-02-08-01	Energía	154,617,000.00	0.00	0.00	154,617,000.00	0.00	154,617,000.00	12,139,210.00	36,272,290.00	23.46	12,139,210.00	36,272,290.00	23.46
3-1-2-02-08-02	Acondicionado y Alcantarillado	22,866,000.00	0.00	0.00	22,866,000.00	0.00	22,866,000.00	0.00	3,148,870.00	13.77	0.00	3,148,870.00	13.77
3-1-2-02-08-03	Aseo	12,144,000.00	0.00	0.00	12,144,000.00	0.00	12,144,000.00	0.00	1,730,670.00	14.25	0.00	1,730,670.00	14.25
3-1-2-02-08-04	Teléfono	93,936,000.00	0.00	0.00	93,936,000.00	0.00	93,936,000.00	5,483,480.00	16,803,449.00	17.89	5,483,480.00	16,803,449.00	17.89
3-1-2-02-09	Capacitación	35,142,000.00	0.00	0.00	35,142,000.00	0.00	35,142,000.00	0.00	0.00	0.00	0.00	0.00	0.00
3-1-2-02-09-01	Capacitación Interna	35,142,000.00	0.00	0.00	35,142,000.00	0.00	35,142,000.00	0.00	0.00	0.00	0.00	0.00	0.00
3-1-2-02-10	Bienestar e Incentivos	73,195,000.00	0.00	0.00	73,195,000.00	0.00	73,195,000.00	3,879,630.00	3,879,630.00	5.30	3,879,630.00	3,879,630.00	5.30
3-1-2-02-12	Salud Ocupacional	41,104,000.00	0.00	0.00	41,104,000.00	0.00	41,104,000.00	0.00	0.00	0.00	0.00	0.00	0.00

**SISTEMA DE PRESUPUESTO DISTRICTAL - PREDIS**  
**EJECUCION PRESUPUESTO**  
**INFORME DE EJECUCION DEL PRESUPUESTO DE GASTOS E INVERSIONES**

06-04-2018  
12:29

ENTIDAD: **208 - CAJA DE VIVIENDA POPULAR**  
 UNIDAD EJECUTORA: **01 - UNIDAD 01**


MES: **MARZO**  
 VIGENCIA FISCAL: **2018**


CODIGO	NOMBRE	INICIAL	MODIFICACIONES		APROBACION		TOTAL COMPROMISOS		EJEC. PRESUP. (11=10/9)	AUTORIZACION DE GIRO		EJEC. AUTOGARO (14=13/9)
			MES	ACUMULADO	VIGENTE (6=3-5)	SUSPENSION	RESPONSABLE (8=6-7)	MES		ACUMULADO	MES	
3-1-2-03	Otros Gastos Generales	3,090,000.00	0.00	0.00	0.00	0.00	0.00	0.00	4.02	124,288.00	124,288.00	4.02
3-1-2-03-02	Impuestos, Tasas, Contribuciones, Derechos y Multas	3,090,000.00	0.00	0.00	0.00	0.00	0.00	0.00	4.02	124,288.00	124,288.00	4.02
3-3	INVERSION	82,807,257,000.00	0.00	0.00	0.00	0.00	0.00	0.00	37.25	4,925,782,018.00	7,455,140,873.00	9.05
3-3-1	DIRECTA	80,672,213,000.00	0.00	0.00	0.00	0.00	0.00	0.00	38.21	4,925,782,018.00	7,495,140,873.00	9.29
3-3-1-15	Bogotá Mejor Para Todos	80,672,213,000.00	0.00	0.00	0.00	0.00	0.00	0.00	38.21	4,925,782,018.00	7,495,140,873.00	9.29
3-3-1-15-01	Pilar Igualdad de Calidad de Vida	47,886,348,000.00	0.00	0.00	0.00	0.00	0.00	0.00	34.96	3,290,612,776.00	5,219,083,249.00	10.90
3-3-1-15-01-04	Familias protegidas y adaptadas al cambio climático	47,886,348,000.00	0.00	0.00	0.00	0.00	0.00	0.00	34.96	3,290,612,776.00	5,219,083,249.00	10.90
3-3-1-15-01-04-3075	Reasentamiento de hogares localizados en zonas de alto riesgo no mitigable	47,886,348,000.00	0.00	0.00	0.00	0.00	0.00	0.00	34.98	3,290,612,776.00	5,219,083,249.00	10.90
3-3-1-15-02	Pilar Democracia Urbana	20,316,514,000.00	0.00	0.00	0.00	0.00	0.00	0.00	47.95	1,247,925,812.00	1,688,610,464.00	8.20
3-3-1-15-02-14	Intervenciones Integrales del Habitat	20,316,514,000.00	0.00	0.00	0.00	0.00	0.00	0.00	47.95	1,247,925,812.00	1,688,610,464.00	8.20
3-3-1-15-02-14-0208	Mejoramiento de barrios	9,789,035,000.00	0.00	0.00	0.00	0.00	0.00	0.00	24.24	485,371,246.00	545,596,535.00	5.58
3-3-1-15-02-14-0471	Tuición de predios y gestión de urbanizaciones	7,077,136,000.00	0.00	0.00	0.00	0.00	0.00	0.00	72.41	5,124,431,985.00	683,589,208.00	9.66
3-3-1-15-02-14-7328	Mejoramiento de vivienda en sus condiciones físicas y de habitabilidad en los asentamientos humanos priorizados en área urbana y rural	3,450,343,000.00	0.00	0.00	0.00	0.00	0.00	0.00	65.02	2,243,517,397.00	437,017,721.00	12.67
3-3-1-15-07	Eje transversal Gobierno legítimo, fortalecimiento local y eficiencia	12,489,351,000.00	0.00	0.00	0.00	0.00	0.00	0.00	34.76	367,243,430.00	609,447,160.00	4.89
3-3-1-15-07-42	Transparencia, gestión pública y servicio a la ciudadanía	987,061,000.00	0.00	0.00	0.00	0.00	0.00	0.00	59.24	39,057,500.00	55,597,813.00	5.73
3-3-1-15-07-42-0043	Fortalecimiento institucional para la transparencia, participación ciudadana, control y responsabilidad social y anticorrupción	987,061,000.00	0.00	0.00	0.00	0.00	0.00	0.00	59.24	39,057,500.00	55,597,813.00	5.73
3-3-1-15-07-43	Modernización institucional	6,312,971,000.00	0.00	0.00	0.00	0.00	0.00	0.00	38.47	2,491,423,112.00	452,292,679.00	7.32
3-3-1-15-07-43-0404	Fortalecimiento institucional para aumentar la eficiencia de la gestión	6,312,971,000.00	0.00	0.00	0.00	0.00	0.00	0.00	39.47	2,491,423,112.00	462,292,679.00	7.32
3-3-1-15-07-44	Gobierno y ciudadanía digital	5,169,319,000.00	0.00	0.00	0.00	0.00	0.00	0.00	24.35	75,090,548.00	90,556,688.00	1.75
3-3-1-15-07-44-1774	Fortalecimiento de las tecnologías de información y de comunicación	5,169,319,000.00	0.00	0.00	0.00	0.00	0.00	0.00	24.35	75,090,548.00	90,556,688.00	1.75
3-3-4	PASIVOS EXIGIBLES	2,135,044,000.00	0.00	0.00	0.00	0.00	0.00	0.00	1.08	0.00	0.00	0.00

SISTEMA DE PRESUPUESTO DISTRICTAL - PREDIS  
 EJECUCION PRESUPUESTO  
 INFORME DE EJECUCION DEL PRESUPUESTO DE GASTOS E INVERSIONES

06-04-2018  
 12:29

ENTIDAD: 208 - CAJA DE VIVIENDA POPULAR		MES: MARZO						
UNIDAD EJECUTORA: 01 - UNIDAD 01		VIGENCIA FISCAL: 2018						
CODIGO	RUBRO PRESUPUESTAL	APROPIACION		EJECUC. PRESUP. (11=10B)	AUTORIZACION DE GIRO		EJES. AUT. % (14=13B)	
		MODIFICACIONES	VIGENTE		SUSPENSION	RESPONSABLE		ACUMULADO
		MES	6-(3+9)	7	9	10	12	
		4	5				13	
3-3-4-00	PASIVOS EXIGIBLES	2,135,044,000.00	0.00	0.00	2,135,044,000.00	23,079,000.00	23,079,000.00	0.00

  
 CAMILO ERNESTO CHACON OROZCO  
 RESPONSABLE DEL PRESUPUESTO  
 CC No. 7699607 DE NEIVA (HUJILA)

  
 GUILLERMO ANDRES ARCILA HOYOS  
 DIRECTOR GENERAL (E)  
 CC No. 10012326 DE PEREIRA  
 Teléfono: 3494520

**SISTEMA DE PRESUPUESTO DISTRICTAL - PREDIS  
EJECUCION PRESUPUESTO  
INFORME DE EJECUCION RESERVAS PRESUPUESTALES**

06-04-2018  
12:33

ENTIDAD: 208 - CAJA DE VIVIENDA POPULAR      MES: MARZO  
UNIDAD EJECUTORA: 01 - UNIDAD 01      VIGENCIA FISCAL: 2018

CODIGO	DESCRIPCION	RESERVA CONSTITUIDA	ANULACIONES MES	ANULACIONES ACUMULADA	RESERVAS DEFINITIVAS	AUTORIZACION DE GIRO		EJECUCION AUTORIZ GIRO %	RESERVA SIN AUT GIRO
						MES	ACUMULADA		
3	GASTOS	24,323,815,269.00	219,041,820.00	504,719,345.00	23,819,065,918.00	2,801,479,590.00	8,661,800,467.00	36.36	15,157,295,451.00
3-1	GASTOS DE FUNCIONAMIENTO	682,401,437.00	0.00	0.00	682,401,437.00	99,919,283.00	361,431,983.00	62.08	220,969,454.00
3-1-1	SERVICIOS PERSONALES	288,676,730.00	0.00	0.00	288,676,730.00	30,000,000.00	238,672,064.00	72.26	80,064,666.00
3-1-1-02	SERVICIOS PERSONALES INDIRECTOS	288,676,730.00	0.00	0.00	288,676,730.00	30,000,000.00	238,672,064.00	72.26	80,064,666.00
3-1-1-02-03	Honorarios	245,346,729.00	0.00	0.00	245,346,729.00	30,000,000.00	165,282,063.00	67.37	80,064,666.00
3-1-1-02-03-01	Honorarios Entidad	245,346,729.00	0.00	0.00	245,346,729.00	30,000,000.00	165,282,063.00	67.37	80,064,666.00
3-1-1-02-04	Remuneración Servicios Técnicos	43,330,001.00	0.00	0.00	43,330,001.00	0.00	43,330,001.00	100.00	0.00
3-1-2	GASTOS GENERALES	293,724,707.00	0.00	0.00	293,724,707.00	69,979,263.00	152,819,919.00	52.03	140,904,788.00
3-1-2-01	Adquisición de Bienes	65,985,664.00	0.00	0.00	65,985,664.00	6,766,289.00	17,374,280.00	26.33	48,611,404.00
3-1-2-01-01	Dotación	11,989,815.00	0.00	0.00	11,989,815.00	0.00	0.00	0.00	11,989,815.00
3-1-2-01-02	Gastos de Computador	17,219,589.00	0.00	0.00	17,219,589.00	4,590,110.00	11,728,638.00	68.11	5,490,951.00
3-1-2-01-03	Combustibles, Lubricantes y Llantas	13,433,586.00	0.00	0.00	13,433,586.00	373,279.50	1,345,622.00	10.02	12,097,966.00
3-1-2-01-04	Materiales y Suministros	23,342,892.00	0.00	0.00	23,342,892.00	1,600,000.00	4,330,000.00	18.42	19,042,892.00
3-1-2-02	Adquisición de Servicios	227,739,043.00	0.00	0.00	227,739,043.00	63,218,874.00	135,445,659.00	59.47	92,283,394.00
3-1-2-02-03	Gastos de Transporte y Comunicación	53,905,450.00	0.00	0.00	53,905,450.00	9,096,176.00	25,509,634.00	47.32	28,395,816.00
3-1-2-02-05	Mantenimiento y Reparaciones	135,254,434.00	0.00	0.00	135,254,434.00	50,132,418.00	102,404,321.00	75.71	32,655,113.00
3-1-2-02-05-01	Mantenimiento Entidad	135,254,434.00	0.00	0.00	135,254,434.00	50,132,418.00	102,404,321.00	75.71	32,655,113.00
3-1-2-02-06	Seguros	2,392,465.00	0.00	0.00	2,392,465.00	0.00	0.00	0.00	2,392,465.00
3-1-2-02-06-01	Seguros Entidad	2,392,465.00	0.00	0.00	2,392,465.00	0.00	0.00	0.00	2,392,465.00
3-1-2-02-08	Capacitación	19,124,806.00	0.00	0.00	19,124,806.00	3,984,280.00	7,171,704.00	37.50	11,959,822.00
3-1-2-02-09-01	Capacitación Interna	19,124,806.00	0.00	0.00	19,124,806.00	3,984,280.00	7,171,704.00	37.50	11,959,822.00

MALBADO  
PRE\_REPORTE\_VELUM


PRE\_RESERVA\_EJECUCION\_TIP02

Vers: 3

**SISTEMA DE PRESUPUESTO DISTRITAL - PREDIS  
EJECUCION PRESUPUESTO  
INFORME DE EJECUCION RESERVAS PRESUPUESTALES**

06-04-2016  
12:33

ENTIDAD: UNIDAD EJECUTORA:	208 - CAJA DE VIVIENDA POPULAR 01 - UNIDAD 01	CODIGO	DESCRIPCION	MES:										RESERVA SIN AUT.GIRO
				VIGENCIA FISCAL:										
				RESERVA CONSTITUIDA	ANULACIONES MES	ANULACIONES ACUMULADA	RESERVAS DEFINITIVAS	AUTORIZACION DE GIRO	EJECUCION AUTORIZ.GIRO %	MES	ACUMULADA	MES	ACUMULADA	
3-1-2-02-10	Bienestar e Incentivos	7,060,088.00	0.00	0.00	7,060,088.00	0.00	0.08	0.00	0.00	0.00	0.00	0.00	7,060,088.00	
3-1-2-02-12	Salud Ocupacional	10,002,000.00	0.00	0.00	10,002,000.00	0.00	360,000.00	0.00	360,000.00	3.60	3.60	3.60	9,642,000.08	
3-3	INVERSIÓN	23,741,413,826.00	219,041,820.00	504,719,345.00	23,236,694,481.00	2,701,500,287.00	8,300,368,484.00	2,701,500,287.00	8,300,368,484.00	35.72	35.72	35.72	14,936,325,997.00	
3-3-1	DIRECTA	23,741,413,826.00	219,041,820.00	504,719,345.00	23,236,694,481.00	2,701,500,287.00	8,300,368,484.00	2,701,500,287.00	8,300,368,484.00	35.72	35.72	35.72	14,936,325,997.88	
3-3-1-15	Bogotá Mejor Para Todos	23,741,413,826.00	219,041,820.00	504,719,345.00	23,236,694,481.00	2,701,500,287.00	8,300,368,484.00	2,701,500,287.00	8,300,368,484.00	35.72	35.72	35.72	14,936,325,997.00	
3-3-1-15-01	Pilar igualdad de calidad de vida	7,170,943,425.08	219,808,486.00	494,566,011.00	6,676,357,414.08	527,731,330.80	2,766,372,871.00	527,731,330.80	2,766,372,871.00	41.76	41.76	41.76	3,887,966,343.00	
3-3-1-15-01-04	Familias protegidas y adaptadas al cambio climático	7,170,943,425.08	219,808,486.00	494,566,011.00	6,676,357,414.08	527,731,330.80	2,766,372,871.00	527,731,330.80	2,766,372,871.00	41.76	41.76	41.76	3,887,966,343.00	
3-3-1-15-01-04-3075	Reasentamiento de hogares localizados en zonas de alto riesgo no millge	7,170,943,425.08	219,808,486.00	494,566,011.00	6,676,357,414.08	527,731,330.80	2,766,372,871.00	527,731,330.80	2,766,372,871.00	41.76	41.76	41.76	3,887,966,343.00	
3-3-1-15-01-04-3075-110	Reducción de condiciones de amenaza y vulnerabilidad de los ciudadanos	7,170,943,425.08	219,808,486.00	494,566,011.00	6,676,357,414.08	527,731,330.80	2,766,372,871.00	527,731,330.80	2,766,372,871.00	41.76	41.76	41.76	3,887,966,343.00	
3-3-1-15-02	Pilar Democracia urbana	12,374,257,488.00	0.00	0.00	12,374,257,488.00	1,794,853,393.00	3,733,878,048.00	1,794,853,393.00	3,733,878,048.00	30.17	30.17	30.17	8,640,387,450.00	
3-3-1-15-02-14	Intervenciones integrales del hábitat	12,374,257,488.00	0.00	0.08	12,374,257,488.00	1,794,853,393.00	3,733,878,048.00	1,794,853,393.00	3,733,878,048.00	30.17	30.17	30.17	8,640,387,450.88	
3-3-1-15-02-14-0208	Mejoramiento de barrios	10,289,120,294.88	0.00	8.00	10,289,120,294.88	1,689,150,535.00	2,452,107,105.00	1,689,150,535.00	2,452,107,105.00	23.83	23.83	23.83	7,837,013,188.00	
3-3-1-15-02-14-0208-134	Intervenciones integrales del hábitat	10,289,120,294.00	0.00	8.08	10,289,120,294.00	1,689,150,535.00	2,452,107,105.00	1,689,150,535.00	2,452,107,105.00	23.83	23.83	23.83	7,837,013,188.00	
3-3-1-15-02-14-0471	Titulación de predios y gestión de urbanizaciones	1,087,801,588.00	0.00	0.00	1,087,801,588.00	2,711,958.80	746,819,809.00	2,711,958.80	746,819,809.00	69.86	69.86	69.86	321,781,775.00	
3-3-1-15-02-14-0471-134	Intervenciones integrales del hábitat	1,087,801,588.00	0.00	0.00	1,087,801,588.00	2,711,958.80	746,819,809.00	2,711,958.80	746,819,809.00	69.86	69.86	69.86	321,781,775.00	
3-3-1-15-02-14-7328	Mejoramiento de vivienda en sus condiciones físicas y de habitabilidad er	1,017,636,616.00	0.00	0.00	1,017,636,616.00	102,982,856.00	535,943,133.80	102,982,856.00	535,943,133.80	52.67	52.67	52.67	481,592,489.00	
3-3-1-15-02-14-7328-134	Intervenciones integrales del hábitat	1,017,636,616.00	0.00	0.00	1,017,636,616.00	102,982,856.00	535,943,133.80	102,982,856.00	535,943,133.80	52.67	52.67	52.67	481,592,489.00	
3-3-1-15-07	Eje transversal Gobierno legítimo, fortalecimiento local y eficiencia	4,186,079,569.00	5,233,334.00	10,133,334.00	4,186,079,569.00	378,995,664.00	1,778,126,366.00	378,995,664.00	1,778,126,366.00	42.48	42.48	42.48	2,407,963,204.00	
3-3-1-15-07-42	Transparencia, gestión pública y servicio a la ciudadanía	89,218,339.00	0.00	4,900,008.00	84,318,339.00	9,890,000.00	84,318,339.00	9,890,000.00	84,318,339.00	108.80	108.80	108.80	0.00	
3-3-1-15-07-42-0943	Fortalecimiento institucional para la transparencia, participación ciudadan	89,218,339.00	8.00	4,960,008.80	84,318,339.80	9,890,000.00	84,318,339.80	9,890,000.00	84,318,339.80	100.00	100.00	100.00	0.00	
3-3-1-15-07-42-0943-185	Fortalecimiento a la gestión pública efectiva y eficiente	89,218,339.00	8.08	4,900,008.88	84,318,339.88	9,890,000.00	84,318,339.88	9,890,000.00	84,318,339.88	188.88	188.88	188.88	0.00	





**SISTEMA DE PRESUPUESTO DISTRICTAL - PREDIS  
EJECUCION PRESUPUESTO  
INFORME DE EJECUCION RESERVAS PRESUPUESTALES**

06-04-2018  
12:33

ENTIDAD: 208 - CASA DE VIVIENDA POPULAR  
UNIDAD EJECUTORA: 01 - UNIDAD 01

MES: MARZO  
VIGENCIA FISCAL: 2018

CODIGO	DESCRIPCION	RESERVA CONSTITUIDA	ANULACIONES MES	ANULACIONES ACUMULADA	RESERVAS DEFINITIVAS	AUTORIZACION DE GIRO		EJECUCION AUTORIZ. GIRO %	RESERVA SIN AUT. GIRO
						MES	ACUMULADA		
3-3-1-15-07-43	Modernización institucional	2.887,816,977.00	5,233,334.00	5,233,334.00	2,882,583,643.00	212,072,998.00	1,095,527,797.00	38.76	1,731,055,845.00
3-3-1-15-07-43-04-04	Fortalecimiento institucional para aumentar la eficiencia de la gestión	2,891,816,977.00	5,233,334.00	5,233,334.00	2,826,589,643.00	212,072,998.00	1,095,527,797.00	38.76	1,731,055,845.00
3-3-1-15-07-43-04-04-189	Modernización administrativa	2,831,816,977.00	5,233,334.00	5,233,334.00	2,826,589,643.00	212,072,998.00	1,095,527,797.00	38.76	1,731,055,845.00
3-3-1-15-07-44	Gobierno y ciudadanía digital	1,275,177,587.00	0.00	0.00	1,275,177,587.00	157,002,995.00	598,280,229.00	46.92	676,897,358.00
3-3-1-15-07-44-1174	Fortalecimiento de las tecnologías de información y la comunicación	1,275,177,587.00	0.00	0.00	1,275,177,587.00	157,002,995.00	598,280,229.00	46.92	676,897,358.00
3-3-1-15-07-44-1174-192	Fortalecimiento institucional a través del uso de TIC	1,275,177,587.00	0.00	0.00	1,275,177,587.00	157,002,995.00	598,280,229.00	46.92	676,897,358.00

*Ardo S. Lopez D.*  
CAMILO ERNESTO CHACON OROZCO  
RESPONSABLE DEL PRESUPUESTO  
CC No. 7699607 DE NEIVA (HUILA)

*Guillermo Andres Arcila Hoyos*  
GUILLERMO ANDRES ARCILA HOYOS  
ORDENADOR DEL GASTO  
CC No. 10012329 DE PEREIRA  
Telefono: 3494520



**RESERVAS PRESUPUESTALES**  
**Presupuesto de Rentas e Ingresos**  
**CAJA DE LA VIVIENDA POPULAR**  
**FECHA 30 DE MARZO DE 2018**

ALCALDIA MAYOR  
 DE BOGOTÁ D.C.  
 PLANILLA  
 Caja de Vivienda Popular



Código	Concepto	Recursos que respaldan las Reservas Constituidas <sup>1/</sup>	Modificaciones <sup>2/</sup>	Recursos que respaldan las Reservas Definitivas <sup>3/</sup>	Recaudo Mes	Recaudo Acumulado	% Ejec.
2-4	Recursos de Capital	649.279.552	0	649.279.552	71.728.600	240.857.894	37,1%
2-4-1	Recursos del Balance	649.279.552	0	649.279.552	71.728.600	240.857.894	
2-4-1-05	Recursos Reservas	649.279.552	0	649.279.552	71.728.600	240.857.894	
<b>TOTAL</b>		<b>649.279.552</b>	<b>0</b>	<b>649.279.552</b>	<b>71.728.600</b>	<b>240.857.894</b>	<b>37,1%</b>
2-2-4	Aportes Distrito	23.674.535.711	504.719.345	23.169.816.366	2.729.750.950	8.420.942.573	36,3%
2-2-4-01	Aporte Ordinario			0			
2-2-4-02	Vigencia Anterior	23.674.535.711	504.719.345	23.169.816.366	2.729.750.950	8.420.942.573	36,3%
2-2-4-01-02	Reservas	23.674.535.711	504.719.345	23.169.816.366	2.729.750.950	8.420.942.573	36,3%
2-2-4-01-02-01	Reservas SGP Salud						
2-2-4-01-04	Reservas SGP Propósito General						
2-2-4-01-05	IVA Cedido de Licores						
2-2-4-01-06	IVA Telefonía Móvil						
<b>TOTAL</b>		<b>23.674.535.711</b>	<b>504.719.345</b>	<b>23.169.816.366</b>	<b>2.729.750.950</b>	<b>8.420.942.573</b>	<b>36,3%</b>
<b>TOTAL RECURSOS FINANCIACIÓN RESERVAS</b>		<b>24.323.815.263</b>	<b>504.719.345</b>	<b>23.819.095.918</b>	<b>2.801.479.550</b>	<b>8.661.800.467</b>	<b>36,4%</b>

*[Signature]*  
**CAMILLO ERNESTO CHACON OROZCO**  
 Responsable de Presupuesto (E)

*[Signature]*  
**GUILLELMO ANDRÉS ARCIJA HOYOS**  
 Ordenador del Gasto (E)

<sup>1, 2 y 3/</sup> Los datos deben coincidir con el Informe de Ejecución de Reservas Presupuestales del sistema PREDIS

Elaboró: Daniel Carreño Tovar  
 Técnico Operativo Presupuesto-Subdirección Financiera

