



ALCALDÍA MAYOR  
DE BOGOTÁ D.C.  
HABITAT  
Caja de Vivienda Popular

CAJA DE LA VIVIENDA POPULAR 11-06-2019 03:56:49

01 Fol:1 Anex:0 - Al Contestar Cite Este Nr.:2019IE9083  
SUB DIRECCIÓN FINANCIERA/ALVAREZ BUSTOS AUDREY  
DIRECCIÓN DE GESTIÓN CORPORATIVA Y CID/MOTTA REVOL  
INFORMES DE EJECUCION PRESUPUESTAL A MAYO DE 2019

1710

**MEMORANDO**

**PARA:** Dirección de Gestión Corporativa y CID, Oficina Asesora de Control Interno, Oficina Asesora de Planeación.

**DE:** Subdirección Financiera

**ASUNTO:** Informes de Ejecución Presupuestal a mayo de 2019.

Respetado Doctores.

Para su conocimiento me permito remitir los informes de Ejecución Presupuestal de Rentas e Ingresos y Gastos e Inversiones (tanto de la vigencia como de las reservas presupuestales), con corte al 31 de mayo de 2019.

Cordial saludo.

*Audrey Alvarez Bustos*

**AUDREY ALVAREZ BUSTOS**  
Subdirectora Financiera  
[aalvarezb@cajaviviendapopular.gov.co](mailto:aalvarezb@cajaviviendapopular.gov.co)

Anexo: Ocho (8) folios

	Elaboró	Revisó	Aprobó
NOMBRE	Magda Alba Daza <i>[Firma]</i>	Audrey Álvarez Bustos	
CARGO	Contratista Subdirección Financiera	Subdirectora Financiera	

*Audrey Alvarez Bustos*  
11-06-19  
5:00pm

Código: 208-SADM-Ft-57  
Versión: 13  
Vigente: 23-05-2018

Calle 54 N° 13-30  
Código Postal : 110231, Bogotá D.C.  
PBX: 3494320  
Fax: 3105684  
[www.cajaviviendapopular.gov.co](http://www.cajaviviendapopular.gov.co)  
[soluciones@cajaviviendapopular.gov.co](mailto:soluciones@cajaviviendapopular.gov.co)



**BOGOTÁ  
MEJOR  
PARA TODOS**

**SISTEMA DE PRESUPUESTO DISTRITAL - PREDIS  
EJECUCION PRESUPUESTAL  
SECRETARIA DE HACIENDA - DIRECCION DISTRITAL DE PRESUPUESTO  
EJECUCION DE PRESUPUESTO RENTAS E INGRESOS**

10-06-2019  
04:20

**ENTIDAD: 208 - CAJA DE VIVIENDA POPULAR  
UNIDAD EJECUTORA: 01 - UNIDAD 01**

**MES:  
VIGENCIA FISCAL:**

**MAYO  
2019**

CODIGO	RUBRO PRESUPUESTAL	NOMBRE	PRESUPUESTO INICIAL		MODIFICACIONES		PRESUPUESTO DEFINITIVO		RECAUDOS		EJECUCION PRESUP. %	SALDO POR RECAUDAR	RECURSOS RESERVAS	RECAUDO ACUMULADO RECURSOS RESERVAS
			3	4	5	6	7	8						
									MES (+)+4	MES (+)+4				
2	INGRESOS		18,804,870,000.00	96,120,485.00	96,120,485.00	18,890,990,485.00	62,570,128.56	18,192,166,232.24	782,824,252.76	95.86%	0.00	0.00	18,192,166,232.24	
2-1-2	NO TRIBUTARIOS		0.00	0.00	0.00	0.00	0.00	29,720,438.00	-29,720,438.00	0.00	0.00	0.00	29,720,438.00	
2-1-2-04	Multas, sanciones e intereses moratorios		0.00	0.00	0.00	0.00	0.00	29,720,438.00	-29,720,438.00	0.00	0.00	0.00	29,720,438.00	
2-1-2-04-01	Multas		0.00	0.00	0.00	0.00	0.00	29,720,438.00	-29,720,438.00	0.00	0.00	0.00	29,720,438.00	
2-1-2-04-01-06	Contractuales		0.00	0.00	0.00	0.00	0.00	29,720,438.00	-29,720,438.00	0.00	0.00	0.00	29,720,438.00	
2-4	RECURSOS DE CAPITAL		18,804,870,000.00	86,120,485.00	86,120,485.00	18,890,990,485.00	92,570,108.56	18,078,445,784.24	812,544,699.76	95.73%	0.00	0.00	18,078,445,784.24	
2-4-1	TRANSFERENCIAS DE CAPITAL		14,225,592,000.00	0.00	0.00	14,225,592,000.00	0.00	14,225,592,000.00	0.00	100.00%	0.00	0.00	14,225,592,000.00	
2-4-1-02	De Otras Entidades del Gobierno		14,225,592,000.00	0.00	0.00	14,225,592,000.00	0.00	14,225,592,000.00	0.00	100.00%	0.00	0.00	14,225,592,000.00	
2-4-1-02-02	Distrital		14,225,592,000.00	0.00	0.00	14,225,592,000.00	0.00	14,225,592,000.00	0.00	100.00%	0.00	0.00	14,225,592,000.00	
2-4-1-02-02-01	Convenios Entidades Distritales		14,225,592,000.00	0.00	0.00	14,225,592,000.00	0.00	14,225,592,000.00	0.00	100.00%	0.00	0.00	14,225,592,000.00	
2-4-2	RECURSOS DEL CR.DIJO		477,230,000.00	0.00	0.00	477,230,000.00	37,260,262.10	285,136,965.53	182,093,034.47	103.03%	0.00	0.00	285,136,965.53	
2-4-2-01	Recursos de crédito interno		477,230,000.00	0.00	0.00	477,230,000.00	37,260,262.10	285,136,965.53	182,093,034.47	59.75%	0.00	0.00	285,136,965.53	
2-4-2-01-03	Recuperación de cartera - préstamos		477,230,000.00	0.00	0.00	477,230,000.00	37,260,262.10	285,136,965.53	182,093,034.47	59.75%	0.00	0.00	285,136,965.53	
2-4-2-01-03-01	Recuperación de cartera entidades públicas		477,230,000.00	0.00	0.00	477,230,000.00	37,260,262.10	285,136,965.53	182,093,034.47	59.75%	0.00	0.00	285,136,965.53	
2-4-3	RECURSOS DEL BALANCE		3,225,678,000.00	0.00	0.00	3,225,678,000.00	0.00	2,954,448,515.00	361,229,315.00	86.80%	0.00	0.00	2,954,448,515.00	
2-4-3-02	Superávit fiscal		3,225,678,000.00	0.00	0.00	3,225,678,000.00	0.00	2,954,448,515.00	361,229,315.00	86.80%	0.00	0.00	2,954,448,515.00	
2-4-3-02-03	Superávit fiscal no incorporado de vigencias anteriores		572,183,000.00	0.00	0.00	572,183,000.00	0.00	572,183,000.00	0.00	100.00%	0.00	0.00	572,183,000.00	
2-4-3-02-03-02	Superávit fiscal no incorporado de ingresos de destinación específica		572,183,000.00	0.00	0.00	572,183,000.00	0.00	572,183,000.00	0.00	100.00%	0.00	0.00	572,183,000.00	
2-4-3-02-03-03	Superávit fiscal no incorporado de ingresos de libre destinación		0.00	0.00	0.00	0.00	0.00	0.00	0.00	0.00%	0.00	0.00	0.00	
2-4-4	DISPOSICION DE ACTIVOS		14,000,000.00	0.00	0.00	14,000,000.00	0.00	14,000,000.00	0.00	0.00%	0.00	0.00	14,000,000.00	
2-4-4-03	Disposición de activos no financieros		14,000,000.00	0.00	0.00	14,000,000.00	0.00	14,000,000.00	0.00	0.00%	0.00	0.00	14,000,000.00	
2-4-4-03-01	Disposición de Activos Fijos		14,000,000.00	0.00	0.00	14,000,000.00	0.00	14,000,000.00	0.00	0.00%	0.00	0.00	14,000,000.00	
2-4-4-03-01-00	Disposición de Activos fijos		290,267,000.00	0.00	0.00	290,267,000.00	25,309,846.56	131,165,123.71	159,101,876.29	45.19%	0.00	0.00	131,165,123.71	
2-4-5	RENDIMIENTOS FINANCIEROS		290,267,000.00	0.00	0.00	290,267,000.00	25,309,846.56	131,165,123.71	159,101,876.29	45.19%	0.00	0.00	131,165,123.71	
2-4-5-02	Depósitos		290,267,000.00	0.00	0.00	290,267,000.00	25,309,846.56	131,165,123.71	159,101,876.29	45.19%	0.00	0.00	131,165,123.71	
2-4-5-02-04	Recursos propios de libre destinación		290,267,000.00	0.00	0.00	290,267,000.00	25,309,846.56	131,165,123.71	159,101,876.29	45.19%	0.00	0.00	131,165,123.71	
<b>TOTAL RENTAS E INGRESOS</b>			<b>19,804,870,000.00</b>	<b>96,120,485.00</b>	<b>96,120,485.00</b>	<b>19,890,990,485.00</b>	<b>62,570,108.56</b>	<b>18,108,166,232.24</b>	<b>782,824,252.76</b>	<b>95.86%</b>	<b>0.00</b>	<b>0.00</b>	<b>18,108,166,232.24</b>	

Transfiere

CODIGO	RUBRO PRESUPUESTAL	NOMBRE	PRESUPUESTO INICIAL		MODIFICACIONES		PRESUPUESTO DEFINITIVO		RECAUDOS		EJECUCION PRESUP. %	SALDO POR RECAUDAR	RECURSOS RESERVAS	RECAUDO ACUMULADO RECURSOS RESERVAS
			3	4	5	6	7	8						
									MES (+)+4	MES (+)+4				
2-5-1	Aporte Ordinario		80,847,108,000.00	0.00	-492,000,000.00	80,355,108,000.00	3,917,602,246.00	14,154,989,663.00	66,200,116,337.00	17.82%	66,200,116,337.00	0.00	14,154,989,663.00	
2-5-1-01	Vigencia		80,847,108,000.00	0.00	-492,000,000.00	80,355,108,000.00	3,917,602,246.00	14,154,989,663.00	66,200,116,337.00	17.62%	66,200,116,337.00	0.00	14,154,989,663.00	

**SISTEMA DE PRESUPUESTO DISTRICTAL - PREDD**  
**EJECUCION PRESUPUESTAL**  
**SECRETARIA DE HACIENDA - DIRECCION DISTRICTAL DE PRESUPUESTO**  
**EJECUCION DE PRESUPUESTO RENTAS E INGRESOS**

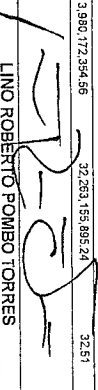
10-06-2019  
 04:20

**ENTIDAD:** 208 - CAJA DE VIVIENDA POPULAR  
**UNIDAD EJECUTORA:** 01 - UNIDAD 01

**MES:** MAYO  
**VIGENCIA FISCAL:** 2019

CORSO. 1	RUBRO PRESUPUESTAL NOMBRE 2	PRESUPUESTO INICIAL 3	MODIFICACIONES		PRESUPUESTO DEFINITIVO 6 = 3 + 5	RECAUDOS		EJECUCION PRESUP. % 9 = 8 / 6	SALDO POR RECAUDAR 10 = 6 - 8	RECURSOS RESERVAS 11	RECAUDO ACUMULADO RECURSOS RESERVAS 12 = 8 + 11
			MES (+/-) 4	ACUMULADO 5		MES 7	ACUMULADO 8				
	TOTAL TRANSFERENCIAS	80,847,708,000.00	0.00	-492,000,000.00	80,355,708,000.00	2,917,692,246.00	14,154,989,863.00	17.62	66,200,118,337.00	0.00	14,154,989,863.00
	TOTAL RENTAS E INGRESOS	99,651,978,000.00	96,120,485.00	-409,879,915.00	99,246,098,465.00	3,980,172,394.56	32,283,155,895.24	32.51	65,982,942,389.76	0.00	32,283,155,895.24

  
**AUDREY ALVAREZ BUSTOS**  
 RESPONSABLE DEL PRESUPUESTO

  
**LINDO ROBERTO POMBO TORRES**  
 ORDENADOR DEL GASTO

SISTEMA DE PRESUPUESTO DISTRICTAL - PREDIS  
EJECUCION PRESUPUESTO  
INFORME DE EJECUCION DEL PRESUPUESTO DE GASTOS E INVERSIONES

ENTIDAD: 208 - CAJA DE VIVIENDA POPULAR		MAYO 2019															
UNIDAD EJECUTORA: 01 - UNIDAD 01		VIGENCIA FISCAL:															
CODIGO	NOMBRE	MODIFICACIONES ACUMULADO \$				APROPIACION				TOTAL COMPROMISOS				EJEC. PRESUP. (11=(10B))	AUTORIZACION DE GIRO		EJEC. AUT. GIRO % (14=(13B))
		MES 4	MES 3	ACUMULADO	INICIAL	VIGENTE 6=(3+5)	SUSPENSION 7	DISPONIBLE 8=(6-7)	MES 9	ACUMULADO 10	MES 12	ACUMULADO 13					
3	GASTOS	86,120,485.00	99,851,976,000.00	-405,879,515.00	99,246,096,485.00	0.00	99,246,096,485.00	7,073,473,244.00	38,063,637,900.00	38,365	4,097,592,579.00	14,687,684,523.00	14.80				
3-1	GASTOS DE FUNCIONAMIENTO	0.00	11,188,914,000.00	0.00	11,188,914,000.00	0.00	11,188,914,000.00	1,393,333,563.00	6,222,168,496.00	55.81	714,557,251.00	3,712,745,336.00	33.18				
3-1-1	Gastos de personal	0.00	7,375,914,000.00	-26,845,831.00	7,347,068,169.00	0.00	7,347,068,169.00	852,933,542.00	3,278,789,036.00	44.63	488,482,853.00	2,903,917,137.00	39.52				
3-1-1-01	Planta de personal permanente	0.00	6,707,461,000.00	-28,845,831.00	6,678,615,169.00	0.00	6,678,615,169.00	815,256,096.00	3,012,182,494.00	45.10	469,869,109.00	2,559,078,897.00	39.31				
3-1-1-02-01	Factores constitutivos de salario	-5,919,621.00	5,039,182,000.00	-88,534,894.00	4,950,627,105.00	0.00	4,950,627,105.00	693,044,650.00	2,075,350,040.00	41.92	346,035,924.00	1,728,341,314.00	34.91				
3-1-1-01-01-01	Factores salariales comunes	-5,919,621.00	4,088,557,000.00	-88,534,894.00	4,000,022,105.00	0.00	4,000,022,105.00	620,575,042.00	1,717,154,464.00	42.93	273,566,316.00	1,375,145,738.00	34.25				
3-1-1-01-01-01-0001	Sueldo básico	-5,919,621.00	2,525,763,000.00	-59,689,063.00	2,467,053,937.00	0.00	2,467,053,937.00	212,249,761.00	1,062,311,963.00	43.06	212,249,761.00	1,062,311,963.00	43.06				
3-1-1-01-01-01-0002	Auxilio de maternidad y paternidad	0.00	25,033,000.00	0.00	25,033,000.00	0.00	25,033,000.00	0.00	0.00	0.00	0.00	0.00	0.00				
3-1-1-01-01-01-0003	Auxilio de incapacidad	0.00	50,503,000.00	0.00	50,503,000.00	0.00	50,503,000.00	0.00	0.00	0.00	0.00	0.00	0.00				
3-1-1-01-01-01-0004	Gastos de representación	0.00	421,950,000.00	0.00	421,950,000.00	0.00	421,950,000.00	32,008,843.00	172,199,348.00	40.61	32,008,843.00	172,199,348.00	40.61				
3-1-1-01-01-01-0005	Horas Extras, Dominicales, Festivos, Recargo Nocturno y Trabajo Suplementario	0.00	19,612,000.00	0.00	19,612,000.00	0.00	19,612,000.00	1,018,066.00	4,181,765.00	21.32	1,018,066.00	4,181,765.00	21.32				
3-1-1-01-01-01-0006	Auxilio de transporte	0.00	19,467,000.00	0.00	19,467,000.00	0.00	19,467,000.00	1,491,050.00	6,659,634.00	34.21	1,491,050.00	6,659,634.00	34.21				
3-1-1-01-01-01-0007	Subsidio de alimentación	0.00	16,573,000.00	0.00	16,573,000.00	0.00	16,573,000.00	924,611.00	4,129,665.00	24.92	924,611.00	4,129,665.00	24.92				
3-1-1-01-01-01-0008	Beneficiación por servicios prestados	0.00	94,613,000.00	0.00	94,613,000.00	0.00	94,613,000.00	7,726,452.00	30,561,677.00	32.30	7,726,452.00	30,561,677.00	32.30				
3-1-1-01-01-01-0009	Prima de servicios	0.00	392,400,000.00	0.00	392,400,000.00	0.00	392,400,000.00	347,008,726.00	347,008,726.00	88.43	0.00	0.00	0.00				
3-1-1-01-01-01-0010	Prima de navidad	0.00	351,787,000.00	-28,845,831.00	322,941,169.00	0.00	322,941,169.00	6,946,633.00	19,432,523.00	6.02	6,946,633.00	19,432,523.00	6.02				
3-1-1-01-01-01-0011	Prima de vacaciones	0.00	168,866,000.00	0.00	168,866,000.00	0.00	168,866,000.00	11,200,540.00	70,669,160.00	41.85	11,200,540.00	70,669,160.00	41.85				
3-1-1-01-01-01-0012	Factores salariales especiales	0.00	960,605,000.00	0.00	960,605,000.00	0.00	960,605,000.00	72,469,606.00	388,195,576.00	37.68	72,469,606.00	388,195,576.00	37.68				
3-1-1-01-01-02-0001	Prima de antigüedad	0.00	74,512,000.00	0.00	74,512,000.00	0.00	74,512,000.00	3,753,477.00	18,575,637.00	24.93	3,753,477.00	18,575,637.00	24.93				
3-1-1-01-01-02-0002	Prima Técnica	0.00	876,093,000.00	0.00	876,093,000.00	0.00	876,093,000.00	68,716,131.00	339,619,939.00	38.77	68,716,131.00	339,619,939.00	38.77				
3-1-1-01-01-02	Contribuciones inherentes a la nómina	0.00	1,598,447,000.00	0.00	1,598,447,000.00	0.00	1,598,447,000.00	111,176,206.00	838,107,709.00	52.43	111,176,206.00	838,107,709.00	52.05				

SISTEMA DE PRESUPUESTO DISTRITAL - PREDIS  
EJECUCION PRESUPUESTO  
INFORME DE EJECUCION DEL PRESUPUESTO DE GASTOS E INVERSIONES

10-06-2019  
04:26

ENTIDAD: 208 - CAJA DE VIVIENDA POPULAR  
UNIDAD EJECUTORA: 01 - UNIDAD 01

MES: MAYO  
VIGENCIA FISCAL: 2019

CODIGO	NOMBRE	INICIAL	MODIFICACIONES		APROPACION			TOTAL COMPROMISOS		EJEC. PRESUP. (11=100)	AUTORIZACION DE GIRO		EJEC. AUT. GIRO % (14=130)
			MES	ACUMULADO	VIGENTE 6=(3+5)	SUSPENSION 7	DISPONIBLE 8=(6-7)	MES	ACUMULADO		MES	ACUMULADO	
3-1-01-02-01	Aportes a la seguridad social en pensiones	477,342,000.00	0.00	0.00	477,342,000.00	0.00	477,342,000.00	40,997,125.00	195,451,030.00	40.95	39,079,900.00	193,836,900.00	40.61
3-1-01-02-01-0001	Aportes a la seguridad social en pensiones publicas	216,224,000.00	0.00	0.00	216,224,000.00	0.00	216,224,000.00	19,696,150.00	98,568,306.00	45.59	18,937,300.00	97,805,300.00	45.23
3-1-01-02-01-0002	Aportes a la seguridad social en pensiones privadas	261,118,000.00	0.00	0.00	261,118,000.00	0.00	261,118,000.00	20,980,975.00	96,882,724.00	37.10	20,141,600.00	96,031,600.00	36.78
3-1-01-02-02	Aportes a la seguridad social en salud	310,377,000.00	0.00	0.00	310,377,000.00	0.00	310,377,000.00	28,707,736.00	138,557,141.00	44.64	27,680,800.00	137,524,300.00	44.31
3-1-01-02-02-0002	Aportes a la seguridad social en salud privada	310,377,000.00	0.00	0.00	310,377,000.00	0.00	310,377,000.00	28,707,736.00	138,557,141.00	44.64	27,680,800.00	137,524,300.00	44.31
3-1-01-02-03	Aportes de cesantias	402,237,000.00	0.00	0.00	402,237,000.00	0.00	402,237,000.00	5,045,145.00	302,579,037.00	75.22	5,045,145.00	302,579,037.00	75.22
3-1-01-02-03-0001	Aportes de cesantias a fondos publicos	237,438,000.00	0.00	0.00	237,438,000.00	0.00	237,438,000.00	0.00	169,552,468.00	71.41	0.00	169,552,468.00	71.41
3-1-01-02-03-0002	Aportes de cesantias a fondos privados	164,799,000.00	0.00	0.00	164,799,000.00	0.00	164,799,000.00	5,045,145.00	133,026,569.00	80.72	5,045,145.00	133,026,569.00	80.72
3-1-01-02-04	Aportes a cajas de compensacion familiar	168,814,000.00	0.00	0.00	168,814,000.00	0.00	168,814,000.00	14,807,600.00	83,234,300.00	49.31	16,656,700.00	81,748,100.00	48.42
3-1-01-02-04-0001	Compensar	168,814,000.00	0.00	0.00	168,814,000.00	0.00	168,814,000.00	14,807,600.00	83,234,300.00	49.31	16,656,700.00	81,748,100.00	48.42
3-1-01-02-05	Aportes generales al sistema de riesgos laborales	28,672,000.00	0.00	0.00	28,672,000.00	0.00	28,672,000.00	3,419,500.00	14,230,400.00	49.63	3,315,800.00	14,126,700.00	49.27
3-1-01-02-05-0002	Aportes generales al sistema de riesgos laborales privados	28,672,000.00	0.00	0.00	28,672,000.00	0.00	28,672,000.00	3,419,500.00	14,230,400.00	49.63	3,315,800.00	14,126,700.00	49.27
3-1-01-02-06	Aportes al ICBF	126,603,000.00	0.00	0.00	126,603,000.00	0.00	126,603,000.00	11,105,800.00	62,429,500.00	49.31	12,482,900.00	61,315,000.00	48.43
3-1-01-02-06-0001	Aportes al ICBF de funcionarios	126,603,000.00	0.00	0.00	126,603,000.00	0.00	126,603,000.00	11,105,800.00	62,429,500.00	49.31	12,482,900.00	61,315,000.00	48.43
3-1-01-02-07	Aportes al SENNA	84,402,000.00	0.00	0.00	84,402,000.00	0.00	84,402,000.00	7,405,300.00	41,626,300.00	49.32	8,329,700.00	40,882,800.00	48.44
3-1-01-02-07-0001	Aportes al SENNA de funcionarios	84,402,000.00	0.00	0.00	84,402,000.00	0.00	84,402,000.00	7,405,300.00	41,626,300.00	49.32	8,329,700.00	40,882,800.00	48.44
3-1-01-03	Remuneraciones no constitutivas de factor salarial	69,872,000.00	5,919,621.00	59,689,063.00	129,561,063.00	0.00	129,561,063.00	11,033,240.00	98,724,746.00	76.20	11,033,240.00	98,724,746.00	76.20
3-1-01-03-01	Indemnizacion por vacaciones	0.00	5,919,621.00	59,689,063.00	59,689,063.00	0.00	59,689,063.00	9,870,924.00	53,326,675.00	89.34	9,870,924.00	53,326,675.00	89.34
3-1-01-03-02	Bonificacion por recreacion	13,217,000.00	0.00	0.00	13,217,000.00	0.00	13,217,000.00	886,325.00	5,397,400.00	40.36	886,325.00	5,397,400.00	40.36

**SISTEMA DE PRESUPUESTO DISTRITAL - PREDIS  
EJECUCION PRESUPUESTO  
INFORME DE EJECUCION DEL PRESUPUESTO DE GASTOS E INVERSIONES**

10-06-2019  
04:26

ENTIDAD:		208 - CAJA DE VIVIENDA POPULAR		MAYO		2019							
UNIDAD EJECUTORA:		01 - UNIDAD 01		VIGENCIA FISCAL:									
CODIGO	NOMBRE	RUBRO PRESUPUESTAL		APROPRIACION		TOTAL COMPROMISOS		EJEC. AUTOGIRO % (14-13/8)					
		INICIAL	MODIFICACIONES ACUMULADO	VIGENTE	DISPONIBLE	MES	ACUMULADO		MES	ACUMULADO			
1	2	3	4	5	6	7	8	9	10	11	12	13	
3-1-01-03-05	Reconocimiento por permanencia en el servicio publico - Bogotá D.C.	58,337,000.00	0.00	53,337,000.00	0.00	0.00	53,337,000.00	0.00	33,791,994.00	72.73	0.00	33,791,994.00	72.73
3-1-01-03-06	Prima Secretarial	3,318,000.00	0.00	3,318,000.00	0.00	0.00	3,318,000.00	275,991.00	1,268,487.00	38.23	275,991.00	1,268,487.00	38.23
3-1-03	Trabajadores Oficiales	668,433,000.00	0.00	668,433,000.00	0.00	0.00	668,433,000.00	37,677,546.00	266,606,542.00	39.89	18,623,744.00	244,836,240.00	36.63
3-1-03-01	Factores constitutivos de salario	380,275,000.00	0.00	349,530,289.00	0.00	0.00	349,530,289.00	34,159,283.00	106,580,084.00	30.48	12,558,735.00	84,979,556.00	24.31
3-1-03-01-01	Factores salariales comunes	305,947,000.00	0.00	275,201,289.00	0.00	0.00	275,201,289.00	11,865,375.00	76,553,765.00	27.82	11,865,375.00	76,553,765.00	27.82
3-1-03-01-01-0001	Sueldo Trabajadores Oficiales	195,947,000.00	0.00	179,151,289.00	0.00	0.00	179,151,289.00	9,905,505.00	53,594,820.00	29.92	9,905,505.00	53,594,820.00	29.92
3-1-03-01-01-0005	Auxilio de transporte	1,547,000.00	0.00	5,097,000.00	0.00	0.00	5,097,000.00	381,660.00	1,850,073.00	36.30	361,660.00	1,850,073.00	36.30
3-1-03-01-01-0006	Subsidio de alimentación	16,573,000.00	0.00	19,073,000.00	0.00	0.00	19,073,000.00	1,578,204.00	7,554,924.00	39.61	1,578,204.00	7,554,924.00	39.61
3-1-03-01-01-0007	Prima de vejez	62,080,000.00	0.00	42,080,000.00	0.00	0.00	42,080,000.00	0.00	1,885,738.00	4.45	0.00	1,885,738.00	4.45
3-1-03-01-01-0008	Prima de vacaciones	29,800,000.00	0.00	29,800,000.00	0.00	0.00	29,800,000.00	0.00	11,688,205.00	39.13	0.00	11,688,205.00	39.13
3-1-03-01-02	Factores salariales especiales	74,329,000.00	0.00	74,329,000.00	0.00	0.00	74,329,000.00	22,293,913.00	30,026,319.00	40.40	653,395.00	8,425,791.00	11.34
3-1-03-01-02-0001	Prima de antigüedad	6,471,000.00	0.00	6,471,000.00	0.00	0.00	6,471,000.00	693,385.00	3,644,038.00	56.31	693,385.00	3,644,038.00	56.31
3-1-03-01-02-0002	Prima Semestral	67,858,000.00	0.00	67,858,000.00	0.00	0.00	67,858,000.00	21,600,528.00	26,382,221.00	38.88	0.00	4,781,693.00	7.05
3-1-03-02	Contribuciones inherentes a la nómina	266,774,000.00	0.00	266,774,000.00	0.00	0.00	266,774,000.00	3,105,574.00	143,027,120.00	49.87	5,852,300.00	142,859,346.00	49.62
3-1-03-02-01	Aportes a la seguridad social en pensiones	38,157,000.00	0.00	38,157,000.00	0.00	0.00	38,157,000.00	1,343,050.00	7,201,650.00	18.87	1,271,800.00	7,130,400.00	18.69
3-1-03-02-01-0001	Aportes a la seguridad social en pensiones públicas	38,157,000.00	0.00	38,157,000.00	0.00	0.00	38,157,000.00	1,343,050.00	7,201,650.00	18.87	1,271,800.00	7,130,400.00	18.69
3-1-03-02-02	Aportes a la seguridad social en salud	54,772,000.00	0.00	54,772,000.00	0.00	0.00	54,772,000.00	951,524.00	5,101,924.00	9.31	901,000.00	5,051,400.00	9.22
3-1-03-02-02-0001	Aportes a la seguridad social en salud privada	54,772,000.00	0.00	54,772,000.00	0.00	0.00	54,772,000.00	951,524.00	5,101,924.00	9.31	901,000.00	5,051,400.00	9.22
3-1-03-02-02-0002	Aportes de cesantías	101,759,000.00	0.00	121,759,000.00	0.00	0.00	121,759,000.00	0.00	120,815,346.00	99.22	0.00	120,815,346.00	99.22

**SISTEMA DE PRESUPUESTO DISTRICTAL - PREDIS  
EJECUCION PRESUPUESTO  
INFORME DE EJECUCION DEL PRESUPUESTO DE GASTOS E INVERSIONES**

10-06-2019  
04:26

ENTIDAD:		208 - CAJA DE VIVIENDA POPULAR		MES:		MAYO		VIGENCIA FISCAL:		2019		EJEC. AUTÓCRITO (144-138)	
UNIDAD EJECUTORA: 01 - UNIDAD 01		RUBRO PRESUPUESTAL		APROPACION		TOTAL COMPROMISOS		EJECUC. PRESUP. (11=409)		AUTORIZACION DE GIRO		EJEC. AUTÓCRITO (144-138)	
CONGO	NOMBRE	INICIAL	MODIFICACIONES ACUMULADO	VIGENTE 6=(3+5)	SUSPENSION 7	DISPONIBLE 8=(6-7)	MES 9	ACUMULADO 10	MES 12	ACUMULADO 13	EJEC. AUTÓCRITO (144-138)	EJEC. AUTÓCRITO (144-138)	
													4
3-1-1-03-02-03-0001	Aportes de cesantías a fondos públicos	101,759,000.00	0.00	121,759,000.00	0.00	121,759,000.00	0.00	120,815,346.00	99.22	0.00	120,815,346.00	99.22	
3-1-1-03-02-04	Aportes a cajas de compensación familiar	29,791,000.00	0.00	29,791,000.00	0.00	29,791,000.00	109,200.00	2,707,500.00	9.05	1,353,700.00	2,696,700.00	9.05	
3-1-1-03-02-04-0001	Compensar	29,791,000.00	0.00	29,791,000.00	0.00	29,791,000.00	109,200.00	2,707,500.00	9.05	1,353,700.00	2,696,700.00	9.05	
3-1-1-03-02-05	Aportes generales al sistema de riesgos laborales	5,060,000.00	0.00	5,060,000.00	0.00	5,060,000.00	67,300.00	344,400.00	6.81	63,800.00	340,900.00	6.74	
3-1-1-03-02-05-0002	Aportes generales al sistema de riesgos laborales privados	5,060,000.00	0.00	5,060,000.00	0.00	5,060,000.00	67,300.00	344,400.00	6.81	63,800.00	340,900.00	6.74	
3-1-1-03-02-06	Aportes al ICBF	22,340,000.00	0.00	22,340,000.00	0.00	22,340,000.00	390,700.00	4,113,400.00	18.41	1,333,100.00	4,094,300.00	18.33	
3-1-1-03-02-06-0001	Aportes al ICBF de funcionarios	22,340,000.00	0.00	22,340,000.00	0.00	22,340,000.00	390,700.00	4,113,400.00	18.41	1,333,100.00	4,094,300.00	18.33	
3-1-1-03-02-07	Aportes al SENNA	14,895,000.00	0.00	14,895,000.00	0.00	14,895,000.00	253,800.00	2,742,900.00	18.41	888,900.00	2,730,300.00	18.33	
3-1-1-03-02-07-0001	Aportes al SENNA de funcionarios	14,895,000.00	0.00	14,895,000.00	0.00	14,895,000.00	253,800.00	2,742,900.00	18.41	888,900.00	2,730,300.00	18.33	
3-1-1-03-03	Remuneraciones no constitutivas de factor salarial	21,383,000.00	0.00	32,128,711.00	0.00	32,128,711.00	412,689.00	16,999,386.00	52.91	412,689.00	16,999,386.00	52.91	
3-1-1-03-03-01	Indemnización por vacaciones	0.00	0.00	10,745,711.00	0.00	10,745,711.00	0.00	10,745,711.00	100.00	0.00	10,745,711.00	100.00	
3-1-1-03-03-02	Bonificación por recreación	2,333,000.00	0.00	2,333,000.00	0.00	2,333,000.00	0.00	423,396.00	18.15	0.00	423,396.00	18.15	
3-1-1-03-03-04	Beneficios convencionales	19,050,000.00	0.00	19,050,000.00	0.00	19,050,000.00	412,689.00	5,890,291.00	30.60	412,689.00	5,890,291.00	30.60	
3-1-2	Adquisición de bienes y servicios	3,812,900,000.00	0.00	3,830,400,000.00	0.00	3,830,400,000.00	540,399,941.00	2,932,033,629.00	76.55	226,474,408.00	797,482,368.00	20.82	
3-1-2-02	Adquisiciones diferentes de activos no financieros	3,812,900,000.00	0.00	3,830,400,000.00	0.00	3,830,400,000.00	540,399,941.00	2,932,033,629.00	76.55	226,474,408.00	797,482,368.00	20.82	
3-1-2-02-01	Materiales y suministros	101,989,000.00	0.00	101,989,000.00	0.00	101,989,000.00	30,106,000.00	35,845,900.00	35.15	558,471.00	1,344,196.00	1.32	
3-1-2-02-01-01	Productos alimenticios, bebidas y tabaco, textiles, prendas de vestir y productos de cuero	29,973,000.00	0.00	29,973,000.00	0.00	29,973,000.00	0.00	0.00	0.00	0.00	0.00	0.00	
3-1-2-02-01-01-0005	Dotación (prendas de vestir y calzado)	29,973,000.00	0.00	29,973,000.00	0.00	29,973,000.00	0.00	0.00	0.00	0.00	0.00	0.00	
3-1-2-02-01-02	Ches bienes transaccionables, licencias, productos médicos, maquinarias y equipo	71,139,000.00	0.00	71,139,000.00	0.00	71,139,000.00	29,229,000.00	34,968,900.00	49.16	558,471.00	1,344,196.00	1.89	

SISTEMA DE PRESUPUESTO DISTRITAL - PREDIS  
EJECUCION PRESUPUESTO  
INFORME DE EJECUCION DEL PRESUPUESTO DE GASTOS E INVERSIONES

ENTIDAD: 208 - CAJA DE VIVIENDA POPULAR		MAYO 2019												
UNIDAD EJECUTORA: 01 - UNIDAD 01		MAYO 2019												
RUBRO PRESUPUESTAL		MAYO 2019												
CODIGO	NOMBRE	APROPACION				TOTAL COMPROMISOS				EJEC. PRESUP.		AUTORIZACION DE GIRO		EJEC. AUT. GIRO % (14=(3/8)
		INICIAL	MES	MODIFICACIONES	VIGENTE	SUSPENSION	DISPONIBLE	MES	ACUMULADO	MES	ACUMULADO	MES	ACUMULADO	
1	2	3	4	5	6=(3+4)	7	8=(5-7)	9	10	11=(10/8)	12	13	14=(13/8)	
3-1-2-02-01-02-0002	Pasta o pulpa, papel y productos de papel; impreces y artículos relacionados	36,284,000.00	0.00	0.00	36,284,000.00	0.00	36,284,000.00	28,284,000.00	28,323,900.00	78.06	0.00	39,900.00	0.11	
3-1-2-02-01-02-0003	Productos de hornos de coque, de refinación de petróleo y combustible	5,700,000.00	0.00	0.00	5,700,000.00	0.00	5,700,000.00	0.00	5,700,000.00	100.00	588,471.00	1,304,296.00	22.88	
3-1-2-02-01-02-0005	Otros productos químicos: fibras artificiales (o fibras industriales hechas por el hombre)	27,716,000.00	0.00	0.00	27,716,000.00	0.00	27,716,000.00	0.00	0.00	0.00	0.00	0.00	0.00	
3-1-2-02-01-02-0006	Productos de caucho y plástico	494,000.00	0.00	0.00	494,000.00	0.00	494,000.00	0.00	0.00	0.00	0.00	0.00	0.00	
3-1-2-02-01-02-0008	Muebles; otros bienes transportables n.c.p.	945,000.00	0.00	0.00	945,000.00	0.00	945,000.00	945,000.00	945,000.00	100.00	0.00	0.00	0.00	
3-1-2-02-01-03	Productos metálicos	677,000.00	0.00	0.00	677,000.00	0.00	677,000.00	677,000.00	677,000.00	100.00	0.00	0.00	0.00	
3-1-2-02-01-03-0005	Maquinaria de oficina, contabilidad e informática	877,000.00	0.00	0.00	877,000.00	0.00	877,000.00	877,000.00	877,000.00	100.00	0.00	0.00	0.00	
3-1-2-02-02	Adquisición de servicios	3,710,911,000.00	0.00	17,500,000.00	3,728,411,000.00	0.00	3,728,411,000.00	510,253,041.00	2,036,197,728.00	71.69	225,915,937.00	795,739,172.00	21.35	
3-1-2-02-02-01	Servicios de venta y de distribución; alojamiento; servicios de suministro de comidas y bebidas; servicios de transporte; y servicios de distribución de electricidad, gas y agua	62,974,000.00	0.00	0.00	62,974,000.00	0.00	62,974,000.00	224,600.00	56,154,100.00	92.35	224,600.00	4,607,565.00	7.32	
3-1-2-02-02-01-0002	Servicios de transporte de pasajeros	5,500,000.00	0.00	0.00	5,500,000.00	0.00	5,500,000.00	224,600.00	630,100.00	12.37	224,600.00	660,100.00	12.37	
3-1-2-02-02-01-0006	Servicios postales y de mensajería	57,474,000.00	0.00	0.00	57,474,000.00	0.00	57,474,000.00	0.00	57,474,000.00	100.00	0.00	3,927,535.00	6.83	
3-1-2-02-02-01-0006-001	Servicios de mensajería	57,474,000.00	0.00	0.00	57,474,000.00	0.00	57,474,000.00	0.00	57,474,000.00	100.00	0.00	0.00	0.00	
3-1-2-02-02-02	Servicios financieros y servicios conexos; servicios inmobiliarios y servicios de leasing	280,774,000.00	0.00	0.00	280,774,000.00	0.00	280,774,000.00	0.00	0.00	0.00	0.00	0.00	0.00	
3-1-2-02-02-02-0001	Servicios financieros y servicios conexos	280,774,000.00	0.00	0.00	280,774,000.00	0.00	280,774,000.00	0.00	0.00	0.00	0.00	0.00	0.00	
3-1-2-02-02-02-0001-007	Servicios de seguros de vehículos automotores	5,442,000.00	0.00	0.00	5,442,000.00	0.00	5,442,000.00	0.00	0.00	0.00	0.00	0.00	0.00	
3-1-2-02-02-02-0001-008	Servicios de seguros contra incendio, terremoto o sustracción	54,009,000.00	0.00	0.00	54,009,000.00	0.00	54,009,000.00	0.00	0.00	0.00	0.00	0.00	0.00	
3-1-2-02-02-02-0001-009	Servicios de seguros generales de responsabilidad civil	148,456,000.00	0.00	0.00	148,456,000.00	0.00	148,456,000.00	0.00	0.00	0.00	0.00	0.00	0.00	
3-1-2-02-02-02-0001-010	Servicios de seguro obligatorio de accidentes de tránsito (SOAT)	628,000.00	0.00	0.00	628,000.00	0.00	628,000.00	0.00	0.00	0.00	0.00	0.00	0.00	
3-1-2-02-02-02-0001-012	Otros servicios de seguros distintos de los seguros de vida n.c.p.	72,239,000.00	0.00	0.00	72,239,000.00	0.00	72,239,000.00	0.00	0.00	0.00	0.00	0.00	0.00	



SISTEMA DE PRESUPUESTO DISTRICTAL - PREDIS  
EJECUCION PRESUPUESTO  
INFORME DE EJECUCION DEL PRESUPUESTO DE GASTOS E INVERSIONES

10-06-2019  
04:26

ENTIDAD: 208 - CAJA DE VIVIENDA POPULAR  
UNIDAD EJECUTORA: 01 - UNIDAD 01

MES: MAYO  
VIGENCIA FISCAL: 2019

CODIGO	NOMBRE	INICIAL	MODIFICACIONES		VIGENTE 6=(6+5)	SUSPENSION 7	DISPONIBLE 8=(6-7)	TOTAL COMPROMISOS			EJECUC. PRESUP. (11=(10+8))	AUTORIZACION DE GIRO		EJEC. AUTOM. (14=(13+9))
			4	5				9	10	12		13		
3-1-2-02-02-03	Servicios prestados a las empresas y servicios de produccion	2.933.520.000,00	0,00	17.500.000,00	2.951.020.000,00	0,00	2.951.020.000,00	328.870.664,00	2.591.845.359,00	87,83	211.886.147,00	713.772.364,00	24,19	
3-1-2-02-02-03-002	Servicios jurídicos y contables	2.900.000,00	0,00	0,00	2.900.000,00	0,00	2.900.000,00	20.100,00	119.050,00	4,11	20.100,00	119.050,00	4,11	
3-1-2-02-02-03-002-001	Servicios de documentación y certificación jurídica	2.900.000,00	0,00	0,00	2.900.000,00	0,00	2.900.000,00	20.100,00	119.050,00	4,11	20.100,00	119.050,00	4,11	
3-1-2-02-02-03-003	Otros servicios profesionales, científicos y técnicos	2.146.200.000,00	0,00	17.500.000,00	2.163.700.000,00	0,00	2.163.700.000,00	0,00	2.020.711.000,00	93,39	165.522.800,00	632.589.515,00	29,24	
3-1-2-02-02-03-003-001	Servicios de consultoría en administración y servicios de gestión, servicios de tecnología de la información	0,00	0,00	17.500.000,00	17.500.000,00	0,00	17.500.000,00	0,00	17.500.000,00	100,00	0,00	17.500.000,00	100,00	
3-1-2-02-02-03-003-010	Servicios de publicidad y el suministro de espacio o tiempo publicitarios	200.000,00	0,00	0,00	200.000,00	0,00	200.000,00	0,00	0,00	0,00	0,00	0,00	0,00	
3-1-2-02-02-03-003-013	Otros servicios profesionales y técnicos n.c.p.	2.146.000.000,00	0,00	0,00	2.146.000.000,00	0,00	2.146.000.000,00	0,00	2.003.211.000,00	93,35	165.522.800,00	615.099.515,00	28,66	
3-1-2-02-02-03-004	Servicios de telecomunicaciones, transmisión y servicios de información	133.212.000,00	0,00	0,00	133.212.000,00	0,00	133.212.000,00	6.585.111,00	28.323.961,00	21,26	6.585.111,00	28.323.961,00	21,26	
3-1-2-02-02-03-004-001	Servicios de telefonía fija	97.295.000,00	0,00	0,00	97.295.000,00	0,00	97.295.000,00	6.124.411,00	28.061.639,00	25,79	6.124.411,00	28.061.639,00	28,79	
3-1-2-02-02-03-004-002	Servicios de telecomunicaciones móviles	12.228.000,00	0,00	0,00	12.228.000,00	0,00	12.228.000,00	223.311,00	1.081.171,00	8,84	223.311,00	1.081.171,00	8,84	
3-1-2-02-02-03-004-004	Servicios de telecomunicaciones a través de internet	23.688.000,00	0,00	0,00	23.688.000,00	0,00	23.688.000,00	257.389,00	1.181.151,00	4,99	257.389,00	1.181.151,00	4,99	
3-1-2-02-02-03-005	Servicios de soporte	601.328.000,00	0,00	0,00	601.328.000,00	0,00	601.328.000,00	310.240.453,00	530.593.748,00	88,24	19.733.135,00	52.642.239,00	8,75	
3-1-2-02-02-03-005-001	Servicios de protección (guardas de seguridad)	372.036.000,00	0,00	0,00	372.036.000,00	0,00	372.036.000,00	310.240.453,00	347.206.892,00	93,33	0,00	7.640.659,00	2,05	
3-1-2-02-02-03-005-002	Servicios de limpieza general	215.892.000,00	0,00	0,00	215.892.000,00	0,00	215.892.000,00	0,00	163.338.746,00	84,92	19.733.135,00	44.953.459,00	20,62	
3-1-2-02-02-03-005-003	Servicios de copia y reproducción	13.400.000,00	0,00	0,00	13.400.000,00	0,00	13.400.000,00	0,00	48.110,00	0,36	0,00	48.110,00	0,36	
3-1-2-02-02-03-005-005	Servicios de mantenimiento, reparación e instalación (excepto servicios de construcción)	49.880.000,00	0,00	0,00	49.880.000,00	0,00	49.880.000,00	12.025.000,00	12.097.600,00	24,25	25.000,00	97.600,00	0,20	
3-1-2-02-02-03-005-005	Servicios de mantenimiento y reparación de auto maquinaria y otro equipos	12.096.000,00	0,00	0,00	12.096.000,00	0,00	12.096.000,00	0,00	0,00	0,00	0,00	0,00	0,00	
3-1-2-02-02-03-005-011	Servicios de mantenimiento y reparación de ascensores y escaleras mecánicas	14.448.000,00	0,00	0,00	14.448.000,00	0,00	14.448.000,00	12.000.000,00	12.000.000,00	83,06	0,00	0,00	0,00	
3-1-2-02-02-03-005-012	Servicios de reparación de otros bienes	23.336.000,00	0,00	0,00	23.336.000,00	0,00	23.336.000,00	25.000,00	97.600,00	0,42	25.000,00	97.600,00	0,42	
3-1-2-02-02-04	Servicios administrativos del Gobierno	196.200.000,00	0,00	0,00	196.200.000,00	0,00	196.200.000,00	13.805.190,00	75.763.685,00	38,62	13.805.190,00	75.763.685,00	38,62	

SISTEMA DE PRESUPUESTO DISTRICTAL - PREDIS  
EJECUCION PRESUPUESTO  
INFORME DE EJECUCION DEL PRESUPUESTO DE GASTOS E INVERSIONES

ENTIDAD: 208 - CAJA DE VIVIENDA POPULAR		MES: MAYO																
UNIDAD EJECUTORA: 01 - UNIDAD 01		VIGENCIA FISCAL: 2019																
CODIGO	RUBRO PRESUPUESTAL	NOMBRE	INICIAL	APROPIACION					TOTAL COMPROMISOS					EJEC. PRESUP. (11=10*8)	AUTORIZACION DE GIRO			EJEC. AUT. GIRO % (11=13*8)
				MES MODIFICACIONES ACUMULADO 4	YENITE 5=(3+4)	SUSPENSION 7	DISPONIBLE 8=(6-7)	MES 9	ACUMULADO 10	MES 12	ACUMULADO 13							
3-1-2-02-02-04-0001	Otros servicios públicos generales del Gobierno n.c.p.		196,200,000.00	0.00	196,200,000.00	0.00	196,200,000.00	0.00	196,200,000.00	13,805,190.00	75,763,665.00	13,805,190.00	75,763,665.00	38.62	13,805,190.00	75,763,665.00	38.62	
3-1-2-02-02-04-0001-001	Energía		159,996,000.00	0.00	159,996,000.00	0.00	159,996,000.00	0.00	159,996,000.00	13,805,190.00	65,264,920.00	13,805,190.00	65,264,920.00	40.79	13,805,190.00	65,264,920.00	40.79	
3-1-2-02-02-04-0001-002	Acueducto y alcantarillado		23,604,000.00	0.00	23,604,000.00	0.00	23,604,000.00	0.00	23,604,000.00	0.00	8,092,825.00	0.00	8,092,825.00	34.29	0.00	8,092,825.00	34.29	
3-1-2-02-02-04-0001-003	Aseo		12,600,000.00	0.00	12,600,000.00	0.00	12,600,000.00	0.00	12,600,000.00	0.00	2,405,935.00	0.00	2,405,935.00	19.09	0.00	2,405,935.00	19.09	
3-1-2-02-02-06	Capacitación		48,680,000.00	0.00	48,680,000.00	0.00	48,680,000.00	0.00	48,680,000.00	47,096,000.00	0.00	47,096,000.00	0.00	96.75	0.00	0.00	0.00	
3-1-2-02-02-07	Bienestar e incentivos		146,704,000.00	0.00	146,704,000.00	0.00	146,704,000.00	0.00	146,704,000.00	120,297,487.00	122,291,945.00	120,297,487.00	122,291,945.00	83.36	0.00	1,994,458.00	1.35	
3-1-2-02-02-08	Salud Ocupacional		42,059,000.00	0.00	42,059,000.00	0.00	42,059,000.00	0.00	42,059,000.00	0.00	1,036,640.00	0.00	1,036,640.00	2.46	0.00	0.00	0.00	
3-1-3	Gastos diversos		100,000.00	0.00	100,000.00	0.00	100,000.00	0.00	100,000.00	0.00	0.00	0.00	0.00	0.00	0.00	0.00	0.00	
3-1-3-01	Impuestos		100,000.00	0.00	100,000.00	0.00	100,000.00	0.00	100,000.00	0.00	0.00	0.00	0.00	0.00	0.00	0.00	0.00	
3-1-3-01-03	Impuesto de vehículos		100,000.00	0.00	100,000.00	0.00	100,000.00	0.00	100,000.00	0.00	0.00	0.00	0.00	0.00	0.00	0.00	0.00	
3-1-5	Transferencias corrientes de funcionamiento		0.00	0.00	0.00	0.00	0.00	0.00	0.00	0.00	11,345,831.00	0.00	11,345,831.00	100.00	0.00	11,345,831.00	100.00	
3-1-5-07	Sentencias y conciliaciones		0.00	0.00	0.00	0.00	0.00	0.00	0.00	0.00	11,345,831.00	0.00	11,345,831.00	100.00	0.00	11,345,831.00	100.00	
3-1-5-07-01	Sentencias		0.00	0.00	0.00	0.00	0.00	0.00	0.00	0.00	11,345,831.00	0.00	11,345,831.00	100.00	0.00	11,345,831.00	100.00	
3-3	INVERSIÓN		86,463,054,000.00	-405,879,515.00	86,057,174,485.00	0.00	86,057,174,485.00	0.00	86,057,174,485.00	5,680,139,661.00	31,847,519,404.00	5,680,139,661.00	31,847,519,404.00	35.17	3,362,625,318.00	10,974,939,187.00	12.45	
3-3-1	DIRECTA		86,463,054,000.00	-405,879,515.00	86,057,174,485.00	0.00	86,057,174,485.00	0.00	86,057,174,485.00	5,680,139,661.00	31,847,519,404.00	5,680,139,661.00	31,847,519,404.00	35.17	3,362,625,318.00	10,974,939,187.00	12.45	
3-3-1-15	Bogotá Mejor Para Todos		86,463,054,000.00	-405,879,515.00	86,057,174,485.00	0.00	86,057,174,485.00	0.00	86,057,174,485.00	5,680,139,661.00	31,847,519,404.00	5,680,139,661.00	31,847,519,404.00	35.17	3,362,625,318.00	10,974,939,187.00	12.45	
3-3-1-15-01	Pilar igualdad de calidad de vida		37,079,436,000.00	0.00	36,929,436,000.00	0.00	36,929,436,000.00	0.00	36,929,436,000.00	4,236,822,790.00	12,894,405,160.00	4,236,822,790.00	12,894,405,160.00	34.92	1,297,447,846.00	4,302,653,642.00	11.65	
3-3-1-15-01-04	Familias protegidas y adaptadas al cambio climático		37,079,436,000.00	0.00	36,929,436,000.00	0.00	36,929,436,000.00	0.00	36,929,436,000.00	4,236,822,790.00	12,894,405,160.00	4,236,822,790.00	12,894,405,160.00	34.92	1,297,447,846.00	4,302,653,642.00	11.65	
3-3-1-15-01-04-3075	Reasentamiento de hogares localizados en zonas de alto riesgo no mitigable		37,079,436,000.00	0.00	36,929,436,000.00	0.00	36,929,436,000.00	0.00	36,929,436,000.00	4,236,822,790.00	12,894,405,160.00	4,236,822,790.00	12,894,405,160.00	34.92	1,297,447,846.00	4,302,653,642.00	11.65	
3-3-1-15-02	Pilar Democracia urbana		38,094,075,000.00	419,069,960.00	38,513,144,960.00	0.00	38,513,144,960.00	0.00	38,513,144,960.00	361,286,024.00	12,361,646,500.00	361,286,024.00	12,361,646,500.00	32.23	1,453,182,911.00	4,601,624,128.00	12.52	
3-3-1-15-02-14	Intervenciones integrales del habitat		38,094,075,000.00	419,069,960.00	38,513,144,960.00	0.00	38,513,144,960.00	0.00	38,513,144,960.00	361,286,024.00	12,361,646,500.00	361,286,024.00	12,361,646,500.00	32.23	1,453,182,911.00	4,601,624,128.00	12.52	


SISTEMA DE PRESUPUESTO DISTRICTAL - PREDIS  
EJECUCION PRESUPUESTO  
INFORME DE EJECUCION DEL PRESUPUESTO DE GASTOS E INVERSIONES


10-06-2019  
04:26

ENTIDAD: 208 - CAJA DE VIVIENDA POPULAR  
UNIDAD EJECUTORA: 01 - UNIDAD 01

MES: MAYO  
VIGENCIA FISCAL: 2019

CODIGO	NOMBRE	INICIAL	MODIFICACIONES		VIGENTE	SUSPENSION	DISPONIBLE	MES	ACUMULADO	EJECUCION PRESUP.	AUTORIZACION DE GIRO		EJEC. AUT.GIRO %
			4	5							6=(3+5)	7	
3-3-1-15-02-14-0208	Mejoramiento de barrios	20.805.133.000,00	0,00	0,00	20.805.133.000,00	0,00	20.805.133.000,00	158.274.188,00	3.335.995.182,00	15,96	450.619.602,00	1.737.675.708,00	9,31
3-3-1-15-02-14-0171	Tribucion de predios y gestion de urbanizaciones	13.556.844.000,00	419.089.990,00	260.948.780,00	13.819.793.790,00	0,00	13.819.793.790,00	116.697.022,00	6.317.093.516,00	45,71	691.344.693,00	1.993.475.127,00	14,42
3-3-1-15-02-14-7328	Mejoramiento de vivienda en sus condiciones físicas y de habitabilidad en los asentamientos humanos priorizados en los estratos 1 y 2 del Eje Transversal Gobierno Legítimo, fortalecimiento local y eficiencia	3.630.098.000,00	0,00	0,00	3.630.098.000,00	0,00	3.630.098.000,00	106.326.804,00	2.708.567.782,00	74,61	374.218.616,00	1.070.565.233,00	29,48
3-3-1-15-07	Eje Transversal Gobierno Legítimo, fortalecimiento local y eficiencia	13.289.553.000,00	-332.969.495,00	-516.629.295,00	12.772.723.705,00	0,00	12.772.723.705,00	1.062.028.947,00	6.591.467.724,00	51,61	628.994.561,00	1.670.661.417,00	14,65
3-3-1-15-07-42	Transparencia, gestión pública y servicio a la ciudadanía	875.475.000,00	0,00	-183.659.800,00	691.615.200,00	0,00	691.615.200,00	0,00	541.615.200,00	78,31	49.790.200,00	152.408.100,00	22,04
3-3-1-15-07-42-0943	Fortalecimiento institucional para la transparencia, participación ciudadana, control y responsabilidad social y anticorrupción	675.475.000,00	0,00	-183.659.800,00	691.615.200,00	0,00	691.615.200,00	0,00	541.615.200,00	79,31	49.790.200,00	152.408.100,00	22,04
3-3-1-15-07-43	Modernización institucional	7.058.182.000,00	0,00	0,00	7.058.182.000,00	0,00	7.058.182.000,00	893.450.621,00	4.585.295.003,00	64,96	507.732.594,00	1.391.849.182,00	19,72
3-3-1-15-07-43-0404	Fortalecimiento institucional para aumentar la eficiencia de la gestión	7.058.182.000,00	0,00	0,00	7.058.182.000,00	0,00	7.058.182.000,00	893.450.621,00	4.585.295.003,00	64,96	507.732.594,00	1.391.849.182,00	19,72
3-3-1-15-07-44	Gobierno y ciudadanía digital	5.355.899.000,00	-332.969.495,00	-332.969.495,00	5.022.928.505,00	0,00	5.022.928.505,00	178.578.226,00	1.464.557.521,00	29,16	71.471.767,00	326.403.135,00	6,50
3-3-1-15-07-44-1174	Fortalecimiento de las tecnologías de información y la comunicación	5.355.899.000,00	-332.969.495,00	-332.969.495,00	5.022.928.505,00	0,00	5.022.928.505,00	178.578.226,00	1.464.557.521,00	29,16	71.471.767,00	326.403.135,00	6,50

  
AUDREY ALVAREZ BUSTOS  
RESPONSABLE DEL PRESUPUESTO  
CC No. 52324396 DE BOGOTÁ D.C.  
Teléfono: 3494520

  
LINO ROBERTO POMBO TORRES  
DIRECTOR GENERAL  
CC No. 79945127 DE BOGOTÁ  
Teléfono: 3494520

**SISTEMA DE PRESUPUESTO DISTRITAL - PREDIS  
EJECUCION PRESUPUESTO  
INFORME DE EJECUCION RESERVAS PRESUPUESTALES**

10-06-2019  
16:27

ENTIDAD:	UNIDAD EJECUTORA:	CODIGO	DESCRIPCION	MES:										RESERVA SIN AUT.GIRO
				VIGENCIA FISCAL:										
				RESERVA CONSTITUIDA	ANULACIONES MES	ANULACIONES ACUMULADA	RESERVAS DEFINITIVAS	AUTORIZACION DE GIRO ACUMULADA	EJECUCION AUTORIZ.GIRO %	MAYO 2019				
3			GASTOS	20,341,251,521.00	99,395,489.00	652,421,113.00	19,688,830,409.00	1,682,227,559.00	10,851,770,938.00	55.12	6,837,051,410.00			
3-1			GASTOS DE FUNCIONAMIENTO	346,530,658.00	0.00	1,612,200.00	944,988,458.00	2,768,360.00	321,243,460.00	93.12	23,744,988.00			
3-1-1			SERVICIOS PERSONALES	142,835,577.00	0.00	1,612,200.00	141,314,377.00	0.00	132,981,944.00	94.10	8,333,333.00			
3-1-1-02			SERVICIOS PERSONALES INDIRECTOS	141,314,377.00	0.00	0.00	141,314,377.00	0.00	132,981,944.00	94.10	8,333,333.00			
3-1-1-02-03			Honorarios	110,997,700.00	0.00	0.00	110,997,700.00	0.00	102,664,367.00	92.49	8,333,333.00			
3-1-1-02-03-01			Honorarios Entidad	110,997,700.00	0.00	0.00	110,997,700.00	0.00	102,664,367.00	92.49	8,333,333.00			
3-1-1-02-04			Remuneración Servicios Técnicos	30,316,877.00	0.00	0.00	30,316,877.00	0.00	30,316,877.00	100.00	0.00			
3-1-1-03			APORTES PATRONALES AL SECTOR PRIVADO Y PÚBLICO	1,612,200.00	0.00	1,612,200.00	0.00	0.00	0.00	0.00	0.00			
3-1-1-03-02			Aportes Patronales Sector Público	1,612,200.00	0.00	1,612,200.00	0.00	0.00	0.00	0.00	0.00			
3-1-1-03-02-07			SENA	1,612,200.00	0.00	1,612,200.00	0.00	0.00	0.00	0.00	0.00			
3-1-2			GASTOS GENERALES	203,674,081.00	0.00	0.00	203,674,081.00	2,768,360.00	168,292,425.00	82.13	15,411,555.00			
3-1-2-01			Adquisición de Bienes	5,510,667.00	0.00	0.00	5,510,667.00	0.00	4,835,166.00	83.14	690,501.00			
3-1-2-01-01			Delación	960,501.00	0.00	0.00	960,501.00	0.00	0.00	0.00	960,501.00			
3-1-2-01-02			Gastos de Computador	4,835,166.00	0.00	0.00	4,835,166.00	0.00	4,835,166.00	100.00	0.00			
3-1-2-02			Adquisición de Servicios	197,656,414.00	0.00	0.00	197,656,414.00	2,768,360.00	183,427,259.00	92.71	14,431,195.00			
3-1-2-02-05			Mantenimiento y Reparaciones	161,682,730.00	0.00	0.00	161,682,730.00	2,768,360.00	152,709,475.00	94.45	8,973,255.00			
3-1-2-02-05-01			Mantenimiento Entidad	161,682,730.00	0.00	0.00	161,682,730.00	2,768,360.00	152,709,475.00	94.45	8,973,255.00			
3-1-2-02-06			Seguros	1,364,950.00	0.00	0.00	1,364,950.00	0.00	0.00	0.00	1,364,950.00			
3-1-2-02-06-01			Seguros Entidad	1,364,950.00	0.00	0.00	1,364,950.00	0.00	0.00	0.00	1,364,950.00			
3-1-2-02-10			Bienestar e Incentivos	30,795,364.00	0.00	0.00	30,795,364.00	0.00	30,413,784.00	98.75	381,580.00			
3-1-2-02-12			Salud Ocupacional	4,015,370.00	0.00	0.00	4,015,370.00	0.00	304,000.00	7.57	3,711,370.00			

**SISTEMA DE PRESUPUESTO DISTRICTAL - PREDIS  
EJECUCION PRESUPUESTO  
INFORME DE EJECUCION RESERVAS PRESUPUESTALES**

10-06-2019  
16:27

ENTIDAD: 208 - CAJA DE VIVIENDA POPULAR  
UNIDAD EJECUTORA: 01 - UNIDAD 01

MES: MAYO  
VIGENCIA FISCAL: 2019

CODIGO	DESCRIPCION	RESERVA CONSTITUIDA	ANULACIONES MES	ANULACIONES ACUMULADA	RESERVAS DEFINITIVAS	AUTORIZACION DE GIRO		EJECUCION AUTORIZ GIRO %	RESERVA SIN AUT. GIRO
						MES	ACUMULADA		
3-3	INVERSION	19.994.650,863.00	99.365,489.00	650.808,913.00	19.343,841,950.00	1.185,459,209.00	10.590,535,529.00	54.44	8.813,306,421.00
3-3-1	DIRECTA	19.994.650,863.00	99.365,489.00	650.808,913.00	19.343,841,950.00	1.185,459,209.00	10.590,535,529.00	54.44	8.813,306,421.00
3-3-1-15	Bogotá Mejor Para Todos	19.994.650,863.00	99.365,489.00	650.808,913.00	19.343,841,950.00	1.185,459,209.00	10.590,535,529.00	54.44	8.813,306,421.00
3-3-1-15-01	Pilar Igualdad de calidad de vida	8.302.998,182.00	98.103,739.00	648.209,827.00	7.854,788,395.00	130.138,600.00	4.522,591,971.00	59.08	3.132,195,384.00
3-3-1-15-01-04	Familias protegidas y adaptadas al cambio climático	8.302.998,182.00	98.103,739.00	648.209,827.00	7.854,788,395.00	130.138,600.00	4.522,591,971.00	59.08	3.132,195,384.00
3-3-1-15-01-04-3075	Reasentamiento de hogares localizados en zonas de alto riesgo no mitige	8.302.998,182.00	98.103,739.00	648.209,827.00	7.854,788,395.00	130.138,600.00	4.522,591,971.00	59.08	3.132,195,384.00
3-3-1-15-01-04-3075-110	Reducción de condiciones de amenaza y vulnerabilidad de los ciudadanos	8.302.998,182.00	98.103,739.00	648.209,827.00	7.854,788,395.00	130.138,600.00	4.522,591,971.00	59.08	3.132,195,384.00
3-3-1-15-02	Pilar Democracia urbana	8.880,075,584.00	746,750.00	746,750.00	8.879,328,834.00	851,328,811.00	3,786,713,901.00	42.65	5,092,614,933.00
3-3-1-15-02-14	Intervenciones integrales del habitat	8.880,075,584.00	746,750.00	746,750.00	8.879,328,834.00	851,328,811.00	3,786,713,901.00	42.65	5,092,614,933.00
3-3-1-15-02-14-0208	Mejoramiento de barrios	6.982,329,482.00	746,750.00	746,750.00	6.981,582,702.00	621,855,857.00	2,044,251,698.00	29.36	4,937,331,006.00
3-3-1-15-02-14-0208-134	Intervenciones integrales del habitat	6.982,329,482.00	746,750.00	746,750.00	6.981,582,702.00	621,855,857.00	2,044,251,698.00	29.36	4,937,331,006.00
3-3-1-15-02-14-0471	Titulación de predios y gestión de urbanizaciones	1.344,879,098.00	0.00	0.00	1.344,879,098.00	25,163,904.00	1,279,364,238.00	94.68	71,514,860.00
3-3-1-15-02-14-0471-134	Intervenciones integrales del habitat	1.344,879,098.00	0.00	0.00	1.344,879,098.00	25,163,904.00	1,279,364,238.00	94.68	71,514,860.00
3-3-1-15-02-14-7328	Mejoramiento de vivienda en sus condiciones físicas y de habitabilidad er	572,867,034.00	0.00	0.00	572,867,034.00	4,283,350.00	469,097,967.00	81.89	103,769,067.00
3-3-1-15-02-14-7328-134	Intervenciones integrales del habitat	572,867,034.00	0.00	0.00	572,867,034.00	4,283,350.00	469,097,967.00	81.89	103,769,067.00
3-3-1-15-07	Eje transversal Gobierno legitimo, fortalecimiento local y eficiencia	2.811,577,097.00	515,000.00	1.852,336.00	2.809,724,761.00	203,991,798.00	2,221,229,657.00	79.08	588,495,104.00
3-3-1-15-07-42	Transparencia, gestión pública y servicio a la ciudadanía	287,157,074.00	0.00	0.00	287,157,074.00	29,923,622.00	184,852,852.00	57.41	122,304,222.00
3-3-1-15-07-42-0943	Fortalecimiento institucional para la transparencia, participación ciudadan	287,157,074.00	0.00	0.00	287,157,074.00	29,923,622.00	184,852,852.00	57.41	122,304,222.00
3-3-1-15-07-42-0943-185	Fortalecimiento a la gestión pública efectiva y eficiente	287,157,074.00	0.00	0.00	287,157,074.00	29,923,622.00	184,852,852.00	57.41	122,304,222.00
3-3-1-15-07-43	Modernización institucional	1.929,300,992.00	515,000.00	1.852,336.00	1.927,450,566.00	174,689,176.00	1,594,521,597.00	79.61	392,928,999.00
3-3-1-15-07-43-0404	Fortalecimiento institucional para aumentar la eficiencia de la gestión	1.929,300,992.00	515,000.00	1.852,336.00	1.927,450,566.00	174,689,176.00	1,594,521,597.00	79.61	392,928,999.00

**SISTEMA DE PRESUPUESTO DISTRITAL - PREDIS  
EJECUCION PRESUPUESTO  
INFORME DE EJECUCION RESERVAS PRESUPUESTALES**

10-06-2019  
16:27

ENTIDAD: 200 - CAJA DE VIVIENDA POPULAR		MAYO				
UNIDAD EJECUTORA: 01 - UNIDAD 01		VIGENCIA FISCAL: 2019				
CODIGO	DESCRIPCION	RESERVAS DEFINITIVAS		EJECUCION AUTORIZADA		RESERVA SIN AUT.GIRO
		RESERVA CONSTITUIDA	ANULACIONES MIES	ANULACIONES ACUMULADA	RESERVAS DEFINITIVAS	
		MES	ACUMULADA	MES	ACUMULADA	
3-3-1-15-07-43-6404-189	Modernización administrativa	1,929,302,932.00	515,000.00	1,892,335.00	1,927,450,595.00	332,929,999.00
3-3-1-15-07-44	Gobierno y ciudadanía digital	595,117,091.00	0.00	0.00	595,117,091.00	73,251,883.00
3-3-1-15-07-44-1174	Fortalecimiento de las tecnologías de información y la comunicación	595,117,091.00	0.00	0.00	595,117,091.00	73,251,883.00
3-3-1-15-07-44-1174-192	Fortalecimiento institucional a través del uso de TIC	595,117,091.00	0.00	0.00	595,117,091.00	73,251,883.00

**CD. PRESUPUESTO**

AUDREY ALVAREZ BUSTOS  
RESPONSABLE DEL PRESUPUESTO  
CC No. 52324386 DE BOGOTÁ D.C.  
Teléfono: 3494520

**PRE**

LINO ROBERTO POMBO TORRES  
ORDENADOR DEL GASTO  
CC No. 79948187 DE BOGOTÁ  
Teléfono: 3494520

**RESERVAS PRESUPUESTALES**  
Presupuesto de Rentas e Ingresos

Entidad **CAJA DE LA VIVIENDA POPULAR**  
FECHA **31 DE MAYO DE 2019**



Código	Concepto	Recursos que respaldan las Reservas Constituidas <sup>1/</sup>	Modificaciones <sup>2/</sup>	Recursos que respaldan las Reservas Definitivas <sup>3/</sup>	Recaudo Mes	Recaudo Acumulado	% Ejec.
2-4	Recursos de Capital	8.203.673.481	0	8.203.673.481	670.593.604	3.639.983.934	44,4%
2-4-1	Recursos del Balance	8.203.673.481	0	8.203.673.481	670.593.604	3.639.983.934	
2-4-1-05	Recursos Reservas	8.203.673.481	0	8.203.673.481	670.593.604	3.639.983.934	
<b>TOTAL</b>		<b>8.203.673.481</b>	<b>0</b>	<b>8.203.673.481</b>	<b>670.593.604</b>	<b>3.639.983.934</b>	<b>44,4%</b>
2-2-4	Aportes Distrito	12.137.578.040	652.421.113	11.485.156.927	517.633.965	7.211.795.064	62,8%
2-2-4-01	Aporte Ordinario			0			
2-2-4-02	Vigencia Anterior	12.137.578.040	652.421.113	11.485.156.927	517.633.965	7.211.795.064	62,8%
2-2-4-01-02	Reservas	12.137.578.040	652.421.113	11.485.156.927	517.633.965	7.211.795.064	62,8%
2-2-4-01-02-01	Reservas SGP Salud						
2-2-4-01-04	Reservas SGP P Propósito General						
2-2-4-01-05	IVA Cedido de Licores						
2-2-4-01-06	IVA Telefonía Móvil						
<b>TOTAL</b>		<b>12.137.578.040</b>	<b>652.421.113</b>	<b>11.485.156.927</b>	<b>517.633.965</b>	<b>7.211.795.064</b>	<b>62,8%</b>
<b>TOTAL RECURSOS FINANCIACIÓN RESERVAS</b>		<b>20.341.251.521</b>	<b>652.421.113</b>	<b>19.668.830.408</b>	<b>1.183.221.569</b>	<b>10.851.778.998</b>	<b>55,1%</b>

*Audrey Alvarez Bustos*

**AUDREY ALVAREZ BUSTOS**  
Responsable de Presupuesto

Los datos deben coincidir con el Informe de Ejecución de Reservas Presupuestales del sistema PREDIS

Elaboró: Daniel Carreño  
Técnico Operativo- Subdirección Financiera

*Lino Roberto Pombo Torres*  
**LINO ROBERTO POMBO TORRES**  
Ordenador del Gasto

