



ALCALDÍA MAYOR  
DE BOGOTÁ D.C.  
HÁBITAT  
Caja de Vivienda Popular

CAJA DE LA VIVIENDA POPULAR 12-08-2019 04:31:05  
O1 Fol:13 Anex:0 - Al Contestar Cite Este Nr.:2019EE14136  
26 - ASESOR DE CONTROL INTERNO/TORRES CRUZ IVONNE ANDREA  
PERSONERIA DE BOGOTA D.C./RUBEN DARIO GOMEZ  
RELACION INFORME MENSUAL PRESUPUESTAL JULIO 2019  
ELIZABETH SAENZ

1120

Bogotá, D.C.

Doctor  
**RUBÉN DARÍO GÓMEZ GUTIÉRREZ**  
Personero Delegado para las Finanzas y el Desarrollo Económico  
Personería de Bogotá D. C.  
Carrera 7 No. 21-24  
Teléfono: 3820450  
Ciudad

Asunto: Relación Informe Mensual Presupuestal JULIO 2019

Respetado doctor:

De conformidad con el numeral 9 del Artículo 18 del Acuerdo 34 de 1993, atentamente me permito enviar los siguientes informes en archivo físico y magnético, correspondientes al mes de julio de 2019, para sus fines pertinentes así:

Informe de Contratación  
Ejecución Presupuestal de Ingresos y Gastos  
Ejecución del PAC

Cordialmente;

  
**Ivonne Andrea Torres Cruz**  
Asesora de Control Interno  
[itorresc@cajaviviendapopular.gov.co](mailto:itorresc@cajaviviendapopular.gov.co)

Anexo: Un 1 CD  
(13) Trece Folios

| Elaboró                          | Revisó                               | Aprobó |
|----------------------------------|--------------------------------------|--------|
| Elizabeth Sáenz Sáenz <i>ESS</i> | Ivonne Andrea Torres Cruz <i>ITC</i> |        |
| Auxiliar Administrativo 407 - 05 | Asesora de Control Interno           |        |

Sección: 200-84000-11-57  
Versión: 10  
Fecha de actualización: 04/01/2010

Calle 34 N° 13-30  
Código Postal: 110231, Bogotá D.C.  
PBX: 3494520  
Fax: 2105684  
[www.cajaviviendapopular.gov.co](http://www.cajaviviendapopular.gov.co)  
[soluciones@cajaviviendapopular.gov.co](mailto:soluciones@cajaviviendapopular.gov.co)



**BOGOTÁ  
MEJOR  
PARA TODOS**



1710

**MEMORANDO**

**PARA:** Dirección de Gestión Corporativa y CID, Oficina Asesora de Control Interno, Oficina Asesora de Planeación.

**DE:** Subdirección Financiera

**ASUNTO:** Informes de Ejecución Presupuestal a julio de 2019.

Respetado Doctores.

Para su conocimiento me permito remitir los informes de Ejecución Presupuestal de Rentas e Ingresos y Gastos e Inversiones (tanto de la vigencia como de las reservas presupuestales), con corte al 31 de julio de 2019.

Cordial saludo.



**AUDREY ALVÁREZ BUSTOS**  
 Subdirectora Financiera  
[aalvarezb@cajaviviendapopular.gov.co](mailto:aalvarezb@cajaviviendapopular.gov.co)

Anexo: Ocho (8) folios

|        | Elaboró                             | Revisó                  | Aprobó |
|--------|-------------------------------------|-------------------------|--------|
| NOMBRE | Magda Alba Daza                     | Audrey Álvarez Bustos   |        |
| CARGO  | Contratista Subdirección Financiera | Subdirectora Financiera |        |

Código: 208 SA004-Fc-57  
 Versión: 13  
 Vigente: 23-05-2018

Calle 34 N° 13-30  
 Código Postal: 110231, Bogotá D.C.  
 PBX: 3494520  
 Fax: 3105684  
[www.cajaviviendapopular.gov.co](http://www.cajaviviendapopular.gov.co)  
[solucion.ca@cajaviviendapopular.gov.co](mailto:solucion.ca@cajaviviendapopular.gov.co)



**BOGOTÁ  
 MEJOR  
 PARA TODOS**

Recibido  
 Elizabeth  
 8-8-19  
 3:58 pm



**SISTEMA DE PRESUPUESTO DISTRICTAL - PREDIS**  
**EJECUCION PRESUPUESTO**  
**INFORME DE EJECUCION RESERVAS PRESUPUESTALES**

ENTIDAD: 208 - CAJA DE VIVIENDA POPULAR  
 UNIDAD EJECUTORA: 01 - UNIDAD 01

MES:  
 VIGENCIA FISCAL:

| CODIGO         | DESCRIPCION                                    | RESERVA CONSTITUIDA | ANULACIONES MES | ANULACIONES ACUMULADA | RESERVAS DEFINITIVAS | AUTORIZACION DE GIRO |                   | EJECUCION AUTORIZADO % |
|----------------|--|---------------------|-----------------|-----------------------|----------------------|----------------------|-------------------|------------------------|
|                |  |                     |                 |                       |                      | MES                  | ACUMULADA         |                        |
| 3              | GASTOS   | 20,341,251,521.00   | 83,967,836.00   | 674,659,500.00        | 16,526,692,021.00    | 395,023,734.00       | 12,616,763,699.00 | 64.91                  |
| 3-1            | GASTOS DE FUNCIONAMIENTO                       | 346,630,698.00      | 0.00            | 1,612,200.00          | 344,988,488.00       | 1,220,698.00         | 332,946,089.00    | 96.51                  |
| 3-1-1          | SERVICIOS PERSONALES                           | 142,826,517.00      | 0.00            | 1,612,200.00          | 141,314,317.00       | 0.00                 | 140,881,945.00    | 99.76                  |
| 3-1-1-02       | SERVICIOS PERSONALES INDIRECTOS                | 141,314,317.00      | 0.00            | 0.00                  | 141,314,317.00       | 0.00                 | 140,981,044.00    | 99.75                  |
| 3-1-1-02-03    | Honorarios                                     | 110,997,700.00      | 0.00            | 0.00                  | 110,997,700.00       | 0.00                 | 110,664,987.00    | 99.70                  |
| 3-1-1-02-03-01 | Honorarios Entidad                             | 110,997,700.00      | 0.00            | 0.00                  | 110,997,700.00       | 0.00                 | 110,994,997.00    | 99.70                  |
| 3-1-1-02-04    | Remuneracion Servicios Tecnicos                | 30,316,617.00       | 0.00            | 0.00                  | 30,316,617.00        | 0.00                 | 30,216,617.00     | 99.66                  |
| 3-1-1-03       | APORTES PATRONALES AL SECTOR PRIVADO Y PUBLICO | 1,612,200.00        | 0.00            | 1,612,200.00          | 0.00                 | 0.00                 | 0.00              | 0.00                   |
| 3-1-1-03-02    | Aportes Patronales Sector Publico              | 1,612,200.00        | 0.00            | 1,612,200.00          | 0.00                 | 0.00                 | 0.00              | 0.00                   |
| 3-1-1-03-02-07 | SENA   | 1,612,200.00        | 0.00            | 1,612,200.00          | 0.00                 | 0.00                 | 0.00              | 0.00                   |
| 3-1-2          | GASTOS GENERALES                               | 203,674,081.00      | 0.00            | 0.00                  | 203,674,081.00       | 1,220,698.00         | 151,995,038.00    | 94.25                  |
| 3-1-2-01       | Adquisición de Bienes                          | 5,815,667.00        | 0.00            | 0.00                  | 5,815,667.00         | 454,473.00           | 5,269,636.00      | 90.95                  |
| 3-1-2-01-01    | Dotación                                       | 880,501.00          | 0.00            | 0.00                  | 980,501.00           | 454,473.00           | 454,473.00        | 46.25                  |
| 3-1-2-01-02    | Gastos de Computador                           | 4,835,166.00        | 0.00            | 0.00                  | 4,835,166.00         | 0.00                 | 4,835,166.00      | 100.00                 |
| 3-1-2-02       | Adquisición de Servicios                       | 197,858,414.00      | 0.00            | 0.00                  | 197,858,414.00       | 765,125.00           | 186,675,999.00    | 94.36                  |
| 3-1-2-02-05    | Mantenimiento y Reparaciones                   | 161,582,730.00      | 0.00            | 0.00                  | 161,582,730.00       | 765,125.00           | 155,087,915.00    | 95.91                  |
| 3-1-2-02-05-01 | Mantenimiento Entidad                          | 161,582,730.00      | 0.00            | 0.00                  | 161,582,730.00       | 765,125.00           | 155,087,915.00    | 95.91                  |
| 3-1-2-02-06    | Seguros  | 1,364,685.00        | 0.00            | 0.00                  | 1,364,685.00         | 0.00                 | 0.00              | 0.00                   |
| 3-1-2-02-06-01 | Seguros Entidad                                | 1,364,685.00        | 0.00            | 0.00                  | 1,364,685.00         | 0.00                 | 0.00              | 0.00                   |
| 3-1-2-02-10    | Bienes e Incentivos                            | 30,793,364.00       | 0.00            | 0.00                  | 30,793,364.00        | 0.00                 | 30,413,764.00     | 98.79                  |
| 3-1-2-02-12    | Salud Ocupacional                              | 4,015,370.00        | 0.00            | 0.00                  | 4,015,370.00         | 0.00                 | 1,194,003.00      | 29.74                  |

**SISTEMA DE PRESUPUESTO DISTRICTAL - PREDIS  
EJECUCION PRESUPUESTO  
INFORME DE EJECUCION RESERVAS PRESUPUESTALES**


| D: | EJECUTORA:                     | CODIGO | DESCRIPCION  | MES:                |                 |                       |                      |                          |                                |                          |                  |  |  | RESERVA SIN AUT.GIRO |
|----|--------------------------------|--------|--|---------------------|-----------------|-----------------------|----------------------|--------------------------|--------------------------------|--------------------------|------------------|--|--|----------------------|
|    |                                |        |  | VIGENCIA FISCAL:    |                 |                       |                      |                          |                                |                          |                  |  |  |                      |
|    |                                |        |  | RESERVA CONSTITUIDA | ANULACIONES MES | ANULACIONES ACUMULADA | RESERVAS DEFINITIVAS | AUTORIZACION DE GIRO MES | AUTORIZACION DE GIRO ACUMULADA | EJECUCION AUTORIZ.GIRO % |                  |  |  |                      |
|    | 208 - CAJA DE VIVIENDA POPULAR |        |  | 19,994,650,863.00   | 83,967,836.00   | 812,947,300.00        | 19,181,703,963.00    | 393,803,136.00           | 12,203,617,607.00              | 64.04                    | 6,897,885,956.00 |  |  |                      |
|    |                                |        | INVERSION DIRECTA  | 19,994,650,863.00   | 83,967,836.00   | 812,947,300.00        | 19,181,703,963.00    | 393,803,136.00           | 12,281,917,607.00              | 64.04                    | 6,897,885,956.00 |  |  |                      |
|    |                                |        | Bogotá Mejor Para Todos  | 19,994,650,863.00   | 83,967,836.00   | 812,947,300.00        | 19,181,703,963.00    | 393,803,136.40           | 12,283,617,607.00              | 64.04                    | 6,897,885,956.00 |  |  |                      |
|    |                                |        | Pilar Igualdad de calidad de vida  | 6,352,998,182.00    | 51,033,711.00   | 759,013,613.00        | 7,543,964,559.00     | 147,646,032.00           | 4,952,498,113.00               | 95.85                    | 2,591,486,456.00 |  |  |                      |
|    |                                |        | Familias protegidas y adaptadas al cambio climático                          | 6,352,998,182.00    | 51,033,711.00   | 759,013,613.00        | 7,543,964,559.00     | 147,646,032.03           | 4,952,498,113.00               | 63.65                    | 2,591,486,456.00 |  |  |                      |
|    |                                |        | Reasentamiento de hogares localizados en zonas de alto riesgo no milla       | 8,302,098,182.00    | 51,033,711.00   | 759,013,613.00        | 7,543,964,559.00     | 147,646,032.00           | 4,952,498,113.00               | 65.65                    | 2,591,486,456.00 |  |  |                      |
|    |                                |        | Reducción de condiciones de amenaza y vulnerabilidad de los ciudadanos       | 8,302,098,182.00    | 51,033,711.00   | 759,013,613.00        | 7,543,964,559.00     | 147,646,032.00           | 4,952,498,113.00               | 56.26                    | 3,862,703,896.00 |  |  |                      |
|    |                                |        | Pilar Democracia Urbana  | 8,893,015,594.00    | 31,460,322.00   | 49,234,426.00         | 8,930,841,156.00     | 182,156,641.00           | 4,966,131,163.00               | 56.26                    | 3,862,703,896.00 |  |  |                      |
|    |                                |        | Intervenciones integrales del hábitat  | 8,893,015,594.00    | 31,460,322.00   | 49,234,426.00         | 8,930,841,156.00     | 182,156,641.00           | 4,966,131,163.00               | 56.26                    | 3,862,703,896.00 |  |  |                      |
|    |                                |        | Mejoramiento de barrios  | 6,962,329,452.80    | 0.00            | 2,746,751.00          | 6,969,582,701.00     | 191,093,691.00           | 3,224,050,785.03               | 46.33                    | 3,725,531,996.00 |  |  |                      |
|    |                                |        | Intervenciones integrales del hábitat  | 6,962,329,452.00    | 0.00            | 2,746,751.00          | 6,969,582,701.00     | 191,399,891.00           | 3,224,050,705.00               | 46.33                    | 3,725,531,996.00 |  |  |                      |
|    |                                |        | Tiulación de predios y gestión de urbanizaciones                             | 1,344,879,099.00    | 4,085,667.00    | 4,085,667.00          | 1,344,793,431.00     | 0.00                     | 1,273,354,248.00               | 94.97                    | 87,429,193.00    |  |  |                      |
|    |                                |        | Intervenciones integrales del hábitat  | 1,344,879,099.00    | 4,085,667.00    | 4,085,667.00          | 1,344,793,431.00     | 0.00                     | 1,273,354,248.00               | 94.97                    | 87,429,193.00    |  |  |                      |
|    |                                |        | Mejoramiento de vivienda en sus condiciones físicas y de habitabilidad       | 572,867,034.00      | 27,374,655.00   | 42,402,010.00         | 530,465,024.00       | 1,097,950.00             | 478,722,217.00                 | 86.74                    | 59,742,807.00    |  |  |                      |
|    |                                |        | Intervenciones integrales del hábitat  | 572,867,034.00      | 27,374,655.00   | 42,402,010.00         | 530,465,024.00       | 1,097,950.00             | 478,722,217.00                 | 86.74                    | 59,742,807.00    |  |  |                      |
|    |                                |        | Eje transversal Gobierno legítimo, fortalecimiento local y eficiencia        | 2,811,577,097.00    | 1,503,803.00    | 4,699,359.00          | 2,805,877,838.00     | 53,898,463.00            | 2,363,182,334.00               | 84.19                    | 443,895,504.00   |  |  |                      |
|    |                                |        | Transparencia, gestión pública y servicio a la ciudadanía                    | 287,157,074.00      | 1,503,803.00    | 1,503,803.00          | 285,653,271.00       | 0.00                     | 164,852,852.00                 | 57.71                    | 120,800,418.00   |  |  |                      |
|    |                                |        | Fortalecimiento institucional para la transparencia, participación ciudadana | 287,157,074.00      | 1,503,803.00    | 1,503,803.00          | 285,653,271.00       | 0.00                     | 164,852,852.00                 | 57.71                    | 120,800,418.00   |  |  |                      |
|    |                                |        | Fortalecimiento a la gestión pública efectiva y eficiente                    | 1,929,302,932.00    | 0.00            | 3,195,456.00          | 1,926,107,476.00     | 46,027,717.00            | 1,668,503,928.00               | 86.53                    | 257,603,946.00   |  |  |                      |
|    |                                |        | Modernización institucional  | 1,929,302,932.00    | 0.00            | 3,195,456.00          | 1,926,107,476.00     | 46,027,717.00            | 1,668,503,928.00               | 86.53                    | 257,603,946.00   |  |  |                      |
|    |                                |        | Fortalecimiento institucional para aumentar la eficiencia de la gestión      | 1,929,302,932.00    | 0.00            | 3,195,456.00          | 1,926,107,476.00     | 46,027,717.00            | 1,668,503,928.00               | 86.53                    | 257,603,946.00   |  |  |                      |


**SISTEMA DE PRESUPUESTO DISTRITAL - PREDIS  
EJECUCION PRESUPUESTO  
INFORME DE EJECUCION RESERVAS PRESUPUESTALES**


ENTIDAD: 208 - CAJA DE VIVIENDA POPULAR  
UNIDAD EJECUTORA: 01 - UNIDAD 01

MES:  
VICENCIA FISCAL:

| CODIGO                  | DESCRIPCION   | RESERVA<br>CONSTITUIDA | ANULACIONES<br>MES | ANULACIONES<br>ACUMULADA | RESERVAS<br>DEFINITIVAS | AUTORIZACION DE GIRO |                  | EJECUCION<br>AUTORIZ<br>% | R |
|-------------------------|---|------------------------|--------------------|--------------------------|-------------------------|----------------------|------------------|---------------------------|---|
|                         |   |                        |                    |                          |                         | MES                  | ACUMULADA        |                           |   |
| 3-3-1-15-07-43-0204-189 | Modernización administrativa  | 1.920.205.932.00       | 0.00               | 3.195.456.20             | 1.920.107.476.00        | 46.027.771.20        | 1.968.503.528.00 | 86.03                     |   |
| 3-3-1-15-07-44          | Gobierno y ciudadanía digital                                       | 595.117.091.00         | 0.00               | 0.00                     | 595.117.091.00          | 7.970.746.00         | 529.825.954.00   | 88.03                     |   |
| 3-3-1-15-07-44-1174     | Fortalecimiento de las tecnologías de información y la comunicación | 595.117.091.00         | 0.00               | 0.00                     | 595.117.091.00          | 7.970.746.00         | 529.825.954.00   | 88.03                     |   |
| 3-3-1-15-07-44-1174-192 | Fortalecimiento institucional a través del uso de TIC               | 595.117.091.00         | 0.00               | 0.00                     | 595.117.091.00          | 7.970.746.00         | 529.825.954.00   | 88.03                     |   |

  
AUDREY ALVAREZ BUSTOS  
RESPONSABLE DEL PRESUPUESTO  
CC No. 52324396 DE BOGOTÁ D.C.  
Telefono: 3494520

  
LINO ROBERTO POMBO TORRES  
ORDENADOR DEL GASTO  
CC No. 79945187 DE BOGOTÁ  
Telefono: 3494520





**RESERVAS PRESUPUESTALES**  
**Presupuesto de Rentas e Ingresos**  
**CAJA DE LA VIVIENDA POPULAR**  
**FECHA 31 DE JULIO DE 2019**



| Código                                      | Concepto                       | Recursos que respaldan las Reservas Constituidas <sup>1</sup> | Modificaciones <sup>2</sup> | Recursos que respaldan las Reservas Definitivas <sup>3</sup> | Recaudo Mes        | Recaudo Acumulado     | % Efec.      |
|---|--------------------------------|---|-----------------------------|--|--------------------|-----------------------|--------------|
| 2-4   | Recursos de Capital            | 8.203.673.481   | 0                           | 8.203.673.481  | 152.742.589        | 4.876.267.019         | 59,4%        |
| 2-4-1                                       | Recursos del Balance           | 8.203.673.481   | 0                           | 8.203.673.481  | 152.742.589        | 4.876.267.019         |              |
| 2-4-1-05                                    | Recursos Reservas              | 8.203.673.481   | 0                           | 8.203.673.481  | 152.742.589        | 4.876.267.019         |              |
| <b>TOTAL</b>                                |                                | <b>8.203.673.481</b>  | <b>0</b>                    | <b>8.203.673.481</b>   | <b>152.742.589</b> | <b>4.876.267.019</b>  | <b>59,4%</b> |
| 2-2-4                                       | Aportes Distrito               | 12.137.578.040  | 814.559.500                 | 11.323.018.540   | 242.281.145        | 7.740.496.670         | 68,4%        |
| 2-2-4-01                                    | Aporte Ordinario               |   |                             | 0  |                    |                       |              |
| 2-2-4-02                                    | Vigencia Anterior              | 12.137.578.040  | 814.559.500                 | 11.323.018.540   | 242.281.145        | 7.740.496.670         | 68,4%        |
| 2-2-4-01-02                                 | Reservas                       | 12.137.578.040  | 814.559.500                 | 11.323.018.540   | 242.281.145        | 7.740.496.670         | 68,4%        |
| 2-2-4-01-02-01                              | Reservas SGP Salud             |   |                             |  |                    |                       |              |
| 2-2-4-01-04                                 | Reservas SGP Propósito General |   |                             |  |                    |                       |              |
| 2-2-4-01-05                                 | IVA Cedido de Licores          |   |                             |  |                    |                       |              |
| 2-2-4-01-06                                 | IVA Telefonía Móvil            |   |                             |  |                    |                       |              |
| <b>TOTAL</b>                                |                                | <b>12.137.578.040</b>   | <b>814.559.500</b>          | <b>11.323.018.540</b>  | <b>242.281.145</b> | <b>7.740.496.670</b>  | <b>68,4%</b> |
| <b>TOTAL RECURSOS FINANCIACIÓN RESERVAS</b> |                                | <b>20.341.251.521</b>   | <b>814.559.500</b>          | <b>19.526.692.021</b>  | <b>395.023.734</b> | <b>12.616.763.689</b> | <b>64,6%</b> |


*[Signature]*  
**AUDREY ALVAREZ BUSTOS**  
 Responsable de Presupuesto

*[Signature]*  
**LINO ROBERTO POMBO TORRES**  
 Ordenador del Gasto

1, 2 y 3/ Los datos deben coincidir con el Informe de Ejecución de Reservas Presupuestales del sistema PREDIS

Elaboró: Daniel Carreño  
 Técnico Operativo- Subdirección Financiera





**SISTEMA DE PRESUPUESTO DISTRICTAL - PREDIS  
EJECUCION PRESUPUESTO  
INFORME DE EJECUCION DEL PRESUPUESTO DE GASTOS E INVERSIONES**

ENTIDAD: **208 - CAJA DE VIVIENDA POPULAR**  
UNIDAD EJECUTORA: **01 - UNIDAD 01**

MES: **JULIO**  
VIGENCIA FISCAL: **2019**

| CODIGO              | NOMBRE  | INICIAL           | MODIFICACIONES |                   | VIGENTE<br>(6+3+5) | SUSPENSIÓN | DISPONIBLE<br>(6+3+7) | MES               | ACUMULADO         | FISCAL<br>PRESUP. | MES           |
|---------------------|---|-------------------|----------------|-------------------|--------------------|------------|-----------------------|-------------------|-------------------|-------------------|---------------|
|                     |   |                   | 4              | 5                 |                    |            |                       |                   |                   |                   |               |
| 3-3-1-15-02-14-0208 | Mejoramiento de barrios   | 20.905.133.000,00 | 0,00           | 0,00              | 20.905.133.000,00  | 0,00       | 20.905.133.000,00     | 12.318.456.248,00 | 16.013.539.653,00 | 76,60             | 486.509.180   |
| 3-3-1-15-02-14-0471 | Titulación de predios y gestión de urbanizaciones   | 13.598.844.000,00 | 0,00           | 250.949.780,00    | 13.819.793.780,00  | 0,00       | 13.819.793.780,00     | 75.274.468,00     | 6.859.472.369,00  | 49,64             | 636.749.323   |
| 3-3-1-15-02-14-7328 | Mejoramiento de vivienda en sus condiciones físicas y de habitabilidad en las zonas urbanas y rurales   | 3.630.098.000,00  | 0,00           | 1.150.000.000,00  | 4.780.098.000,00   | 0,00       | 4.780.098.000,00      | 135.721.557,00    | 3.570.473.140,00  | 74,59             | 383.271.955   |
| 3-3-1-15-07         | Eje transversal Gobierno legítimo, fortalecimiento local y eficiencia   | 13.288.553.000,00 | 0,00           | -1.686.829.295,00 | 11.622.723.705,00  | 0,00       | 11.622.723.705,00     | 398.599.971,00    | 8.584.283.020,00  | 73,86             | 1.030.288.407 |
| 3-3-1-15-07-42      | Transparencia, gestión pública y servicio a la ciudadanía   | 875.475.000,00    | 0,00           | -183.659.800,00   | 691.815.200,00     | 0,00       | 691.815.200,00        | 0,00              | 691.815.200,00    | 100,00            | 48.790.200    |
| 3-3-1-15-07-42-0943 | Fortalecimiento institucional para la transparencia, participación ciudadana, control y responsabilidad social y recuperación Modernización institucional | 875.475.000,00    | 0,00           | -183.659.800,00   | 691.815.200,00     | 0,00       | 691.815.200,00        | 0,00              | 691.815.200,00    | 100,00            | 48.790.200    |
| 3-3-1-15-07-43      | Fortalecimiento institucional para aumentar la eficiencia de la gestión   | 7.058.182.000,00  | 0,00           | 0,00              | 7.058.182.000,00   | 0,00       | 7.058.182.000,00      | 393.340.631,00    | 5.741.438.716,00  | 81,34             | 584.356.850   |
| 3-3-1-15-07-43-0404 | Fortalecimiento institucional para aumentar la eficiencia de la gestión   | 7.058.182.000,00  | 0,00           | 0,00              | 7.058.182.000,00   | 0,00       | 7.058.182.000,00      | 393.340.631,00    | 5.741.438.716,00  | 81,34             | 584.356.850   |
| 3-3-1-15-07-44      | Gobierno y ciudadanía digital   | 5.355.898.000,00  | 0,00           | -1.482.869.495,00 | 3.872.928.505,00   | 0,00       | 3.872.928.505,00      | 5.219.340,00      | 2.151.229.104,00  | 55,55             | 386.141.347   |
| 3-3-1-15-07-44-1174 | Fortalecimiento de las tecnologías de información y la comunicación   | 5.355.898.000,00  | 0,00           | -1.482.869.495,00 | 3.872.928.505,00   | 0,00       | 3.872.928.505,00      | 5.219.340,00      | 2.151.229.104,00  | 55,55             | 386.141.347   |

**AUDREY ALVAREZ BUSTOS**  
RESPONSABLE DEL PRESUPUESTO  
CC No. 52324396 DE BOGOTÁ D.C.  
Teléfono: 3494520



**LINO ROBERTO BOMBO TORRES**  
DIRECTOR GENERAL  
CC No. 79945187 DE BOGOTÁ  
Teléfono: 3494520



**SISTEMA DE PRESUPUESTO DISTRITAL - PREDIS  
EJECUCION PRESUPUESTO  
INFORME DE EJECUCION DEL PRESUPUESTO DE GASTOS E INVERSIONES**

08-08-2019  
11:44

| RUBRO PRESUPUESTAL   | NOMBRE | INICIAL           | MODIFICACIONES ACUMULADO |      |      |                   | APROPIACION |      |      |                   | TOTAL COMPROMISOS |                   |                   |                   | EJEC. PRESUP. |                  | AUTORIZACION DE GRD |        | EJEC. AUT GIRO % (14-13/8) |
|--|--------|-------------------|--------------------------|------|------|-------------------|-------------|------|------|-------------------|-------------------|-------------------|-------------------|-------------------|---------------|------------------|---------------------|--------|----------------------------|
|  |        |                   | MES                      |      |      |                   | VIGENTE     |      |      |                   | DISPONIBLE        |                   |                   |                   | MES           |                  | MES                 |        |                            |
|  |        |                   | 4                        | 5    | 6    | 7                 | 8=(3+5)     | 9    | 10   | 11                | 12                | 13                | 11=(10/8)         | 12                | 13            | 12               | 13                  |        |                            |
| Otros servicios públicos generales del Gobierno n.c.p.                     |        | 196.200.000,00    | 0,00                     | 0,00 | 0,00 | 196.200.000,00    | 0,00        | 0,00 | 0,00 | 196.200.000,00    | 13.099.250,00     | 105.313.215,00    | 13.099.250,00     | 105.313.215,00    | 53,96         | 13.099.250,00    | 105.313.215,00      | 53,96  |                            |
| Energía  |        | 159.996.000,00    | 0,00                     | 0,00 | 0,00 | 159.996.000,00    | 0,00        | 0,00 | 0,00 | 159.996.000,00    | 13.099.250,00     | 91.899.370,00     | 13.099.250,00     | 91.899.370,00     | 57,44         | 13.099.250,00    | 91.899.370,00       | 57,44  |                            |
| Acueducto y alcantarillado   |        | 23.604.000,00     | 0,00                     | 0,00 | 0,00 | 23.604.000,00     | 0,00        | 0,00 | 0,00 | 23.604.000,00     | 0,00              | 11.007.906,00     | 0,00              | 11.007.906,00     | 46,64         | 0,00             | 11.007.906,00       | 46,64  |                            |
| Aseo   |        | 12.600.000,00     | 0,00                     | 0,00 | 0,00 | 12.600.000,00     | 0,00        | 0,00 | 0,00 | 12.600.000,00     | 0,00              | 2.405.639,00      | 0,00              | 2.405.639,00      | 19,09         | 0,00             | 2.405.639,00        | 19,09  |                            |
| Capacitación   |        | 48.680.000,00     | 0,00                     | 0,00 | 0,00 | 48.680.000,00     | 0,00        | 0,00 | 0,00 | 48.680.000,00     | 850.000,00        | 47.946.000,00     | 850.000,00        | 47.946.000,00     | 98,49         | 850.000,00       | 47.946.000,00       | 1,75   |                            |
| Bienestar e incentivos   |        | 146.704.000,00    | 0,00                     | 0,00 | 0,00 | 146.704.000,00    | 0,00        | 0,00 | 0,00 | 146.704.000,00    | 0,00              | 122.291.945,00    | 0,00              | 122.291.945,00    | 83,36         | 19.166.902,00    | 21.164.360,00       | 14,43  |                            |
| Salud Ocupacional  |        | 42.059.000,00     | 0,00                     | 0,00 | 0,00 | 42.059.000,00     | 0,00        | 0,00 | 0,00 | 42.059.000,00     | 0,00              | 3.799.640,00      | 0,00              | 3.799.640,00      | 9,03          | 0,00             | 1.036.640,00        | 2,46   |                            |
| Gastos diversos  |        | 100.000,00        | 0,00                     | 0,00 | 0,00 | 100.000,00        | 0,00        | 0,00 | 0,00 | 100.000,00        | 0,00              | 0,00              | 0,00              | 0,00              | 0,00          | 0,00             | 0,00                | 0,00   |                            |
| Impuestos  |        | 100.000,00        | 0,00                     | 0,00 | 0,00 | 100.000,00        | 0,00        | 0,00 | 0,00 | 100.000,00        | 0,00              | 0,00              | 0,00              | 0,00              | 0,00          | 0,00             | 0,00                | 0,00   |                            |
| Impuesto de vehículos  |        | 100.000,00        | 0,00                     | 0,00 | 0,00 | 100.000,00        | 0,00        | 0,00 | 0,00 | 100.000,00        | 0,00              | 0,00              | 0,00              | 0,00              | 0,00          | 0,00             | 0,00                | 0,00   |                            |
| Transferencias corrientes de funcionamiento                                |        | 0,00              | 0,00                     | 0,00 | 0,00 | 0,00              | 0,00        | 0,00 | 0,00 | 0,00              | 0,00              | 11.345.831,00     | 0,00              | 11.345.831,00     | 100,00        | 0,00             | 11.345.831,00       | 100,00 |                            |
| Sentencias y conciliaciones  |        | 0,00              | 0,00                     | 0,00 | 0,00 | 0,00              | 0,00        | 0,00 | 0,00 | 0,00              | 0,00              | 11.345.831,00     | 0,00              | 11.345.831,00     | 100,00        | 0,00             | 11.345.831,00       | 100,00 |                            |
| Sentencias   |        | 0,00              | 0,00                     | 0,00 | 0,00 | 0,00              | 0,00        | 0,00 | 0,00 | 0,00              | 0,00              | 11.345.831,00     | 0,00              | 11.345.831,00     | 100,00        | 0,00             | 11.345.831,00       | 100,00 |                            |
| INVERSION  |        | 88.463.064.000,00 | 0,00                     | 0,00 | 0,00 | 88.057.184.465,00 | 0,00        | 0,00 | 0,00 | 88.057.184.465,00 | 19.166.709.356,00 | 56.259.710.778,00 | 19.166.709.356,00 | 56.259.710.778,00 | 63,89         | 4.048.257.273,00 | 20.472.468.777,00   | 23,25  |                            |
| DIRECTA  |        | 88.463.064.000,00 | 0,00                     | 0,00 | 0,00 | 88.057.184.465,00 | 0,00        | 0,00 | 0,00 | 88.057.184.465,00 | 19.166.709.356,00 | 56.259.710.778,00 | 19.166.709.356,00 | 56.259.710.778,00 | 63,89         | 4.048.257.273,00 | 20.472.468.777,00   | 23,25  |                            |
| Bogotá Mayor Para Todos  |        | 88.463.064.000,00 | 0,00                     | 0,00 | 0,00 | 88.057.184.465,00 | 0,00        | 0,00 | 0,00 | 88.057.184.465,00 | 19.166.709.356,00 | 56.259.710.778,00 | 19.166.709.356,00 | 56.259.710.778,00 | 63,89         | 4.048.257.273,00 | 20.472.468.777,00   | 23,25  |                            |
| Pilar Igualdad de calidad de vida  |        | 37.079.436.000,00 | 0,00                     | 0,00 | 0,00 | 36.929.436.000,00 | 0,00        | 0,00 | 0,00 | 36.929.436.000,00 | 6.238.697.112,00  | 21.231.842.566,00 | 6.238.697.112,00  | 21.231.842.566,00 | 57,49         | 1.511.438.368,00 | 8.897.009.042,00    | 24,09  |                            |
| Familias protegidas y adaptadas al cambio climático                        |        | 37.079.436.000,00 | 0,00                     | 0,00 | 0,00 | 36.929.436.000,00 | 0,00        | 0,00 | 0,00 | 36.929.436.000,00 | 6.238.697.112,00  | 21.231.842.566,00 | 6.238.697.112,00  | 21.231.842.566,00 | 57,49         | 1.511.438.368,00 | 8.897.009.042,00    | 24,09  |                            |
| Reasentamiento de hogares localizados en zonas de alto riesgo no mitigable |        | 37.079.436.000,00 | 0,00                     | 0,00 | 0,00 | 36.929.436.000,00 | 0,00        | 0,00 | 0,00 | 36.929.436.000,00 | 6.238.697.112,00  | 21.231.842.566,00 | 6.238.697.112,00  | 21.231.842.566,00 | 57,49         | 1.511.438.368,00 | 8.897.009.042,00    | 24,09  |                            |
| Pilar Democracia urbana  |        | 38.084.075.000,00 | 0,00                     | 0,00 | 0,00 | 39.505.024.780,00 | 0,00        | 0,00 | 0,00 | 39.505.024.780,00 | 12.529.452.273,00 | 26.443.585.192,00 | 12.529.452.273,00 | 26.443.585.192,00 | 66,94         | 1.506.530.498,00 | 8.046.215.983,00    | 20,37  |                            |
| Intervenciones integrales del hábitat                                      |        | 38.084.075.000,00 | 0,00                     | 0,00 | 0,00 | 39.505.024.780,00 | 0,00        | 0,00 | 0,00 | 39.505.024.780,00 | 12.529.452.273,00 | 26.443.585.192,00 | 12.529.452.273,00 | 26.443.585.192,00 | 66,94         | 1.506.530.498,00 | 8.046.215.983,00    | 20,37  |                            |

MES: JULIO 2019

VIGENCIA FISCAL:

208 - CAJA DE VIVIENDA POPULAR  
ORA: 01- UNIDAD 01

**SISTEMA DE PRESUPUESTO DISTRICTAL - PREDIS**  
**EJECUCION PRESUPUESTO**  
**INFORME DE EJECUCION DEL PRESUPUESTO DE GASTOS E INVERSIONES**

ENTIDAD: **208 - CAJA DE VIVIENDA POPULAR**  
 UNIDAD EJECUTORA: **01 - UNIDAD 01**

MES: **JULIO**  
 VIGENCIA FISCAL: **2019**

| CODIGO                  | NOMBRE  | INICIAL          | MES  | MODIFICACIONES ACUMULADO | VIGENTE (a-j-a)  | SUSPENSION | DISPONIBLE (a-b-7) | TOTAL COMPROMISOS |                  | EJEC. PRESUP. (11+108) | AUTORIZ. MES |
|-------------------------|---|------------------|------|--------------------------|------------------|------------|--------------------|-------------------|------------------|------------------------|--------------|
|                         |   |                  |      |                          |                  |            |                    | 9                 | 10               |                        |              |
| 3-1-2-02-02-03-0002     | Servicios prestados a las empresas y servicios de producción  | 2,933,520,000.00 | 0.00 | 17,500,000.00            | 2,951,020,000.00 | 0.00       | 2,951,020,000.00   | 54,017,563.00     | 2,673,481,201.00 | 90.50                  | 258,993,565  |
| 3-1-2-02-02-03-0003     | Servicios jurídicos y contables   | 2,900,000.00     | 0.00 | 0.00                     | 2,900,000.00     | 0.00       | 2,900,000.00       | 244,188.00        | 607,426.00       | 20.95                  | 244,188      |
| 3-1-2-02-02-03-0003     | Servicios de documentación y certificación jurídica   | 2,900,000.00     | 0.00 | 0.00                     | 2,900,000.00     | 0.00       | 2,900,000.00       | 244,188.00        | 607,426.00       | 20.95                  | 244,188      |
| 3-1-2-02-02-03-0003-001 | Otros servicios profesionales, científicos y técnicos   | 2,146,200,000.00 | 0.00 | 17,500,000.00            | 2,163,700,000.00 | 0.00       | 2,163,700,000.00   | 35,253,000.00     | 2,075,225,000.00 | 98.91                  | 188,199,500. |
| 3-1-2-02-02-03-0003-010 | Servicios de consultoría de administración y servicios de gestión, servicios de tecnología de la información              | 200,000.00       | 0.00 | 0.00                     | 200,000.00       | 0.00       | 200,000.00         | 0.00              | 0.00             | 0.00                   | 0.           |
| 3-1-2-02-02-03-0003-013 | Servicios de patrocinio y el suministro de espacio a tiempo parcial para Otros servicios profesionales y técnicos, n.c.d. | 2,146,000,000.00 | 0.00 | 0.00                     | 2,146,000,000.00 | 0.00       | 2,146,000,000.00   | 35,253,000.00     | 2,067,725,000.00 | 95.89                  | 188,199,500. |
| 3-1-2-02-02-03-0004     | Servicios de telecomunicaciones, transmisión y suministro de información  | 133,212,000.00   | 0.00 | 0.00                     | 133,212,000.00   | 0.00       | 133,212,000.00     | 6,383,301.00      | 41,195,353.00    | 30.92                  | 6,608,612.   |
| 3-1-2-02-02-03-0004-001 | Servicios de telefonía fija   | 97,296,000.00    | 0.00 | 0.00                     | 97,296,000.00    | 0.00       | 97,296,000.00      | 5,956,320.00      | 38,079,069.00    | 39.14                  | 5,956,320.   |
| 3-1-2-02-02-03-0004-002 | Servicios de telecomunicaciones móviles   | 12,228,000.00    | 0.00 | 0.00                     | 12,228,000.00    | 0.00       | 12,228,000.00      | 223,311.00        | 1,527,793.00     | 12.49                  | 446,822.     |
| 3-1-2-02-02-03-0004-004 | Servicios de telecomunicaciones a través de internet  | 23,688,000.00    | 0.00 | 0.00                     | 23,688,000.00    | 0.00       | 23,688,000.00      | 203,670.00        | 1,588,481.00     | 6.71                   | 203,670.     |
| 3-1-2-02-02-03-0005     | Servicios de soporte  | 601,328,000.00   | 0.00 | 0.00                     | 601,328,000.00   | 0.00       | 601,328,000.00     | 7,600,000.00      | 538,193,748.00   | 89.50                  | 61,835,192.  |
| 3-1-2-02-02-03-0005-001 | Servicios de protección (guardias de seguridad)   | 372,036,000.00   | 0.00 | 0.00                     | 372,036,000.00   | 0.00       | 372,036,000.00     | 0.00              | 347,206,992.00   | 93.33                  | 44,468,579   |
| 3-1-2-02-02-03-0005-002 | Servicios de limpieza general   | 215,892,000.00   | 0.00 | 0.00                     | 215,892,000.00   | 0.00       | 215,892,000.00     | 0.00              | 183,338,748.00   | 84.92                  | 17,365,613   |
| 3-1-2-02-02-03-0005-003 | Servicios de copia y reproducción   | 13,400,000.00    | 0.00 | 0.00                     | 13,400,000.00    | 0.00       | 13,400,000.00      | 7,600,000.00      | 7,648,110.00     | 57.08                  | 0            |
| 3-1-2-02-02-03-0006     | Servicios de mantenimiento, reparación e instalación (en especial servicios de construcción)                              | 49,880,000.00    | 0.00 | 0.00                     | 49,880,000.00    | 0.00       | 49,880,000.00      | 4,537,074.00      | 18,259,674.00    | 36.61                  | 1,108,174    |
| 3-1-2-02-02-03-0006-005 | Servicios de mantenimiento y reparación de otra maquinaria y otro equipo  | 12,096,000.00    | 0.00 | 0.00                     | 12,096,000.00    | 0.00       | 12,096,000.00      | 4,519,224.00      | 4,519,224.00     | 37.36                  | 0            |
| 3-1-2-02-02-03-0006-011 | Servicios de mantenimiento y reparación de accesorios y estanterías mecánicas   | 14,448,000.00    | 0.00 | 0.00                     | 14,448,000.00    | 0.00       | 14,448,000.00      | 0.00              | 12,000,000.00    | 83.06                  | 1,090,324    |
| 3-1-2-02-02-03-0006-012 | Servicios de reparación de otros bienes   | 23,336,000.00    | 0.00 | 0.00                     | 23,336,000.00    | 0.00       | 23,336,000.00      | 17,860.00         | 1,740,450.00     | 7.46                   | 17,850       |
| 3-1-2-02-02-04          | Servicios administrativos del Gobierno  | 196,200,000.00   | 0.00 | 0.00                     | 196,200,000.00   | 0.00       | 196,200,000.00     | 13,099,250.00     | 105,313,215.00   | 53.98                  | 13,099,250   |

**SISTEMA DE PRESUPUESTO DISTRITAL - PREDIS  
EJECUCION PRESUPUESTO  
INFORME DE EJECUCION DEL PRESUPUESTO DE GASTOS E INVERSIONES**

08-08-2019 11:44

**MES: JULIO 2019  
VIGENCIA FISCAL:**

**RUBRO PRESUPUESTAL 208 - CAJA DE VIVIENDA POPULAR  
UNIDAD 01**

| NOMBRE<br>2  | INICIAL<br>3     | MODIFICACIONES<br>ACUMULADO |               |          | APROPRIACION       |                 |                       | TOTAL COMPROMISOS |                  |           | EJEC. PRESUP.  |                  | AUTORIZACION DE GIRO |  | EJEC. GASTO %<br>(14-13/8) |
|--|------------------|-----------------------------|---------------|----------|--------------------|-----------------|-----------------------|-------------------|------------------|-----------|----------------|------------------|----------------------|--|----------------------------|
|  |                  | MES<br>4                    | MES<br>5      | MES<br>6 | VIGENTE<br>6=(3+5) | SUSPENSION<br>7 | DISPONIBLE<br>8=(6-7) | MES<br>9          | MES<br>10        | MES<br>11 | MES<br>12      | MES<br>13        |                      |  |                            |
| Papel, pluma, papel y productos de papel, impresos y artículos relacionados  | 36,284,000.00    | 0.00                        | 0.00          | 0.00     | 36,284,000.00      | 0.00            | 36,284,000.00         | 0.00              | 28,323,900.00    | 78.06     | 2,926,556.00   | 2,986,456.00     | 8.18                 |  |                            |
| Productos de harina de coque, de refinación de petróleo y combustible  | 5,700,000.00     | 0.00                        | 0.00          | 0.00     | 5,700,000.00       | 0.00            | 5,700,000.00          | 0.00              | 5,700,000.00     | 100.00    | 826,084.00     | 2,660,302.00     | 46.67                |  |                            |
| Otros productos químicos, fibras, aplicables a otras industrias hechas por el hombre   | 27,716,000.00    | 0.00                        | 0.00          | 0.00     | 27,716,000.00      | 0.00            | 27,716,000.00         | 0.00              | 0.00             | 0.00      | 0.00           | 0.00             | 0.00                 |  |                            |
| Productos de caucho y plástico   | 494,000.00       | 0.00                        | 0.00          | 0.00     | 494,000.00         | 0.00            | 494,000.00            | 0.00              | 0.00             | 0.00      | 0.00           | 0.00             | 0.00                 |  |                            |
| Muebles, otros bienes transportables n.c.p.  | 945,000.00       | 0.00                        | 0.00          | 0.00     | 945,000.00         | 0.00            | 945,000.00            | 0.00              | 945,000.00       | 100.00    | 945,000.00     | 945,000.00       | 100.00               |  |                            |
| Productos metálicos  | 877,000.00       | 0.00                        | 0.00          | 0.00     | 877,000.00         | 0.00            | 877,000.00            | 0.00              | 877,000.00       | 100.00    | 877,000.00     | 877,000.00       | 100.00               |  |                            |
| Maquinaria de oficina, contabilidad e informática  | 877,000.00       | 0.00                        | 0.00          | 0.00     | 877,000.00         | 0.00            | 877,000.00            | 0.00              | 877,000.00       | 100.00    | 877,000.00     | 877,000.00       | 100.00               |  |                            |
| Adquisición de servicios   | 3,710,911,000.00 | 0.00                        | 17,500,000.00 | 0.00     | 3,728,411,000.00   | 0.00            | 3,728,411,000.00      | 68,065,213.00     | 3,011,275,101.00 | 80.77     | 286,344,984.00 | 1,404,270,233.00 | 37.66                |  |                            |
| Servicios de venta y de distribución, alojamiento, servicios de suministro de comida y bebidas, servicios de transporte, y otros de distribución de electricidad, gas y agua | 62,974,000.00    | 0.00                        | 0.00          | 0.00     | 62,974,000.00      | 0.00            | 62,974,000.00         | 118,400.00        | 58,443,100.00    | 92.81     | 4,232,165.00   | 24,862,127.00    | 38.48                |  |                            |
| Servicios de transporte de pasajeros   | 5,500,000.00     | 0.00                        | 0.00          | 0.00     | 5,500,000.00       | 0.00            | 5,500,000.00          | 118,400.00        | 5,381,600.00     | 17.52     | 118,400.00     | 969,100.00       | 17.62                |  |                            |
| Servicios postales y de mensajería   | 57,474,000.00    | 0.00                        | 0.00          | 0.00     | 57,474,000.00      | 0.00            | 57,474,000.00         | 0.00              | 57,474,000.00    | 100.00    | 4,113,766.00   | 23,893,027.00    | 41.57                |  |                            |
| Servicios de mensajería  | 57,474,000.00    | 0.00                        | 0.00          | 0.00     | 57,474,000.00      | 0.00            | 57,474,000.00         | 0.00              | 57,474,000.00    | 100.00    | 4,113,766.00   | 23,893,027.00    | 41.57                |  |                            |
| Servicios financieros y servicios conexos inmobiliarios y servicios de leasing   | 280,774,000.00   | 0.00                        | 0.00          | 0.00     | 280,774,000.00     | 0.00            | 280,774,000.00        | 0.00              | 280,774,000.00   | 100.00    | 0.00           | 0.00             | 0.00                 |  |                            |
| Servicios financieros y servicios conexos  | 280,774,000.00   | 0.00                        | 0.00          | 0.00     | 280,774,000.00     | 0.00            | 280,774,000.00        | 0.00              | 280,774,000.00   | 100.00    | 0.00           | 0.00             | 0.00                 |  |                            |
| Servicios de seguros de vehículos automotores  | 5,442,000.00     | 0.00                        | 0.00          | 0.00     | 5,442,000.00       | 0.00            | 5,442,000.00          | 0.00              | 5,442,000.00     | 100.00    | 0.00           | 0.00             | 0.00                 |  |                            |
| Servicios de seguros contra incendio, terremoto o sustracción  | 54,009,000.00    | 0.00                        | 0.00          | 0.00     | 54,009,000.00      | 0.00            | 54,009,000.00         | 0.00              | 54,009,000.00    | 100.00    | 0.00           | 0.00             | 0.00                 |  |                            |
| Servicios de seguros generales de responsabilidad civil  | 148,456,000.00   | 0.00                        | 0.00          | 0.00     | 148,456,000.00     | 0.00            | 148,456,000.00        | 0.00              | 148,456,000.00   | 100.00    | 0.00           | 0.00             | 0.00                 |  |                            |
| Servicios de seguro obligatoria de accidentes de tránsito (SOAT)   | 628,000.00       | 0.00                        | 0.00          | 0.00     | 628,000.00         | 0.00            | 628,000.00            | 0.00              | 628,000.00       | 100.00    | 0.00           | 0.00             | 0.00                 |  |                            |
| Otros servicios de seguros distintos de los seguros de vida n.c.p.   | 72,239,000.00    | 0.00                        | 0.00          | 0.00     | 72,239,000.00      | 0.00            | 72,239,000.00         | 0.00              | 72,239,000.00    | 100.00    | 0.00           | 0.00             | 0.00                 |  |                            |

**SISTEMA DE PRESUPUESTO DISTRICTAL - PREDIS**  
**EJECUCION PRESUPUESTO**  
**INFORME DE EJECUCION DEL PRESUPUESTO DE GASTOS E INVERSIONES**

ENTIDAD: 208 - CAJA DE VIVIENDA POPULAR  
 UNIDAD EJECUTORA: 01 - UNIDAD 01

MES: JULIO  
 VIGENCIA FISCAL: 2019

| CODIGO              | NOMBRE   | INICIAL          | MES          | MODIFICACIONES | APROPIACION      |      |                  | TOTAL COMPROMISOS |                  |        | EJECUC. PRESUP. | MES |
|---------------------|--|------------------|--------------|----------------|------------------|------|------------------|-------------------|------------------|--------|-----------------|-----|
|                     |  |                  |              |                | 4                | 5    | 6                | 7                 | 8                | 9      |                 |     |
| 3-1-1-03-02-03-0001 | Aportes de cesantías e fondos públicos   | 101,759,000.00   | 3,405,000.00 | 23,405,000.00  | 125,164,000.00   | 0.00 | 125,164,000.00   | 3,609,300.00      | 124,424,646.00   | 99.41  | 3,609,300.00    |     |
| 3-1-1-03-02-04      | Aportes a cajas de compensación familiar   | 29,791,000.00    | 0.00         | 0.00           | 29,791,000.00    | 0.00 | 29,791,000.00    | 274,100.00        | 3,081,200.00     | 10.34  | 274,100.00      |     |
| 3-1-1-03-02-04-0001 | Compensar  | 29,791,000.00    | 0.00         | 0.00           | 29,791,000.00    | 0.00 | 29,791,000.00    | 274,100.00        | 3,081,200.00     | 10.34  | 274,100.00      |     |
| 3-1-1-03-02-05      | Aportes generales al sistema de riesgos laborales  | 5,060,000.00     | 0.00         | 0.00           | 5,060,000.00     | 0.00 | 5,060,000.00     | 63,800.00         | 472,000.00       | 9.33   | 63,800.00       |     |
| 3-1-1-03-02-05-0002 | Aportes generales al sistema de riesgos laborales privados                                 | 5,060,000.00     | 0.00         | 0.00           | 5,060,000.00     | 0.00 | 5,060,000.00     | 63,800.00         | 472,000.00       | 9.33   | 63,800.00       |     |
| 3-1-1-03-02-06      | Aportes al ICBF  | 22,340,000.00    | 0.00         | 0.00           | 22,340,000.00    | 0.00 | 22,340,000.00    | 1,005,600.00      | 5,484,600.00     | 24.55  | 1,005,600.00    |     |
| 3-1-1-03-02-06-0001 | Aportes al ICBF de funcionarios  | 22,340,000.00    | 0.00         | 0.00           | 22,340,000.00    | 0.00 | 22,340,000.00    | 1,005,600.00      | 5,484,600.00     | 24.55  | 1,005,600.00    |     |
| 3-1-1-03-02-07      | Aportes al SENA  | 14,895,000.00    | 0.00         | 0.00           | 14,895,000.00    | 0.00 | 14,895,000.00    | 670,500.00        | 3,657,300.00     | 24.55  | 670,500.00      |     |
| 3-1-1-03-02-07-0001 | Aportes al SENA de funcionarios  | 14,895,000.00    | 0.00         | 0.00           | 14,895,000.00    | 0.00 | 14,895,000.00    | 670,500.00        | 3,657,300.00     | 24.55  | 670,500.00      |     |
| 3-1-1-03-03         | Remuneraciones no constitutivas de factor salarial   | 21,383,000.00    | 0.00         | 34,745,711.00  | 56,128,711.00    | 0.00 | 56,128,711.00    | 1,095,714.00      | 18,511,833.00    | 32.98  | 1,095,714.00    |     |
| 3-1-1-03-03-01      | Indemnización por vacaciones   | 0.00             | 0.00         | 10,745,711.00  | 10,745,711.00    | 0.00 | 10,745,711.00    | 0.00              | 10,745,711.00    | 100.00 | 0.00            |     |
| 3-1-1-03-03-02      | Bonificación por reevaluación  | 2,333,000.00     | 0.00         | 0.00           | 2,333,000.00     | 0.00 | 2,333,000.00     | 0.00              | 423,396.00       | 18.15  | 0.00            |     |
| 3-1-1-03-03-04      | Beneficios convencionales  | 19,050,000.00    | 0.00         | 24,000,000.00  | 43,050,000.00    | 0.00 | 43,050,000.00    | 1,095,714.00      | 7,342,726.00     | 17.06  | 1,095,714.00    |     |
| 3-1-2               | Adquisición de bienes y servicios  | 3,812,900,000.00 | 0.00         | 17,500,000.00  | 3,830,400,000.00 | 0.00 | 3,830,400,000.00 | 68,085,213.00     | 3,075,002,827.00 | 80.28  | 310,875,591.00  |     |
| 3-1-2-02            | Adquisiciones diferentes de activos no financieros   | 3,812,900,000.00 | 0.00         | 17,500,000.00  | 3,830,400,000.00 | 0.00 | 3,830,400,000.00 | 68,085,213.00     | 3,075,002,827.00 | 80.28  | 310,875,591.00  |     |
| 3-1-2-02-01         | Materiales y suministros   | 101,989,000.00   | 0.00         | 0.00           | 101,989,000.00   | 0.00 | 101,989,000.00   | 0.00              | 63,727,726.00    | 62.48  | 14,530,607.00   |     |
| 3-1-2-02-01-01      | Productos alimenticios, bebidas y labores textiles, prendas de vestir y productos de cuero | 29,973,000.00    | 0.00         | 0.00           | 29,973,000.00    | 0.00 | 29,973,000.00    | 0.00              | 27,881,826.00    | 93.02  | 8,955,967.00    |     |
| 3-1-2-02-01-01-0006 | Dotación (prendas de vestir y calzado)   | 29,973,000.00    | 0.00         | 0.00           | 29,973,000.00    | 0.00 | 29,973,000.00    | 0.00              | 27,881,826.00    | 93.02  | 8,955,967.00    |     |
| 3-1-2-02-01-02      | Otros bienes, materiales, equipo, provisiones, materiales, repuestos y repare              | 71,139,000.00    | 0.00         | 0.00           | 71,139,000.00    | 0.00 | 71,139,000.00    | 0.00              | 34,889,900.00    | 49.16  | 4,597,640.00    |     |

SISTEMA DE PRESUPUESTO DISTRICTAL - PREDIS  
EJECUCION PRESUPUESTO  
INFORME DE EJECUCION DEL PRESUPUESTO DE GASTOS E INVERSIONES

RUBRO PRESUPUESTAL: 208 - CAJA DE VIVIENDA POPULAR  
MES: JULIO 2019  
VIGENCIA FISCAL:

| RUBRO PRESUPUESTAL<br>NOMBRE  | INICIAL<br>3   | MODIFICACIONES<br>ACUMULADO<br>4 | APROPRIACION       |                 | DISPONIBLE<br>8=(6-7) | TOTAL COMPROMISOS |                 | EJEC.<br>PRESUP.<br>(11*(10-9)) | AUTORIZACION DE GIRO |                 | EJEC.<br>AUT GIRO<br>%<br>(14*(13)) |
|---|----------------|----------------------------------|--------------------|-----------------|-----------------------|-------------------|-----------------|---------------------------------|----------------------|-----------------|-------------------------------------|
|   |                |                                  | VIGENTE<br>6=(3+5) | SUSPENSION<br>7 |                       | MES<br>9          | ACUMULADO<br>10 |                                 | MES<br>12            | ACUMULADO<br>13 |                                     |
| Reconocimiento por permanencia en el servicio publico - Bogotá D.C. | 53,337,000.00  | 0.00                             | 53,337,000.00      | 0.00            | 53,337,000.00         | 0.00              | 38,791,984.00   | 72.73                           | 0.00                 | 38,791,984.00   | 72.73                               |
| Prima Secretarial   | 3,318,000.00   | 0.00                             | 3,318,000.00       | 0.00            | 3,318,000.00          | 0.00              | 1,790,134.00    | 53.95                           | 264,060.00           | 1,790,134.00    | 53.95                               |
| Trabajadores Oficiales  | 668,433,000.00 | 0.00                             | 668,433,000.00     | 0.00            | 668,433,000.00        | 0.00              | 303,547,156.00  | 45.43                           | 21,375,944.00        | 303,547,156.00  | 45.43                               |
| Factores constitutivos de salario                                   | 380,276,000.00 | -3,405,000.00                    | 322,125,289.00     | 0.00            | 322,125,289.00        | 0.00              | 131,366,403.00  | 40.76                           | 12,484,130.00        | 131,366,403.00  | 40.76                               |
| Factores salariales comunes   | 305,947,000.00 | 0.00                             | 275,201,289.00     | 0.00            | 275,201,289.00        | 0.00              | 99,953,314.00   | 36.32                           | 11,790,745.00        | 99,953,314.00   | 36.32                               |
| Sueldo Trabajadores Oficiales                                       | 195,947,000.00 | 0.00                             | 179,151,289.00     | 0.00            | 179,151,289.00        | 0.00              | 73,405,832.00   | 40.97                           | 9,905,506.00         | 73,405,832.00   | 40.97                               |
| Auxilio de transporte   | 1,547,000.00   | 0.00                             | 5,097,000.00       | 0.00            | 5,097,000.00          | 0.00              | 2,503,683.00    | 51.06                           | 365,487.00           | 2,503,683.00    | 51.06                               |
| Subsidio de alimentación  | 16,573,000.00  | 0.00                             | 19,073,000.00      | 0.00            | 19,073,000.00         | 0.00              | 10,389,846.00   | 54.47                           | 1,519,752.00         | 10,389,846.00   | 54.47                               |
| Prima de navidad  | 62,060,000.00  | 0.00                             | 42,080,000.00      | 0.00            | 42,080,000.00         | 0.00              | 1,885,738.00    | 4.48                            | 0.00                 | 1,885,738.00    | 4.48                                |
| Prima de vacaciones   | 29,600,000.00  | 0.00                             | 29,800,000.00      | 0.00            | 29,800,000.00         | 0.00              | 11,568,205.00   | 39.16                           | 0.00                 | 11,568,205.00   | 39.16                               |
| Factores salariales especiales                                      | 74,328,000.00  | -3,405,000.00                    | 46,924,000.00      | 0.00            | 46,924,000.00         | 0.00              | 31,413,089.00   | 66.94                           | 683,385.00           | 31,413,089.00   | 66.94                               |
| Prima de antigüedad   | 6,471,000.00   | 0.00                             | 6,471,000.00       | 0.00            | 6,471,000.00          | 0.00              | 5,030,688.00    | 77.74                           | 683,385.00           | 5,030,688.00    | 77.74                               |
| Prima Semestral   | 67,858,000.00  | -3,405,000.00                    | 46,453,000.00      | 0.00            | 46,453,000.00         | 0.00              | 26,382,221.00   | 65.22                           | 0.00                 | 26,382,221.00   | 65.22                               |
| Contribuciones inherentes a la nómina                               | 266,774,000.00 | 3,405,000.00                     | 290,179,000.00     | 0.00            | 290,179,000.00        | 0.00              | 153,768,920.00  | 52.99                           | 7,796,100.00         | 153,768,920.00  | 52.99                               |
| Aportes a la seguridad social en pensiones                          | 38,157,000.00  | 0.00                             | 38,157,000.00      | 0.00            | 38,157,000.00         | 0.00              | 9,745,250.00    | 25.54                           | 1,271,800.00         | 9,745,250.00    | 25.54                               |
| Aportes a la seguridad social en pensiones públicas                 | 38,157,000.00  | 0.00                             | 38,157,000.00      | 0.00            | 38,157,000.00         | 0.00              | 9,745,250.00    | 25.54                           | 1,271,800.00         | 9,745,250.00    | 25.54                               |
| Aportes a la seguridad social en salud                              | 54,772,000.00  | 0.00                             | 54,772,000.00      | 0.00            | 54,772,000.00         | 0.00              | 6,903,924.00    | 12.60                           | 901,000.00           | 6,903,924.00    | 12.60                               |
| Aportes a la seguridad social en salud privada                      | 54,772,000.00  | 0.00                             | 54,772,000.00      | 0.00            | 54,772,000.00         | 0.00              | 6,903,924.00    | 12.60                           | 901,000.00           | 6,903,924.00    | 12.60                               |
| Agotes de cesantías   | 101,759,000.00 | 3,405,000.00                     | 125,164,000.00     | 0.00            | 125,164,000.00        | 0.00              | 124,424,646.00  | 98.41                           | 3,609,300.00         | 124,424,646.00  | 98.41                               |



**SISTEMA DE PRESUPUESTO DISTRICTAL - PREDIS**  
**EJECUCION PRESUPUESTO**  
**INFORME DE EJECUCION DEL PRESUPUESTO DE GASTOS E INVERSIONES**

ENTIDAD: 208 - CAJA DE VIVIENDA POPULAR  
 UNIDAD EJECUTORA: 01 - UNIDAD 01

MES: JULIO  
 VIGENCIA FISCAL: 2019

| CODIGO              | NOMBRE   | INICIAL        | MODIFICACIONES |                | VIGENTE        | SUSPENSION | DISPONIBLE     | TOTAL COMPROMISOS |                | EJECUC. PRESUP. (11+10B) | AUTORIZ. MES  |
|---------------------|--|----------------|----------------|----------------|----------------|------------|----------------|-------------------|----------------|--------------------------|---------------|
|                     |  |                | 4              | 5              |                |            |                | 9                 | 10             |                          |               |
| 3-1-1-01-02-01      | Aportes a la seguridad social en pensiones                 | 477,342,000.00 | 0.00           | 0.00           | 477,342,000.00 | 0.00       | 477,342,000.00 | 38,801,500.00     | 274,348,825.00 | 57.47                    | 38,801,500.00 |
| 3-1-1-01-02-01-0001 | Aportes a la seguridad social en pensiones publicas        | 216,224,000.00 | 0.00           | 0.00           | 216,224,000.00 | 0.00       | 216,224,000.00 | 18,950,600.00     | 137,063,050.00 | 63.39                    | 18,950,600.00 |
| 3-1-1-01-02-01-0002 | Aportes a la seguridad social en pensiones privadas        | 261,118,000.00 | 0.00           | 0.00           | 261,118,000.00 | 0.00       | 261,118,000.00 | 19,850,700.00     | 137,285,775.00 | 52.58                    | 19,850,700.00 |
| 3-1-1-01-02-02      | Aportes a la seguridad social en salud                     | 310,377,000.00 | 0.00           | 0.00           | 310,377,000.00 | 0.00       | 310,377,000.00 | 27,484,400.00     | 194,441,535.00 | 62.65                    | 27,484,400.00 |
| 3-1-1-01-02-02-0002 | Aportes a la seguridad social en salud privada             | 310,377,000.00 | 0.00           | 0.00           | 310,377,000.00 | 0.00       | 310,377,000.00 | 27,484,400.00     | 194,441,535.00 | 62.65                    | 27,484,400.00 |
| 3-1-1-01-02-03      | Aportes de cesantias                                       | 402,237,000.00 | 0.00           | 0.00           | 402,237,000.00 | 0.00       | 402,237,000.00 | 31,959,788.00     | 337,885,243.00 | 84.00                    | 31,959,788.00 |
| 3-1-1-01-02-03-0001 | Aportes de cesantias a fondos publicos                     | 231,438,000.00 | 0.00           | 0.00           | 231,438,000.00 | 0.00       | 231,438,000.00 | 31,959,788.00     | 201,512,256.00 | 77.37                    | 31,959,788.00 |
| 3-1-1-01-02-03-0002 | Aportes de cesantias a fondos privados                     | 164,799,000.00 | 0.00           | -23,000,000.00 | 141,799,000.00 | 0.00       | 141,799,000.00 | 0.00              | 136,370,987.00 | 96.17                    | 0.00          |
| 3-1-1-01-02-04      | Aportes a cajas de compensación familiar                   | 168,814,000.00 | 0.00           | 0.00           | 168,814,000.00 | 0.00       | 168,814,000.00 | 27,317,100.00     | 124,890,400.00 | 73.98                    | 27,317,100.00 |
| 3-1-1-01-02-04-0001 | Aportes a cajas de compensación familiar                   | 168,814,000.00 | 0.00           | 0.00           | 168,814,000.00 | 0.00       | 168,814,000.00 | 27,317,100.00     | 124,890,400.00 | 73.98                    | 27,317,100.00 |
| 3-1-1-01-02-05      | Aportes generales al sistema de riesgos laborales          | 28,672,000.00  | 0.00           | 0.00           | 28,672,000.00  | 0.00       | 28,672,000.00  | 3,053,500.00      | 20,668,000.00  | 72.05                    | 3,053,500.00  |
| 3-1-1-01-02-05-0002 | Aportes generales al sistema de riesgos laborales privados | 28,672,000.00  | 0.00           | 0.00           | 28,672,000.00  | 0.00       | 28,672,000.00  | 3,053,500.00      | 20,668,000.00  | 72.05                    | 3,053,500.00  |
| 3-1-1-01-02-06      | Aportes al ICBF  | 126,603,000.00 | 0.00           | 0.00           | 126,603,000.00 | 0.00       | 126,603,000.00 | 20,488,500.00     | 93,672,800.00  | 73.99                    | 20,488,500.00 |
| 3-1-1-01-02-06-0001 | Aportes al ICBF de funcionarios                            | 126,603,000.00 | 0.00           | 0.00           | 126,603,000.00 | 0.00       | 126,603,000.00 | 20,488,500.00     | 93,672,800.00  | 73.99                    | 20,488,500.00 |
| 3-1-1-01-02-07      | Aportes al SENIA   | 84,402,000.00  | 0.00           | 0.00           | 84,402,000.00  | 0.00       | 84,402,000.00  | 13,660,400.00     | 62,457,400.00  | 74.00                    | 13,660,400.00 |
| 3-1-1-01-02-07-0001 | Aportes al SENIA de funcionarios                           | 84,402,000.00  | 0.00           | 0.00           | 84,402,000.00  | 0.00       | 84,402,000.00  | 13,660,400.00     | 62,457,400.00  | 74.00                    | 13,660,400.00 |
| 3-1-1-01-03         | Remuneraciones no constitutivas de factor salarial         | 69,872,000.00  | 3,900,986.00   | 63,590,049.00  | 133,462,049.00 | 0.00       | 133,462,049.00 | 1,606,833.00      | 107,924,855.00 | 80.87                    | 1,606,833.00  |
| 3-1-1-01-03-01      | Indemnización por vacaciones                               | 0.00           | 3,900,986.00   | 63,590,049.00  | 63,590,049.00  | 0.00       | 63,590,049.00  | 0.00              | 59,246,486.00  | 93.17                    | 0.00          |
| 3-1-1-01-03-02      | Bonificación por recreación                                | 13,217,000.00  | 0.00           | 0.00           | 13,217,000.00  | 0.00       | 13,217,000.00  | 1,342,753.00      | 8,096,241.00   | 61.26                    | 1,342,753.00  |

MALBAD  
 PRE\_EJECORIE\_VELM

SISTEMA DE PRESUPUESTO DISTRICTAL - PREDIS  
EJECUCION PRESUPUESTO  
INFORME DE EJECUCION DEL PRESUPUESTO DE GASTOS E INVERSIONES

MES: JULIO  
2019

VIGENCIA FISCAL:

208 - CAJA DE VIVIENDA POPULAR  
RA: 01 - UNIDAD 01

| RUBRO PRESUPUESTAL  | INICIAL           |      | MODIFICACIONES ACUMULADAS |                 | APROPACION        |      | DISPONIBLE        |                   |                   | TOTAL COMPROMISOS |                  |                   | EJEC. PRESUP. (11=10B) | AUTORIZACION DE GIRO |  | EJEC. AUTORO (14=13B) |
|---|-------------------|------|---------------------------|-----------------|-------------------|------|-------------------|-------------------|-------------------|-------------------|------------------|-------------------|------------------------|----------------------|--|-----------------------|
|   | 2                 | 3    | 4                         | 5               | 6=(3+5)           | 7    | 8=(6-7)           | 9                 | 10                | 11                | 12               | 13                |                        |                      |  |                       |
| GASTOS  | 99,651,976,000.00 | 0.00 | 0.00                      | -405,879,515.00 | 99,246,096,485.00 | 0.00 | 99,246,096,485.00 | 19,786,157,480.00 | 53,681,766,681.00 | 64.17             | 4,910,495,775.00 | 26,236,247,811.00 | 26.44                  |                      |  |                       |
| GASTOS DE FUNCIONAMIENTO  | 11,188,914,000.00 | 0.00 | 0.00                      | 0.00            | 11,188,914,000.00 | 0.00 | 11,188,914,000.00 | 619,448,124.00    | 7,422,055,903.00  | 66.33             | 862,238,502.00   | 5,763,779,034.00  | 51.51                  |                      |  |                       |
| Gastos de personal  | 7,375,914,000.00  | 0.00 | 0.00                      | -28,845,831.00  | 7,347,068,169.00  | 0.00 | 7,347,068,169.00  | 551,362,911.00    | 4,335,707,245.00  | 59.01             | 551,362,911.00   | 4,331,758,245.00  | 58.96                  |                      |  |                       |
| Planta de personal permanente   | 6,707,481,000.00  | 0.00 | 0.00                      | -28,845,831.00  | 6,678,635,169.00  | 0.00 | 6,678,635,169.00  | 529,986,967.00    | 4,032,060,089.00  | 60.37             | 529,986,967.00   | 4,028,111,088.00  | 60.31                  |                      |  |                       |
| Factores constitutivos de salario   | 5,039,162,000.00  | 0.00 | -3,900,986.00             | -92,433,880.00  | 4,946,726,120.00  | 0.00 | 4,946,726,120.00  | 365,614,946.00    | 2,816,782,930.00  | 56.92             | 365,614,946.00   | 2,816,782,930.00  | 56.92                  |                      |  |                       |
| Factores salariales comunes   | 4,086,657,000.00  | 0.00 | -3,900,986.00             | -92,433,880.00  | 3,996,121,120.00  | 0.00 | 3,996,121,120.00  | 294,479,418.00    | 2,312,375,263.00  | 57.87             | 294,479,418.00   | 2,312,375,263.00  | 57.87                  |                      |  |                       |
| Sueldo básico   | 2,526,753,000.00  | 0.00 | -3,900,986.00             | -63,590,049.00  | 2,463,162,951.00  | 0.00 | 2,463,162,951.00  | 228,310,963.00    | 1,512,717,248.00  | 61.41             | 228,310,963.00   | 1,512,717,248.00  | 61.41                  |                      |  |                       |
| Auxilio de maternidad y paternidad  | 26,033,000.00     | 0.00 | 0.00                      | 0.00            | 26,033,000.00     | 0.00 | 26,033,000.00     | 0.00              | 0.00              | 0.00              | 0.00             | 0.00              | 0.00                   |                      |  |                       |
| Auxilio de incapacidades  | 50,503,000.00     | 0.00 | 0.00                      | 0.00            | 50,503,000.00     | 0.00 | 50,503,000.00     | 0.00              | 0.00              | 0.00              | 0.00             | 0.00              | 0.00                   |                      |  |                       |
| Gastos de representación  | 421,950,000.00    | 0.00 | 0.00                      | 0.00            | 421,950,000.00    | 0.00 | 421,950,000.00    | 36,050,447.00     | 244,793,095.00    | 58.01             | 36,050,447.00    | 244,793,095.00    | 58.01                  |                      |  |                       |
| Hotels, Estreos, Comuicaciones, Fiestas, Recargo Nocturno y Trabajo Suplementario | 19,612,000.00     | 0.00 | 0.00                      | 0.00            | 19,612,000.00     | 0.00 | 19,612,000.00     | 942,274.00        | 6,035,825.00      | 30.78             | 942,274.00       | 6,035,825.00      | 30.78                  |                      |  |                       |
| Auxilio de transporte   | 19,467,000.00     | 0.00 | 0.00                      | 0.00            | 19,467,000.00     | 0.00 | 19,467,000.00     | 1,452,247.00      | 9,324,783.00      | 47.90             | 1,452,247.00     | 9,324,783.00      | 47.90                  |                      |  |                       |
| Subsidio de alimentación  | 16,573,000.00     | 0.00 | 0.00                      | 0.00            | 16,573,000.00     | 0.00 | 16,573,000.00     | 980,543.00        | 5,782,332.00      | 34.89             | 980,543.00       | 5,782,332.00      | 34.89                  |                      |  |                       |
| Bonificación por servicios prestados  | 94,613,000.00     | 0.00 | 0.00                      | 0.00            | 94,613,000.00     | 0.00 | 94,613,000.00     | 10,395,564.00     | 43,762,889.00     | 46.25             | 10,395,564.00    | 43,762,889.00     | 46.25                  |                      |  |                       |
| Prima de servicios  | 392,400,000.00    | 0.00 | 0.00                      | 0.00            | 392,400,000.00    | 0.00 | 392,400,000.00    | 610,764.00        | 363,284,907.00    | 92.58             | 610,764.00       | 363,284,907.00    | 92.58                  |                      |  |                       |
| Prima de navidad  | 351,787,000.00    | 0.00 | 0.00                      | -26,846,631.00  | 322,941,169.00    | 0.00 | 322,941,169.00    | 0.00              | 23,517,102.00     | 7.28              | 0.00             | 23,517,102.00     | 7.28                   |                      |  |                       |
| Prima de vacaciones   | 168,866,000.00    | 0.00 | 0.00                      | 0.00            | 168,866,000.00    | 0.00 | 168,866,000.00    | 15,816,596.00     | 103,157,102.00    | 61.09             | 15,816,596.00    | 103,157,102.00    | 61.09                  |                      |  |                       |
| Factores salariales especiales  | 980,605,000.00    | 0.00 | 0.00                      | 0.00            | 980,605,000.00    | 0.00 | 980,605,000.00    | 71,135,528.00     | 503,407,647.00    | 52.96             | 71,135,528.00    | 503,407,647.00    | 52.96                  |                      |  |                       |
| Prima de antigüedad   | 74,512,000.00     | 0.00 | 0.00                      | 0.00            | 74,512,000.00     | 0.00 | 74,512,000.00     | 3,309,767.00      | 25,578,833.00     | 34.33             | 3,309,767.00     | 25,578,833.00     | 34.33                  |                      |  |                       |
| Prima Técnica   | 876,093,000.00    | 0.00 | 0.00                      | 0.00            | 876,093,000.00    | 0.00 | 876,093,000.00    | 67,825,761.00     | 477,828,814.00    | 54.54             | 67,825,761.00    | 477,828,814.00    | 54.54                  |                      |  |                       |
| Contribuciones inherentes a la nómina   | 1,598,447,000.00  | 0.00 | 0.00                      | 0.00            | 1,598,447,000.00  | 0.00 | 1,598,447,000.00  | 162,766,188.00    | 1,108,352,304.00  | 69.34             | 162,766,188.00   | 1,108,352,304.00  | 69.09                  |                      |  |                       |

**SISTEMA DE PRESUPUESTO DISTRICTAL - PREDIS**  
**EJECUCION PRESUPUESTAL**  
**SECRETARIA DE HACIENDA - DIRECCION DISTRICTAL DE PRESUPUESTO**  
**EJECUCION DE PRESUPUESTO RENTAS E INGRESOS**

ENTIDAD: 208 - CAJA DE VIVIENDA POPULAR  
 UNIDAD EJECUTORA: 01 - UNIDAD 01

MES: VIGENCIA FISCAL

| CODIGO         | NOMBRE  | PRESUPUESTO INICIAL | MODIFICACIONES |               | PRESUPUESTO DEFINITIVO | RECAUDOS       |                   | EJECUCION PRESUP. % | SALDO POR RECAUDAR | RECURSOS |
|----------------|---|---------------------|----------------|---------------|------------------------|----------------|-------------------|---------------------|--------------------|----------|
|                |   |                     | MES (+/-)      | ACUMULADO     |                        | MES            | ACUMULADO         |                     |                    |          |
| 2              | INGRESOS  | 18 804 870 000 00   | 0 00           | 86 120 485 00 | 18 890 990 485 00      | 525 289 293 08 | 18 865 005 997 42 | 99 86               | 25 984 487 58      |          |
| 2-1-2          | NO TRIBUTARIOS  | 0 00                | 0 00           | 0 00          | 0 00                   | 0 00           | 110 065 877 40    | 0 00                | -110 065 877 40    |          |
| 2-1-2-0-0      | Multas, sanciones e intereses moratorios                              | 0 00                | 0 00           | 0 00          | 0 00                   | 0 00           | 110 065 877 40    | 0 00                | -110 065 877 40    |          |
| 2-1-2-0-0-01   | Multas  | 0 00                | 0 00           | 0 00          | 0 00                   | 0 00           | 110 065 877 40    | 0 00                | -110 065 877 40    |          |
| 2-1-2-0-0-1-08 | Contractuales   | 0 00                | 0 00           | 0 00          | 0 00                   | 0 00           | 110 065 877 40    | 0 00                | -110 065 877 40    |          |
| 2-4            | RECURSOS DE CAPITAL   | 18 804 870 000 00   | 0 00           | 86 120 485 00 | 18 890 990 485 00      | 525 289 293 08 | 18 754 940 320 02 | 99 28               | 138 050 164 98     |          |
| 2-4-1          | TRANSFERENCIAS DE CAPITAL   | 14 225 502 000 00   | 0 00           | 0 00          | 14 225 502 000 00      | 0 00           | 14 225 502 000 00 | 100 00              | 0 00               |          |
| 2-4-1-02       | De Otras Entidades del Gobierno                                       | 14 225 502 000 00   | 0 00           | 0 00          | 14 225 502 000 00      | 0 00           | 14 225 502 000 00 | 100 00              | 0 00               |          |
| 2-4-1-02-02    | Distrital   | 14 225 502 000 00   | 0 00           | 0 00          | 14 225 502 000 00      | 0 00           | 14 225 502 000 00 | 100 00              | 0 00               |          |
| 2-4-1-02-02-01 | Convenios Entidades Distritales                                       | 14 225 502 000 00   | 0 00           | 0 00          | 14 225 502 000 00      | 0 00           | 14 225 502 000 00 | 100 00              | 0 00               |          |
| 2-4-2          | RECURSOS DEL CR. DITO   | 477 230 000 00      | 0 00           | 0 00          | 477 230 000 00         | 142 360 538 09 | 489 421 625 95    | 98 35               | 7 808 374 05       |          |
| 2-4-2-01       | Recursos de crédito interno   | 477 230 000 00      | 0 00           | 0 00          | 477 230 000 00         | 142 360 538 09 | 489 421 625 95    | 98 35               | 7 808 374 05       |          |
| 2-4-2-01-03    | Recuperación de cartera - préstamos                                   | 477 230 000 00      | 0 00           | 0 00          | 477 230 000 00         | 142 360 538 09 | 489 421 625 95    | 98 35               | 7 808 374 05       |          |
| 2-4-2-01-03-01 | Recuperación de cartera entidades publicas                            | 477 230 000 00      | 0 00           | 0 00          | 477 230 000 00         | 142 360 538 09 | 489 421 625 95    | 98 35               | 7 808 374 05       |          |
| 2-4-3          | RECURSOS DEL BALANCE  | 3 797 871 000 00    | 0 00           | 86 120 485 00 | 3 883 991 485 00       | 361 229 315 00 | 3 883 991 485 00  | 100 00              | 0 00               |          |
| 2-4-3-02       | Supervál: fiscal  | 3 225 878 000 00    | 0 00           | 0 00          | 3 225 878 000 00       | 361 229 315 00 | 3 225 878 000 00  | 100 00              | 0 00               |          |
| 2-4-3-02-03    | Supervál: fiscal de ingresos de libre destinación                     | 3 225 878 000 00    | 0 00           | 0 00          | 3 225 878 000 00       | 361 229 315 00 | 3 225 878 000 00  | 100 00              | 0 00               |          |
| 2-4-3-03       | Supervál: fiscal no incorporado de ingresos de destinación específica | 572 193 000 00      | 0 00           | 86 120 485 00 | 658 313 485 00         | 0 00           | 658 313 485 00    | 100 00              | 0 00               |          |
| 2-4-3-03-02    | Supervál: fiscal no incorporado de ingresos de destinación específica | 572 193 000 00      | 0 00           | 0 00          | 572 193 000 00         | 0 00           | 572 193 000 00    | 100 00              | 0 00               |          |
| 2-4-3-03-03    | Supervál: fiscal no incorporado de ingresos de libre destinación      | 0 00                | 0 00           | 86 120 485 00 | 86 120 485 00          | 0 00           | 86 120 485 00     | 100 00              | 0 00               |          |
| 2-4-4          | DISPOSICION DE ACTIVOS  | 14 000 000 00       | 0 00           | 0 00          | 14 000 000 00          | 0 00           | 14 000 000 00     | 0 00                | 14 000 000 00      |          |
| 2-4-4-03       | Disposicion de activos no financieros                                 | 14 000 000 00       | 0 00           | 0 00          | 14 000 000 00          | 0 00           | 14 000 000 00     | 0 00                | 14 000 000 00      |          |
| 2-4-4-03-01    | Disposicion de Activos Fijos  | 14 000 000 00       | 0 00           | 0 00          | 14 000 000 00          | 0 00           | 14 000 000 00     | 0 00                | 14 000 000 00      |          |
| 2-4-4-03-01-00 | Disposicion de Activos Fijos  | 14 000 000 00       | 0 00           | 0 00          | 14 000 000 00          | 0 00           | 14 000 000 00     | 0 00                | 14 000 000 00      |          |
| 2-4-5-02       | RENDIMIENTOS FINANCIEROS  | 290 287 000 00      | 0 00           | 0 00          | 290 287 000 00         | 21 879 439 99  | 178 025 209 07    | 60 64               | 114 241 790 93     |          |
| 2-4-5-02-04    | Depósitos   | 290 287 000 00      | 0 00           | 0 00          | 290 287 000 00         | 21 879 439 99  | 178 025 209 07    | 60 64               | 114 241 790 93     |          |
|                | Recursos propios de libre destinación                                 | 290 287 000 00      | 0 00           | 0 00          | 290 287 000 00         | 21 879 439 99  | 178 025 209 07    | 60 64               | 114 241 790 93     |          |
|                | TOTAL RENTAS E INGRESOS   | 18 804 870 000 00   | 0 00           | 86 120 485 00 | 18 890 990 485 00      | 525 289 293 08 | 18 865 005 997 42 | 99 86               | 25 984 487 58      |          |

| CODIGO   | NOMBRE           | PRESUPUESTO INICIAL | MODIFICACIONES |                 | PRESUPUESTO DEFINITIVO | RECAUDOS         |                   | EJECUCION PRESUP. % | SALDO POR RECAUDAR | RECURSOS |
|----------|------------------|---------------------|----------------|-----------------|------------------------|------------------|-------------------|---------------------|--------------------|----------|
|          |                  |                     | MES (+/-)      | ACUMULADO       |                        | MES              | ACUMULADO         |                     |                    |          |
| 2-5-1    | Aporte Ordinaria | 80 847 108 000 00   | 0 00           | -492 000 000 00 | 80 355 108 000 00      | 4 752 238 431 00 | 25 035 007 918 00 | 31 58               | 55 320 100 082 00  |          |
| 2-5-1-01 | Vigencia         | 80 847 108 000 00   | 0 00           | -492 000 000 00 | 80 355 108 000 00      | 4 752 238 431 00 | 25 035 007 918 00 | 31 58               | 55 320 100 082 00  |          |

08-08-2019  
11:41

SISTEMA DE PRESUPUESTO DISTRITAL - PREDIS  
EJECUCION PRESUPUESTAL  
SECRETARIA DE HACIENDA - DIRECCION DISTRITAL DE PRESUPUESTO  
EJECUCION DE PRESUPUESTO RENTAS E INGRESOS

| EJECUTORA:              |        | 208 - CAJA DE VIVIENDA POPULAR |                   | 01 - UNIDAD 01 |                 | MES:                   |                   | VIGENCIA FISCAL: |                    | JULIO             |                     | 2019               |                   |                                     |
|-------------------------|--------|--------------------------------|-------------------|----------------|-----------------|------------------------|-------------------|------------------|--------------------|-------------------|---------------------|--------------------|-------------------|-------------------------------------|
| RUBRO PRESUPUESTAL      | NOMBRE | PRESUPUESTO INICIAL            |                   | MODIFICACIONES |                 | PRESUPUESTO DEFINITIVO |                   | MES              | RECAUDOS ACUMULADO |                   | EJECUCION PRESUP. % | SALDO POR RECAUDAR | RECURSOS RESERVAS | RECAUDO ACUMULADO RECURSOS RESERVAS |
|                         |        | 3                              | 3                 | MES (*)        | 4               | 5                      | 5                 |                  | 6                  | 6                 |                     |                    |                   |                                     |
|                         |        | 88,841,186,800.00              | 88,841,186,800.00 | 0.00           | -427,086,086.00 | 80,355,108,088.00      | 80,355,108,088.00 | 7                | 4,752,238,441.00   | 25,855,807,919.80 | 31.16               | 55,320,100,082.00  | 0.00              | 25,025,007,919.88                   |
|                         |        | 99,651,978,000.00              | 99,651,978,000.00 | 0.00           | -403,879,515.08 | 99,248,098,485.08      | 99,248,098,485.08 |                  | 5,277,587,734.08   | 43,900,013,915.42 | 44.23               | 55,346,084,969.58  | 8.08              | 43,900,013,915.42                   |
| TOTAL TRANSFERENCIAS    |        |                                |                   |                |                 |                        |                   |                  |                    |                   |                     |                    |                   |                                     |
| TOTAL RENTAS E INGRESOS |        |                                |                   |                |                 |                        |                   |                  |                    |                   |                     |                    |                   |                                     |

FRENTE

LIND ROBERTO POMBO TORRES  
ORDENADOR DEL GASTO

AUDREY ALVAREZ BUSTOS  
RESPONSABLE DEL PRESUPUESTO



ALCALDÍA MAYOR  
 DE BOGOTÁ D.C.  
 HABITAT  
 Caja de Vivienda Popular

**MEMORANDO**

1700

**PARA:** IVONNE ANDREA TORRES CRUZ  
 Asesora de Control Interno

**DE:** EDGAR DAVID MOTTA REVOLLO  
 Director de Gestión Corporativa y CID

**ASUNTO:** Información contractual mes de julio del 2019.

Cordial saludo,

Por medio de la presente nos permitimos remitir información correspondiente a los contratos, adiciones y prórrogas suscritas en el mes de julio del presente año en la Caja de la Vivienda Popular, con el fin de que sea enviado a la Personería de Bogotá D.C.

Cordialmente,

  
**EDGAR DAVID MOTTA REVOLLO**  
 Director de Gestión Corporativa y CID

|        | Elaboró                         | Revisó | Revisó |
|--------|---------------------------------|--------|--------|
| NOMBRE | Andrea Vanessa Jaimes <i>AS</i> |        |        |
| CARGO  | Contratista                     |        |        |

Código: 208-5ADM-FI-57  
 Versión: 13  
 Vigente: 23-05-2018

Calle 54 N° 13-30  
 Código Postal : 110231, Bogotá D.C.  
 PBX: 3494520  
 Fax: 3105884  
[www.cajaviviendapopular.gov.co](http://www.cajaviviendapopular.gov.co)  
[soluciones@cajaviviendapopular.gov.co](mailto:soluciones@cajaviviendapopular.gov.co)



**BOGOTÁ  
 MEJOR  
 PARA TODOS**

*Recubi  
 Elizabeth  
 8-8-19*











**CAJA DE LA VIVIENDA POPULAR  
SUBDIRECCION FINANCIERA  
EJECUCION PAC VIGENCIA JULIO 31 DE 2019**

| CODIGO                  | CONCEPTO  | REPROGRAMADD         | EJECUTADO            | POR EJECUTAR         |
|-------------------------|---|----------------------|----------------------|----------------------|
| <b>3</b>                | <b>GASTOS</b>   | <b>4.762.238.441</b> | <b>829.119.358</b>   | <b>3.923.119.091</b> |
| <b>3-1</b>              | <b>GASTOS DE FUNCIONAMIENTO</b>   | <b>862.238.602</b>   | <b>829.101.500</b>   | <b>33.137.082</b>    |
| 3110101010001000-01-12  | Sueldo básico   | 228.310.983          | 228.310.983          | 0                    |
| 3110101010004000-01-12  | Gastos de representación  | 36.050.447           | 36.050.447           | 0                    |
| 3110101010005000-01-12  | Horas Extras, Dominicales, Festivos, Recargo Nocturno y Trabajo Suplementario             | 942.274              | 942.274              | 0                    |
| 3110101010006000-01-12  | Auxilio de transporte   | 1.452.247            | 1.452.247            | 0                    |
| 3110101010007000-01-12  | Subsidio de alimentación  | 900.543              | 900.543              | 0                    |
| 3110101010008000-01-12  | Bonificación por servicios prestados  | 10.395.564           | 10.395.564           | 0                    |
| 3110101010009000-01-12  | Prima de servicios  | 610.784              | 610.784              | 0                    |
| 3110101010011000-01-12  | Prima de vacaciones   | 15.816.596           | 15.816.596           | 0                    |
| 3110101020001000-01-12  | Prima de antigüedad   | 3.309.767            | 3.309.767            | 0                    |
| 3110101020002000-01-12  | Prima Técnica   | 67.825.761           | 67.825.761           | 0                    |
| 3110102010001000-01-12  | Aportes a la seguridad social en pensiones públicas                                       | 18.950.600           | 18.950.600           | 0                    |
| 3110102010002000-01-12  | Aportes a la seguridad social en pensiones privadas                                       | 19.850.700           | 19.850.700           | 0                    |
| 3110102020002000-01-12  | Aportes a la seguridad social en salud privada  | 27.484.400           | 27.484.400           | 0                    |
| 3110102030001000-01-12  | Aportes de cesantías a fondos públicos  | 31.959.788           | 31.959.788           | 0                    |
| 3110102040001000-01-12  | Compensar   | 27.317.100           | 27.317.100           | 0                    |
| 3110102050002000-01-12  | Aportes generales al sistema de riesgos laborales privados                                | 3.053.500            | 3.053.500            | 0                    |
| 3110102060001000-01-12  | Aportes al ICBF de funcionarios   | 20.488.500           | 20.488.500           | 0                    |
| 3110102070001000-01-12  | Aportes al SENA de funcionarios   | 13.660.400           | 13.660.400           | 0                    |
| 3110103020000000-01-12  | Bonificación por recreación   | 1.342.753            | 1.342.753            | 0                    |
| 3110103060000000-01-12  | Prima Secretarial   | 264.080              | 264.080              | 0                    |
| 3110301010001000-01-12  | Sueldo Trabajadores Oficiales   | 9.905.506            | 9.905.506            | 0                    |
| 3110301010005000-01-12  | Auxilio de transporte   | 365.487              | 365.487              | 0                    |
| 3110301010006000-01-12  | Subsidio de alimentación  | 1.519.752            | 1.519.752            | 0                    |
| 3110301020001000-01-12  | Prima de antigüedad   | 693.365              | 693.365              | 0                    |
| 3110302010001000-01-12  | Aportes a la seguridad social en pensiones públicas                                       | 1.271.800            | 1.271.800            | 0                    |
| 3110302020002000-01-12  | Aportes a la seguridad social en salud privada  | 901.000              | 901.000              | 0                    |
| 3110302030001000-01-12  | Aportes de cesantías a fondos públicos  | 3.609.300            | 3.609.300            | 0                    |
| 3110302040001000-01-12  | Compensar   | 274.100              | 274.100              | 0                    |
| 3110302050002000-01-12  | Aportes generales al sistema de riesgos laborales privados                                | 63.800               | 63.800               | 0                    |
| 3110302060001000-01-12  | Aportes al ICBF de funcionarios   | 1.005.600            | 1.005.600            | 0                    |
| 3110302070001000-01-12  | Aportes al SENA de funcionarios   | 670.500              | 670.500              | 0                    |
| 3110303040000000-01-12  | Beneficios convencionales   | 1.095.714            | 1.095.714            | 0                    |
| 3120201010006000-01-12  | Dotación (prendas de vestir y calzado)  | 8.955.967            | 8.955.967            | 0                    |
| 3120201020002000-01-12  | Pasta o pulpa, papel y productos de papel   | 2.926.556            | 2.926.556            | 0                    |
| 3120201020003000-01-12  | Productos de hornos de coque, de refinación de petróleo y combustible                     | 826.084              | 826.084              | 0                    |
| 3120201020008000-01-12  | Muebles   | 945.000              | 945.000              | 0                    |
| 3120201030005000-01-12  | Maquinaria de oficina, contabilidad e informática   | 877.000              | 877.000              | 0                    |
| 3120202010002000-01-12  | Servicios de transporte de pasajeros  | 118.400              | 118.400              | 0                    |
| 3120202010006001-01-12  | Servicios de mensajería   | 4.113.766            | 4.113.766            | 0                    |
| 3120202030002001-01-12  | Servicios de documentación y certificación jurídica                                       | 244.188              | 244.188              | 0                    |
| 3120202030003013-01-12  | Otros servicios profesionales y técnicos n.c.p.   | 189.199.500          | 189.199.500          | 0                    |
| 3120202030004001-01-12  | Servicios de telefonía fija   | 5.956.320            | 5.956.320            | 0                    |
| 3120202030004002-01-12  | Servicios de telecomunicaciones móviles   | 446.622              | 446.622              | 0                    |
| 3120202030004004-01-12  | Servicios de telecomunicaciones a través de internet                                      | 203.670              | 203.670              | 0                    |
| 3120202030005001-01-12  | Servicios de protección (guardas de seguridad)  | 44.468.579           | 44.468.579           | 0                    |
| 3120202030005002-01-12  | Servicios de limpieza general   | 17.366.613           | 17.366.613           | 0                    |
| 3120202030006011-01-12  | Servicios de mantenimiento y reparación de ascensores y escaleras mecánicas               | 1.090.324            | 1.090.324            | 0                    |
| 3120202030006012-01-12  | Servicios de reparación de otros bienes   | 17.850               | 17.850               | 0                    |
| 3120202040001001-01-12  | Energía   | 13.099.250           | 13.099.250           | 0                    |
| 3120202060000000-01-12  | Capacitación  | 850.000              | 850.000              | 0                    |
| 3120202070000000-01-12  | Bienestar e incentivos  | 19.169.902           | 19.169.902           | 0                    |
| <b>3-3</b>              | <b>GASTOS DE INVERSION</b>  | <b>3.889.999.939</b> | <b>2.634.695.871</b> | <b>1.255.303.068</b> |
| 3311501043075110-01-12  | 110 - Reasentamiento de hogares localizados en zonas de alto riesgo no mitigable          | 1.447.267.217        | 1.447.267.217        | 0                    |
| 3311501043075110-01-263 | 110 - Reasentamiento de hogares localizados en zonas de alto riesgo no mitigable          | 1.820.000            | 1.820.000            | 0                    |
| 3311501043075110-01-270 | 110 - Reasentamiento de hogares localizados en zonas de alto riesgo no mitigable          | 29.431.060           | 29.431.060           | 0                    |
| 3311501043075110-01-41  | 110 - Reasentamiento de hogares localizados en zonas de alto riesgo no mitigable          | 17.782.500           | 17.782.500           | 0                    |
| 3311501043075110-01-74  | 110 - Reasentamiento de hogares localizados en zonas de alto riesgo no mitigable          | 15.137.591           | 15.137.591           | 0                    |
| 3311502140208134-01-12  | 134 - Mejoramiento de barrios   | 337.124.766          | 337.124.766          | 0                    |
| 3311502140208134-01-270 | 134 - Mejoramiento de barrios   | 2.481.864            | 2.481.864            | 0                    |
| 3311502140208134-01-306 | 134 - Mejoramiento de barrios   | 84.014.081           | 84.014.081           | 0                    |
| 3311502140208134-01-423 | 134 - Mejoramiento de barrios   | 62.888.469           | 62.888.469           | 0                    |
| 3311502140471134-01-12  | 134 - Titulación de predios y gestión de urbanizaciones                                   | 636.749.323          | 636.749.323          | 0                    |
| 3311502147326134-01-12  | 134 - Mejoramiento de vivienda en sus condiciones físicas y de habitabilidad en los ase   | 225.014.661          | 225.014.661          | 0                    |
| 3311507420943185-01-12  | 185 - Fortalecimiento institucional para la transparencia, participación ciudadana, contr | 49.790.200           | 49.790.200           | 0                    |
| 3311507430404189-01-12  | 189 - Fortalecimiento institucional para aumentar la eficiencia de la gestión             | 584.356.860          | 584.356.860          | 0                    |
| 3311507441174192-01-12  | 192 - Fortalecimiento de las tecnologías de información y la comunicación                 | 396.141.347          | 396.141.347          | 0                    |

*(Firma manuscrita)*

AUDREY ALVAREZ BUSTOS  
SUBDIRECTORA FINANCIERA

Recibido  
Elizabeth  
8-8-19  
4:15 pm




**CAJA DE LA VIVIENDA POPULAR  
SUBDIRECCION FINANCIERA  
EJECUCION PAC RESERVA JULIO 31 DE 2019**

| CODIGO                 | CONCEPTO   | REPROGRAMADO       | EJECUTADO          | POR EJECUTAR |
|------------------------|--|--------------------|--------------------|--------------|
| <b>3</b>               | <b>GASTOS</b>  | <b>242.281.145</b> | <b>234.310.399</b> | <b>0</b>     |
| <b>3-1</b>             | <b>GASTOS DE FUNCIONAMIENTO</b>  | <b>1.220.598</b>   | <b>1.220.598</b>   | <b>0</b>     |
| 31201010000000-01-12   | Dotación   | 454.473            | 454.473            | 0            |
| 31202050100000-01-12   | Mantenimiento Entidad  | 766.125            | 766.125            | 0            |
| <b>3-3</b>             | <b>GASTOS DE INVERSION</b>   | <b>241.060.547</b> | <b>233.089.801</b> | <b>0</b>     |
| 3311501043075110-01-12 | 110 - Reasentamiento de hogares localizados en zonas de alto riesgo no mitigable   | 59.244.332         | 59.244.332         | 0            |
| 3311502140208134-01-12 | 134 - Mejoramiento de barrios  | 126.719.802        | 126.719.802        | 0            |
| 3311502147328134-01-12 | 134 - Mejoramiento de vivienda en sus condiciones físicas y de habitabilidad en los asentamientos humanos priorizados en área urbana y rural | 1.097.950          | 1.097.950          | 0            |
| 3311507430404169-01-12 | 189 - Fortalecimiento institucional para aumentar la eficiencia de la gestión  | 46.027.717         | 46.027.717         | 0            |
| 3311507441174192-01-12 | 192 - Fortalecimiento de las tecnologías de información y la comunicación  | 7.970.746          | 7.970.746          | 0            |



AUDREY ALVAREZ BUSTOS  
SUBDIRECTORA FINANCIERA

Proyectó: Danny J. Gómez Romero   
Revisó: América Fuentes Quintero 