

# EVALUACIÓN INSTITUCIONAL POR DEPENDENCIAS

**DEPENDENCIA**

CAJA DE LA VIVIENDA POPULAR

**ACRÓNIMO DEPENDENCIA**

CVP

**FECHA DE CORTE**

31 diciembre 2024

**CALIFICACIÓN  
GESTION TOTAL**

**METAS PDD**

**INDICADORES DE  
GESTIÓN**

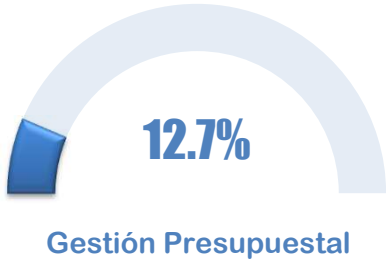
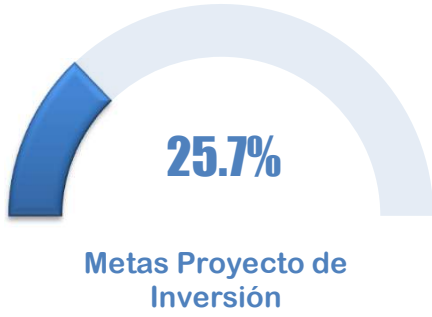
**GESTIÓN  
PRESUPUESTAL**

**PLANES  
MEJORAMIENTO**

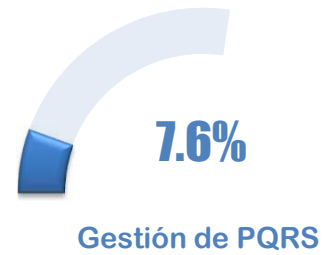
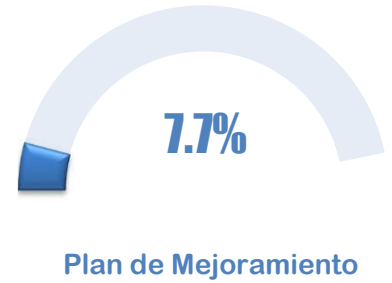
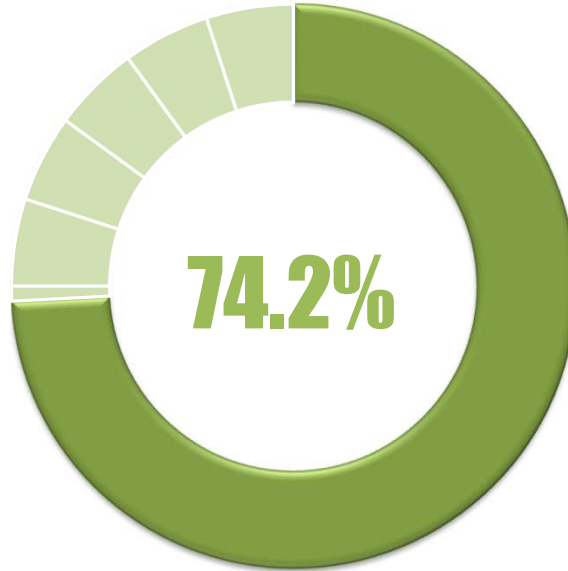
**GESTIÓN  
CONTRACTUAL**

**RESPUESTA A LAS  
PQRS**

ASESORÍA DE CONTROL INTERNO - 2024  
CAJA DE LA VIVIENDA POPULAR



## Resultado Evaluación CAJA DE LA VIVIENDA POPULAR





# EVALUACIÓN CUMPLIMIENTO METAS PROYECTO DE INVERSIÓN

FECHA DE CORTE

31-dic-24

DEPENDENCIA: GESTION ESTRATEGICA

Millones de pesos corrientes

PROPÓSITO	05 Construir Bogotá Región con gobierno abierto, transparente y ciudadanía consciente
LOGRO DE CIUDAD	56. Gestión Pública Efectiva
PROYECTO INVERSIÓN	7696. Fortalecimiento del modelo de gestión institucional y modernización de los sistemas de información de la Caja 98.38 \$55,226 \$47,861 86.66 de la Vivienda Popular. Bogotá

METAS PROYECTO DE INVERSIÓN	PROGRAMADO 2024	EJECUTADO 2024	CUMPLIMIENTO 31/12/2024	PROGRAMADO 2024	EJECUTADO 2024	CUMPLIMIENTO 31/12/2024	AVANCE ACUMULADO DE LA META CUATRENIO
1. Fortalecer El 100 % De Las Dimensiones Y Políticas Del Desempeño Institucional Que Integran El Modelo Integrado De Planeación Y Gestión De La Cvp.	\$20,430	\$18,132	● 88.8%	100	100	● 100.0%	<b>100%</b>
2. Garantizar El 100 % De Los Servicios De Apoyo Y Del Desarrollo De Los Mecanismos Institucionales Requeridos Para El Buen Funcionamiento De La Entidad.	\$13,745	\$12,988	● 94.5%	100	100	● 100.0%	
3. Aumentar En 15 Puntos La Calificación Del Índice De Transparencia De Bogotá 2018-2019, En Particular En Los Ítems "Divulgación De Trámites Y Servicios Al Ciudadano", "Políticas Y Medidas Anticorrupción", "Control Social Y Participación Ciudadana".	\$1,229	\$1,074	● 87.4%	15	15	● 100.0%	
4. Articular E Implementar El 100 % El Proceso De Arquitectura Empresarial De Tic, Los Sistemas De Información De Los Procesos Misionales Y Administrativos, Y El Sistema De Seguridad De La Información.	\$3,247	\$2,869	● 88.4%	100	100	● 100.0%	
5. Renovar Y Fortalecer El 50 % De La Infraestructura Tic.	\$16,574	\$12,797	● 77.2%	50	50	● 100.0%	

87.2%

100.0%



# EVALUACIÓN CUMPLIMIENTO METAS PROYECTO DE INVERSIÓN

FECHA DE CORTE

31-dic-24

DEPENDENCIA: DIRECCION DE REASENTAMIENTOS HUMANOS

Millones de pesos corrientes

PROPÓSITO	02 Cambiar nuestros hábitos de vida para reverdecer a Bogotá y adaptarnos y mitigar la crisis climática
LOGRO DE CIUDAD	29 Asentamientos y entornos protectores
PROYECTO INVERSIÓN	7698 Traslado de hogares localizados en zonas de alto riesgo No Mitigable o los ordenados mediante sentencias judiciales o actos administrativos. Bogotá.

METAS PROYECTO DE INVERSIÓN	PROGRAMADO 2024	EJECUTADO 2024	CUMPLIMIENTO 31/12/2024	PROGRAMADO 2024	EJECUTADO 2024	CUMPLIMIENTO 31/12/2024	AVANCE ACUMULADO DE LA META CUATRENIO
1. Beneficiar 1223 Hogares Localizados En Zonas De Alto Riesgo No Mitigable O Los Ordenados Mediante Sentencias Judiciales O Actos Administrativos, Con Instrumentos Financieros Para Su Reubicacion Definitiva.	\$44,719	\$43,358	97.0%	1223	913	74.7%	<b>83%</b>
2. Asignar 116 Instrumentos Financieros Para La Adquisición De Predios Localizados Zonas De Alto Riesgo No Mitigable O Los Ordenados Mediante Sentencias Judiciales O Actos Administrativos.	\$8,959	\$8,686	97.0%	116	119	102.6%	
3. Beneficiar 1706 Hogares Localizados En Zonas De Alto Riesgo No Mitigable O Los Ordenados Mediante Sentencias Judiciales O Actos Administrativos, Con Instrumentos Financieros Para Relocalizacion Transitoria.	\$13,499	\$12,955	96.0%	1706	1706	100.0%	
4. Beneficiar 1749 Hogares Con La Entrega De Viviendas Para Su Reubicación Definitiva	\$1,465	\$1,310	89.4%	1749	1406	80.4%	
5. Gestionar 100 Porciento De Las Actividades Del Programa De Reasentamientos Mediante Las Acciones Establecidas En El Decreto 330 De 2020 Con El Cual Se Regula El Programa De Reasentamiento De Familias Por Encontrarse En Condiciones De Alto Riesgo No Mitigable En El Distrito Capital Y Se Dictan Otras Disposiciones	\$20,995	\$18,148	86.4%	100	100	100.0%	
6. Beneficiar 497 Nuevos Hogares Localizados En Zonas De Alto Riesgo No Mitigable O Los Ordenados Mediante Sentencias Judiciales O Actos Administrativos, Con Instrumentos Financieros Para Relocalización Transitoria	\$768	\$527	68.6%	497	448	90.1%	
7. Atender El 100 Porciento De La Demanda Efectiva De Hogares Localizados En Zonas De Alto Riesgo No Mitigable O Los Ordenados Mediante Sentencias Judiciales O Actos Administrativos, Que Cumplan Los Requisitos Para Permanecer En La Modalidad De Relocalización Transitoria.	\$12,776	\$6,642	52.0%	100	60	60.0%	
8. Intervenir El 100 Porciento De La Demanda De Actividades De Adecuación Preliminar, Demarcación Y Señalización De Los Predios Desocupados En Desarrollo Del Proceso De Reasentamientos Por Alto Riesgo No Mitigables, Acorde A La Delegación Establecida En El Decreto 555 De 2021 Del Pot	\$1,675	\$865	51.6%	100	60	60.0%	

79.7%

83.5%



# EVALUACIÓN CUMPLIMIENTO METAS PROYECTO DE INVERSIÓN

FECHA DE CORTE

31-dic-24

DEPENDENCIA: DIRECCION DE MEJORAMIENTO DE BARRIOS

Millones de pesos corrientes

PROPÓSITO	01 Hacer un nuevo contrato social con igualdad de oportunidades para la inclusión social, productiva y política
LOGRO DE CIUDAD	19 Vivienda y entornos dignos en el territorio urbano y rural
PROYECTO INVERSIÓN	7703 Mejoramiento integral de barrios con participación ciudadana Bogotá

METAS PROYECTO DE INVERSIÓN	PROGRAMADO 2024	EJECUTADO 2024	CUMPLIMIENTO 31/12/2024	PROGRAMADO 2024	EJECUTADO 2024	CUMPLIMIENTO 31/12/2024	AVANCE ACUMULADO DE LA META CUATRENIIO
1. Construir 100000 M2 De Espacio Público En Los Territorios Priorizados Para Realizar El Mejoramiento De Barrios En Las Upz Tipo1	\$102,370	\$92,219	90.1%	100,000	100,774	100.0%	99%
2. Ejecutar 100 % De La Estructuración, Formulación Y Seguimiento Del Proyecto	\$35,783	\$24,280	67.9%	100	97	97.0%	

79.0%

98.5%



# EVALUACIÓN CUMPLIMIENTO METAS PROYECTO DE INVERSIÓN

FECHA DE CORTE

31-dic-24

DEPENDENCIA: DIRECCION DE MEJORAMIENTO DE VIVIENDA

PROPÓSITO	01 Hacer un nuevo contrato social con igualdad de oportunidades para la inclusión social, productiva y política
LOGRO DE CIUDAD	19 Vivienda y entornos dignos en el territorio urbano y rural
PROYECTO INVERSIÓN	7680.Implementación del Plan Terrazas, como vehículo del contrato social de la Bogotá del siglo XXI, mejoramiento y la construcción de vivienda nueva en sitio propio. Bogotá.

Millones de pesos corrientes

METAS PROYECTO DE INVERSIÓN	PROGRAMADO 2021-2024	EJECUTADO 2021-2024	CUMPLIMIENTO 31/12/2024	PROGRAMADO 2021-2024	EJECUTADO 2021-2024	CUMPLIMIENTO 31/12/2024	AVANCE ACUMULADO DE LA META CUATRENIO
1. Estructurar 1329 Proyectos Que Desarrollen Un Esquema De Solución Habitacional "Plan Terrazas", Con Los Componentes Técnico, Social, Jurídico Y Financiero Para Determinar La Viabilidad Del Predio Y El Hogar Por Modalidad De Intervencion (Habitabilidad, Reforzamiento, Construcción En Sitio Propio).	\$18,248	\$17,505	95.9%	1329	1329	100.0%	65%
2. Ejecutar 1250 Intervenciones En Desarrollo Del Proyecto Piloto Del Plan Terrazas Para El Mejoramiento De Vivienda Y El Apoyo Social Requerido Por La Población Para Mejorar Sus Condiciones Habitacionales Con La Supervisión E Interventoría Requerida Para Este Tipo De Proyectos.	\$18,581	\$16,269	87.6%	1250	1065	85.2%	
3. Expedir 1500 Actos De Reconocimiento De Viviendas De Interés Social En Barrios Legalizados Urbanísticamente, A Través De La Curaduría Pública Social Definida En La Estructura Misional De La Cvp.	\$12,041	\$10,695	88.8%	1500	1251	83.4%	
4. Implementar 100 % Del Banco De Materiales Como Un Instrumento De Soporte Técnico Y Financiero Para La Ejecución Del Proyecto Piloto Del Plan Terrazas Que Contribuya A Mejorar La Calidad De Los Materiales Y Disminuir Los Costos De Transacción.	\$8,315	\$6,934	83.4%	100	91	91.2%	
5. Implementar 5000 Acciones Administrativas, Técnicas Y Sociales Que Generen Condiciones Para Iniciar Las Intervenciones Del Proyecto Piloto Plan Terrazas.	\$3,650	\$2,163	59.3%	5000	3747	74.9%	
6. Entregar Y Firmar 1250 Acuerdos Para La Sostenibilidad De Viviendas Mejoradas En El Marco De Plan Terrazas	\$675	\$268	39.7%	1250	201	16.1%	
7.Estructurar 250 Proyectos Con Apoyo Técnico, Asesoría Técnica Para Expedición De Actos De Reconocimiento De La Curaduría Pública Social Solicitado Por La Ciudadanía Y Los Que Se Requieran Para Plan Terrazas	\$2,588	\$1,298	50.2%	250	3	1.2%	

72.1%

64.6%



# EVALUACIÓN CUMPLIMIENTO METAS PROYECTO DE INVERSIÓN

FECHA DE CORTE

31-dic-24

DEPENDENCIA: DIRECCION DE URBANIZACIONES Y TITULACION

Millones de pesos corrientes

PROPÓSITO	01 Hacer un nuevo contrato social con igualdad de oportunidades para la inclusión social, productiva y política
LOGRO DE CIUDAD	19 Vivienda y entornos dignos en el territorio urbano y rural
PROYECTO INVERSIÓN	7684 Titulación de predios estrato 1 y 2 y saneamiento de Espacio Público en la Ciudad Bogotá D.C

METAS PROYECTO DE INVERSIÓN	PROGRAMADO 2024	EJECUTADO 2024	CUMPLIMIENTO 31/12/2024	PROGRAMADO 2024	EJECUTADO 2024	CUMPLIMIENTO 31/12/2024	AVANCE ACUMULADO DE LA META CUATRENIO
1. Obtener 3900 Títulos De Predios Registrados	\$12,032	\$11,262	93.6%	3900	3149	80.7%	<b>82%</b>
2. Hacer El Cierre De 2 Proyectos Constructivos De Urbanismo Para La Vivienda Vip	\$7,294	\$6,570	90.1%	2	1.72	86.0%	
3. Entregar 4 Zonas De Cesión Obligatoria	\$2,677	\$2,563	95.7%	4	3.72	93.0%	
4. Desarrollar El 100 % De Actividades De Gestión Predial Encaminadas Al Saneamiento, La Enajenación Onerosa, Adquisición E Intervención De Predios Con Posible Afectación A Terceros.	\$7,045	\$5,650	80.2%	100	68	67.7%	

89.9%

81.8%



# EVALUACIÓN CUMPLIMIENTO INDICADORES DE GESTIÓN DE LOS PROCESOS

FECHA DE CORTE **31-dic-24**

DEPENDENCIA: CAJA DE LA VIVIENDA POPULAR

PROCESO		GESTIÓN ESTRATÉGICA					
SIGLA							

INDICADOR	FORMULA DEL INDICADOR	PERIODICIDAD	PONDERACIÓN DEL INDICADOR	PROGRAMADO 2024	EJECUTADO 2024	CUMPLIMIENTO	TOTAL PONDERADO
Planeación presupuestal y estratégica de los proyectos de inversión	(Número de documentos elaborados para garantizar la programación de los recursos de los proyectos de inversión / Numero de documentos necesarios para garantizar la programación de los recursos de los proyectos de inversión) * 100	Anual	100%	21	21	100.0%	100%
Seguimiento y retroalimentación de reportes	(Número de reportes de seguimiento consolidados, retroalimentados y enviados para publicación o reporte / 28 reportes programados para el seguimiento, ejecución, consolidación y retroalimentación de ejecución presupuestal y avance de metas físicas de los proyectos de inversión) *100	Mensual	100%	33	33	100.0%	100%
Programación y reporte de ejecución y avance	(Número de programaciones y reportes de seguimiento reportados en las plataformas,SEGPLAN, SUIFP, PMR-Bogdata/ Numero de programaciones y reportes de seguimiento programados) *100	Trimestral	100%	24	24	100.0%	100%
Formulación y seguimiento al Plan de Acción de Participación Ciudadana	(No. de Seguimientos al Plan de Acción de Participación Ciudadana realizados durante la vigencia / 5 actividades programados para garantizar la formulacion y seguimiento al PAPC durante la vigencia) * 100	Trimestral	100%	3	3	100.0%	100%
Formulación del plan de Acción PIGA	(Plan de Acción PIGA aprobado por la Secretaria Distrital de Ambiente y Comité de Gestión y Desempeño de la CVP / 1 programación del Plan de Acción PIGA para aprobación por parte de la Secretaria Distrital de Ambiente y Comité de Gestión y Desempeño de la CVP) * 100	Anual	100%	1	1	100.0%	100%
Seguimiento al cumplimiento de las actividades formuladas en el Plan de Acción PIGA	(Número de actividades ejecutadas en el Plan de Acción PIGA, durante la vigencia / 129 actividades en el Plan de Acción PIGA programadas para realizar durante la vigencia)*100	Trimestral	100%	128	128	100.0%	100%
Seguimiento a las matrices de riesgos de gestión y corrupción (el informe que se presenta en enero es del ultimo cuatrimestre de la vigencia anterior)	(No. de seguimientos realizados riesgos de gestión y corrupción / 3 seguimientos programados a los mapas de riesgos de gestión y corrupción durante la vigencia) *100	Cuatrimstral	100%	3	3	100.0%	100%

RESULTADOS DE CUMPLIMIENTO **100.0%**





# EVALUACIÓN CUMPLIMIENTO INDICADORES DE GESTIÓN DE LOS PROCESOS

FECHA DE CORTE **31-dic-24**

DEPENDENCIA: CAJA DE LA VIVIENDA POPULAR

PROCESO		<b>GESTIÓN DE COMUNICACIONES</b>					
SIGLA							

INDICADOR	FORMULA DEL INDICADOR	PERIODICIDAD	PONDERACIÓN DEL INDICADOR	PROGRAMADO 2024	EJECUTADO 2024	CUMPLIMIENTO	TOTAL PONDERADO
Informes de monitoreo de publicación de la información en botón de transparencia de la página WEB.	(Informes de monitoreo a la publicación de la información en el botón de transparencia página WEB realizados / 2 informes de monitoreo a la publicación de la información en el botón de transparencia página WEB programados para la vigencia) * 100	Semestral	100%	2	2	100.0%	100%
Acciones para la divulgación interna, con contenido comunicativo de la entidad durante la vigencia.	(Numero de acciones de divulgación interna con contenido comunicativo de la entidad, realizadas / Numero de acciones de divulgación interna con contenido comunicativo, requeridas por la entidad) * 100	Mensual	100%	489	489	100.0%	100%
Acciones de divulgación externa en la Página WEB y redes sociales de la entidad	(Numero de acciones de divulgación externa con contenido comunicativo de la entidad, realizadas / 720 acciones de divulgación externa con contenido comunicativo de la entidad) * 100	Mensual	103%	720	738	102.5%	105%
Desarrollo productos informativos (impresos y audiovisuales)	(Numero de productos informativos (impresos y audiovisuales) / 40 productos informativos (impresos y audiovisuales), planeados para la vigencia) * 100	Mensual	223%	40	89	222.5%	495%

**RESULTADOS DE CUMPLIMIENTO** **200.0%**



# EVALUACIÓN CUMPLIMIENTO INDICADORES DE GESTIÓN DE LOS PROCESOS

FECHA DE CORTE

31-dic-24

DEPENDENCIA:

CAJA DE LA VIVIENDA POPULAR

PROCESO		PREVENCIÓN DEL DAÑO ANTIJURÍDICO Y REPRESENTACIÓN JUDICIAL					
SIGLA							

INDICADOR	FORMULA DEL INDICADOR	PERIODICIDAD	PONDERACIÓN DEL INDICADOR	PROGRAMADO 2024	EJECUTADO 2024	CUMPLIMIENTO	TOTAL PONDERADO
Representación Judicial y extrajudicial	Representación Judicial y extrajudicial	Mensual	99%	6764	6714	● 99.3%	99%
Expedición de Conceptos Jurídicos	Expedición de Conceptos Jurídicos	Mensual	92%	315	290	● 92.1%	85%
Formulación, actualización, socialización y/o ejecución de Políticas de Prevención del Daño Antijurídico	Formulación, actualización, socialización y/o ejecución de Políticas de Prevención del Daño Antijurídico	Mensual	100%	1	1	● 100.0%	100%

RESULTADOS DE CUMPLIMIENTO

94.4%



# EVALUACIÓN CUMPLIMIENTO INDICADORES DE GESTIÓN DE LOS PROCESOS

FECHA DE CORTE

31-dic-24

DEPENDENCIA:

CAJA DE LA VIVIENDA POPULAR

PROCESO		REASENTAMIENTOS
SIGLA		

INDICADOR	FORMULA DEL INDICADOR	PERIODICIDAD	PONDERACIÓN DEL INDICADOR	PROGRAMADO 2024	EJECUTADO 2024	CUMPLIMIENTO	TOTAL PONDERADO
Porcentaje de instrumentos financieros para reubicación definitiva entregados frente a los programados.	(Número de instrumentos financieros para la reubicacion definitiva entregados / 197 instrumentos para la reubicacion definitiva planeados e para la vigencia) * 100	Mensual	15%	197	30	15.2%	2%
Porcentaje de cumplimiento en la ejecucion del presupuesto programada para la entrega de instrumentos financieros para la reubicación definitiva.	(Presupuesto ejecutado en la asignación de instrumentos financieros para la reubicacion definitiva / Presupuesto apropiado en el proyecto para la entrega de instrumentos financieros para la reubicación definitiva) * 100	Mensual	100%	2,347,067,924	2,347,067,924	100.0%	100%
Porcentaje de ejecución de las actividades de transparencia y participacion REAS	(Numero de actividades de Participación y Transparencia realizadas / 13 actividades de Participación y Transparencia programadas por la direccion de reasentamientos para la vigencia) * 100	Trimestral	100%	13	13	100.0%	100%
Porcentaje	(Número de reportes de seguimiento realizados a riesgos, herramientas de gestion y planes de mejoramiento/ 17 reportes de seguimiento realizados a riesgos, herramientas de gestion y planes de mejoramiento, porgramados para la vigencia) * 100	Trimestral	100%	17	17	100.0%	100%

RESULTADOS DE CUMPLIMIENTO

75.6%



# EVALUACIÓN CUMPLIMIENTO INDICADORES DE GESTIÓN DE LOS PROCESOS

FECHA DE CORTE

31-dic-24

DEPENDENCIA:

CAJA DE LA VIVIENDA POPULAR

<b>PROCESO</b>		<b>MEJORAMIENTO DE BARRIOS</b>					
<b>SIGLA</b>							

INDICADOR	FORMULA DEL INDICADOR	PERIODICIDAD	PONDERACIÓN DEL INDICADOR	PROGRAMADO 2024	EJECUTADO 2024	CUMPLIMIENTO	TOTAL PONDERADO
M2 construidos	Sumatoria de M2 construidos de espacio publico	Trimestral	100%	19892	19952.54	● 100.3%	101%
Ejecución de reservas presupuestales	(Valor de reservas presupuestales ejecutadas / \$ 11.836.423.194 programado para el pago de reservas)*100	Trimestral	92%	11,836,423,194	10,892,918,780	● 92.0%	85%
Previabilidades realizadas	(Número de previabilidades realizadas / 109 previabilidades programadas para la vigencia ) * 100	Trimestral	100%	36	36.00	● 100.0%	100%
Actas de liquidación suscritas	Sumatoria número de Actas de liquidación suscritas	Anual	50%	2	1.00	● 50.0%	25%
Seguimientos de estabilidad	Sumatoria número de visitas de seguimiento a la estabilidad de las obras realizadas	Trimestral	103%	30	31.00	● 103.3%	107%
Número de reportes realizados de actividades de divulgaciónla gratuidad de los tramites	(No. de reportes trimestrales sobre las actividades realizadas para la campaña de divulgación de gratuidad de los trámites y servicios, realizados/ 4 reportes trimestrales sobre las actividades realizadas para la campaña de divulgación de gratuidad de los trámites y servicios, programados para la vigencia ) * 100	Trimestral	100%	4	4.00	● 100.0%	100%
Número de reportes sobre el diseño e implementación de capsulas informativas sobre lenguaje claro y comprensible	(No. de reportes trimestrales sobre el número de capsulas informativas diseñadas e implementadas a nivel interno sobre lenguaje claro e incluyente/4 reportes trimestrales programados para la vigencia, sobre el número de cápsulas informativas diseñadas e implementadas a nivel interno sobre lenguaje claro e incluyente) * 100	Trimestral	100%	4	4.00	● 100.0%	100%

RESULTADOS DE CUMPLIMIENTO

88.2%



# EVALUACIÓN CUMPLIMIENTO INDICADORES DE GESTIÓN DE LOS PROCESOS

FECHA DE CORTE **31-dic-24**

DEPENDENCIA: CAJA DE LA VIVIENDA POPULAR

PROCESO		MEJORAMIENTO DE VIVIENDA					
SIGLA							

INDICADOR	FORMULA DEL INDICADOR	PERIODICIDAD	PONDERACIÓN DEL INDICADOR	PROGRAMADO 2024	EJECUTADO 2024	CUMPLIMIENTO	TOTAL PONDERADO
Asistencia Técnica para la estructuración de los proyectos pre factibilidad.	(No. De proyectos con viabilidades SIG, hogar, jurídica y levantamiento arquitectónico, peritaje técnico y la encuesta técnico social FULCRUM) / No. Total programado de proyectos estructurados en fase de pre factibilidad)*100	Mensual	-	0	0		
Asistencia Técnica para la estructuración de los proyectos factibilidad.	(No. De proyectos con paquete técnico para radicar a CPS) / No. Total de proyectos programados con paquetes técnicos en proceso)*100	Mensual	79%	28	22	78.6%	62%
Actos de reconocimiento y/o licencias notificados	(No. de actos de reconocimiento y/o licencias expedidos y notificados a ciudadanos y/o potenciales beneficiarios Plan Terrazs en el periodo/ Número de actos de reconocimiento y/o licencias de construcción programados)*100	Mensual	102%	128	130	101.6%	103%
Numero de viviendas con actas de inicio ejecución de obra y acta de inicio interventoría.	(No. De hogares con predios que han iniciado la fase de ejecución (actas de inicio ejecutor e interventoría) / No. Total de hogares programados para iniciar fase ejecución de obras)*100	Mensual	104%	226	235	104.0%	108%
Numero de predios con obras terminadas y acuerdo para la sostenibilidad suscrito.	(No de actas de entrega de viviendas en condiciones de habitabilidad / No de actas de entrega de viviendas en condiciones de habitabilidad programadas)	Mensual	85%	246	210	85.4%	73%
Espacios de diálogo con líderes, potenciales hogares y socialización diseños.	No. De espacios de diálogo realizados/ Total espacios de diálogo programados.	Mensual	97%	305	297	97.4%	95%
Seguimiento herramientas de gestión	(No. Memorandos remitiendo reportes de seguimientos realizados a las herramientas de gestión / No. De memorandos programados para la remisión reportes seguimiento a las herramientas de gestión)* 100%	Semestral	Sin reporte	0	0		
Seguimiento planes de mejoramiento	(No. Reportes de seguimiento realizados /No. Reportes de seguimiento programados)* 100%	Semestral	Sin reporte	0	0		
Acciones administrativas de postulación, asignación de subsidios, obras contratadas, acompañamientos técnicos, sociales y traslados temporales.	No. De acciones realizadas/No. Total de acciones programadas.	Mensual	107%	214	230	107.5%	116%



# EVALUACIÓN CUMPLIMIENTO INDICADORES DE GESTIÓN DE LOS PROCESOS

FECHA DE CORTE **31-dic-24**

**DEPENDENCIA:**

CAJA DE LA VIVIENDA POPULAR

**RESULTADOS DE CUMPLIMIENTO**

**61.8%**



# EVALUACIÓN CUMPLIMIENTO INDICADORES DE GESTIÓN DE LOS PROCESOS

FECHA DE CORTE **31-dic-24**

DEPENDENCIA: CAJA DE LA VIVIENDA POPULAR

PROCESO		URBANIZACIONES Y TITULACIÓN					
SIGLA							

INDICADOR	FORMULA DEL INDICADOR	PERIODICIDAD	PONDERACIÓN DEL INDICADOR	PROGRAMADO 2024	EJECUTADO 2024	CUMPLIMIENTO	TOTAL PONDERADO
Seguimiento a la Titulación de Predios	No. predios titulados / No. predios planeados para titular	Semestral	11%	904	99	<span style="color: red;">●</span> 11.0%	1%
Seguimiento entrega zonas de cesion	No. de zonas de cesión entregadas / No.de zonas de cesión planeadas para entrega	Semestral	6%	0.3	0.0165	<span style="color: red;">●</span> 5.5%	0%
Cumplimiento entrega unidades habitacionales	No. de unidades habitacionales entregadas con terminación de obra / No.de unidades habitacionales planeadas para entrega con terminación de obra	Anual	0%	504	0	<span style="color: red;">●</span> 0.0%	0%
Plan de mejoramiento	No.de hallazgos planeados para cierre/ numero de hallazgos a cargo de la Dirección	Trimestral	100%	4	4	<span style="color: green;">●</span> 100.0%	100%

**RESULTADOS DE CUMPLIMIENTO** **25.4%**



# EVALUACIÓN CUMPLIMIENTO INDICADORES DE GESTIÓN DE LOS PROCESOS

FECHA DE CORTE **31-dic-24**

DEPENDENCIA: CAJA DE LA VIVIENDA POPULAR

PROCESO		SERVICIO AL CIUDADANO					
SIGLA							

INDICADOR	FORMULA DEL INDICADOR	PERIODICIDAD	PONDERACIÓN DEL INDICADOR	PROGRAMADO 2024	EJECUTADO 2024	CUMPLIMIENTO	TOTAL PONDERADO
Número de reportes realizados de actividades de divulgación la gratuidad de los tramites	(No. de reportes trimestrales sobre las actividades realizadas para la campaña de divulgación de gratuidad de los trámites y servicios, realizados/ 4 reportes trimestrales sobre las actividades realizadas para la campaña de divulgación de gratuidad de los trámites y servicios, programados para la vigencia ) * 100	Trimestral	100%	4	4	<span style="color: green;">●</span> 100.0%	100%
Número de reportes sobre el diseño e implementación de capsulas informativas sobre lenguaje claro y comprensible	(No. de reportes trimestrales sobre el número de capsulas informativas diseñadas e implementadas a nivel interno sobre lenguaje claro e incluyente/4 reportes trimestrales programados para la vigencia, sobre el número de cápsulas informativas diseñadas e implementadas a nivel interno sobre lenguaje claro e incluyente) * 100	Trimestral	100%	4	4	<span style="color: green;">●</span> 100.0%	100%
Cumplimiento a la revisión y/o actualización del Manual de Servicio a la Ciudadanía	(No. de revisiones y/o actualizaciones al Manual de Servicio a la Ciudadanía, realizadas durante la vigencia / 1 revision y/o actualización del Manual de Servicio a la Ciudadanía, programada para la vigencia ) * 100	Anual	0%	1	0	<span style="color: red;">●</span> 0.0%	0%
Seguimientos trimestrales realizados a los Planes de Mejoramiento del proceso e Servicio al Ciudadano	(No. de seguimientos trimestrales realizados durante la vigencia, al plan de mejoramiento / 4 seguimientos al Plan de Mejormamiento, programados para la vigencia) * 100	Trimestral	100%	4	4	<span style="color: green;">●</span> 100.0%	100%
Porcentaje de sensibilizaciones sobre lenguaje de señas realizadas en la vigencia	(No. de sensibilizaciones sobre lenguaje de señas realizadas durante la vigencia / 2 sensibilizaciones sobre lenguaje de señas programadas para la vigencia) * 100	Semestral	100%	2	2	<span style="color: green;">●</span> 100.0%	100%
Informes de medición del grado de satisfacción del ciudadano	(No. de informes de medición del grado de satisfacción del ciudadano sobre los servicios prestados por la entidad. / 2 informes de medicion del grado de satisfacción del ciudadano sobre los servicios prestados por la entidad) * 100	Semestral	100%	2	2	<span style="color: green;">●</span> 100.0%	100%
No de seguimientos a la oportunidad de respuesta a las PQRSD	(No. de seguimientos realizados durante la vigencia a la oportunidad de respuesta de las PQRSD / 12 seguimientos a la oportunidad de respuesta de las PQRSD programados para la vigencia) * 100	Mensual	100%	12	12	<span style="color: green;">●</span> 100.0%	100%

RESULTADOS DE CUMPLIMIENTO **85.7%**





# EVALUACIÓN CUMPLIMIENTO INDICADORES DE GESTIÓN DE LOS PROCESOS

FECHA DE CORTE **31-dic-24**

DEPENDENCIA: CAJA DE LA VIVIENDA POPULAR

PROCESO		GESTIÓN ADMINISTRATIVA					
SIGLA							

INDICADOR	FORMULA DEL INDICADOR	PERIODICIDAD	PONDERACIÓN DEL INDICADOR	PROGRAMADO 2024	EJECUTADO 2024	CUMPLIMIENTO	TOTAL PONDERADO
Informes de los Estados Contables de la entidad.	(No. de informes de los Estados Contables presentados / No informes programados para la vigencia de los Estados Contables de la Entidad) * 100	Trimestral	100%	800%	800.00%	● 100.0%	100%
Seguimientos de solicitudes de CDP y CRP tramitados	(No. de reportes de solicitudes de CPD y CRP tramitadas/ No de reportes de solicitudes de CDP y CRP recibidas) * 100	Mensual	100%	1200%	1200.00%	● 100.0%	100%
Seguimientos mensuales a la ejecución de las acciones de saneamiento y recuperación de la cartera	(No. de seguimientos mensuales realizados a la ejecución de las acciones de saneamiento y recuperación de cartera / 6 seguimientos programados para la vigencia a la ejecución de las acciones de saneamiento y recuperación de cartera (uno mensual) * 100	Mensual	100%	600%	600.00%	● 100.0%	100%
Seguimientos a las operaciones de pagos	(No. de seguimientos realizados a la operación de pagos / No seguimientos programados en el periodo a la operación de pagos) * 100	Mensual	100%	1200%	1200.00%	● 100.0%	100%
Oportunidad de reporte de informes establecidos para entes reguladores	(No. de informes reportados con oportunidad a los entes reguladores/ No. de informes programados para reporte solicitados en el periodo) * 100	Mensual	100%	9800%	9800.00%	● 100.0%	100%

RESULTADOS DE CUMPLIMIENTO **100.0%**



# EVALUACIÓN CUMPLIMIENTO INDICADORES DE GESTIÓN DE LOS PROCESOS

FECHA DE CORTE 31-dic-24

DEPENDENCIA: CAJA DE LA VIVIENDA POPULAR

PROCESO		GESTIÓN FINANCIERA					
SIGLA							

INDICADOR	FORMULA DEL INDICADOR	PERIODICIDAD	PONDERACIÓN DEL INDICADOR	PROGRAMADO 2024	EJECUTADO 2024	CUMPLIMIENTO	TOTAL PONDERADO
Informes de los Estados Contables de la entidad.	(No. de informes de los Estados Contables presentados / No informes programados para la vigencia de los Estados Contables de la Entidad) * 100	Trimestral	100%	8	8	● 100.0%	100%
Seguimientos de solicitudes de CDP y CRP tramitados	(No. de reportes de solicitudes de CPD y CRP tramitadas/ No de reportes de solicitudes de CDP y CRP recibidas) * 100	Mensual	100%	12	12	● 100.0%	100%
Seguimientos mensuales a la ejecución de las acciones de saneamiento y recuperación de la cartera	(No. de seguimientos mensuales realizados a la ejecución de las acciones de saneamiento y recuperación de cartera / 6 seguimientos programados para la vigencia a la ejecución de las acciones de saneamiento y recuperación de cartera (uno mensual) * 100	Mensual	100%	6	6	● 100.0%	100%
Seguimientos a las operaciones de pagos	(No. de seguimientos realizados a la operación de pagos / No seguimientos programados en el periodo a la operación de pagos) * 100	Mensual	100%	12	12	● 100.0%	100%
Oportunidad de reporte de informes establecidos para entes reguladores	(No. de informes reportados con oportunidad a los entes reguladores/ No. de informes programados para reporte solicitados en el periodo) * 100	Mensual	100%	98	98	● 100.0%	100%

RESULTADOS DE CUMPLIMIENTO 100.0%



# EVALUACIÓN CUMPLIMIENTO INDICADORES DE GESTIÓN DE LOS PROCESOS

FECHA DE CORTE 31-dic-24

DEPENDENCIA: CAJA DE LA VIVIENDA POPULAR

PROCESO		GESTIÓN DOCUMENTAL					
SIGLA							

INDICADOR	FORMULA DEL INDICADOR	PERIODICIDAD	PONDERACIÓN DEL INDICADOR	PROGRAMADO 2024	EJECUTADO 2024	CUMPLIMIENTO	TOTAL PONDERADO
Formulación Instrumentos Archivísticos	(# de Instrumentos de GD Formulados / Instrumentos Formulados) *100	Anual	100%	21	21	● 100.0%	100%
Seguimiento y retroalimentación de reportes	(Ejecución de las actividades de los Instrumentos archivísticos / Actividades programadas de los instrumentos archivísticos)*100	Mensual	100%	33	33	● 100.0%	100%
Programación y reporte de ejecución y avance	(# de dependencias con transferencias documentales primarias Legalizadas / # de dependencias programadas) *100	Trimestral	100%	24	24	● 100.0%	100%

RESULTADOS DE CUMPLIMIENTO **100.0%**



# EVALUACIÓN CUMPLIMIENTO INDICADORES DE GESTIÓN DE LOS PROCESOS

FECHA DE CORTE

31-dic-24

DEPENDENCIA:

CAJA DE LA VIVIENDA POPULAR

<b>PROCESO</b>	<b>GESTIÓN DEL TALENTO HUMANO</b>
<b>SIGLA</b>	

INDICADOR	FORMULA DEL INDICADOR	PERIODICIDAD	PONDERACIÓN DEL INDICADOR	PROGRAMADO 2024	EJECUTADO 2024	CUMPLIMIENTO	TOTAL PONDERADO
Formulación Planes Estratégicos de Talento Humano	# de Planes de GTH Formulados x 100 6 Planes Formulados	Anual	100%	6	6	● 100.0%	100%
Seguimiento y retroalimentación de reportes	∑ % de Ejecución planes de GTH x100 6 Planes de GTH	Cuatrimestral	100%	0.85	1	● 100.0%	100%
Programación y reporte de ejecución y avance	(No de empleados que se desvinculan del servicio dentro de un periodo determinado / (No total de empleados dentro del periodo determinado)*100	Semestral	9%	≤7.2%	9	● 100.0%	100%
Formulación y seguimiento al Plan de Acción de Participación Ciudadana	(Días de ausencia laboral en el periodo / Total de días laborables programados en el periodo) /100	Mensual	11%	≤5%	11	● 100.0%	100%

RESULTADOS DE CUMPLIMIENTO

100.0%



# EVALUACIÓN CUMPLIMIENTO INDICADORES DE GESTIÓN DE LOS PROCESOS

FECHA DE CORTE **31-dic-24**

DEPENDENCIA: CAJA DE LA VIVIENDA POPULAR

PROCESO		<b>ADQUISICIÓN DE BIENES Y SERVICIOS</b>					
SIGLA							

INDICADOR	FORMULA DEL INDICADOR	PERIODICIDAD	PONDERACIÓN DEL INDICADOR	PROGRAMADO 2024	EJECUTADO 2024	CUMPLIMIENTO	TOTAL PONDERADO
Contratos tramitados y registrados en la plataforma de contratación.	(No de solicitudes gestionadas/ No de solicitudes de tramites de contratos) * 100	Mensual	227%	355	806	227.0%	515%
Seguimiento del proyecto de inversión No. 7696	(No. de seguimientos del proyecto de inversión No. 7696 realizados / No. de seguimientos del proyecto de inversión No. 7696 programados) * 100	Mensual	0%	12	0	0.0%	0%
Seguimiento y cumplimiento a los Planes de Mejoramiento	(No. de seguimientos realizados / No. de seguimientos programados) * 100	Trimestral	100%	4	4	100.0%	100%
Actas de liquidación y de cierre de expedientes contractuales revisadas	(No de actas de liquidaciones y de cierre de expedientes revisadas / N de solicitudes) * 100	Mensual	380%	155	589	380.0%	1444%

**RESULTADOS DE CUMPLIMIENTO** **514.9%**



# EVALUACIÓN CUMPLIMIENTO INDICADORES DE GESTIÓN DE LOS PROCESOS

FECHA DE CORTE 31-dic-24

DEPENDENCIA: CAJA DE LA VIVIENDA POPULAR

<b>PROCESO</b>	<b>GESTIÓN TECNOLOGÍA DE LA INFORMACIÓN Y COMUNICACIONES</b>
<b>SIGLA</b>	

INDICADOR	FORMULA DEL INDICADOR	PERIODICIDAD	PONDERACIÓN DEL INDICADOR	PROGRAMADO 2024	EJECUTADO 2024	CUMPLIMIENTO	TOTAL PONDERADO
Capacitaciones y/o Piezas informativas componentes NTC-ISO/IEC 27001	(Número de capacitaciones y/o piezas informativas realizadas de la norma ISO 27001 a los funcionarios de la entidad / 4 capacitaciones planeadas en la vigencia) * 100	Trimestral	100%	4	4	<span style="color: green;">●</span> 100.0%	100%
Dispositivos tecnologicos en funcionamiento	(Número total de dispositivos tecnológicos en funcionamiento /2024 dispositivos disponibles administrados) *100	Trimestral	100%	2024	2024	<span style="color: green;">●</span> 100.0%	100%
Actualización y publicación conjunto datos abiertos 2024	(Numero de publicaciones realizadas para el conjunto de datos abiertos publicados en los portales establecidos para tal fin / 2 solicitudes recibidas para la publicación de datos abiertos) *100	Semestral	100%	2	2	<span style="color: green;">●</span> 100.0%	100%
Disponibilidad de la infraestructura tecnológica	(Numero de informes de disponibilidad de servicio recibidos / 12 informes de disponibilidad de servicio establecidos para la vigencia) * 100	Trimestral	100%	12	12	<span style="color: green;">●</span> 100.0%	100%
Actualización Matriz de Activos de Información e Índice de Información Clasificada y Reservada	(Número de solicitudes de actualización con la información consolidada / 1 actualizacion de la Matriz de activos de información e Índice de Información Clasificada establecida para la vigencia) * 100	Anual	100%	1	1	<span style="color: green;">●</span> 100.0%	100%
Actualización Matriz de riesgos de seguridad	(Número de actualizaciones realizadas a la matriz riesgos de seguridad/ 1 actualizacion a la matriz de riesgos de seguridad programada) *100	Anual	100%	1	1	<span style="color: green;">●</span> 100.0%	100%

**RESULTADOS DE CUMPLIMIENTO** **100.0%**



# EVALUACIÓN CUMPLIMIENTO INDICADORES DE GESTIÓN DE LOS PROCESOS

FECHA DE CORTE **31-dic-24**

DEPENDENCIA: CAJA DE LA VIVIENDA POPULAR

PROCESO		<b>GESTIÓN DE CONTROL INTERNO DISCIPLINARIO</b>					
SIGLA							

INDICADOR	FORMULA DEL INDICADOR	PERIODICIDAD	PONDERACIÓN DEL INDICADOR	PROGRAMADO 2024	EJECUTADO 2024	CUMPLIMIENTO	TOTAL PONDERADO
Incorporación de expedientes disciplinarios en el SID	(numero de seguimientos realizados a la incorporacion de expedientes en el Sistema de Informacion Disciplinaria / 12 seguimientos a la incorporacion de expedientes en el Sistema de Informacion Disciplinaria, programados ) * 100	Mensual	100%	12	12	100.0%	100%
Seguimientos a la estrategia del proceso de control interno disciplinario	(Numero de seguimientos, realizados durante la vigencia, a las actividades que se dearrollan en el marco de la estrategia del proceso de control interno disciplinario / 4 seguimientos programados durante la vigencia, a las actividades que se dearrollan en el marco de la estrategia del proceso de control interno disciplinario) * 100	Trimestral	100%	4	4	100.0%	100%
Seguimientos mensuales al tramite de quejas e informes recibidos es la OCDI	(Numero de seguimientos realizados durante la vigencia , al tramite de quejas e informes recibidos es la OCDI / 12 seguimientos programados durante la vigencia , al tramite de quejas e informes recibidos es la OCDI.) * 100	Mensual	100%	12	12	100.0%	100%

RESULTADOS DE CUMPLIMIENTO **100.0%**



# EVALUACIÓN CUMPLIMIENTO INDICADORES DE GESTIÓN DE LOS PROCESOS

FECHA DE CORTE **31-dic-24**

DEPENDENCIA: CAJA DE LA VIVIENDA POPULAR

PROCESO		EVALUACIÓN DEL GESTIÓN					
SIGLA							

INDICADOR	FORMULA DEL INDICADOR	PERIODICIDAD	PONDERACIÓN DEL INDICADOR	PROGRAMADO 2024	EJECUTADO 2024	CUMPLIMIENTO	TOTAL PONDERADO
Cumplimiento del Plan Anual de Auditorías	(No. de actividades cumplidas al 100% del Plan Anual de Auditorías al corte de mes de reporte / No. de las actividades programadas del Plan Anual de Auditorías con fecha de terminación al corte de mes de reporte) * 100	Mensual	86%	96	96	● 100.0%	86%
Publicar los informes establecidos en el PAA - 2024	No. de informes pblicados / No. de informes que se deben publicar mensualmente en la página web	Mensual	90%	90	81	● 90.0%	81%

RESULTADOS DE CUMPLIMIENTO **83.7%**

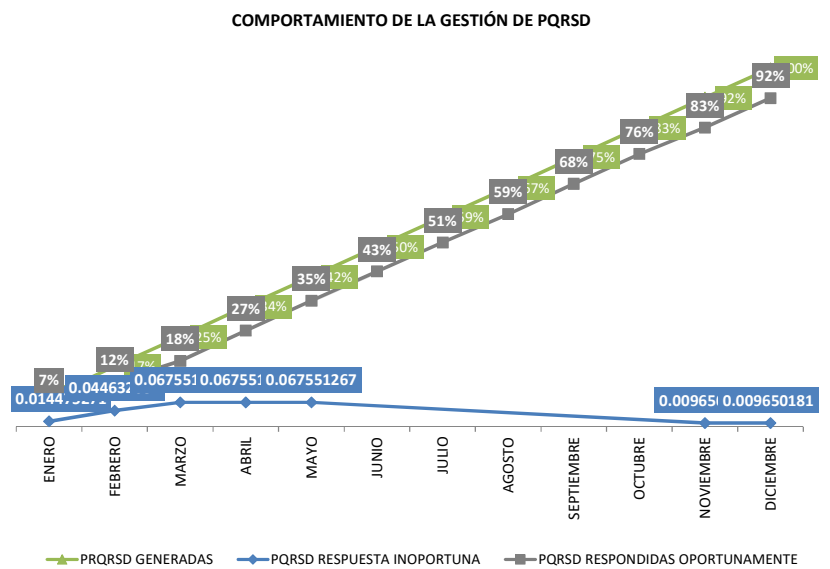


# EVALUACIÓN GESTIÓN PQRSD (Peticiónes, Quejas, Reclamos, Sugerencias y Denuncias)

DEPENDENCIA: GESTION ESTRATEGICA

CORTE: 31 - dic -24

	PQRSD GENERADAS	PQRSD RESPUESTA INOPORTUNA	PQRSD RESPONDIDAS OPORTUNAMENTE	
			CANTIDAD	PORCENTAJE
ENERO	68	12	56	7.4%
FEBRERO	72	25	47	6.2%
MARZO	68	19	49	6.4%
ABRIL	70	0	70	9.2%
MAYO	69	0	69	9.1%
JUNIO	69	1	68	8.9%
JULIO	69	2	67	8.8%
AGOSTO	68	2	66	8.7%
SEPTIEMBRE	70	0	70	9.2%
OCTUBRE	69	0	69	9.1%
NOVIEMBRE	69	8	61	8.0%
DICIEMBRE	68	0	68	8.9%
<b>TOTAL</b>	<b>829</b>	<b>69</b>	<b>760</b>	<b>91.7%</b>



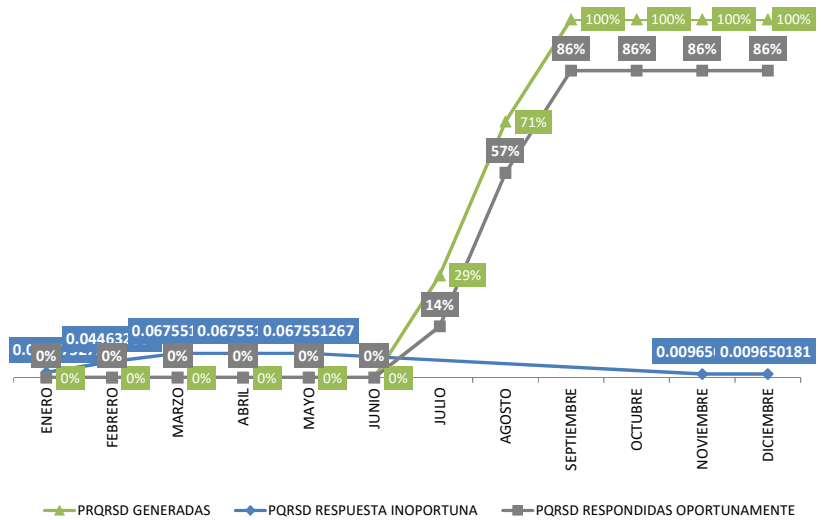
# EVALUACIÓN GESTIÓN PQRSD (Peticiónes, Quejas, Reclamos, Sugerencias y Denuncias)

DEPENDENCIA: OFICINA ASESORA DE COMUNICACIONES

CORTE: 31 - dic -24

	PQRSD GENERADAS	PQRSD RESPUESTA INOPORTUNA	PQRSD RESPONDIDAS OPORTUNAMENTE	
			CANTIDAD	PORCENTAJE
ENERO	0	0	0	0.0%
FEBRERO	0	0	0	0.0%
MARZO	0	0	0	0.0%
ABRIL	0	0	0	0.0%
MAYO	0	0	0	0.0%
JUNIO	0	0	0	0.0%
JULIO	2	1	1	16.7%
AGOSTO	3	0	3	50.0%
SEPTIEMBRE	2	0	2	33.3%
OCTUBRE	0	0	0	0.0%
NOVIEMBRE	0	0	0	0.0%
DICIEMBRE	0	0	0	0.0%
<b>TOTAL</b>	<b>7</b>	<b>1</b>	<b>6</b>	<b>85.7%</b>

COMPORTAMIENTO DE LA GESTIÓN DE PQRSD



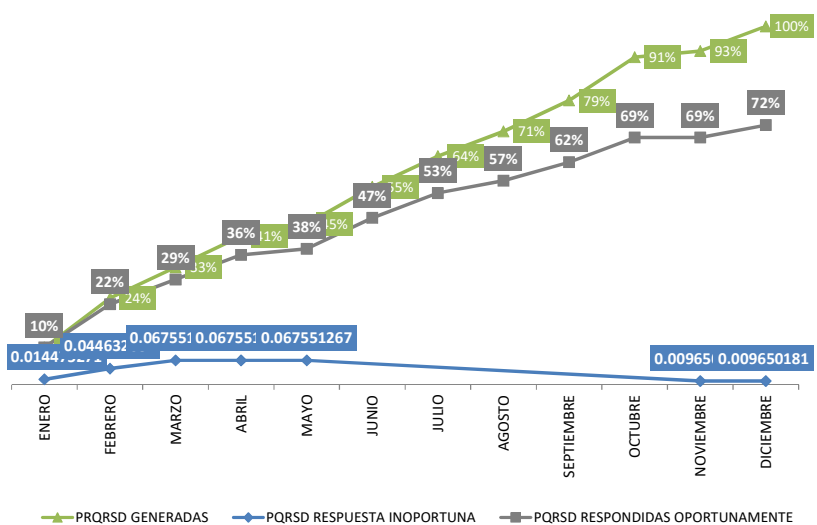
# EVALUACIÓN GESTIÓN PQRSD (Peticiónes, Quejas, Reclamos, Sugerencias y Denuncias)

DEPENDENCIA: DIRECCION JURIDICA

CORTE: 31 - dic -24

	PQRSD GENERADAS	PQRSD RESPUESTA INOPORTUNA	PQRSD RESPONDIDAS OPORTUNAMENTE	
			CANTIDAD	PORCENTAJE
ENERO	6	0	6	14.3%
FEBRERO	8	1	7	16.7%
MARZO	5	1	4	9.5%
ABRIL	5	1	4	9.5%
MAYO	2	1	1	2.4%
JUNIO	6	1	5	11.9%
JULIO	5	1	4	9.5%
AGOSTO	4	2	2	4.8%
SEPTIEMBRE	5	2	3	7.1%
OCTUBRE	7	3	4	9.5%
NOVIEMBRE	1	1	0	0.0%
DICIEMBRE	4	2	2	4.8%
<b>TOTAL</b>	<b>58</b>	<b>16</b>	<b>42</b>	<b>72.4%</b>

COMPORTAMIENTO DE LA GESTIÓN DE PQRSD



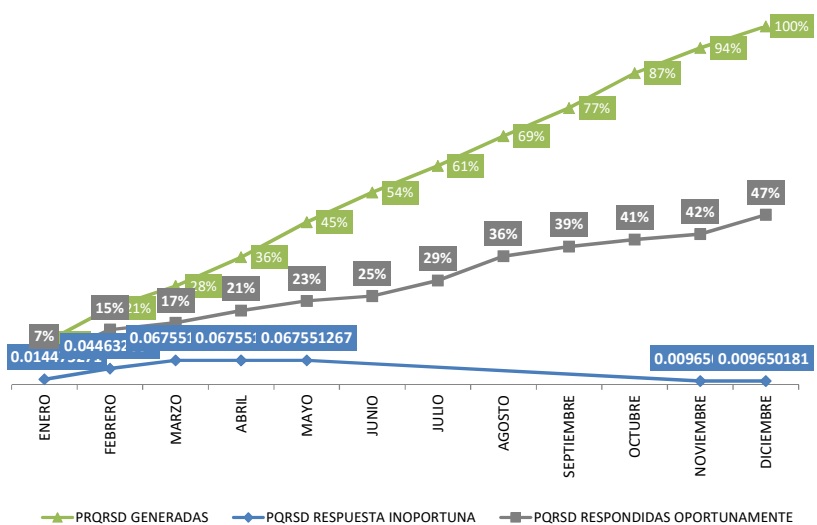
# EVALUACIÓN GESTIÓN PQRSD (Peticiónes, Quejas, Reclamos, Sugerencias y Denuncias)

DEPENDENCIA: DIRECCION DE REASENTAMIENTOS HUMANOS

CORTE: 31 - dic -24

	PQRSD GENERADAS	PQRSD RESPUESTA INOPORTUNA	PQRSD RESPONDIDAS OPORTUNAMENTE	
			CANTIDAD	PORCENTAJE
ENERO	297	109	188	15.5%
FEBRERO	250	45	205	16.9%
MARZO	157	109	48	4.0%
ABRIL	206	118	88	7.3%
MAYO	250	181	69	5.7%
JUNIO	212	178	34	2.8%
JULIO	190	78	112	9.2%
AGOSTO	213	40	173	14.3%
SEPTIEMBRE	201	132	69	5.7%
OCTUBRE	249	198	51	4.2%
NOVIEMBRE	180	142	38	3.1%
DICIEMBRE	154	16	138	11.4%
<b>TOTAL</b>	<b>2,559</b>	<b>1346</b>	<b>1,213</b>	<b>47.4%</b>

COMPORTAMIENTO DE LA GESTIÓN DE PQRSD



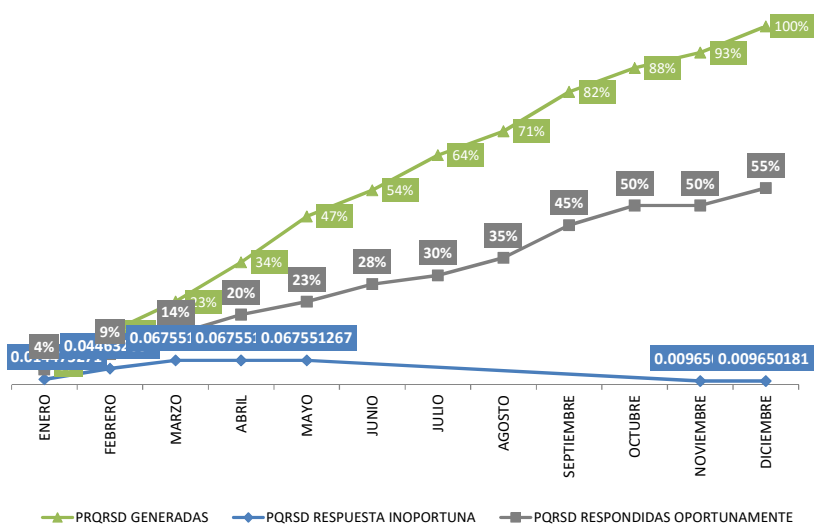
# EVALUACIÓN GESTIÓN PQRSD (Peticiónes, Quejas, Reclamos, Sugerencias y Denuncias)

DEPENDENCIA: DIRECCION DE MEJORAMIENTO DE BARRIOS

CORTE: 31 - dic -24

	PQRSD GENERADAS	PQRSD RESPUESTA INOPORTUNA	PQRSD RESPONDIDAS OPORTUNAMENTE	
			CANTIDAD	PORCENTAJE
ENERO	9	2	7	7.8%
FEBRERO	15	8	7	7.8%
MARZO	14	5	9	10.0%
ABRIL	18	9	9	10.0%
MAYO	21	15	6	6.7%
JUNIO	12	4	8	8.9%
JULIO	16	12	4	4.4%
AGOSTO	11	3	8	8.9%
SEPTIEMBRE	18	3	15	16.7%
OCTUBRE	11	2	9	10.0%
NOVIEMBRE	7	7	0	0.0%
DICIEMBRE	12	4	8	8.9%
<b>TOTAL</b>	<b>164</b>	<b>74</b>	<b>90</b>	<b>54.9%</b>

COMPORTAMIENTO DE LA GESTIÓN DE PQRSD



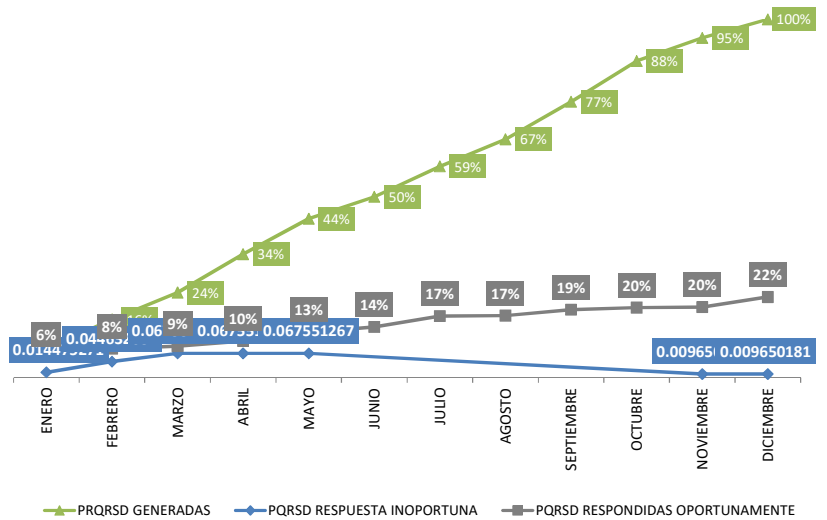
# EVALUACIÓN GESTIÓN PQRSD (Peticiónes, Quejas, Reclamos, Sugerencias y Denuncias)

DEPENDENCIA: DIRECCION DE MEJORAMIENTO DE VIVIENDA

CORTE: 31 - dic -24

	PQRSD GENERADAS	PQRSD RESPUESTA INOPORTUNA	PQRSD RESPONDIDAS OPORTUNAMENTE	
			CANTIDAD	PORCENTAJE
ENERO	91	26	65	25.4%
FEBRERO	94	67	27	10.5%
MARZO	85	77	8	3.1%
ABRIL	122	106	16	6.3%
MAYO	113	85	28	10.9%
JUNIO	69	52	17	6.6%
JULIO	97	63	34	13.3%
AGOSTO	86	84	2	0.8%
SEPTIEMBRE	119	100	19	7.4%
OCTUBRE	130	124	6	2.3%
NOVIEMBRE	73	71	2	0.8%
DICIEMBRE	59	27	32	12.5%
<b>TOTAL</b>	<b>1,138</b>	<b>882</b>	<b>256</b>	<b>22.5%</b>

COMPORTAMIENTO DE LA GESTIÓN DE PQRSD



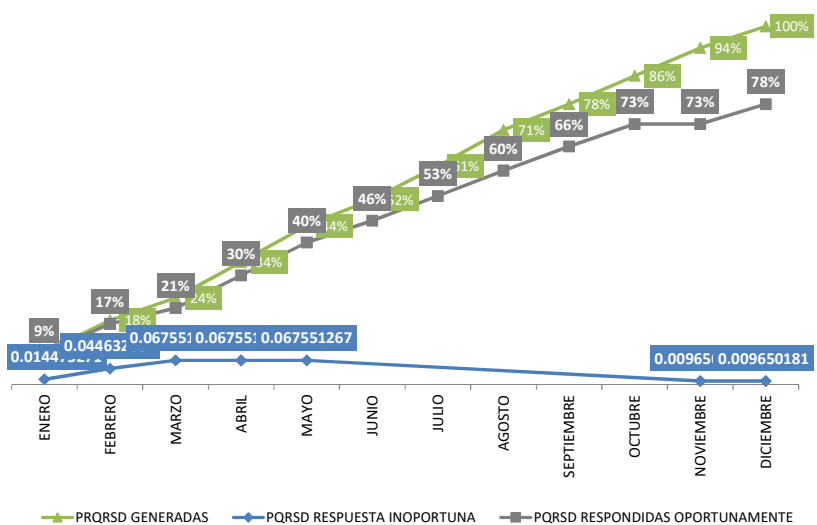
# EVALUACIÓN GESTIÓN PQRSD (Peticiónes, Quejas, Reclamos, Sugerencias y Denuncias)

DEPENDENCIA: DIRECCION DE URBANIZACION Y TITULACION

CORTE: 31 - dic -24

	PQRSD GENERADAS	PQRSD RESPUESTA INOPORTUNA	PQRSD RESPONDIDAS OPORTUNAMENTE	
			CANTIDAD	PORCENTAJE
ENERO	121	2	119	11.4%
FEBRERO	119	12	107	10.2%
MARZO	83	24	59	5.6%
ABRIL	134	12	122	11.7%
MAYO	136	13	123	11.8%
JUNIO	98	17	81	7.7%
JULIO	124	32	92	8.8%
AGOSTO	135	40	95	9.1%
SEPTIEMBRE	96	6	90	8.6%
OCTUBRE	106	22	84	8.0%
NOVIEMBRE	104	104	0	0.0%
DICIEMBRE	80	6	74	7.1%
<b>TOTAL</b>	<b>1,336</b>	<b>290</b>	<b>1,046</b>	<b>78.3%</b>

COMPORTAMIENTO DE LA GESTIÓN DE PQRSD



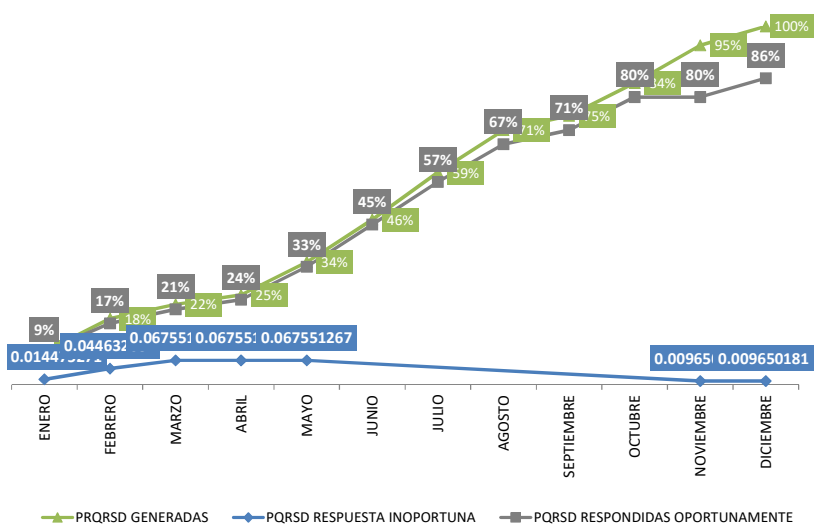
# EVALUACIÓN GESTIÓN PQRSD (Peticiónes, Quejas, Reclamos, Sugerencias y Denuncias)

DEPENDENCIA: ATENCION AL CIUDADANO

CORTE: 31 - dic -24

	PQRSD GENERADAS	PQRSD RESPUESTA INOPORTUNA	PQRSD RESPONDIDAS OPORTUNAMENTE	
			CANTIDAD	PORCENTAJE
ENERO	7	0	7	10.8%
FEBRERO	7	1	6	9.2%
MARZO	3	0	3	4.6%
ABRIL	2	0	2	3.1%
MAYO	7	0	7	10.8%
JUNIO	9	0	9	13.8%
JULIO	10	1	9	13.8%
AGOSTO	9	1	8	12.3%
SEPTIEMBRE	3	0	3	4.6%
OCTUBRE	7	0	7	10.8%
NOVIEMBRE	8	8	0	0.0%
DICIEMBRE	4	0	4	6.2%
<b>TOTAL</b>	<b>76</b>	<b>11</b>	<b>65</b>	<b>85.5%</b>

COMPORTAMIENTO DE LA GESTIÓN DE PQRSD





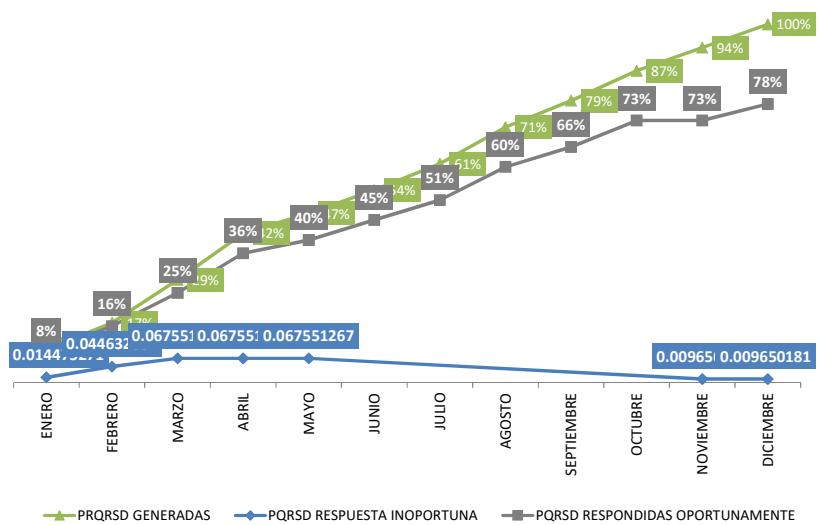
# EVALUACIÓN GESTIÓN PQRSD (Peticiónes, Quejas, Reclamos, Sugerencias y Denuncias)

DEPENDENCIA: SUBDIRECCION ADMINISTRATIVA

CORTE: 31 - dic -24

	PQRSD GENERADAS	PQRSD RESPUESTA INOPORTUNA	PQRSD RESPONDIDAS OPORTUNAMENTE	
			CANTIDAD	PORCENTAJE
ENERO	10	1	9	10.7%
FEBRERO	8	0	8	9.5%
MARZO	13	3	10	11.9%
ABRIL	14	2	12	14.3%
MAYO	6	2	4	4.8%
JUNIO	7	1	6	7.1%
JULIO	8	2	6	7.1%
AGOSTO	11	1	10	11.9%
SEPTIEMBRE	8	2	6	7.1%
OCTUBRE	9	1	8	9.5%
NOVIEMBRE	7	7	0	0.0%
DICIEMBRE	7	2	5	6.0%
<b>TOTAL</b>	<b>108</b>	<b>24</b>	<b>84</b>	<b>77.8%</b>

COMPORTAMIENTO DE LA GESTIÓN DE PQRSD



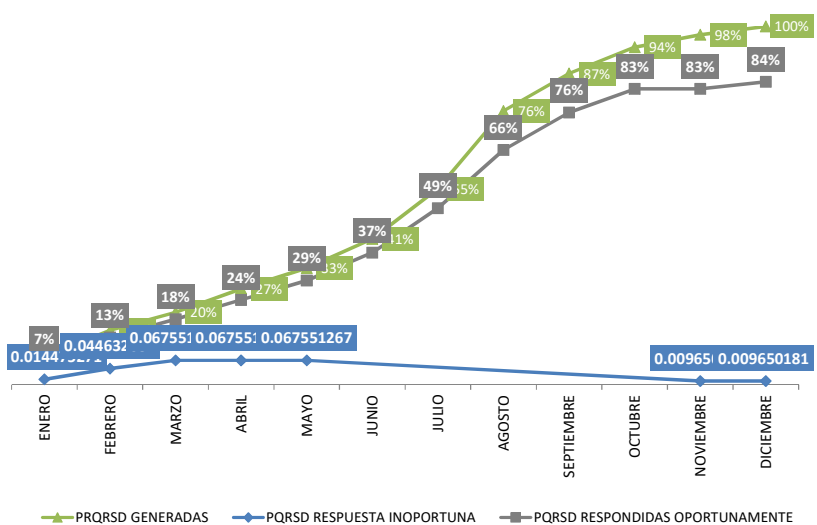
# EVALUACIÓN GESTIÓN PQRSD (Peticiónes, Quejas, Reclamos, Sugerencias y Denuncias)

DEPENDENCIA: SUBDIRECCION FINANCIERA

CORTE: 31 - dic -24

	PQRSD GENERADAS	PQRSD RESPUESTA INOPORTUNA	PQRSD RESPONDIDAS OPORTUNAMENTE	
			CANTIDAD	PORCENTAJE
ENERO	20	3	17	7.8%
FEBRERO	19	2	17	7.8%
MARZO	13	0	13	6.0%
ABRIL	17	3	14	6.4%
MAYO	15	1	14	6.4%
JUNIO	21	1	20	9.2%
JULIO	36	4	32	14.7%
AGOSTO	56	14	42	19.3%
SEPTIEMBRE	27	0	27	12.4%
OCTUBRE	19	2	17	7.8%
NOVIEMBRE	9	9	0	0.0%
DICIEMBRE	6	1	5	2.3%
<b>TOTAL</b>	<b>258</b>	<b>40</b>	<b>218</b>	<b>84.5%</b>

COMPORTAMIENTO DE LA GESTIÓN DE PQRSD

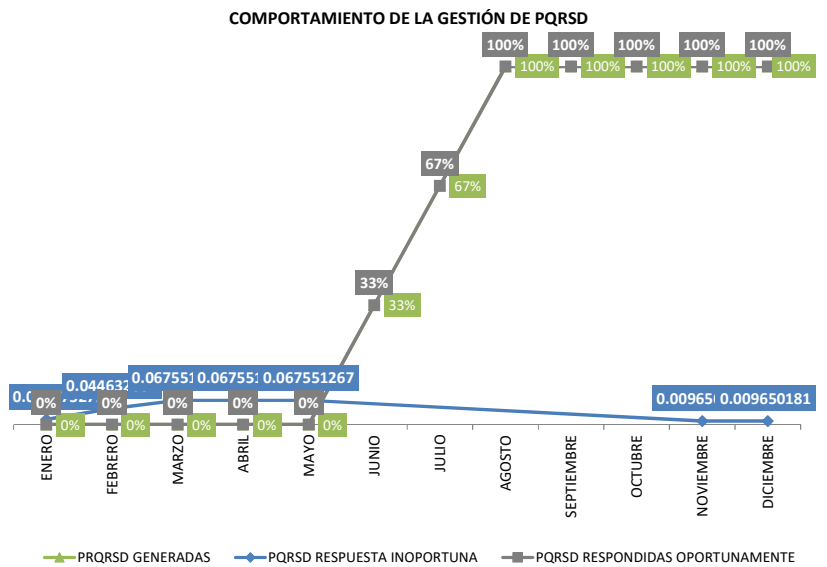


# EVALUACIÓN GESTIÓN PQRSD (Peticiónes, Quejas, Reclamos, Sugerencias y Denuncias)

DEPENDENCIA: TECNOLOGIA E INFORMACION

CORTE: 31 - dic -24

	PQRSD GENERADAS	PQRSD RESPUESTA INOPORTUNA	PQRSD RESPONDIDAS OPORTUNAMENTE	
			CANTIDAD	PORCENTAJE
ENERO	0	0	0	0.0%
FEBRERO	0	0	0	0.0%
MARZO	0	0	0	0.0%
ABRIL	0	0	0	0.0%
MAYO	0	0	0	0.0%
JUNIO	1	0	1	33.3%
JULIO	1	0	1	33.3%
AGOSTO	1	0	1	33.3%
SEPTIEMBRE	0	0	0	0.0%
OCTUBRE	0	0	0	0.0%
NOVIEMBRE	0	0	0	0.0%
DICIEMBRE	0	0	0	0.0%
<b>TOTAL</b>	<b>3</b>	<b>0</b>	<b>3</b>	<b>100.0%</b>

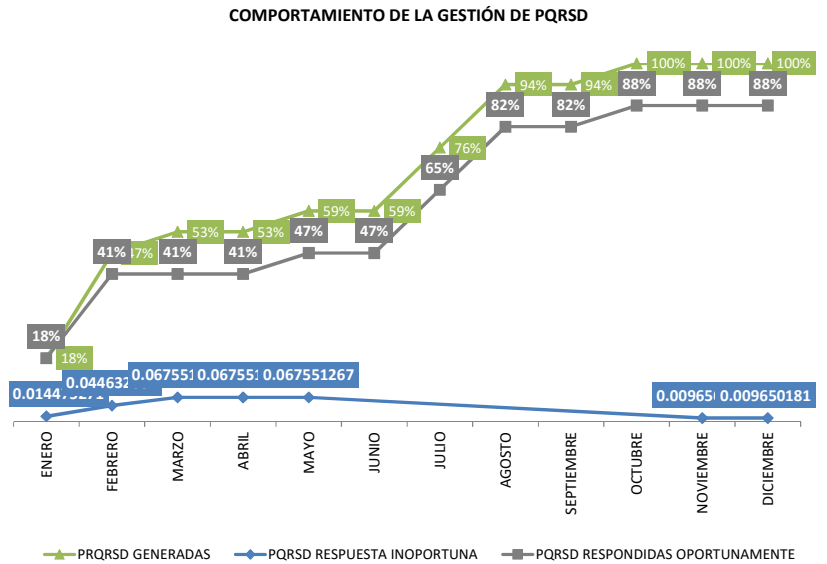


# EVALUACIÓN GESTIÓN PQRSD (Peticiónes, Quejas, Reclamos, Sugerencias y Denuncias)

DEPENDENCIA: OFICINA DE CONTROL INTERNO DISCIPLINARIO

CORTE: 31 - dic -24

	PQRSD GENERADAS	PQRSD RESPUESTA INOPORTUNA	PQRSD RESPONDIDAS OPORTUNAMENTE	
			CANTIDAD	PORCENTAJE
ENERO	3	0	3	20.0%
FEBRERO	5	1	4	26.7%
MARZO	1	1	0	0.0%
ABRIL	0	0	0	0.0%
MAYO	1	0	1	6.7%
JUNIO	0	0	0	0.0%
JULIO	3	0	3	20.0%
AGOSTO	3	0	3	20.0%
SEPTIEMBRE	0	0	0	0.0%
OCTUBRE	1	0	1	6.7%
NOVIEMBRE	0	0	0	0.0%
DICIEMBRE	0	0	0	0.0%
<b>TOTAL</b>	<b>17</b>	<b>2</b>	<b>15</b>	<b>88.2%</b>



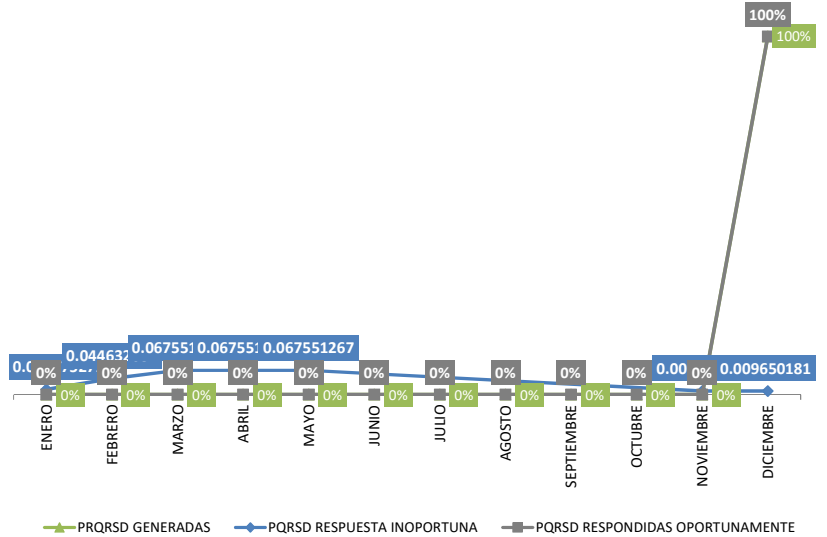
# EVALUACIÓN GESTIÓN PQRSD (Peticiónes, Quejas, Reclamos, Sugerencias y Denuncias)

DEPENDENCIA: OFICINA ASESORA DE CONTROL INTERNO

CORTE: 31 - dic -24

	PQRSD GENERADAS	PQRSD RESPUESTA INOPORTUNA	PQRSD RESPONDIDAS OPORTUNAMENTE	
			CANTIDAD	PORCENTAJE
ENERO	0	0	0	0.0%
FEBRERO	0	0	0	0.0%
MARZO	0	0	0	0.0%
ABRIL	0	0	0	0.0%
MAYO	0	0	0	0.0%
JUNIO	0	0	0	0.0%
JULIO	0	0	0	0.0%
AGOSTO	0	0	0	0.0%
SEPTIEMBRE	0	0	0	0.0%
OCTUBRE	0	0	0	0.0%
NOVIEMBRE	0	0	0	0.0%
DICIEMBRE	1	0	1	100.0%
<b>TOTAL</b>	<b>1</b>	<b>0</b>	<b>1</b>	<b>100.0%</b>

COMPORTAMIENTO DE LA GESTIÓN DE PQRSD





## EVALUACIÓN PLAN DE MEJORAMIENTO INTERNO

FECHA DE CORTE **31-dic-24**

TOTAL DE ACCIONES

**12**

Acciones cerradas dentro términos

**8**

66.7%

Cerradas fuera de término

**2**

16.7%

PORCENTAJE DE CUMPLIMIENTO

**83.3%**

Acciones en ejecución oportuna

**2**

16.7%

En ejecución vencida

**0**

0.0%

(% Acciones cerradas dentro de términos y en ejecución oportuna)

## EVALUACIÓN PLAN DE MEJORAMIENTO (Contraloría de Bogotá)

FECHA DE CORTE **31-dic-24**

TOTAL DE ACCIONES

**11**

Acciones cerradas dentro términos

**10**

90.9%

Cerradas fuera de término

0.0%

PORCENTAJE DE CUMPLIMIENTO

**100.0%**

Acciones en ejecución oportuna

**1**

9.1%

En ejecución vencida

0.0%

(% Acciones cerradas dentro de términos y en ejecución oportuna)



## EVALUACIÓN PLAN DE MEJORAMIENTO INTERNO

FECHA DE CORTE **31-dic-24**

TOTAL DE ACCIONES

22

Acciones cerradas dentro términos

0 0.0%

Cerradas fuera de término

0 0.0%

PORCENTAJE DE CUMPLIMIENTO

100.0%

Acciones en ejecución oportuna

22 100.0%

En ejecución vencida

0 0.0%

(% Acciones cerradas dentro de términos y en ejecución oportuna)

## EVALUACIÓN PLAN DE MEJORAMIENTO (Contraloría de Bogotá)

FECHA DE CORTE **31-dic-24**

TOTAL DE ACCIONES

Acciones cerradas dentro términos

SIN DATOS

Cerradas fuera de término

SIN DATOS

PORCENTAJE DE CUMPLIMIENTO

Acciones en ejecución oportuna

SIN DATOS

En ejecución vencida

SIN DATOS

(% Acciones cerradas dentro de términos y en ejecución oportuna)



## EVALUACIÓN PLAN DE MEJORAMIENTO INTERNO

FECHA DE CORTE **31-dic-24**

TOTAL DE ACCIONES

**14**

Acciones cerradas dentro términos

**6**

42.9%

Cerradas fuera de término

**3**

21.4%

PORCENTAJE DE CUMPLIMIENTO

**71.4%**

Acciones en ejecución oportuna

**4**

28.6%

En ejecución vencida

**1**

7.1%

(% Acciones cerradas dentro de términos y en ejecución oportuna)

## EVALUACIÓN PLAN DE MEJORAMIENTO (Contraloría de Bogotá)

FECHA DE CORTE **31-dic-24**

TOTAL DE ACCIONES

**22**

Acciones cerradas dentro términos

**3**

13.6%

Cerradas fuera de término

0.0%

PORCENTAJE DE CUMPLIMIENTO

**100.0%**

Acciones en ejecución oportuna

**19**

86.4%

En ejecución vencida

0.0%

(% Acciones cerradas dentro de términos y en ejecución oportuna)





## EVALUACIÓN PLAN DE MEJORAMIENTO INTERNO

FECHA DE CORTE **31-dic-24**

TOTAL DE ACCIONES

**7**

Acciones cerradas dentro términos

**4**

57.1%

Cerradas fuera de término

**3**

42.9%

PORCENTAJE DE CUMPLIMIENTO

**57.1%**

Acciones en ejecución oportuna

**0**

0.0%

En ejecución vencida

**0**

0.0%

(% Acciones cerradas dentro de términos y en ejecución oportuna)

## EVALUACIÓN PLAN DE MEJORAMIENTO (Contraloría de Bogotá)

FECHA DE CORTE **31-dic-24**

TOTAL DE ACCIONES

**40**

Acciones cerradas dentro términos

**25**

62.5%

Cerradas fuera de término

**8**

20.0%

PORCENTAJE DE CUMPLIMIENTO

**80.0%**

Acciones en ejecución oportuna

**7**

17.5%

En ejecución vencida

0.0%

(% Acciones cerradas dentro de términos y en ejecución oportuna)



## EVALUACIÓN PLAN DE MEJORAMIENTO INTERNO

FECHA DE CORTE **31-dic-24**

TOTAL DE ACCIONES

**11**

Acciones cerradas dentro términos

**5**

45.5%

Cerradas fuera de término

**5**

45.5%

PORCENTAJE DE CUMPLIMIENTO

**45.5%**

Acciones en ejecución oportuna

**0**

0.0%

En ejecución vencida

**1**

9.1%

(% Acciones cerradas dentro de términos y en ejecución oportuna)

## EVALUACIÓN PLAN DE MEJORAMIENTO (Contraloría de Bogotá)

FECHA DE CORTE **31-dic-24**

TOTAL DE ACCIONES

**37**

Acciones cerradas dentro términos

**15**

40.5%

Cerradas fuera de término

0.0%

PORCENTAJE DE CUMPLIMIENTO

**100.0%**

Acciones en ejecución oportuna

**22**

59.5%

En ejecución vencida

0.0%

(% Acciones cerradas dentro de términos y en ejecución oportuna)



## EVALUACIÓN PLAN DE MEJORAMIENTO INTERNO

FECHA DE CORTE **31-dic-24**

TOTAL DE ACCIONES

**16**

Acciones cerradas dentro términos

**6** 37.5%

Cerradas fuera de término

**4** 25.0%

PORCENTAJE DE CUMPLIMIENTO

**75.0%**

Acciones en ejecución oportuna

**6** 37.5%

En ejecución vencida

**0** 0.0%

(% Acciones cerradas dentro de términos y en ejecución oportuna)

## EVALUACIÓN PLAN DE MEJORAMIENTO (Contraloría de Bogotá)

FECHA DE CORTE **31-dic-24**

TOTAL DE ACCIONES

**17**

Acciones cerradas dentro términos

**2** 11.8%

Cerradas fuera de término

0.0%

PORCENTAJE DE CUMPLIMIENTO

**100.0%**

Acciones en ejecución oportuna

**15** 88.2%

En ejecución vencida

0.0%

(% Acciones cerradas dentro de términos y en ejecución oportuna)



## EVALUACIÓN PLAN DE MEJORAMIENTO INTERNO

FECHA DE CORTE **31-dic-24**

TOTAL DE ACCIONES

**22**

Acciones cerradas dentro términos

**19** 86.4%

Cerradas fuera de término

**2** 9.1%

PORCENTAJE DE CUMPLIMIENTO

**90.9%**

Acciones en ejecución oportuna

**1** 4.5%

En ejecución vencida

**0** 0.0%

(% Acciones cerradas dentro de términos y en ejecución oportuna)

## EVALUACIÓN PLAN DE MEJORAMIENTO (Contraloría de Bogotá)

FECHA DE CORTE **31-dic-24**

TOTAL DE ACCIONES

**64**

Acciones cerradas dentro términos

**42** 65.6%

Cerradas fuera de término

**9** 14.1%

PORCENTAJE DE CUMPLIMIENTO

**85.9%**

Acciones en ejecución oportuna

**13** 20.3%

En ejecución vencida

**0** 0.0%

(% Acciones cerradas dentro de términos y en ejecución oportuna)



## EVALUACIÓN PLAN DE MEJORAMIENTO INTERNO

FECHA DE CORTE **31-dic-24**

TOTAL DE ACCIONES

**20**

Acciones cerradas dentro términos

**4** 20.0%

Cerradas fuera de término

**1** 5.0%

PORCENTAJE DE CUMPLIMIENTO

**95.0%**

Acciones en ejecución oportuna

**15** 75.0%

En ejecución vencida

**0** 0.0%

(% Acciones cerradas dentro de términos y en ejecución oportuna)

## EVALUACIÓN PLAN DE MEJORAMIENTO (Contraloría de Bogotá)

FECHA DE CORTE **31-dic-24**

TOTAL DE ACCIONES

**4**

Acciones cerradas dentro términos

**2** 50.0%

Cerradas fuera de término

0.0%

PORCENTAJE DE CUMPLIMIENTO

**100.0%**

Acciones en ejecución oportuna

**2** 50.0%

En ejecución vencida

0.0%

(% Acciones cerradas dentro de términos y en ejecución oportuna)



## EVALUACIÓN PLAN DE MEJORAMIENTO INTERNO

FECHA DE CORTE **31-dic-24**

TOTAL DE ACCIONES

**3**

Acciones cerradas dentro términos

**0**

0.0%

Cerradas fuera de término

**2**

66.7%

PORCENTAJE DE CUMPLIMIENTO

**0.0%**

Acciones en ejecución oportuna

**0**

0.0%

En ejecución vencida

**1**

33.3%

(% Acciones cerradas dentro de términos y en ejecución oportuna)

## EVALUACIÓN PLAN DE MEJORAMIENTO (Contraloría de Bogotá)

FECHA DE CORTE **31-dic-24**

TOTAL DE ACCIONES

**39**

Acciones cerradas dentro términos

**31**

79.5%

Cerradas fuera de término

0.0%

PORCENTAJE DE CUMPLIMIENTO

**100.0%**

Acciones en ejecución oportuna

**8**

20.5%

En ejecución vencida

0.0%

(% Acciones cerradas dentro de términos y en ejecución oportuna)



## EVALUACIÓN GESTIÓN PRESUPUESTAL

DEPENDENCIA: CAJA DE LA VIVIENDA POPULAR

### EVALUACIÓN PRESUPUESTO DE VIGENCIA 2024 (Cifras en millones de pesos)

CORTE: 31 - dic -24

#### PROYECTO DE INVERSIÓN

APROPIACIÓN VIGENTE (Millones de Pesos)	COMPROMISOS ACUMULADOS (Millones de Pesos)	GIROS ACUMULADOS (Millones de Pesos)
\$ 13,029.0	\$ 11,336.0	\$ 1,693.0

#### FUNCIONAMIENTO

APROPIACIÓN VIGENTE (Millones de Pesos)	COMPROMISOS ACUMULADOS (Millones de Pesos)	GIROS ACUMULADOS (Millones de Pesos)

#### TOTAL PRESUPUESTO GESTIONADO 2024

APROPIACIÓN VIGENTE (Millones de Pesos)	COMPROMISOS ACUMULADOS (Millones de Pesos)	GIROS ACUMULADOS (Millones de Pesos)
\$ 16,160.0		\$ 9,293.0

0.575061881

### EVALUACIÓN RESERVAS PRESUPUESTALES (Cifras en millones de pesos)

CORTE: 31 - dic -24

VALOR DE RESERVAS (Millones de Pesos)	RESERVAS ANULADAS (Millones de Pesos)	GIROS EFECTUADOS (Millones de Pesos)
\$ 2,043.0	0.0	\$ 0.0

SALDO DE RESERVA (Millones de Pesos)
\$ 2,043.0



## EVALUACIÓN GESTIÓN PRESUPUESTAL

DEPENDENCIA: CAJA DE LA VIVIENDA POPULAR

### EVALUACIÓN PRESUPUESTO DE VIGENCIA 2024 (Cifras en millones de pesos)

CORTE: 31 - dic -24

#### PROYECTO DE INVERSIÓN

APROPIACIÓN VIGENTE (Millones de Pesos)	COMPROMISOS ACUMULADOS (Millones de Pesos)	GIROS ACUMULADOS (Millones de Pesos)
\$ 13,029.0	\$ 12,901.0	\$ 128.0

#### FUNCIONAMIENTO

APROPIACIÓN VIGENTE (Millones de Pesos)	COMPROMISOS ACUMULADOS (Millones de Pesos)	GIROS ACUMULADOS (Millones de Pesos)

#### TOTAL PRESUPUESTO GESTIONADO 2024

APROPIACIÓN VIGENTE (Millones de Pesos)	COMPROMISOS ACUMULADOS (Millones de Pesos)	GIROS ACUMULADOS (Millones de Pesos)
\$ 13,029.0		\$ 12,335.0
		94.67%

### EVALUACIÓN RESERVAS PRESUPUESTALES (Cifras en millones de pesos)

CORTE: 31 - dic -24

VALOR DE RESERVAS (Millones de Pesos)	RESERVAS ANULADAS (Millones de Pesos)	GIROS EFECTUADOS (Millones de Pesos)
\$ 566.0	0.0	\$ 0.0

SALDO DE RESERVA (Millones de Pesos)
\$ 566.0





## EVALUACIÓN GESTIÓN PRESUPUESTAL

DEPENDENCIA: CAJA DE LA VIVIENDA POPULAR

EVALUACIÓN PRESUPUESTO DE VIGENCIA 2024 (Cifras en millones de pesos)

CORTE: 31 - dic -24

### PROYECTO DE INVERSIÓN

APROPIACIÓN VIGENTE (Millones de Pesos)	COMPROMISOS ACUMULADOS (Millones de Pesos)	GIROS ACUMULADOS (Millones de Pesos)
\$ 11,066.0	\$ 10,755.0	\$ 311.0

### FUNCIONAMIENTO

APROPIACIÓN VIGENTE (Millones de Pesos)	COMPROMISOS ACUMULADOS (Millones de Pesos)	GIROS ACUMULADOS (Millones de Pesos)

### TOTAL PRESUPUESTO GESTIONADO 2024

APROPIACIÓN VIGENTE (Millones de Pesos)	COMPROMISOS ACUMULADOS (Millones de Pesos)	GIROS ACUMULADOS (Millones de Pesos)
\$ 11,066.0		\$ 9,665.0
		87.34%

EVALUACIÓN RESERVAS PRESUPUESTALES (Cifras en millones de pesos)

CORTE: 31 - dic -24

VALOR DE RESERVAS (Millones de Pesos)	RESERVAS ANULADAS (Millones de Pesos)	GIROS EFECTUADOS (Millones de Pesos)
\$ 1,090.0	0.0	\$ 0.0

SALDO DE RESERVA (Millones de Pesos)
\$ 1,090.0



## EVALUACIÓN GESTIÓN PRESUPUESTAL

DEPENDENCIA: CAJA DE LA VIVIENDA POPULAR

### EVALUACIÓN PRESUPUESTO DE VIGENCIA 2024 (Cifras en millones de pesos)

CORTE: 31 - dic -24

#### PROYECTO DE INVERSIÓN

APROPIACIÓN VIGENTE (Millones de Pesos)	COMPROMISOS ACUMULADOS (Millones de Pesos)	GIROS ACUMULADOS (Millones de Pesos)
\$ 5,729.0	\$ 5,640.0	\$ 89.0

#### FUNCIONAMIENTO

APROPIACIÓN VIGENTE (Millones de Pesos)	COMPROMISOS ACUMULADOS (Millones de Pesos)	GIROS ACUMULADOS (Millones de Pesos)

#### TOTAL PRESUPUESTO GESTIONADO 2024

APROPIACIÓN VIGENTE (Millones de Pesos)	COMPROMISOS ACUMULADOS (Millones de Pesos)	GIROS ACUMULADOS (Millones de Pesos)
\$ 5,729.0		\$ 5,377.0
		93.86%

### EVALUACIÓN RESERVAS PRESUPUESTALES (Cifras en millones de pesos)

CORTE: 31 - dic -24

VALOR DE RESERVAS (Millones de Pesos)	RESERVAS ANULADAS (Millones de Pesos)	GIROS EFECTUADOS (Millones de Pesos)
\$ 263.0	0.0	\$ 0.0

SALDO DE RESERVA (Millones de Pesos)
\$ 263.0



# EVALUACIÓN GESTIÓN PRESUPUESTAL

DEPENDENCIA: CAJA DE LA VIVIENDA POPULAR

FORTALECIMIENTO

## EVALUACIÓN PRESUPUESTO DE VIGENCIA 2024 (Cifras en millones de pesos)

CORTE: 31 - dic -24

### PROYECTO DE INVERSIÓN

APROPIACIÓN VIGENTE (Millones de Pesos)	COMPROMISOS ACUMULADOS (Millones de Pesos)	GIROS ACUMULADOS (Millones de Pesos)
\$ 14,932.0	\$ 14,702.0	\$ 230.0

### FUNCIONAMIENTO

APROPIACIÓN VIGENTE (Millones de Pesos)	COMPROMISOS ACUMULADOS (Millones de Pesos)	GIROS ACUMULADOS (Millones de Pesos)

### TOTAL PRESUPUESTO GESTIONADO 2024

APROPIACIÓN VIGENTE (Millones de Pesos)	COMPROMISOS ACUMULADOS (Millones de Pesos)	GIROS ACUMULADOS (Millones de Pesos)
\$ 14,932.0		\$ 12,894.0
		<b>86.35%</b>

0.575061881

## EVALUACIÓN RESERVAS PRESUPUESTALES (Cifras en millones de pesos)

CORTE: 31 - dic -24

VALOR DE RESERVAS (Millones de Pesos)	RESERVAS ANULADAS (Millones de Pesos)	GIROS EFECTUADOS (Millones de Pesos)
\$ 1,808.0	0.0	\$ 0.0

SALDO DE RESERVA (Millones de Pesos)
\$ 1,808.0



# EVALUACIÓN GESTIÓN PRESUPUESTAL

DEPENDENCIA: CAJA DE LA VIVIENDA POPULAR

FORTALECIMIENTO

## EVALUACIÓN PRESUPUESTO DE VIGENCIA 2024 (Cifras en millones de pesos)

CORTE: 31 - dic -24

### PROYECTO DE INVERSIÓN

APROPIACIÓN VIGENTE (Millones de Pesos)	COMPROMISOS ACUMULADOS (Millones de Pesos)	GIROS ACUMULADOS (Millones de Pesos)
		\$ 0.0

### FUNCIONAMIENTO

APROPIACIÓN VIGENTE (Millones de Pesos)	COMPROMISOS ACUMULADOS (Millones de Pesos)	GIROS ACUMULADOS (Millones de Pesos)
\$ 15,239.0	\$ 15,014.0	\$ 225.0

### TOTAL PRESUPUESTO GESTIONADO 2024

APROPIACIÓN VIGENTE (Millones de Pesos)	COMPROMISOS ACUMULADOS (Millones de Pesos)	GIROS ACUMULADOS (Millones de Pesos)
\$ 15,239.0		\$ 14,693.0
		96.42%

0.575061881

## EVALUACIÓN RESERVAS PRESUPUESTALES (Cifras en millones de pesos)

CORTE: 31 - dic -24

VALOR DE RESERVAS (Millones de Pesos)	RESERVAS ANULADAS (Millones de Pesos)	GIROS EFECTUADOS (Millones de Pesos)
-\$ 14,693.0	0.0	\$ 0.0

SALDO DE RESERVA (Millones de Pesos)
-\$ 14,693.0



# EVALUACIÓN GESTIÓN CONTRACTUAL

DEPENDENCIA: CAJA DE LA VIVIENDA POPULAR

AUDITOR: 0

## VERIFICACIÓN OBJETOS CONTRACTUALES PREVISTOS PARA LA VIGENCIA

CORTE: 31 - dic -24

## COMPORTAMIENTO DE LA GESTIÓN CONTRACTUAL

	PROGRAMACIÓN SEGÚN PAA - INICIAL	PROGRAMACIÓN SEGÚN PAA - FINAL	OBJETOS CONTRACTUALES CON REGISTRO PRESUPUESTAL PORCENTAJE
<b>TOTAL</b>	<b>16,146</b>	<b>14,933</b>	<b>92.5%</b>



# EVALUACIÓN GESTIÓN CONTRACTUAL

DEPENDENCIA: CAJA DE LA VIVIENDA POPULAR

AUDITOR: 0

## VERIFICACIÓN OBJETOS CONTRACTUALES PREVISTOS PARA LA VIGENCIA

CORTE: 31 - dic -24

## COMPORTAMIENTO DE LA GESTIÓN CONTRACTUAL

	PROGRAMACIÓN SEGÚN PAA - INICIAL	PROGRAMACIÓN SEGÚN PAA - FINAL	OBJETOS CONTRACTUALES CON REGISTRO PRESUPUESTAL PORCENTAJE
<b>TOTAL</b>	<b>6,862</b>	<b>16,160</b>	<b>235.5%</b>



# EVALUACIÓN GESTIÓN CONTRACTUAL

DEPENDENCIA: CAJA DE LA VIVIENDA POPULAR

AUDITOR: 0

## VERIFICACIÓN OBJETOS CONTRACTUALES PREVISTOS PARA LA VIGENCIA

CORTE: 31 - dic -24

## COMPORTAMIENTO DE LA GESTIÓN CONTRACTUAL

	PROGRAMACIÓN SEGÚN PAA - INICIAL	PROGRAMACIÓN SEGÚN PAA - FINAL	OBJETOS CONTRACTUALES CON REGISTRO PRESUPUESTAL PORCENTAJE
<b>TOTAL</b>	<b>8,561</b>	<b>11,066</b>	<b>129.3%</b>



# EVALUACIÓN GESTIÓN CONTRACTUAL

DEPENDENCIA: CAJA DE LA VIVIENDA POPULAR

AUDITOR: 0

## VERIFICACIÓN OBJETOS CONTRACTUALES PREVISTOS PARA LA VIGENCIA

CORTE: 31 - dic -24

## COMPORTAMIENTO DE LA GESTIÓN CONTRACTUAL

	PROGRAMACIÓN SEGÚN PAA - INICIAL	PROGRAMACIÓN SEGÚN PAA - FINAL	OBJETOS CONTRACTUALES CON REGISTRO PRESUPUESTAL PORCENTAJE
<b>TOTAL</b>	<b>5,776</b>	<b>13,029</b>	<b>225.6%</b>





# EVALUACIÓN GESTIÓN CONTRACTUAL

DEPENDENCIA: CAJA DE LA VIVIENDA POPULAR

AUDITOR: 0

## VERIFICACIÓN OBJETOS CONTRACTUALES PREVISTOS PARA LA VIGENCIA

CORTE: 31 - dic -24

## COMPORTAMIENTO DE LA GESTIÓN CONTRACTUAL

	PROGRAMACIÓN SEGÚN PAA - INICIAL	PROGRAMACIÓN SEGÚN PAA - FINAL	OBJETOS CONTRACTUALES CON REGISTRO PRESUPUESTAL PORCENTAJE
TOTAL	3,025	5,728	189.4%