



1120

Bogotá, D.C.

Doctor

RUBÉN DARÍO GÓMEZ GUTIÉRREZ

Personero Delegado para las Finanzas y el Desarrollo Económico

Personería de Bogotá D. C.

Carrera 7 No. 21-24

Teléfono: 3820450

Ciudad

Asunto: Relación Informe Mensual Presupuestal diciembre de 2019

Respetado doctor:

De conformidad con el numeral 9 del Artículo 18 del Acuerdo 34 de 1993, atentamente me permito enviar los siguientes informes en archivo físico y magnético, correspondientes al mes de diciembre de 2019, para sus fines pertinentes así:

Informe de Contratación

Ejecución Presupuestal de Ingresos y Gastos

Ejecución del PAC

Cordialmente;

Ivonne Andrea Torres Cruz**Asesora de Control Interno**itorresc@cajaviviendapopular.gov.co

Anexo: Un 1 CD
(15) Quince Folios

	Elaboró <i>ESS</i>	Revisó <i>IVONNE</i>	Aprobó
NOMBRE	Elizabeth Sáenz Sáenz	Ivonne Andrea Torres Cruz	
CARGO	Auxiliar Administrativo 407 - 05	Asesora de Control Interno	



MEMORANDO

1107

PARA: IVONNE ANDREA TORRES CRUZ
Asesoría De Control Interno

DE: EDGAR DAVID MOTTA REVOLLO
Directora de Gestión Corporativa y CID

ASUNTO: Información contractual mes de diciembre del 2019

Por medio de la presente nos permitimos remitir información correspondiente a los contratos, adiciones y prórrogas suscritas en el mes de diciembre de la vigencia 2019 en la Caja de la Vivienda Popular, con el fin de que sea enviado a la Personería de Bogotá D.C.

Cordialmente,

EDGAR DAVID MOTTA REVOLLO
Director de Gestión Corporativa y CID
emottar@cajaviviendapopular.gov.co

	Elaboró	Revisó	Aprobó
NOMBRE	Andrea Vanessa Jaimes		
CARGO	Contratista		



Recibido
El 20/01/20
09-01-20
2:30 PM



CAJA DE LA VIVIENDA POPULAR 10-01-2020 11:40:38
 01 Fol:8 Anex:0 - Al Contestar Cite Este Nr.:2020E188
 118- SUB DIRECCIÓN FINANCIERA/ALVAREZ BUSTOS AUDREY
 DIRECCIÓN DE GESTIÓN CORPORATIVA Y CID/MOTTA REVOL
 INDICADOR DE EJECUCION PRESUPUESTAL A DICIEMBRE
 MAGDA ALBA DAZA

1710

MEMORANDO

PARA: Dirección de Gestión Corporativa y CID, Oficina Asesora de Control Interno, Oficina Asesora de Planeación.

DE: Audrey Álvarez Bustos
 Subdirectora Financiera

ASUNTO: Informes de Ejecución Presupuestal a diciembre de 2019.


Respetados Doctores.

Para su conocimiento me permito remitir los informes de Ejecución Presupuestal de Rentas e Ingresos y Gastos e Inversiones (tanto de la vigencia como de las reservas presupuestales), con corte al 31 de diciembre de 2019.

Córdialmente;


AUDREY ÁLVAREZ BUSTOS
 Subdirectora Financiera
aalvarezb@cajaviviendapopular.gov.co

Anexo: Ocho (8) folios

	Elaboró	Revisó	Aprobó
NOMBRE	Magda Alba Daza 	Audrey Álvarez Bustos	
CARGO	Contratista Subdirección Financiera	Subdirectora Financiera	

Código: 208-SADM-FI-57
 Versión: 14
 Vigente: 07-01-2020

Calle 34 N. 13-30
 Código Postal: 110231 Bogotá D.C.
 PEX: 3494 320
 Fax: 3105694
www.cajaviviendapopular.gov.co
voluntades@cajaviviendapopular.gov.co



ALCALDÍA MAYOR
 DE BOGOTÁ D.C.

Recibido
 El 10-01-2020
 2:00 PM

SISTEMA DE PRESUPUESTO DISTRICTAL - PREDIS
EJECUCION PRESUPUESTAL
SECRETARIA DE HACIENDA - DIRECCION DISTRICTAL DE PRESUPUESTO
EJECUCION DE PRESUPUESTO RENTAS E INGRESOS

ENTIDAD:		208 - CAJA DE VIVIENDA POPULAR		MES:		DICIEMBRE									
UNIDAD EJECUTORA:		01 - UNIDAD 01		VIGENCIA FISCAL:		2019									
CODIGO	RUBRO PRESUPUESTAL	NOMBRE	PRESUPUESTO INICIAL		MODIFICACIONES		PRESUPUESTO DEFINITIVO	RECAUDOS		EJECUCION PRESUP. %	SALDO POR RECAUDAR	RECURSOS RESERVAS	RECAUDO ACUMULADO RECURSOS RESERVAS		
			3	3	MES (+)-(-)	4		5	MES					7	8
1	2	2	3	3	MES (+)-(-)	4	5	6 + 3 + 5	MES	7	8	9 = 8 / 6	10 = 9 - 8	11	12 = 8 + 11
2	INGRESOS		18,804,870,000.00	18,804,870,000.00	0.00	86,120,485.00	86,120,485.00	18,890,990,485.00	93,554,306.73	93,554,306.73	19,221,544,365.64	101.75	-330,553,880.64	0.00	19,221,544,365.64
2-1-2	NO TRIBUTARIOS		0.00	0.00	0.00	0.00	0.00	0.00	0.00	0.00	110,065,677.40	0.00	-110,065,677.40	0.00	110,065,677.40
2-1-2-04	Multas, sanciones e intereses moratorios		0.00	0.00	0.00	0.00	0.00	0.00	0.00	0.00	110,065,677.40	0.00	-110,065,677.40	0.00	110,065,677.40
2-1-2-04-01	Multas		0.00	0.00	0.00	0.00	0.00	0.00	0.00	0.00	110,065,677.40	0.00	-110,065,677.40	0.00	110,065,677.40
2-1-2-04-01-06	Contractuales		0.00	0.00	0.00	0.00	0.00	0.00	0.00	0.00	110,065,677.40	0.00	-110,065,677.40	0.00	110,065,677.40
2-4	RECURSOS DE CAPITAL		18,804,870,000.00	18,804,870,000.00	0.00	86,120,485.00	86,120,485.00	18,890,990,485.00	93,554,306.73	93,554,306.73	19,111,478,588.24	101.17	-220,488,203.24	0.00	19,111,478,588.24
2-4-1	TRANSFERENCIAS DE CAPITAL		14,225,502,000.00	14,225,502,000.00	0.00	0.00	0.00	14,225,502,000.00	0.00	0.00	14,225,502,000.00	100.00	0.00	0.00	14,225,502,000.00
2-4-1-02	De Otras Entidades del Gobierno		14,225,502,000.00	14,225,502,000.00	0.00	0.00	0.00	14,225,502,000.00	0.00	0.00	14,225,502,000.00	100.00	0.00	0.00	14,225,502,000.00
2-4-1-02-02	Distrital		14,225,502,000.00	14,225,502,000.00	0.00	0.00	0.00	14,225,502,000.00	0.00	0.00	14,225,502,000.00	100.00	0.00	0.00	14,225,502,000.00
2-4-1-02-02-01	Convenios Entidades Distritales		477,230,000.00	477,230,000.00	0.00	0.00	0.00	477,230,000.00	75,540,297.20	75,540,297.20	727,910,269.81	152.53	-250,680,269.81	0.00	727,910,269.81
2-4-2	RECURSOS DEL CRÉDITO		477,230,000.00	477,230,000.00	0.00	0.00	0.00	477,230,000.00	75,540,297.20	75,540,297.20	727,910,269.81	152.53	-250,680,269.81	0.00	727,910,269.81
2-4-2-01	Recursos de crédito interno		477,230,000.00	477,230,000.00	0.00	0.00	0.00	477,230,000.00	75,540,297.20	75,540,297.20	727,910,269.81	152.53	-250,680,269.81	0.00	727,910,269.81
2-4-2-01-03	Recuperación de cartera - préstamos		477,230,000.00	477,230,000.00	0.00	0.00	0.00	477,230,000.00	75,540,297.20	75,540,297.20	727,910,269.81	152.53	-250,680,269.81	0.00	727,910,269.81
2-4-2-01-03-01	Recuperación de cartera - entidades públicas		3,797,871,000.00	3,797,871,000.00	0.00	0.00	0.00	3,883,991,485.00	0.00	0.00	3,863,991,485.00	100.00	-20,000,000.00	0.00	3,883,991,485.00
2-4-3	RECURSOS DEL BALANCE		3,225,678,000.00	3,225,678,000.00	0.00	86,120,485.00	86,120,485.00	3,225,678,000.00	0.00	0.00	3,225,678,000.00	100.00	0.00	0.00	3,225,678,000.00
2-4-3-02	Superávit fiscal		3,225,678,000.00	3,225,678,000.00	0.00	0.00	0.00	3,225,678,000.00	0.00	0.00	3,225,678,000.00	100.00	0.00	0.00	3,225,678,000.00
2-4-3-02-03	Superávit fiscal de ingresos de libre destinación		572,193,000.00	572,193,000.00	0.00	0.00	0.00	572,193,000.00	0.00	0.00	572,193,000.00	100.00	0.00	0.00	572,193,000.00
2-4-3-02-03-02	Superávit fiscal no incorporado de vigencias anteriores		572,193,000.00	572,193,000.00	0.00	0.00	0.00	572,193,000.00	0.00	0.00	572,193,000.00	100.00	0.00	0.00	572,193,000.00
2-4-3-02-03-03	Superávit fiscal no incorporado de ingresos de libre destinación		0.00	0.00	0.00	0.00	0.00	0.00	0.00	0.00	0.00	0.00	0.00	0.00	0.00
2-4-4	DISPOSICION DE ACTIVOS		14,000,000.00	14,000,000.00	0.00	0.00	0.00	14,000,000.00	0.00	0.00	14,000,000.00	0.00	14,000,000.00	0.00	14,000,000.00
2-4-4-03	Disposición de activos no financieros		14,000,000.00	14,000,000.00	0.00	0.00	0.00	14,000,000.00	0.00	0.00	14,000,000.00	0.00	14,000,000.00	0.00	14,000,000.00
2-4-4-03-01	Disposición de Activos Fijos		14,000,000.00	14,000,000.00	0.00	0.00	0.00	14,000,000.00	0.00	0.00	14,000,000.00	0.00	14,000,000.00	0.00	14,000,000.00
2-4-4-03-01-00	Disposición de Activos Fijos		290,267,000.00	290,267,000.00	0.00	0.00	0.00	290,267,000.00	18,014,009.53	18,014,009.53	274,074,933.43	94.42	16,192,066.57	0.00	274,074,933.43
2-4-5	RENDIMIENTOS FINANCIEROS		290,267,000.00	290,267,000.00	0.00	0.00	0.00	290,267,000.00	18,014,009.53	18,014,009.53	274,074,933.43	94.42	16,192,066.57	0.00	274,074,933.43
2-4-5-02	Depósitos		290,267,000.00	290,267,000.00	0.00	0.00	0.00	290,267,000.00	18,014,009.53	18,014,009.53	274,074,933.43	94.42	16,192,066.57	0.00	274,074,933.43
2-4-5-02-04	Recursos propios de libre destinación		290,267,000.00	290,267,000.00	0.00	0.00	0.00	290,267,000.00	18,014,009.53	18,014,009.53	274,074,933.43	94.42	16,192,066.57	0.00	274,074,933.43
TOTAL RENTAS E INGRESOS			18,804,870,000.00	18,804,870,000.00	0.00	86,120,485.00	86,120,485.00	18,890,990,485.00	93,554,306.73	93,554,306.73	19,221,544,365.64	101.75	-330,553,880.64	0.00	19,221,544,365.64

RUBRO PRESUPUESTAL		PRESUPUESTO INICIAL		MODIFICACIONES		PRESUPUESTO DEFINITIVO		RECAUDOS		EJECUCION PRESUP. %		SALDO POR RECAUDAR		RECURSOS RESERVAS		RECAUDO ACUMULADO RECURSOS RESERVAS					
NOMBRE		3		4		5		6 + 3 + 5		7		8		9 = 8 / 6		10 = 9 - 8		11		12 = 8 + 11	
1	2	3	3	MES (+)-(-)	4	5	MES	7	8	9 = 8 / 6	10 = 9 - 8	11	12 = 8 + 11								
2-5-1	Aporte Ordinarie	80,347,108,000.00	80,347,108,000.00	0.00	0.00	-492,000,000.00	0.00	80,355,108,000.00	15,246,888,918.00	83.52	13,246,089,005.00	9,435,038,845.00	76,544,057,844.00								
2-5-1-01	Vigencia	80,347,108,000.00	80,347,108,000.00	0.00	0.00	-492,000,000.00	0.00	80,355,108,000.00	15,246,888,918.00	83.52	13,246,089,005.00	9,435,038,845.00	76,544,057,844.00								


SISTEMA DE PRESUPUESTO DISTRICTAL - PREDIS
SECRETARIA DE HACIENDA - DIRECCION DISTRICTAL DE PRESUPUESTO
EJECUCION DE PRESUPUESTO RENTAS E INGRESOS


09-01-2020
 02:31

ENTIDAD: 208 - CAJA DE VIVIENDA POPULAR
UNIDAD EJECUTORA: 01 - UNIDAD 01

MES: DICIEMBRE
VIGENCIA FISCAL: 2019

CODIGO	RUBRO PRESUPUESTAL	NOMBRE	PRESUPUESTO INICIAL	MODIFICACIONES		PRESUPUESTO DEFINITIVO	RECAUDOS		EJECUCION PRESUP. %	SALDO POR RECAUDAR	RECURSOS RESERVAS	RECAUDO ACUMULADO RECURSOS RESERVAS
				MES (1-12)	ACUMULADO		MES	ACUMULADO				
1		2	3	4	5	6-3+5	7	8	9-8/8	10-6-8	11	12-8+11
	TOTAL TRANSFERENCIAS		60,847,108,000.00	0.00	-492,000,000.00	60,355,108,000.00	15,246,888,918.00	67,109,018,985.00	83.52	13,246,889,005.00	9,435,029,949.00	76,544,057,944.00
	TOTAL RENTAS E INGRESOS		99,551,978,000.00	0.00	-495,879,515.00	99,056,098,485.00	15,340,443,244.73	86,200,593,180.84	86.99	12,915,535,124.36	9,035,038,949.00	95,745,502,309.64


ANDREY ALVAREZ BUSTOS
 RESPONSABLE DEL PRESUPUESTO


ISIS PAOLA DIAZ MUNIZ
 ORDENADOR DEL GASTO

SISTEMA DE PRESUPUESTO DISTRICTAL - PREDIS
EJECUCION PRESUPUESTO
INFORME DE EJECUCION DEL PRESUPUESTO DE GASTOS E INVERSIONES

ENTIDAD:		208 - CAJA DE VIVIENDA POPULAR		MES:		DICIEMBRE							
UNIDAD EJECUTORA:		01 - UNIDAD 01		VICENCIA FISCAL:		2019							
CODIGO	NOMBRE	INICIAL	MODIFICACIONES		APROPIACION			TOTAL COMPROMISOS			EJEC. PRESUP. (11*10B)	AUT. GIRO % (14*10B)	
			4	5	6-(3+5)	7	8-(6-7)	9	10	11			
3	GASTOS	99,651,978,000.00	0.00	-405,879,515.00	99,246,098,485.00	0.00	0.00	8,391,046,582.00	97,591,422,082.00	83.23	17,546,199,253.00	75,017,566,313.00	76.60
3-1	GASTOS DE FUNCIONAMIENTO	11,188,914,000.00	0.00	0.00	11,188,914,000.00	0.00	0.00	1,226,597,913.00	10,978,457,440.00	96.12	1,560,488,698.00	10,551,080,141.00	94.30
3-1-1	Gastos de personal	7,375,914,000.00	0.00	-28,845,831.00	7,347,068,169.00	0.00	0.00	879,369,087.00	7,202,673,339.00	98.03	881,718,167.00	7,202,673,339.00	98.03
3-1-1-01	Planta de personal permanente	6,707,461,000.00	0.00	130,893,523.00	6,838,374,523.00	0.00	0.00	818,896,086.00	6,725,557,161.00	98.35	821,245,186.00	6,725,557,161.00	98.35
3-1-1-01-01	Factores constitutivos de salario	5,039,152,000.00	-1,823,300.00	-33,440,397.00	5,005,721,603.00	0.00	0.00	704,672,832.00	4,935,095,971.00	98.59	704,672,832.00	4,935,095,971.00	98.59
3-1-1-01-01-01	Factores salariales comunes	4,088,557,000.00	2,176,700.00	39,934,249.50	4,128,491,249.50	0.00	0.00	631,338,674.00	4,066,087,417.00	98.45	631,338,674.00	4,066,087,417.00	98.45
3-1-1-01-01-01-0001	Salario básico	2,526,753,000.00	-2,823,300.00	153,316,080.00	2,680,069,080.00	0.00	0.00	236,993,957.00	2,633,760,695.00	96.27	236,993,957.00	2,633,760,695.00	96.27
3-1-1-01-01-01-0002	Auxilio de maternidad y paternidad	26,033,000.00	0.00	-26,033,000.00	0.00	0.00	0.00	0.00	0.00	0.00	0.00	0.00	0.00
3-1-1-01-01-01-0003	Auxilio de incapacidad	50,503,000.00	0.30	-50,503,000.00	0.00	0.00	0.00	0.00	0.00	0.00	0.00	0.00	0.00
3-1-1-01-01-01-0004	Gastos de representación	421,950,000.00	0.00	2,000,000.00	423,950,000.00	0.00	0.00	35,543,650.00	422,547,530.00	99.67	35,543,650.00	422,547,530.00	99.67
3-1-1-01-01-01-0005	Horas Extras, Domicilios Festivos, Riesgo Nocturno y Trabajo Suplementario	19,612,000.00	0.00	-8,000,000.00	11,612,000.00	0.00	0.00	935,479.00	10,722,983.00	92.34	935,479.00	10,722,983.00	92.34
3-1-1-01-01-01-0006	Auxilio de transporte	19,467,000.00	0.00	-2,000,000.00	17,467,000.00	0.00	0.00	1,487,826.00	16,915,926.00	96.85	1,487,826.00	16,915,926.00	96.85
3-1-1-01-01-01-0007	Subsidio de alimentación	16,573,000.00	0.00	-5,000,000.00	11,573,000.00	0.00	0.00	964,129.00	10,853,404.00	93.78	964,129.00	10,853,404.00	93.78
3-1-1-01-01-01-0008	Bonificación por servicios prestados	94,613,000.00	0.00	-22,000,000.00	72,613,000.00	0.00	0.00	1,482,153.00	71,512,740.00	98.48	1,482,153.00	71,512,740.00	98.48
3-1-1-01-01-01-0009	Prima de servicios	382,400,000.00	0.00	-28,000,000.00	364,400,000.00	0.00	0.00	0.00	363,874,282.00	99.86	0.00	363,874,282.00	99.86
3-1-1-01-01-01-0010	Prima de navidad	351,787,000.00	5,000,000.00	26,154,189.00	377,941,189.00	0.00	0.00	335,366,726.00	373,927,004.00	98.94	335,366,726.00	373,927,004.00	98.94
3-1-1-01-01-01-0011	Prima de vacaciones	168,666,000.00	0.00	0.00	168,666,000.00	0.00	0.00	18,564,754.00	161,972,833.00	95.92	18,564,754.00	161,972,833.00	95.92
3-1-1-01-01-01-0012	Factores salariales especiales	950,605,000.00	-4,000,000.00	-73,374,646.00	877,230,354.00	0.00	0.00	73,334,158.00	869,008,554.00	99.06	73,334,158.00	869,008,554.00	99.06
3-1-1-01-01-02-0001	Prima de antigüedad	74,512,000.00	-1,500,000.00	-30,500,000.00	44,012,000.00	0.00	0.00	3,528,401.00	43,553,661.00	98.96	3,528,401.00	43,553,661.00	98.96
3-1-1-01-01-02-0002	Prima Técnica	876,093,000.00	-2,500,000.00	-42,874,646.00	833,218,354.00	0.00	0.00	69,705,757.00	825,454,893.00	99.07	69,705,757.00	825,454,893.00	99.07
3-1-1-01-01-02	Contribuciones inherentes a la nómina	1,598,447,000.00	1,823,300.00	102,823,300.00	1,701,270,300.00	0.00	0.00	112,322,733.00	1,660,100,325.00	97.58	114,671,833.00	1,660,100,325.00	97.58

SISTEMA DE PRESUPUESTO DISTRITAL - PREDIS
EJECUCION PRESUPUESTO
INFORME DE EJECUCION DEL PRESUPUESTO DE GASTOS E INVERSIONES

08-01-2020
05:30

ENTIDAD: **ZOB - CAJA DE VIVIENDA PDPULAR** MES: **DICIEMBRE**
 UNIDAD EJECUTORA: **01 - UNIDAD 01** VIGENCIA FISCAL: **2019**

CODIGO	NOMBRE	INICIAL	MODIFICACIONES		VIGENTE	SUSPENSION	DISPONIBLE	TOTAL COMPROMISOS		EJECUC. PRESUP. (11-109)	ALTIERACION DE GIRO		EJEC. AUT. GIRO (14-108)
			PLUS	MINUS				ACUMULADO	ACUMULADO		MES	ACUMULADO	
1	2	3	4	5	6(4+5)	7	8(6-7)	9	10	11(109)	12	13	14(108)
3-1-1-01-02-01	Aportes a la seguridad social en pensiones	477,342,000.00	1,323,300.00	13,923,300.00	481,166,300.00	0.00	471,166,300.00	42,925,133.00	473,419,239.00	97.34	42,925,133.00	473,419,239.00	97.34
3-1-1-01-02-01-0001	Aportes a la seguridad social en pensiones publicas	216,324,000.00	0.00	22,000,000.00	238,324,000.00	0.00	238,324,000.00	18,246,400.00	229,549,159.00	98.36	18,246,400.00	229,549,159.00	98.36
3-1-1-01-02-01-0002	Aportes a la seguridad social en pensiones privadas	261,118,000.00	1,823,300.00	-8,176,700.00	262,941,300.00	0.00	262,941,300.00	24,578,733.00	249,870,168.00	98.79	24,578,733.00	249,870,168.00	98.79
3-1-1-01-02-02	Aportes a la seguridad social en salud	310,377,000.00	0.00	36,000,000.00	346,377,000.00	0.00	346,377,000.00	28,600,500.00	337,894,636.00	97.53	28,600,500.00	337,894,636.00	97.53
3-1-1-01-02-02-0002	Aportes a la seguridad social en salud privados	310,377,000.00	0.00	36,000,000.00	346,377,000.00	0.00	346,377,000.00	29,600,500.00	337,894,636.00	97.53	29,600,500.00	337,894,636.00	97.53
3-1-1-01-02-03	Aportes de cesantías a fondos publicos	402,237,000.00	0.00	-33,860,000.00	368,377,000.00	0.00	368,377,000.00	6,237,000.00	362,177,131.00	98.39	6,237,000.00	362,177,131.00	98.39
3-1-1-01-02-03-0001	Aportes de cesantías a fondos publicos	237,438,000.00	0.00	-19,000,000.00	222,438,000.00	0.00	222,438,000.00	6,237,000.00	221,406,630.00	99.54	6,237,000.00	221,406,630.00	99.54
3-1-1-01-02-03-0002	Aportes de cesantías a fondos privados	164,799,000.00	0.00	-17,500,000.00	147,299,000.00	0.00	147,299,000.00	0.00	142,370,501.00	96.66	0.00	142,370,501.00	96.66
3-1-1-01-02-04	Aportes a cajas de compensación familiar	168,814,009.00	0.00	31,000,000.00	199,814,009.00	0.00	199,814,009.00	15,817,300.00	186,209,100.00	38.20	14,881,399.00	196,209,100.00	58.20
3-1-1-01-02-04-0001	Compensar riesgos laborales	168,814,009.00	0.00	31,000,000.00	199,814,009.00	0.00	199,814,009.00	12,817,300.00	186,209,100.00	38.20	14,881,399.00	196,209,100.00	58.20
3-1-1-01-02-05	Aportes generales al sistema de riesgos laborales	28,872,000.00	0.00	10,500,000.00	39,172,000.00	0.00	39,172,000.00	3,469,000.00	37,510,000.00	95.76	3,469,000.00	37,510,000.00	95.76
3-1-1-01-02-05-0002	Aportes generales al sistema de riesgos laborales privados	28,872,000.00	0.00	10,500,000.00	39,172,000.00	0.00	39,172,000.00	3,469,000.00	37,510,000.00	95.76	3,469,000.00	37,510,000.00	95.76
3-1-1-01-02-06	Aportes al ICBF	126,603,000.00	0.00	26,000,000.00	152,603,000.00	0.00	152,603,000.00	10,363,700.00	147,165,300.00	98.44	11,146,700.00	147,165,300.00	98.44
3-1-1-01-02-06-0001	Aportes al ICBF de funcionarios	126,603,000.00	0.00	26,000,000.00	152,603,000.00	0.00	152,603,000.00	10,363,700.00	147,165,300.00	98.44	11,146,700.00	147,165,300.00	98.44
3-1-1-01-02-07	Aportes al SENA	84,402,000.00	0.00	18,000,000.00	102,402,000.00	0.00	102,402,000.00	6,910,100.00	98,125,500.00	95.82	7,432,200.00	98,125,500.00	96.82
3-1-1-01-02-07-0001	Aportes al SENA de funcionarios	84,402,000.00	0.00	18,000,000.00	102,402,000.00	0.00	102,402,000.00	6,910,100.00	98,125,500.00	95.82	7,432,200.00	98,125,500.00	96.82
3-1-1-01-03	Remuneraciones no constitutivas de factor salarial	55,872,000.00	0.00	61,510,520.00	131,382,520.00	0.00	131,382,520.00	1,900,521.00	130,360,965.00	99.27	1,800,521.00	130,360,965.00	99.27
3-1-1-01-03-01	Indemnización por cesantías	0.00	0.00	73,860,520.00	73,860,520.00	0.00	73,860,520.00	0.00	73,860,520.00	99.33	0.00	73,860,520.00	99.33
3-1-1-01-03-02	Bonificación por recreación	13,217,000.00	0.00	0.00	13,217,000.00	0.00	13,217,000.00	1,633,856.00	12,509,413.00	97.67	1,633,856.00	12,509,413.00	97.67

SISTEMA DE PRESUPUESTO DISTRICTAL - PREDIS
EJECUCION PRESUPUESTO
INFORME DE EJECUCION DEL PRESUPUESTO DE GASTOS E INVERSIONES

ENTIDAD:		208 - CAJA DE VIVIENDA POPULAR		MES:		DICIEMBRE						
UNIDAD EJECUTORA:		01 - UNIDAD 01		VIGENCIA FISCAL:		2019						
CODIGO	NOMBRE	RUBRO PRESUPUESTAL		APROPIACION		TOTAL COMPROMISOS		EJECUC. PRESUP. (11=10/8)	AUTORIZACION DE GIRO		EJEC. AUT. GIRO % (14=13/8)	
		INICIAL	ACUMULADO	VIGENTE	SUSPENSION	DISPONIBLE	MES		ACUMULADO	MES		ACUMULADO
1	2	3	4	5	7	8(6-7)	9	10	11	12	13	
3-1-01-03-05	Reconocimiento por permanencia en el servicio publico - Bogota D.C.	53,337,000.00	0.00	-12,350,000.00	0.00	40,987,000.00	0.00	40,983,800.00	99.99	0.00	40,983,800.00	99.99
3-1-01-03-06	Prima Secretarial	3,318,000.00	0.00	0.00	0.00	3,318,000.00	246,693.00	3,104,657.00	93.57	246,693.00	3,104,657.00	93.57
3-1-03	Trabajadores Oficiales	668,433,000.00	0.00	-159,739,354.00	0.00	508,693,646.00	60,473,001.00	477,116,178.00	93.79	60,473,001.00	477,116,178.00	93.79
3-1-03-01	Factores constitutivos de salario	380,276,000.00	0.00	-106,150,711.00	0.00	274,125,289.00	58,810,669.00	257,161,023.00	93.81	58,810,669.00	257,161,023.00	93.81
3-1-03-01-01	Factores salariales comunes	305,947,000.00	0.00	-67,457,711.00	0.00	238,201,289.00	56,172,177.00	222,734,247.00	93.51	56,172,177.00	222,734,247.00	93.51
3-1-03-01-01-0001	Sueldo Trabajadores Oficiales	195,947,000.00	0.00	-52,795,711.00	0.00	143,151,289.00	18,609,226.00	139,201,051.00	97.24	18,609,226.00	139,201,051.00	97.24
3-1-03-01-01-0005	Auxilio de transporte	1,547,000.00	0.00	3,550,000.00	0.00	5,097,000.00	336,377.00	4,178,848.00	81.99	336,377.00	4,178,848.00	81.99
3-1-03-01-01-0006	Subsidio de alimentación	16,573,000.00	0.00	2,500,000.00	0.00	19,073,000.00	1,272,610.00	16,207,296.00	64.98	1,272,610.00	16,207,296.00	64.98
3-1-03-01-01-0007	Prima de navidad	62,080,000.00	0.00	-27,000,000.00	0.00	35,080,000.00	26,733,642.00	28,619,380.00	81.58	26,733,642.00	28,619,380.00	81.58
3-1-03-01-01-0008	Prima de vacaciones	29,800,000.00	0.00	6,000,000.00	0.00	35,800,000.00	9,220,122.00	34,527,672.00	96.45	9,220,122.00	34,527,672.00	96.45
3-1-03-01-02	Factores salariales especiales	74,329,000.00	0.00	-38,405,000.00	0.00	35,924,000.00	638,492.00	34,426,776.00	95.83	638,492.00	34,426,776.00	95.83
3-1-03-01-02-0001	Prima de antigüedad	6,471,000.00	0.00	2,000,000.00	0.00	8,471,000.00	638,492.00	8,023,781.00	94.72	638,492.00	8,023,781.00	94.72
3-1-03-01-02-0002	Prima Semestral	67,858,000.00	0.00	-40,405,000.00	0.00	27,453,000.00	0.00	26,402,995.00	96.18	0.00	26,402,995.00	96.18
3-1-03-02	Contribuciones inherentes a la nómina	266,774,000.00	0.00	-87,334,354.00	0.00	179,439,646.00	2,926,400.00	169,336,620.00	94.37	2,926,400.00	169,336,620.00	94.37
3-1-03-02-01	Aportes a la seguridad social en pensiones	38,157,000.00	0.00	-20,000,000.00	0.00	18,157,000.00	1,273,300.00	16,105,550.00	88.70	1,273,300.00	16,105,550.00	88.70
3-1-03-02-01-0001	Aportes a la seguridad social en pensiones públicas	38,157,000.00	0.00	-20,000,000.00	0.00	18,157,000.00	1,273,300.00	16,105,550.00	88.70	1,273,300.00	16,105,550.00	88.70
3-1-03-02-02	Aportes a la seguridad social en salud	54,772,000.00	0.00	-40,000,000.00	0.00	14,772,000.00	902,000.00	11,409,824.00	77.24	902,000.00	11,409,824.00	77.24
3-1-03-02-02-0002	Aportes a la seguridad social en salud privada	54,772,000.00	0.00	-40,000,000.00	0.00	14,772,000.00	902,000.00	11,409,824.00	77.24	902,000.00	11,409,824.00	77.24
3-1-03-02-03	Aportes de cesantías	101,759,000.00	0.00	22,665,646.00	0.00	124,424,646.00	0.00	124,424,646.00	100.00	0.00	124,424,646.00	100.00

SISTEMA DE PRESUPUESTO DISTRICTAL - PREDIS
EJECUCION PRESUPUESTO
INFORME DE EJECUCION DEL PRESUPUESTO DE GASTOS E INVERSIONES

08-01-2020
05:30

ENTIDAD:		208 - CAJA DE VIVIENDA POPULAR		MES:		DICIEMBRE							
UNIDAD EJECUTORA:		01 - UNIDAD 01		VIGENCIA FISCAL:		2019							
CODIGO	NOMBRE	INICIAL	MODIFICACIONES		VIGENTE	SUSPENSIÓN	RESPONSABLE	TOTAL COMPROMISOS		EJECUC. PRESUP (11=108)	AUTORIZACION DE GASTO		EJEC. AUT. GASTO (16=108)
			ACUMULADO	5				6=131	7		8=671	9	
3-1-1-03-02-03-00001	Aportes de cesantías a fondos públicos	101,756,000.00	0.00	27,665,646.00	124,424,646.00	0.00	124,424,646.00	0.00	124,424,646.00	100.00	0.00	124,424,646.00	100.00
3-1-1-03-02-04	Aportes a cajas de compensación familiar	29,791,000.00	0.00	-24,100,000.00	5,791,000.00	0.00	5,791,000.00	97,900.00	3,573,300.00	61.70	97,900.00	3,573,300.00	61.70
3-1-1-03-02-04-00001	Compensar	29,791,000.00	0.00	-24,000,000.00	5,791,000.00	0.00	5,791,000.00	97,900.00	3,573,300.00	61.70	97,900.00	3,573,300.00	61.70
3-1-1-03-02-05	Aportes generados al sistema de riesgos laborales	5,660,000.00	0.00	-3,000,000.00	2,660,000.00	0.00	2,660,000.00	57,500.00	726,300.00	35.74	57,500.00	726,300.00	35.74
3-1-1-03-02-05-00002	Aportes generados al sistema de riesgos laborales privados	5,660,000.00	0.00	-3,000,000.00	2,660,000.00	0.00	2,660,000.00	57,500.00	726,300.00	35.74	57,500.00	726,300.00	35.74
3-1-1-03-02-06	Aportes al CEF	22,340,000.00	0.00	-14,000,000.00	8,340,000.00	0.00	8,340,000.00	357,300.00	7,951,300.00	94.14	357,300.00	7,951,300.00	94.14
3-1-1-03-02-06-00001	Aportes al ICFE de funcionarios	22,340,000.00	0.00	-14,000,000.00	8,340,000.00	0.00	8,340,000.00	357,300.00	7,951,300.00	94.14	357,300.00	7,951,300.00	94.14
3-1-1-03-02-07	Aportes al SENNA	14,895,000.00	0.00	-9,000,000.00	5,895,000.00	0.00	5,895,000.00	238,400.00	5,235,700.00	89.82	238,400.00	5,235,700.00	89.82
3-1-1-03-02-07-00001	Aportes al SENNA	14,895,000.00	0.00	-9,000,000.00	5,895,000.00	0.00	5,895,000.00	238,400.00	5,235,700.00	89.82	238,400.00	5,235,700.00	89.82
3-1-1-03-02-07-00002	Aportes al SENNA de funcionarios	14,895,000.00	0.00	-9,000,000.00	5,895,000.00	0.00	5,895,000.00	238,400.00	5,235,700.00	89.82	238,400.00	5,235,700.00	89.82
3-1-1-03-02-07-00003	Remuneraciones no consumidas de factor salarial	21,380,000.00	0.00	33,745,711.00	55,126,711.00	0.00	55,126,711.00	735,532.00	50,618,530.00	91.82	735,532.00	50,618,530.00	91.82
3-1-1-03-02-07-00004	Incurtización FNV vacaciones	0.00	0.00	10,745,711.00	10,745,711.00	0.00	10,745,711.00	0.00	10,745,711.00	100.00	0.00	10,745,711.00	100.00
3-1-1-03-02-07-00005	Bonificación por reincorporación	2,333,000.00	0.00	0.00	2,333,000.00	0.00	2,333,000.00	337,186.00	1,182,054.00	50.67	337,186.00	1,182,054.00	50.67
3-1-1-03-02-07-00006	Bonificación por reincorporación	2,333,000.00	0.00	0.00	2,333,000.00	0.00	2,333,000.00	337,186.00	1,182,054.00	50.67	337,186.00	1,182,054.00	50.67
3-1-1-03-02-07-00007	Beneficios convencionales	19,050,000.00	0.33	23,020,000.00	42,070,000.00	0.00	42,070,000.00	398,746.00	39,689,770.00	92.01	398,746.00	39,689,770.00	92.01
3-1-1-03-02-07-00008	Adquisición de bienes y servicios	3,812,900,000.00	0.00	-48,504,472.00	3,764,395,528.00	0.00	3,764,395,528.00	281,169,354.00	3,634,378,798.00	96.25	612,711,039.00	3,271,001,199.00	86.89
3-1-1-03-02-07-00009	Adquisiciones diferentes de activos no financieros	3,812,900,000.00	0.00	-48,504,472.00	3,764,395,528.00	0.00	3,764,395,528.00	281,169,354.00	3,634,378,798.00	96.25	612,711,039.00	3,271,001,199.00	86.89
3-1-2-02-01	Materiales y suministros	101,959,000.00	0.00	-7,190,438.00	94,768,562.00	0.00	94,768,562.00	12,000.00	43,057,723.00	98.80	40,538,883.00	78,449,964.00	82.76
3-1-2-02-01-01	Procedimientos, boletines y folletos, prensa de calor y producción de suela	29,971,000.00	0.00	-2,091,174.00	27,881,826.00	0.00	27,881,826.00	6,000.00	27,881,826.00	100.00	9,477,041.00	25,910,205.00	92.93
3-1-2-02-01-01-00006	Dotación (renditas de vestir y calzado)	29,971,000.00	0.00	-2,091,174.00	27,881,826.00	0.00	27,881,826.00	6,000.00	27,881,826.00	100.00	9,477,041.00	25,910,205.00	92.93
3-1-2-02-01-02	Útiles bienes tangibles (excepc. productos metálicos, maderas y equipo	71,159,000.00	0.00	-5,104,262.00	66,054,738.00	0.00	66,054,738.00	13,000.00	64,883,897.00	98.28	31,059,827.00	51,661,530.00	78.23

MARVAL
PRE-REPORTE_VEVUM

SISTEMA DE PRESUPUESTO DISTRITAL - PREDIS
EJECUCION PRESUPUESTO
INFORME DE EJECUCION DEL PRESUPUESTO DE GASTOS E INVERSIONES

ENTIDAD:		208 - CAJA DE VIVIENDA POPULAR		MES:		DICIEMBRE					
UNIDAD EJECUTORA:		01 - UNIDAD 01		VIGENCIA FISCAL:							
CODIGO	NOMBRE	INICIAL	MODIFICACIONES		TOTAL COMPROMISOS			EJEC. AUT. GIRO % (14=13B)			
			4	5	9	10	13				
RUBRO PRESUPUESTAL		APROPRIACION		SUSPENSION		DISPONIBLE		AUTORIZACION DE GIRO			
		VIGENTE		7		8=(6-7)		MES			
		6=(3+5)						12			
3-1-2-02-01-02-0002	Pasta o papel, cajas y productos de papel, impresos y artículos relacionados	56,294,000.00	-7,010,100.00	29,273,900.00	0.00	29,273,900.00	13,000.00	28,366,900.00	5,511,011.00	17,090,170.00	58.38
3-1-2-02-01-02-0003	Productos de hornos y combustible	5,700,000.00	1,905,836.00	7,605,836.00	0.00	7,605,836.00	0.00	7,605,836.00	209,189.00	5,648,165.00	74.26
3-1-2-02-01-02-0005	Otros productos químicos: fibras artificiales (o fibras sintéticas hechas por el hombre)	27,716,000.00	-12,528,390.00	15,187,610.00	0.00	15,187,610.00	0.00	15,187,610.00	12,738,933.00	15,187,610.00	100.00
3-1-2-02-01-02-0006	Productos de caucho y plástico	494,000.00	12,528,390.00	13,022,390.00	0.00	13,022,390.00	0.00	12,794,004.00	12,600,694.00	12,790,693.00	98.22
3-1-2-02-01-02-0008	Muebles, otros bienes transportables n.c.p.	945,000.00	0.00	945,000.00	0.00	945,000.00	0.00	945,000.00	0.00	945,000.00	100.00
3-1-2-02-01-03	Productos metálicos	877,000.00	0.00	877,000.00	0.00	877,000.00	0.00	877,000.00	0.00	877,000.00	100.00
3-1-2-02-01-03-0005	Máquina de oficina, contabilidad e informática	877,000.00	0.00	877,000.00	0.00	877,000.00	0.00	877,000.00	0.00	877,000.00	100.00
3-1-2-02-02	Adquisición de servicios	3,710,911,000.00	-41,309,036.00	3,669,601,964.00	0.00	3,669,601,964.00	281,156,364.00	3,604,721,075.00	572,174,171.00	3,192,552,435.00	87.00
3-1-2-02-02-01	Servicios de venta y de distribución, alojamiento, servicios de somnolencia, servicios de mantenimiento, servicios de distribución de electricidad, gas y agua	62,974,000.00	-1,000,000.00	61,974,000.00	0.00	61,974,000.00	199,200.00	59,199,200.00	5,099,200.00	51,151,376.00	82.54
3-1-2-02-02-01-0002	Servicios de transporte de pasajeros	5,500,000.00	-1,000,000.00	4,500,000.00	0.00	4,500,000.00	199,200.00	1,725,200.00	199,200.00	1,725,200.00	38.34
3-1-2-02-02-01-0006	Servicios postales y de mensajería	57,474,000.00	0.00	57,474,000.00	0.00	57,474,000.00	0.00	57,474,000.00	4,900,000.00	49,426,176.00	86.00
3-1-2-02-02-01-0006-001	Servicios de mensajería	57,474,000.00	0.00	57,474,000.00	0.00	57,474,000.00	0.00	57,474,000.00	4,900,000.00	49,426,176.00	86.00
3-1-2-02-02-02	Servicios financieros y servicios espaciales, servicios inmobiliarios y servicios de leasing	280,774,000.00	-94,937,825.00	185,836,175.00	0.00	185,836,175.00	0.00	185,836,175.00	113,923,474.00	183,635,974.00	98.52
3-1-2-02-02-02-0001	Servicios financieros y servicios correos	280,774,000.00	-94,937,825.00	185,836,175.00	0.00	185,836,175.00	0.00	185,836,175.00	113,923,474.00	183,635,974.00	98.92
3-1-2-02-02-02-0001-007	Servicios de seguros de vehículos automotores	5,442,000.00	-2,014,002.00	3,427,998.00	0.00	3,427,998.00	0.00	3,427,998.00	3,427,998.00	3,427,998.00	100.00
3-1-2-02-02-02-0001-008	Servicios de seguros contra incendio, terremoto o sustracción	54,009,000.00	-27,077,260.00	26,931,740.00	0.00	26,931,740.00	0.00	26,931,740.00	26,931,740.00	26,931,740.00	100.00
3-1-2-02-02-02-0001-009	Servicios de seguros generales de responsabilidad civil	148,456,000.00	-136,523,397.00	11,932,603.00	0.00	11,932,603.00	0.00	11,932,603.00	11,932,603.00	11,932,603.00	100.00
3-1-2-02-02-02-0001-010	Servicios de seguro obligatorio de accidentes de tránsito (SOAT)	628,000.00	45,000.00	673,000.00	0.00	673,000.00	0.00	673,000.00	673,000.00	672,800.00	89.97
3-1-2-02-02-02-0001-012	Otros servicios de seguros distintos de los seguros de vida n.c.p.	72,239,000.00	70,631,834.00	142,870,834.00	0.00	142,870,834.00	0.00	142,870,834.00	70,868,333.00	140,870,833.00	98.60

SISTEMA DE PRESUPUESTO DISTRICTAL - PREDIS
EJECUCION PRESUPUESTO
INFORME DE EJECUCION DEL PRESUPUESTO DE GASTOS E INVERSIONES

08-01-2020
 05:30

ENTIDAD: 208 - CAJA DE VIVIENDA POPULAR
UNIDAD EJECUTORA: 01 - UNIDAD 01
MES: DICIEMBRE
VIGENCIA FISCAL: 2019

CODIGO	NOMBRE	INICIAL	MODIFICACIONES		VIGENTE	SUSPENSION	DISPONIBLE	TOTAL COMPROMISOS		EJECUCION FISCAL SUP	AUTORIZACION DE GIRO		EJEC. AUT. GIRO % (+/-)
			4	5				6-12-19	7		8-16-17	9	
3-1-02-02-03	Servicios prestados a las empresas y servicios de producción	2.933.520.000.00	0.00	50.383.746.00	2.583.203.746.00	0.00	2.583.203.746.00	248.463.963.00	2.314.739.783.00	99.03	355.752.768.00	2.578.421.533.66	88.34
3-1-02-02-03-0002	Servicios jurídicos y consulentes	2.900.000.00	0.00	0.00	2.900.000.00	0.00	2.900.000.00	288.471.00	1.408.529.00	48.57	288.471.00	1.408.529.00	48.57
3-1-02-02-03-0003	Servicios de documentación y certificación jurídica	2.900.000.00	0.00	0.00	2.900.000.00	0.00	2.900.000.00	288.471.00	1.408.529.00	48.57	288.471.00	1.408.529.00	48.57
3-1-02-02-03-0003-01	Otros servicios profesionales, científicos y técnicos	2.148.200.000.00	0.00	106.102.813.00	2.254.302.813.00	0.00	2.254.302.813.00	172.923.881.00	2.148.148.891.00	69.82	231.267.207.00	1.933.792.426.34	85.86
3-1-02-02-03-0003-011	Servicios de consultoría en administración y servicios de gestión, servicios de asistencia técnica y servicios de capacitación	0.00	0.00	17.500.000.00	17.500.000.00	0.00	17.500.000.00	0.00	17.500.000.00	100.00	3.00	17.500.000.00	100.00
3-1-02-02-03-0003-019	Servicios de consultoría en administración y servicios de capacitación	200.000.00	0.00	0.00	200.000.00	0.00	200.000.00	0.00	200.000.00	0.00	0.00	200.000.00	0.00
3-1-02-02-03-0003-013	Otros servicios profesionales y técnicos n.c.p.	2.148.000.000.00	0.00	89.602.813.00	2.237.602.813.00	0.00	2.237.602.813.00	172.923.881.00	2.064.678.931.00	69.82	228.267.207.00	1.846.411.724.00	81.70
3-1-02-02-03-0004	Servicios de telecomunicaciones y suministro de información	133.212.000.00	0.00	-33.431.489.00	99.780.511.00	0.00	99.780.511.00	17.653.182.00	81.386.888.00	84.48	17.653.182.00	84.396.888.00	24.58
3-1-02-02-03-0004-001	Servicios de telefonía fija	97.296.000.00	0.00	-14.181.024.00	83.114.976.00	0.00	83.114.976.00	5.946.780.00	67.856.659.00	81.05	5.946.780.00	67.856.659.00	81.65
3-1-02-02-03-0004-010	Servicios de telecomunicaciones móviles	13.228.000.00	0.00	-8.533.622.00	2.644.348.00	0.00	2.644.348.00	272.752.00	2.344.348.00	100.00	222.752.00	2.844.348.00	100.00
3-1-02-02-03-0004-014	Servicios de telecomunicaciones a través de internet	23.088.000.00	0.00	-9.669.283.00	14.021.717.00	0.00	14.021.717.00	11.463.670.00	13.686.841.00	59.04	11.463.670.00	13.386.841.00	97.04
3-1-02-02-03-0005	Servicios de soporte	601.328.000.00	0.00	-4.308.890.00	597.021.110.00	0.00	597.021.110.00	57.079.427.00	505.628.337.00	36.78	101.184.054.00	544.206.551.00	91.12
3-1-02-02-03-0005-001	Servicios de protección (guardias de seguridad)	372.006.000.00	0.00	0.00	372.006.000.00	0.00	372.006.000.00	24.829.105.00	372.006.000.00	100.00	64.705.919.00	346.855.292.00	52.23
3-1-02-02-03-0005-003	Servicios de copia y reproducción	215.892.000.00	0.00	0.00	215.892.000.00	0.00	215.892.000.00	32.550.319.00	215.889.065.00	100.00	36.475.335.00	189.408.027.00	87.73
3-1-02-02-03-0006	Servicios de mantenimiento, reparación e instalación (excluyendo servicios de construcción)	13.400.000.00	0.00	-4.326.890.00	9.073.110.00	0.00	9.073.110.00	0.00	7.743.272.00	84.34	0.00	7.743.272.00	84.34
3-1-02-02-03-0006-005	Servicios de mantenimiento y reparación de maquinaria y otro equipo	49.880.000.00	0.00	-17.860.389.00	31.919.612.00	0.00	31.919.612.00	21.989.00	37.046.624.00	94.13	8.219.524.00	12.816.749.00	40.15
3-1-02-02-03-0006-011	Servicios de mantenimiento y reparación de maquinaria y otro equipo	14.448.000.00	0.00	-4.987.943.00	7.108.057.00	0.00	7.108.057.00	0.00	4.519.224.00	63.58	0.00	4.519.224.00	63.58
3-1-02-02-03-0006-012	Servicios de reparación de otras bienes	23.336.000.00	0.00	-2.065.995.00	12.382.105.00	0.00	12.382.105.00	-1.00	12.392.104.00	100.00	4.347.524.00	10.910.433.00	88.11
3-1-02-02-04	Servicios administrativos del Gobierno	140.200.000.00	0.00	-10.906.550.00	124.293.450.00	0.00	124.293.450.00	22.200.00	101.145.296.00	81.42	872.000.00	1.208.296.00	15.34

SISTEMA DE PRESUPUESTO DISTRITAL - PREDIS
EJECUCION PRESUPUESTO
INFORME DE EJECUCION DEL PRESUPUESTO DE GASTOS E INVERSIONES


ENTIDAD: 208 - CAJA DE VIVIENDA POPULAR		MES: DICIEMBRE											
UNIDAD EJECUTORA: 01 - UNIDAD 01		VIGENCIA FISCAL: 2019											
CODIGO	RUBRO PRESUPUESTAL	NOMBRE	APROPIACION					TOTAL COMPROMISOS					EJEC. AUT. (SRO) % (14+13B)
			INICIAL	MODIFICACIONES	ACUMULADO	VIGENTE	SUSPENSION	DISPONIBLE	MES	ACUMULADO	MES	ACUMULADO	
1	2	3	4	5	6+(3+5)	7	8+(6-7)	9	10	11+(10B)	12	13	14
3-1-2-02-04-0001	Otros servicios públicos generales del Gobierno n.c.p.	196,200,000.00	0.00	0.00	196,200,000.00	0.00	196,200,000.00	16,160,390.00	186,553,085.00	95.08	16,160,390.00	186,553,085.00	95.08
3-1-2-02-04-0001-001	Energía	159,996,000.00	0.00	0.00	159,996,000.00	0.00	159,996,000.00	12,560,900.00	159,996,000.00	100.00	12,560,900.00	159,996,000.00	100.00
3-1-2-02-04-0001-002	Acueducto y alcantarillado	23,604,000.00	0.00	0.00	23,604,000.00	0.00	23,604,000.00	2,748,920.00	19,752,342.00	83.68	2,748,920.00	19,752,342.00	83.68
3-1-2-02-04-0001-003	Aseo	12,600,000.00	0.00	0.00	12,600,000.00	0.00	12,600,000.00	850,570.00	6,604,743.00	54.01	850,570.00	6,604,743.00	54.01
3-1-2-02-02-05	Viajicos y gastos de viaje	0.00	0.00	4,245,043.00	4,245,043.00	0.00	4,245,043.00	0.00	4,245,043.00	100.00	0.00	4,245,043.00	100.00
3-1-2-02-02-06	Capacitación	48,680,000.00	0.00	0.00	48,680,000.00	0.00	48,680,000.00	0.00	48,680,000.00	99.72	0.00	47,946,000.00	98.49
3-1-2-02-02-07	Bienestar e incentivos	146,704,000.00	0.00	0.00	146,704,000.00	0.00	146,704,000.00	527,384.00	123,974,097.00	84.44	64,251,139.00	121,592,934.00	82.88
3-1-2-02-02-08	Salud Ocupacional	42,069,000.00	0.00	0.00	42,069,000.00	0.00	42,069,000.00	16,002,400.00	39,798,205.00	94.62	17,007,200.00	20,806,840.00	49.47
3-1-3	Gastos diversos	100,000.00	0.00	0.00	100,000.00	0.00	100,000.00	55,000.00	55,000.00	55.00	55,000.00	55,000.00	55.00
3-1-3-01	Impuestos	100,000.00	0.00	0.00	100,000.00	0.00	100,000.00	55,000.00	55,000.00	55.00	55,000.00	55,000.00	55.00
3-1-3-01-03	Impuesto de vehículos	100,000.00	0.00	0.00	100,000.00	0.00	100,000.00	55,000.00	55,000.00	55.00	55,000.00	55,000.00	55.00
3-1-5	Transferencias corrientes de fideicomiso	0.00	0.00	77,350,303.00	77,350,303.00	0.00	77,350,303.00	66,004,472.00	77,350,303.00	100.00	66,004,472.00	77,350,303.00	100.00
3-1-5-07	Senencias y conciliaciones	0.00	0.00	77,350,303.00	77,350,303.00	0.00	77,350,303.00	66,004,472.00	77,350,303.00	100.00	66,004,472.00	77,350,303.00	100.00
3-1-5-07-01	Senencias	0.00	0.00	77,350,303.00	77,350,303.00	0.00	77,350,303.00	66,004,472.00	77,350,303.00	100.00	66,004,472.00	77,350,303.00	100.00
3-3	INVERSION	88,463,064,000.00	0.00	-405,879,515.00	88,057,184,485.00	0.00	88,057,184,485.00	7,164,448,669.00	81,612,964,642.00	92.68	16,085,710,545.00	65,466,486,072.00	74.35
3-3-1	DIRECTA	88,463,064,000.00	0.00	-405,879,515.00	88,057,184,485.00	0.00	88,057,184,485.00	7,164,448,669.00	81,612,964,642.00	92.68	16,085,710,545.00	65,466,486,072.00	74.35
3-3-1-15	Bogotá Mejor Para Todos	88,463,064,000.00	0.00	-405,879,515.00	88,057,184,485.00	0.00	88,057,184,485.00	7,164,448,669.00	81,612,964,642.00	92.68	16,085,710,545.00	65,466,486,072.00	74.35
3-3-1-15-01	Pilar Igualdad de calidad de vida	37,079,436,000.00	0.00	-150,000,000.00	36,929,436,000.00	0.00	36,929,436,000.00	583,393,373.00	34,016,188,701.00	92.11	6,887,604,217.00	23,724,972,521.00	80.49
3-3-1-15-01-04	Familias protegidas y adaptadas al cambio climático	37,079,436,000.00	0.00	-150,000,000.00	36,929,436,000.00	0.00	36,929,436,000.00	583,393,373.00	34,016,188,701.00	92.11	6,887,604,217.00	23,724,972,521.00	80.49
3-3-1-15-01-04-3075	Reasentamiento de hogares localizados en zonas de alto riesgo no mitigable	37,079,436,000.00	0.00	-150,000,000.00	36,929,436,000.00	0.00	36,929,436,000.00	583,393,373.00	34,016,188,701.00	92.11	6,887,604,217.00	23,724,972,521.00	80.49
3-3-1-15-02	Pilar Democracia Urbana	38,094,075,000.00	0.00	1,410,949,780.00	39,505,024,780.00	0.00	39,505,024,780.00	5,127,646,019.00	36,372,309,969.00	92.07	7,335,811,722.00	26,710,386,214.00	67.61


SISTEMA DE PRESUPUESTO DISTRICTAL - PREDIS
EJECUCION PRESUPUESTO
INFORME DE EJECUCION DEL PRESUPUESTO DE GASTOS E INVERSIONES

08-01-2020
05:30

ENTIDAD: 208 - CAJA DE VIVIENDA POPULAR
UNIDAD EJECUTORA: 01 - UNIDAD 01
MES: DICIEMBRE
VIGENCIA FISCAL: 2019

CODIGO	NOMBRE	INICIAL	MODIFICACIONES		VIGENTE	SUSPENSION	DISPONIBLE	TOTAL COMPROMISOS		JURISDICCION	AUTORIZACION DE GIRO		EJEC. %
			MESES	ACUMULADO				MESES	ACUMULADO		MESES	ACUMULADO	
1	2	3	4	5	6(1-5)	7	8(6-7)	9	10	(11-108)	12	13	(14-138)
3-3-1-15-02-14	Inversiones integrales del habitat	36 094,075,000 00	0 00	1,410,949,750 00	39,505,234,750 00	0 00	39,505,024,750 00	5,127,646,019 00	36,377,399,999 00	92 07	7,335,611,720 00	26,710,388,314 00	67 61
3-3-1-15-02-14-0209	Mejoramiento de barrios	20 906,133,000 00	0 00	0 00	20,906,133,000 00	0 00	20,906,133,000 00	632,149,532 00	18,516,271,617 00	89 05	1,661,680,900 00	10,689,721,337 00	51 13
3-3-1-15-02-14-0411	Trasladación de predios y gestión de urbanizaciones	13,556,844,000 00	0 00	260,948,780 00	13,819,793,780 00	0 00	13,819,793,780 00	4,064,641,370 00	13,031,238,584 00	94 44	5,236,943,191 00	12,046,037,137 00	87 17
3-3-1-15-02-14-7328	Mejoramiento de vivienda en sus condiciones físicas y de habitabilidad de los asentamientos humanos previstos en el Plan de Vivienda y Oportunidad del Gobierno Legítimo.	13 289,551,000 00	0 00	-1,666,629,255 00	11,622,723,705 00	0 00	11,622,723,705 00	430,956,117 00	11,274,465,972 00	95 67	1,862,294,606 00	9,031,127,337 00	77 79
3-3-1-15-07	Elección y gestión de autoridades locales y eficiencia del gobierno local	675,475,000 00	0 00	-183,259,300 00	691,615,200 00	0 00	691,615,200 00	2,025,696 00	693,899,534 00	90 71	1,211,141,631 00	611,353,634 00	88 34
3-3-1-15-07-42	Servicio a la ciudadanía	875,475,000 00	0 00	-183,259,300 00	691,615,200 00	0 00	691,615,200 00	2,025,696 00	693,899,534 00	90 71	1,211,141,631 00	611,353,634 00	88 34
3-3-1-15-07-42-0943	Fortalecimiento institucional para mejorar la calidad de los servicios y modernización institucional	7,056,182,000 00	0 00	537,049,110 00	7,593,231,110 00	0 00	7,593,231,110 00	1,102,567,333 00	7,584,506,817 00	99 99	1,093,675,454 00	6,071,906,768 00	80 95
3-3-1-15-07-43	Fortalecimiento institucional para mejorar la calidad de los servicios y modernización institucional	7,056,182,000 00	0 00	537,049,110 00	7,593,231,110 00	0 00	7,593,231,110 00	1,102,567,333 00	7,584,506,817 00	99 99	1,093,675,454 00	6,071,906,768 00	80 95
3-3-1-15-07-43-0404	Fortalecimiento institucional para mejorar la calidad de los servicios y modernización institucional	7,056,182,000 00	0 00	537,049,110 00	7,593,231,110 00	0 00	7,593,231,110 00	1,102,567,333 00	7,584,506,817 00	99 99	1,093,675,454 00	6,071,906,768 00	80 95
3-3-1-15-07-44	Gobierno y ciudadanía digital	5,355,898,000 00	0 00	-2,010,018,605 00	3,345,877,395 00	0 00	3,345,877,395 00	350,877,610 00	2,989,369,821 00	88 18	647,477,488 00	2,347,956,712 00	79 17
3-3-1-15-07-44-1174	Fortalecimiento de las tecnologías de información y la comunicación	5,355,898,000 00	0 00	-2,010,018,605 00	3,345,877,395 00	0 00	3,345,877,395 00	350,877,610 00	2,989,369,821 00	88 18	647,477,488 00	2,347,956,712 00	79 17


AUDREY ALVAREZ BUSTOS
RESPONSABLE DEL PRESUPUESTO
 CC No. 52324395 DE BOGOTÁ D.C.
 Teléfono: 3494520


ISIS PAOLA DIAZ MUNIZ
DIRECTORA GENERAL (E)
 CC No. 64589884 DE CARTAGENA
 Teléfono: 3494520

**SISTEMA DE PRESUPUESTO DISTRITAL - PREDIS
EJECUCION PRESUPUESTO
INFORME DE EJECUCION RESERVAS PRESUPUESTALES**

08-01-2020
17:32

ENTIDAD: 208 - CAJA DE VIVIENDA POPULAR		MES: DICIEMBRE							
UNIDAD EJECUTORA: 01 - UNIDAD 01		VIGENCIA FISCAL: 2019							
CODIGO	DESCRIPCION	RESERVA CONSTITUIDA	ANULACIONES MES	ANULACIONES ACUMULADA	RESERVAS DEFINITIVAS	AUTORIZACION DE GIRO MES	ACUMULADA	EJECUCION AUTORIZ. GIRO %	RESERVA SIN AUT. GIRO
3	GASTOS	20,341,251,521.00	1,026,977,996.00	1,959,313,461.00	18,381,938,060.00	1,511,459,723.00	16,374,065,839.00	89.08	2,007,872,221.00
3-1	GASTOS DE FUNCIONAMIENTO	346,606,658.00	3,494,518.00	5,252,456.00	341,348,200.00	2,187,512.00	340,132,144.00	99.64	1,216,056.00
3-1-1	SERVICIOS PERSONALES	142,926,577.00	0.00	1,612,200.00	141,314,377.00	333,333.00	141,314,377.00	100.00	0.00
3-1-1-02	SERVICIOS PERSONALES INDIRECTOS	141,314,377.00	0.00	0.00	141,314,377.00	333,333.00	141,314,377.00	100.00	0.00
3-1-1-02-03	Honorarios	110,997,700.00	0.00	0.00	110,997,700.00	333,333.00	110,997,700.00	100.00	0.00
3-1-1-02-03-01	Honorarios Entidad	110,997,700.00	0.00	0.00	110,997,700.00	333,333.00	110,997,700.00	100.00	0.00
3-1-1-02-04	Remuneración Servicios Técnicos	30,316,677.00	0.00	0.00	30,316,677.00	0.00	30,316,677.00	100.00	0.00
3-1-1-03	APORTES PATRONALES AL SECTOR PRIVADO Y PÚBLICO	1,612,200.00	0.00	1,612,200.00	0.00	0.00	0.00	0.00	0.00
3-1-1-03-02	Aportes Patronales Sector Público	1,612,200.00	0.00	1,612,200.00	0.00	0.00	0.00	0.00	0.00
3-1-1-03-02-07	SENA	1,612,200.00	0.00	1,612,200.00	0.00	0.00	0.00	0.00	0.00
3-1-2	GASTOS GENERALES	203,674,081.00	3,494,518.00	3,640,256.00	200,033,825.00	1,854,177.00	198,817,767.00	99.39	1,216,056.00
3-1-2-01	Adquisición de Bienes	5,815,667.00	0.00	0.00	5,815,667.00	0.00	5,289,639.00	90.95	526,028.00
3-1-2-01-01	Dotación	980,501.00	0.00	0.00	980,501.00	0.00	454,473.00	46.35	526,028.00
3-1-2-01-02	Gastos de Computador	4,835,166.00	0.00	0.00	4,835,166.00	0.00	4,835,166.00	100.00	0.00
3-1-2-02	Adquisición de Servicios	197,858,414.00	3,494,518.00	3,640,256.00	194,216,156.00	1,854,177.00	193,528,128.00	99.64	680,028.00
3-1-2-02-05	Mantenimiento y Reparaciones	161,682,730.00	0.00	145,740.00	161,536,990.00	1,854,177.00	161,228,542.00	99.81	308,448.00
3-1-2-02-05-01	Mantenimiento Entidad	161,682,730.00	0.00	145,740.00	161,536,990.00	1,854,177.00	161,228,542.00	99.81	308,448.00
3-1-2-02-06	Seguros	1,364,950.00	1,363,146.00	1,363,146.00	1,802.00	0.00	1,802.00	100.00	0.00
3-1-2-02-06-01	Seguros Entidad	1,364,950.00	1,363,146.00	1,363,146.00	1,802.00	0.00	1,802.00	100.00	0.00
3-1-2-02-10	Bienestar e Incentivos	30,795,364.00	0.00	0.00	30,795,364.00	0.00	30,413,784.00	96.76	381,580.00
3-1-2-02-12	Salud Ocupacional	4,015,370.00	2,131,370.00	2,131,370.00	1,884,000.00	0.00	1,884,000.00	100.00	0.00

**SISTEMA DE PRESUPUESTO DISTRITAL - PREDIS
EJECUCION PRESUPUESTO
RESERVAS PRESUPUESTALES**

-08-01-2020
17:32

ENTIDAD: 208 - CAJA DE VIVIENDA POPULAR MES: DICIEMBRE
UNIDAD EJECUTORA: 01 - UNIDAD 01 VIGENCIA FISCAL: 2019

CODIGO	DESCRIPCION	RESERVA CONSTITUIDA	ANULACIONES MES	ANULACIONES ACUMULADA	RESERVAS DEFINITIVAS	AUTORIZACION DE GIRO		EJECUCION AUTORIZ %	RESERVA SIN AUT GIRO
						MES	ACUMULADA		
3-3	INVERSION	19,994,850,863.00	1,023,483,478.00	1,554,051,003.00	18,046,589,860.00	1,500,272,213.00	16,013,622,495.00	88.88	2,008,626,165.00
3-3-1	DIRECTA	19,994,850,863.00	1,023,483,478.00	1,554,051,003.00	18,046,589,860.00	1,500,272,213.00	16,013,622,495.00	88.80	2,009,656,165.00
3-3-1-15	Bogota Mejor Para Todos	10,994,650,863.00	1,022,483,478.00	1,554,051,003.00	16,040,589,860.00	1,500,272,213.00	16,013,622,495.00	88.88	2,008,656,165.00
3-3-1-15-01	Pilar Igualdad de Calidad de Vida	9,302,898,182.00	950,607,692.00	1,285,726,284.00	6,519,271,798.00	717,170,492.00	6,114,002,513.00	93.78	405,869,285.00
3-3-1-15-01-04	Familias protegidas y adaptadas al cambio climático	4,302,898,182.00	950,607,692.00	1,285,726,284.00	6,519,271,798.00	717,170,492.00	6,114,002,513.00	93.78	405,869,285.00
3-3-1-15-01-04-3075	Reasentamiento de hogares localizados en zonas de alto riesgo no mitig	8,302,898,182.00	950,607,692.00	1,285,726,284.00	6,519,271,798.00	717,170,492.00	6,114,002,513.00	93.78	405,869,285.00
3-3-1-15-01-04-3075-110	Reduccion de condiciones de amenaza y vulnerabilidad de los ciudadanos	8,302,898,182.00	950,607,692.00	1,285,726,284.00	6,519,271,798.00	717,170,492.00	6,114,002,513.00	93.78	405,869,285.00
3-3-1-15-02	Pilar Democracia Urbana	8,890,076,584.00	26,771,431.00	117,892,594.00	8,752,184,590.00	694,656,669.00	7,211,652,482.00	82.70	1,540,532,010.00
3-3-1-15-02-14	Intervenciones integrales del habitat	8,890,076,584.00	26,771,431.00	117,892,594.00	8,752,184,590.00	694,656,669.00	7,211,652,482.00	82.70	1,540,532,010.00
3-3-1-15-02-14-0208	Mejoramiento de barrios	6,962,329,452.00	21,414,247.00	24,516,343.00	6,937,813,108.00	660,812,804.00	5,394,276,248.00	77.75	1,540,592,361.00
3-3-1-15-02-14-0208-134	Intervenciones integrales del habitat	6,962,329,452.00	21,414,247.00	24,516,343.00	6,937,813,108.00	660,812,804.00	5,394,276,248.00	77.75	1,540,592,361.00
3-3-1-15-02-14-0471	Titucion de predios y gestion de urbanizaciones	1,544,879,098.00	1,026,657.00	19,161,434.00	1,325,717,664.00	1,905,288.00	1,318,678,015.00	99.47	7,039,649.00
3-3-1-15-02-14-0471-134	Intervenciones integrales del habitat	1,344,879,098.00	1,026,657.00	19,161,434.00	1,325,717,664.00	1,905,288.00	1,318,678,015.00	99.47	7,039,649.00
3-3-1-15-02-14-7328	Mejoramiento de vivienda en sus condiciones fisicas y de habitabilidad er	577,867,034.00	4,280,622.00	74,212,817.00	498,654,217.00	22,928,100.00	498,654,217.00	100.00	0.00
3-3-1-15-02-14-7328-134	Intervenciones integrales del habitat	577,867,034.00	4,280,622.00	74,212,817.00	498,654,217.00	22,928,100.00	498,654,217.00	100.00	0.00
3-3-1-15-07	Ejer transverasal Gobierno legittimo, fortalecimiento local y eficiencia	2,811,577,097.00	461,554,358.00	62,443,625.00	2,759,133,872.00	97,445,032.00	2,708,378,228.00	99.16	50,756,610.00
3-3-1-15-07-42	Transparencia, gestión pública y servicio a la ciudadanía	287,157,074.00	0.00	1,503,863.33	285,653,271.00	72,159,332.00	283,231,513.00	99.19	5,421,758.00
3-3-1-15-07-42-6943	Fortalecimiento institucional para la transparencia, participacion ciudadan	287,157,074.00	0.00	1,503,863.33	285,653,271.00	72,159,332.00	283,231,513.00	99.19	5,421,758.00
3-3-1-15-07-42-0943-185	Fortalecimiento a la gestión pública electiva y eficiente	287,157,074.00	0.00	1,503,863.33	285,653,271.00	72,159,332.00	283,231,513.00	99.19	5,421,758.00
3-3-1-15-07-43	Modernización institucional	1,529,302,992.00	46,119,482.00	50,005,349.00	1,479,897,603.00	24,275,700.00	1,503,094,471.00	97.50	46,333,112.00
3-3-1-15-07-43-0404	Fortalecimiento institucional para aumentar la eficiencia de la gestión	1,529,302,992.00	46,119,482.00	50,005,349.00	1,479,897,603.00	24,275,700.00	1,503,094,471.00	97.50	46,333,112.00





**SISTEMA DE PRESUPUESTO DISTRICTAL - PREDIS
EJECUCION PRESUPUESTO
INFORME DE EJECUCION RESERVAS PRESUPUESTALES**

08-01-2020
17:32

ENTIDAD:	UNIDAD EJECUTORA:	CODIGO	DESCRIPCION	RESERVA CONSTITUIDA	ANULACIONES MES	ANULACIONES ACUMULADA	RESERVAS DEFINITIVAS	AUTORIZACION DE GIRO		EJECUCION AUTORIZ. GIRO %	RESERVA SIN AUT. GIRO
								MES	ACUMULADA		
208 - CAJA DE VIVIENDA POPULAR	01 - UNIDAD 01										
		3-3-1-15-07-43-0404-189	Modernización administrativa	1,929,302,932.00	46,119,482.00	50,905,348.00	1,876,387,563.00	24,275,700.00	1,833,064,471.00	97.59	45,333,112.00
		3-3-1-15-07-44	Gobierno y ciudadanía digital	595,117,091.00	34,873.00	34,873.00	555,082,218.00	0.00	555,082,218.00	100.00	0.00
		3-3-1-15-07-44-1174	Fortalecimiento de las tecnologías de información y la comunicación	595,117,091.00	34,873.00	34,873.00	555,082,218.00	0.00	555,082,218.00	100.00	0.00
		3-3-1-15-07-44-1174-192	Fortalecimiento insitucional a través del uso de TIC	595,117,091.00	34,873.00	34,873.00	555,082,218.00	0.00	555,082,218.00	100.00	0.00

MES: DICIEMBRE
VIGENCIA FISCAL: 2019


ISIS PAOLA DIAZ MUNIZ
 ORDENADOR DEL GASTO
 CC No. 64589884 DE CARTAGENA
 Teléfono: 3494520



AUDREY ALVAREZ BUSTOS
 RESPONSABLE DEL PRESUPUESTO
 CC No. 52324396 DE BOGOTA D.C.
 Teléfono: 3494520

RESERVAS PRESUPUESTALES
Presupuesto de Rentas e Ingresos
Entidad CAJA DE LA VIVIENDA POPULAR
FECHA 31 DE DICIEMBRE DE 2019

Código	Concepto	Recursos que respaldan las Reservas Constituidas ^{1/}	Modificaciones ^{2/}	Recursos que respaldan las Reservas Definitivas ^{3/}	Recaudo Mes	Recaudo Acumulado	% Ejec.
2-4	Recursos de Capital	8.203.673.481	0	8.203.673.481	880.964.245	6.852.520.337	83,5%
2-4-1	Recursos del Balance	8.203.673.481	0	8.203.673.481	880.964.245	6.852.520.337	
2-4-1-05	Recursos Reservas	8.203.673.481	0	8.203.673.481	880.964.245	6.852.520.337	
TOTAL		8.203.673.481	0	8.203.673.481	880.964.245	6.852.520.337	83,5%
2-2-4	Aportes Distrito	12.137.578.040	1.959.313.461	10.178.264.579	630.495.478	9.521.545.502	93,5%
2-2-4-01	Aporte Ordinario			0			
2-2-4-02	Vigencia Anterior	12.137.578.040	1.959.313.461	10.178.264.579	630.495.478	9.521.545.502	93,5%
2-2-4-01-02	Reservas	12.137.578.040	1.959.313.461	10.178.264.579	630.495.478	9.521.545.502	93,5%
2-2-4-01-02-01	Reservas SGP Salud						
2-2-4-01-04	Reservas SGP Propósito General						
2-2-4-01-05	IVA Cedido de Licores						
2-2-4-01-06	IVA Telefonía Móvil						
TOTAL		12.137.578.040	1.959.313.461	10.178.264.579	630.495.478	9.521.545.502	93,5%
TOTAL RECURSDS FINANCIACIÓN RESERVAS		20.341.251.521	1.959.313.461	18.381.938.060	1.511.459.723	16.374.065.839	89,1%



AUDREY ALVAREZ BUSTOS
Responsable de Presupuesto



ISIS PAOLA DÍAZ MUNIZ
Ordenador del Gasto (E)

1. 2 y 3/ Los datos deben coincidir con el Informe de Ejecución de Reservas Presupuestales del sistema PREDIS

CAJA DE LA VIVIENDA POPULAR
SUBDIRECCION FINANCIERA
EJECUCION PAC VIGENCIA DICIEMBRE 31 DE 2019

CODIGO	CONCEPTO	REPROGRAMADO	EJECUTADO	POR EJECUTAR
3	GASTOS	15.794.786.379	15.794.786.379	0
3-1	GASTOS DE FUNCIONAMIENTO	1.560.488.698	1.560.488.698	0
31181810881008-01-12	Sueldo básico	238.983.957	238.983.957	0
3118101010004000-01-12	Gastos de representación	35.543.850	35.543.850	0
3118101010005000-01-12	Horas Extras, Dominicales, Festivos, Recarga Nocturna y Trabajo Suplementario	935.479	935.479	0
3110101018006000-01-12	Auxilio de transporte	1.487.826	1.487.826	0
3110101018007000-01-12	Subsidio de alimentación	964.129	964.129	0
3110101010008000-01-12	Bonificación por servicios prestados	1.482.153	1.482.153	0
3110101010010880-01-12	Prima de navidad	335.366.726	335.366.726	0
3110101010011000-01-12	Prima de vacaciones	18.564.754	18.564.754	0
311010102001000-01-12	Prima de antigüedad	3.628.481	3.628.481	0
311010102002000-01-12	Prima Técnica	69.785.757	69.785.757	0
3110102010801000-01-12	Aportes a la seguridad social en pensiones públicas	18.348.400	18.348.400	0
3110102018002000-01-12	Aportes a la seguridad social en pensiones privadas	24.578.733	24.578.733	0
3110102028002000-01-12	Aportes a la seguridad social en salud privada	28.600.500	28.600.500	0
3110102030001000-01-12	Aportes de cesantías a fondos públicos	8.237.000	8.237.000	0
3110102048001000-01-12	Compensar	14.861.308	14.861.308	0
3110102058002000-01-12	Aportes generales al sistema de riesgos laborales privados	3.468.000	3.468.000	0
3110102060001000-01-12	Aportes al ICBF de funcionarios	11.146.700	11.146.700	0
3110102070001000-01-12	Aportes al SENA de funcionarios	7.432.200	7.432.200	0
3110103820000000-01-12	Bonificación por recreación	1.653.828	1.653.828	0
3110103080000000-01-12	Prima Secretarial	248.693	248.693	0
3110301010001000-01-12	Sueldo Trabajadores Oficiales	18.609.226	18.609.226	0
3110301010005000-01-12	Auxilio de transporte	336.377	336.377	0
3110381010086000-01-12	Subsidio de alimentación	1.272.810	1.272.810	0
3110301010007000-01-12	Prima de navidad	26.733.642	26.733.642	0
3110301010008000-01-12	Prima de vacaciones	9.228.122	9.228.122	0
3110381020001000-01-12	Prima de antigüedad	638.492	638.492	0
3110302010001000-01-12	Aportes a la seguridad social en pensiones públicas	1.273.300	1.273.300	0
3110302028002000-01-12	Aportes a la seguridad social en salud privada	802.000	802.000	0
3110382040001000-01-12	Compensar	97.900	97.900	0
3110382050002000-01-12	Aportes generales al sistema de riesgos laborales privados	57.500	57.500	0
3110302060001080-01-12	Aportes al ICBF de funcionarios	357.300	357.300	0
3110302070001000-01-12	Aportes al SENA de funcionarios	238.400	238.400	0
3110383020000000-01-12	Bonificación por recreación	337.186	337.186	0
3110303040008000-01-12	Beneficios convencionales	398.746	398.746	0
3120201010006000-01-12	Dación (prendas de vestir y calzado)	9.477.041	9.477.041	0
312020102002000-01-12	Pasta e pupa, papel y productos de papel	5.511.011	5.511.011	0
3120201020085000-01-12	Productos de hornos de coque, de refinación de petróleo y combustible	209.189	209.189	0
3120201020005000-01-12	Otros productos químicos	12.738.933	12.738.933	0
3120201020006000-01-12	Productos de caucho y plástico	12.600.684	12.600.684	0
3120202010002000-01-12	Servicios de transporte de pasajeros	199.200	199.200	0
312020210005001-01-12	Servicios de manojoría	4.900.800	4.900.800	0
3120202020001007-01-12	Servicios de seguros de vehículos automotores	3.427.998	3.427.998	0
3120202020001098-01-12	Servicios de seguros contra incendio, terremoto e sustitución	28.931.740	28.931.740	0
3120202020001009-01-12	Servicios de seguros generales de responsabilidad civil	11.932.603	11.832.803	0
3120202020001010-01-12	Servicios de seguro obligatorio de accidentes de tránsito (SDAT)	672.800	672.800	0
3120202020001912-01-12	Diversos servicios de seguros distintos de los seguros de vida n.e.p.	78.956.333	70.858.333	0
3120202030002001-01-12	Servicios de documentación y certificación jurídica	288.471	288.471	0
31202020300039-01-01-12	Otros servicios profesionales y técnicos n.e.p.	231.387.347	231.387.347	0
31202020300049-01-01-12	Servicios de telefonía fija	5.846.790	5.846.790	0
3120202030004002-01-12	Servicios de telecomunicaciones móviles	222.732	222.732	0
3120202030004804-01-12	Servicios de telecomunicaciones a través de internet	11.463.670	11.463.670	0
3128202030805001-01-12	Servicios de protección (guardias de seguridad)	64.705.918	64.705.919	0
312020203085002-01-12	Servicios de limpieza general	38.478.335	38.478.335	0
3129202039005011-01-12	Servicios de mantenimiento y reparación de ascensores y escaleiras mecánicas	4.347.524	4.347.524	0
3120202039006012-01-12	Servicios de reparación de otros bienes	672.000	672.000	0
3120202040001901-01-12	Energía	12.560.600	12.560.600	0
3120202040001002-01-12	Acueducto y alcantarillado	2.748.920	2.748.920	0
3120202848001003-01-12	Aspo	650.570	650.570	0
3120202070000000-01-12	Bienestar e incentivos	64.251.139	64.251.139	0
3120202080000000-01-12	Salud Ocupacional	17.097.209	17.097.200	0
3130103000000000-01-12	Impuesto de vehículos	55.000	55.000	0
3150701000000000-01-12	Sentencias	66.094.472	66.094.472	0
3-3	GASTOS DE INVERSION	14.194.297.681	14.194.297.681	0
3311501043875110-01-12	119 - Reasentamiento de hogares localizados en zonas de alto riesgo no mitigable	2.909.318.780	2.909.318.780	0
3311501843075110-01-270	119 - Reasentamiento de hogares localizados en zonas de alto riesgo no mitigable	3.509.853.997	3.509.853.997	0
3311501043075110-01-41	118 - Reasentamiento de hogares localizados en zonas de alto riesgo no mitigable	428.767.790	428.767.790	0
3311501043075110-01-74	110 - Reasentamiento de hogares localizados en zonas de alto riesgo no mitigable	39.853.650	39.853.650	0
3311502140288134-01-12	134 - Mejoramiento de barrios	349.174.721	349.174.721	0
3311502140208134-01-74	134 - Mejoramiento de barrios	67.222.881	67.222.881	0
3311502140471134-01-12	134 - Titulación de predios y gestión de urbanizaciones	5.236.943.191	5.236.843.191	0
3311502147328134-01-12	134 - Mejoramiento de vivienda en sus condiciones físicas y de habitabilidad en los asentamientos humanos planzados en áreas urbanas y rurales	178.983.229	178.983.229	0
3311507420943195-01-12	165 - Fortalecimiento institucional para la transparencia, participación ciudadana, control y responsabilidad social y anticorrupción	121.141.663	121.141.663	0
3311507430404199-01-12	180 - Fortalecimiento institucional para aumentar la eficiencia de la gestión	925.181.544	925.181.544	0
3311507441174192-01-12	192 - Fortalecimiento de las tecnologías de información y la comunicación	428.048.235	428.048.235	0

AUDREY ALVAREZ BUSTOS
SUBDIRECTORA FINANCIERA

CAJA DE LA VIVIENDA POPULAR
SUBDIRECCION FINANCIERA
EJECUCION PAC RESERVA DICIEMBRE 31 DE 2019

CODIGO	CONCEPTO	REPROGRAMADO	EJECUTADO	POR EJECUTAR
3	GASTOS	871.704.399	871.704.399	0
3-1	GASTOS DE FUNCIONAMIENTO	2.187.510	2.187.510	0
311020301000000-01-12	Honorarios Entidad	333.333	333.333	0
312020501000000-01-12	Mantenimiento Entidad	1.854.177	1.854.177	0
3-3	GASTOS DE INVERSION	859.516.889	869.516.889	0
3311501043075110-01-12	110 - Reasentamiento de hogares localizados en zonas de alto riesgo no mitigable	319.286.534	319.286.534	0
3311501043075110-01-265	110 - Reasentamiento de hogares localizados en zonas de alto riesgo no mitigable	186.722.700	186.722.700	0
3311501043075110-01-41	110 - Reasentamiento de hogares localizados en zonas de alto riesgo no mitigable	39.062.100	39.062.100	0
3311502140208134-01-12	134 - Mejoramiento de barrios	202.156.638	202.156.638	0
3311502140471134-01-12	134 - Titulación de predios y gestión de urbanizaciones	1.905.785	1.905.785	0
3311502147328134-01-12	134 - Mejoramiento de vivienda en sus condiciones físicas y de habitabilidad en los asentamientos humanos priorizados en área urbana y rural	22.938.100	22.938.100	0
3311507420943185-01-12	185 - Fortalecimiento institucional para la transparencia, participación ciudadana, control y responsabilidad social y anticorrupción	73.159.332	73.169.332	0
3311507430404189-01-12	189 - Fortalecimiento institucional para aumentar la eficiencia de la gestión	24.275.700	24.275.700	0



AUDREY ALVAREZ BUSTOS
SUBDIRECTORA FINANCIERA

Proyectó: Danny J. Gómez Romero 