



ALCALDÍA MAYOR  
DE BOGOTÁ D.C.  
HABITAT  
Caja de Vivienda Popular

CAJA DE LA VIVIENDA POPULAR 11-09-2019 11:10:43  
01 Folio Anex:13 - Al Contestar Cite Este Nr.:2019EE16704  
132 - ASESOR DE CONTROL INTERNO/TORRES CRUZ IVONNE ANDREA  
LA PERSONERIA DE BOGOTA/RUBEN DARIO GOMEZ GUTIERRE  
RELACION INFORME MENSUAL PRESUPUESTAL AGOSTO 2019  
ELIZABETH SAENZ

1120

Bogotá, D.C.

Doctor  
**RUBÉN DARÍO GÓMEZ GUTIÉRREZ**  
Personero Delegado para las Finanzas y el Desarrollo Económico  
Personería de Bogotá D. C.  
Carrera 7 No. 21-24  
Teléfono: 3820450  
Ciudad

Asunto: Relación Informe Mensual Presupuestal AGOSTO de 2019

Respetado doctor:

De conformidad con el numeral 9 del Artículo 18 del Acuerdo 34 de 1993, atentamente me permito enviar los siguientes informes en archivo físico y magnético, correspondientes al mes de agosto de 2019, para sus fines pertinentes así:

Informe de Contratación  
Ejecución Presupuestal de Ingresos y Gastos  
Ejecución del PAC

Cordialmente;

  
**Ivonne Andrea Torres Cruz**  
**Asesora de Control Interno**  
[itorresc@cajaviviendapopular.gov.co](mailto:itorresc@cajaviviendapopular.gov.co)

Anexo: Un 1 CD  
(12) Doce Folios

Elaboró	Revisó 	Aprobó
Elizabeth Sáenz Sáenz	Ivonne Andrea Torres Cruz	
Auxiliar Administrativo 407 - 05	Asesora de Control Interno	

Código 200 NIT 900000000000  
Versión 02  
Fecha de emisión 01-01-2019

Calle 54 N° 13-30  
Código Postal : 110231, Bogotá D. C  
PBX: 3494520  
Fax: 3105684  
[www.cajaviviendapopular.gov.co](http://www.cajaviviendapopular.gov.co)  
[soluciones@cajaviviendapopular.gov.co](mailto:soluciones@cajaviviendapopular.gov.co)



**BOGOTÁ  
MEJOR  
PARA TODOS**



CAJA DE LA VIVIENDA POPULAR 10-09-2019 02:38:27  
 01 Fol:8 Anex:0 - Al Contestar Cite Este Nr.:2019E15237  
 ALCALDÍA MAYOR DE BOGOTÁ SUB DIRECCIÓN FINANCIERA/ALVAREZ BUSTOS AUDREY  
 DIRECCIÓN DE GESTIÓN CORPORATIVA Y CID/MOTTA REVDL  
 HÁBITA LINEORMES DE EJECUCION PRESUPUESTAL A AGOSTO DE 201  
 Caja de Vivienda POPULAR MAGDA ALBA DAZA

1710

**MEMORANDO**

**PARA:** Dirección de Gestión Corporativa y CID, Oficina Asesora de Control Interno, Oficina Asesora de Planeación.

**DE:** Subdirección Financiera

**ASUNTO:** Informes de Ejecución Presupuestal a agosto de 2019.

Respetado Doctores.

Para su conocimiento me permito remitir los informes de Ejecución Presupuestal de Rentas e Ingresos y Gastos e Inversiones (tanto de la vigencia como de las reservas presupuestales), con corte al 31 de agosto de 2019.

Cordial saludo.

**AUDREY ALVAREZ BUSTOS**  
 Subdirectora Financiera  
[aalvarezb@cajaviviendapopular.gov.co](mailto:aalvarezb@cajaviviendapopular.gov.co)

Anexo: Ocho (8) folios

	Elaboró	Revisó	Aprobó
NOMBRE	Magda Alba Daza	Audrey Álvarez Bustos	
CARGO	Contratista Subdirección Financiera	Subdirectora Financiera	

Código: 208-SADM-Pt-57  
 Versión: 13  
 Vigente: 23-05-2018

Calle 34 N° 13-30  
 Código Postal : 110231, Bogotá D.C.  
 PBX: 3494520  
 Fax: 3105694  
[www.cajaviviendapopular.gov.co](http://www.cajaviviendapopular.gov.co)  
[soluciones@cajaviviendapopular.gov.co](mailto:soluciones@cajaviviendapopular.gov.co)



**BOGOTÁ  
 MEJOR  
 PARA TODOS**

Recibido  
 Elizabeth  
 10-9-19  
 2:51 PM

**SISTEMA DE PRESUPUESTO DISTRITAL - PREDIS  
EJECUCION PRESUPUESTO  
INFORME DE EJECUCION RESERVAS PRESUPUESTALES**

09-09-2019  
09:57

ENTIDAD: UNIDAD EJECUTORA:	208 - CAJA DE VIVIENDA POPULAR 01 - UNIDAD 01	CODIGO	DESCRIPCION	RESERVA CONSTITUIDA	ANULACIONES MES	ANULACIONES ACUMULADA	RESERVAS DEFINITIVAS	AUTORIZACION DE GIRO		EJECUCION AUTORIZ.GIRO %	RESERVA SIN AUT.GIRO	MES:	VIGENCIA FISCAL: 2019
								ACUMULADA					
								MES	ACUMULADA				
3			GASTOS	20,241,251,321.00	13,976,652.00	894,536,352.00	18,566,716,956.00	499,638,767.90	13,116,422,956.00	67.24	6,390,312,713.39		
3-1			GASTOS DE FUNCIONAMIENTO	346,880,656.00	0.00	1,612,200.00	344,996,458.00	4,898,552.00	337,944,504.00	97.56	7,042,824.00		
3-1-1			SERVICIOS PERSONALES	142,926,677.00	0.00	1,612,200.00	141,314,711.00	0.00	140,361,344.30	99.76	333,353.00		
3-1-1-02			SERVICIOS PERSONALES INDIRECTOS	141,314,377.00	0.00	0.00	141,314,377.00	0.00	140,961,044.30	99.76	333,333.00		
3-1-1-02-C3			Honorarios	110,997,760.00	0.00	0.00	110,997,760.00	0.00	110,564,367.00	99.70	333,333.00		
3-1-1-02-02-01			Honorarios Entidad	110,997,700.00	0.00	0.00	110,997,700.00	0.00	110,664,367.00	99.70	333,333.00		
3-1-1-02-04			Remuneración Servicios Técnicos	30,316,617.00	0.00	0.00	30,316,617.00	0.00	30,316,617.00	100.00	0.00		
3-1-1-03			APORTES PATRONALES AL SECTOR PRIVADO Y PÚBLICO	1,612,200.00	0.00	1,612,200.00	0.00	0.00	0.00	0.00	0.00		
3-1-1-03-02			Aportes Patronales Sector Público	1,612,200.00	0.00	1,612,200.00	0.00	0.00	0.00	0.00	0.00		
3-1-1-03-02-07			SENA	1,612,200.00	0.00	1,612,200.00	0.00	0.00	0.00	0.00	0.00		
3-1-2			GASTOS GENERALES	203,674,081.00	0.00	0.00	203,674,081.00	4,898,552.00	195,962,593.00	96.71	6,710,481.00		
3-1-2-01			Adquisición de Bienes	5,815,661.00	0.00	0.00	5,815,661.00	0.00	5,295,575.00	90.95	522,036.00		
3-1-2-01-01			Dotación	960,501.00	0.00	0.00	960,501.00	0.00	456,473.00	46.35	526,028.00		
3-1-2-01-02			Gastos de Computador	4,855,160.00	0.00	0.00	4,855,160.00	0.00	4,839,102.00	100.00	0.00		
3-1-2-02			Adquisición de Servicios	197,858,414.00	0.00	0.00	197,858,414.00	4,898,552.00	191,673,851.00	96.87	6,184,463.00		
3-1-2-02-05			Mantenimiento y Reparaciones	161,632,730.00	0.00	0.00	161,632,730.00	4,306,750.00	159,374,365.00	98.57	2,336,355.00		
3-1-2-02-05-01			Mantenimiento Entidad	161,632,730.00	0.00	0.00	161,632,730.00	4,306,750.00	159,374,365.00	98.57	2,336,355.00		
3-1-2-02-06			Seguros	1,364,950.00	0.00	0.00	1,364,950.00	1,802.00	1,802.00	0.13	1,363,148.00		
3-1-2-02-06-01			Seguros Entidad	1,364,950.00	0.00	0.00	1,364,950.00	1,802.00	1,802.00	0.13	1,363,148.00		
3-1-2-02-10			Bienestar e Incentivos	30,756,364.00	0.00	0.00	30,756,364.00	0.00	30,413,784.00	98.76	342,580.00		
3-1-2-02-12			Salud Ocupacional	4,316,370.00	0.00	0.00	4,316,370.00	590,000.00	1,864,029.00	46.92	2,452,341.00		

**SISTEMA DE PRESUPUESTO DISTRICTAL - PREDIS  
EJECUCION PRESUPUESTO  
INFORME DE EJECUCION RESERVAS PRESUPUESTALES**

09-09-2019

09:57

ENTIDAD: 208 - CAJA DE VIVIENDA POPULAR		MES: AGOSTO		VIGENCIA FISCAL: 2019		RESERVA SIN AUT. GIRO			
UNIDAD EJECUTORA: 01 - UNIDAD 01		RESERVA CONSTITUIDA		ANULACIONES ACUMULADA		RESERVA DEFINITIVAS			
CODIGO	DESCRIPCION	RESERVA CONSTITUIDA	ANULACIONES MES	ANULACIONES ACUMULADA	RESERVAS DEFINITIVAS	AUTORIZACION DE GIRO MES	ACUMULADA	EJECUCION AUTORIZ. GIRO %	RESERVA SIN AUT. GIRO
3-3	INVERSION	19.994.650.863.00	19.976.852.00	832.824.152.00	19.161.726.711.00	494.640.215.00	12.778.457.822.00	66.89	6.383.268.889.00
3-3-1	DIRECTA	19.994.650.863.00	19.976.852.00	832.824.152.00	19.161.726.711.00	494.640.215.00	12.778.457.822.00	66.89	6.383.268.889.00
3-3-1-15	Bogota Mejor Para Todos	19.994.650.863.00	19.976.852.00	832.824.152.00	19.161.726.711.00	494.640.215.00	12.778.457.822.00	66.89	6.383.268.889.00
3-3-1-15-01	Pilar Igualdad de calidad de vida	8.302.998.182.00	0.00	759.013.613.00	7.543.984.566.00	46.330.019.00	4.998.828.132.00	66.26	2.545.156.437.00
3-3-1-15-01-04	Familias protegidas y adaptadas al cambio climático	8.302.998.182.00	0.00	759.013.613.00	7.543.984.566.00	46.330.019.00	4.998.828.132.00	66.26	2.545.156.437.00
3-3-1-15-01-04-3075	Reasentamiento de hogares localizados en zonas de alto riesgo no mitigado	8.302.998.182.00	0.00	759.013.613.00	7.543.984.566.00	46.330.019.00	4.998.828.132.00	66.26	2.545.156.437.00
3-3-1-15-01-04-3075-110	Reducción de condiciones de amenaza y vulnerabilidad de los ciudadanos	6.302.998.182.00	0.00	759.013.613.00	7.543.984.566.00	46.330.019.00	4.998.828.132.00	66.26	2.545.156.437.00
3-3-1-15-02	Pilar Democracia Urbana	8.880.075.584.00	19.976.852.00	69.211.280.00	8.810.864.304.00	319.754.162.00	5.297.981.322.00	60.02	3.522.972.982.00
3-3-1-15-02-14	Intervenciones integrales del habitat	8.880.075.584.00	19.976.852.00	69.211.280.00	8.810.864.304.00	319.754.162.00	5.297.981.322.00	60.02	3.522.972.982.00
3-3-1-15-02-14-0208	Mejoramiento de barrios	6.962.329.452.00	0.00	2.746.751.00	6.659.582.701.00	295.741.820.00	3.509.792.525.00	50.43	3.449.790.178.00
3-3-1-15-02-14-0208-134	Intervenciones integrales del habitat	6.962.329.452.00	0.00	2.746.751.00	6.659.582.701.00	295.741.820.00	3.509.792.525.00	50.43	3.449.790.178.00
3-3-1-15-02-14-0471	Titulacion de predios y gestion de urbanizaciones	1.344.679.093.00	14.049.200.00	18.134.867.00	1.326.744.231.00	33.825.642.00	1.307.190.180.00	98.53	19.554.051.00
3-3-1-15-02-14-0471-134	Intervenciones integrales del habitat	1.344.679.093.00	14.049.200.00	18.134.867.00	1.326.744.231.00	33.825.642.00	1.307.190.180.00	98.53	19.554.051.00
3-3-1-15-02-14-7328	Mejoramiento de vivienda en sus condiciones fisicas y de habitabilidad er	572.867.034.00	5.927.652.00	4.8329.662.00	524.537.372.00	186.400.00	470.908.617.00	89.78	53.629.755.00
3-3-1-15-02-14-7328-134	Intervenciones integrales del habitat	572.867.034.00	5.927.652.00	4.8329.662.00	524.537.372.00	186.400.00	470.908.617.00	89.78	53.629.755.00
3-3-1-15-07	Eje transversal Gobierno legitimo, fortalecimiento local y eficiencia	2.811.577.097.00	0.00	4.699.289.00	2.806.877.838.00	128.556.034.00	2.491.738.566.00	86.77	315.138.470.00
3-3-1-15-07-42	Transparencia, gestion publica y servicio a la ciudadanía	287.157.074.00	0.00	1.503.803.00	285.653.271.00	23.039.619.00	187.892.471.00	65.78	97.760.800.00
3-3-1-15-07-42-0943	Fortalecimiento institucional para la transparencia, participacion ciudadan	287.157.074.00	0.00	1.503.803.00	285.653.271.00	23.039.619.00	187.892.471.00	65.78	97.760.800.00
3-3-1-15-07-42-0943-185	Fortalecimiento a la gestion publica electrica y eficiente	287.157.074.00	0.00	1.503.803.00	285.653.271.00	23.039.619.00	187.892.471.00	65.78	97.760.800.00
3-3-1-15-07-43	Modernizacion institucional	1.929.302.932.00	0.00	3.195.486.00	1.926.107.476.00	45.310.373.00	1.713.813.901.00	88.98	212.293.575.00
3-3-1-15-07-43-0404	Fortalecimiento institucional para aumentar la eficiencia de la gestion	1.929.302.932.00	0.00	3.195.486.00	1.926.107.476.00	45.310.373.00	1.713.813.901.00	88.98	212.293.575.00

Pág: 2 de 3  
PRE\_RESERVA\_EJECUCION\_TIP02

Vs: 3

**SISTEMA DE PRESUPUESTO DISTRITAL - PREDIS  
EJECUCION PRESUPUESTO  
INFORME DE EJECUCION RESERVAS PRESUPUESTALES**

09-09-2019  
09:57

CÓDIGO	DESCRIPCIÓN	RESERVA CONSTITUIDA	ANULACIONES MES	ANULACIONES ACUMULADA	RESERVAS DEFINITIVAS	AUTORIZACION DE GIRO		EJECUCION AUTORIZ. GIRO %	RESERVA SIN AUT. GIRO
						MES	ACUMULADA		
208 - CAJA DE VIVIENDA POPULAR									AGOSTO 2019
UNIDAD EJECUTORA: 01 - UNIDAD 01									VIGENCIA FISCAL:
3-3-1-15-07-43-0404-189	Modernización administrativa	1.628.300.932,00	0,00	3.135.455,00	1.925.107.476,00	45.310.713,00	1.712.313,967,00	96,88	212.239.576,00
3-3-1-15-07-44	Gobierno y ciudadanía digital	595.117.091,00	0,00	0,00	595.117.091,00	90.205.042,00	560.031.995,00	99,15	5.085.895,00
3-3-1-15-07-44-1174	Fortalecimiento de las tecnologías de información y la comunicación	595.117.091,00	0,00	0,00	595.117.091,00	90.206.042,00	590.031.996,00	99,15	5.085.895,00
3-3-1-15-07-44-1174-192	Fortalecimiento institucional a través del uso de TIC	595.117.091,00	0,00	0,00	595.117.091,00	90.206.042,00	590.031.996,00	99,15	5.085.895,00

*Audrey Alvarez Bustos*

AUDREY ALVAREZ BUSTOS  
RESPONSABLE DEL PRESUPUESTO  
CC No. 52324396 DE BOGOTÁ D.C.  
Teléfono: 3494520

*Lino Roberto Pombo Torres*

LINO ROBERTO POMBO TORRES  
ORDENADOR DEL GASTO  
CC No. 79945187 DE BOGOTÁ  
Teléfono: 3494520

## RESERVAS PRESUPUESTALES

Presupuesto de Rentas e Ingresos

Entidad CAJA DE LA VIVIENDA POPULAR

FECHA 31 DE AGOSTO DE 2019


 ALCALDIA MAYOR  
 DE BOGOTÁ D.C.  
 MAJESTAT  
 Casa de Vivienda Popular

Código	Concepto	Recursos que respaldan las Reservas Constituidas <sup>1/</sup>	Modificaciones <sup>2/</sup>	Recursos que respaldan las Reservas Definitivas <sup>3/</sup>	Recaudo Mes	Recaudo Acumulado	% Ejec.
2-4	Recursos de Capital	8.203.673.481	0	8.203.673.481	278.724.390	5.154.991.409	62,8%
2-4-1	Recursos del Balance	8.203.673.481	0	8.203.673.481	278.724.390	5.154.991.409	
2-4-1-05	Recursos Reservas	8.203.673.481	0	8.203.673.481	278.724.390	5.154.991.409	
<b>TOTAL</b>		<b>8.203.673.481</b>	<b>0</b>	<b>8.203.673.481</b>	<b>278.724.390</b>	<b>5.154.991.409</b>	<b>62,8%</b>
2-2-4	Aportes Distrito	12.137.578.040	834.536.352	11.303.041.688	220.914.377	7.961.411.047	70,4%
2-2-4-01	Aporte Ordinario			0			
2-2-4-02	Vigencia Anterior	12.137.578.040	834.536.352	11.303.041.688	220.914.377	7.961.411.047	70,4%
2-2-4-01-02	Reservas	12.137.578.040	834.536.352	11.303.041.688	220.914.377	7.961.411.047	70,4%
2-2-4-01-02-01	Reservas SGP Salud						
2-2-4-01-04	Reservas SGP Propósito General						
2-2-4-01-05	IVA Cedido de Licores						
2-2-4-01-06	IVA Telefonía Móvil						
<b>TOTAL</b>		<b>12.137.578.040</b>	<b>834.536.352</b>	<b>11.303.041.688</b>	<b>220.914.377</b>	<b>7.961.411.047</b>	<b>70,4%</b>
<b>TOTAL RECURSOS FINANCIACIÓN RESERVAS</b>		<b>20.341.251.521</b>	<b>834.536.352</b>	<b>19.506.715.169</b>	<b>499.638.767</b>	<b>13.116.402.456</b>	<b>67,2%</b>

AUOREY ALVAREZ BUSTOS

Responsable de Presupuesto

Los datos deben coincidir con el Informe de Ejecución de Reservas Presupuestales del sistema PREDIS

LINO ROBERTO POMBO TORRES

Ordenador del Gasto


 C.A. 2008  
 Bogotá, D.C.  
 Calle 100 No. 100-100  
 Teléfono: (57) 1 234 5678  
 E-mail: contacto@cajapopular.gov.co



Elaboró: Daniel Carreño

Técnico Operativo- Subdirección Financiera

SISTEMA DE PRESUPUESTO DISTRICTAL - PREDIS  
EJECUCION PRESUPUESTO  
INFORME DE EJECUCION DEL PRESUPUESTO DE GASTOS E INVERSIONES

ENTIDAD: 208 - CAJA DE VIVIENDA POPULAR		MES: AGOSTO 2019												
UNIDAD EJECUTORA: 01 - UNIDAD 01		VIGENCIA FISCAL:												
CODIGO	NOMBRE	INICIAL	MODIFICACIONES				SUSPENSION	DISPONIBLE	TOTAL COMPROMISOS				EJEC. PRESUP.	EJEC. AUTOGRO %
			MES	ACUMULADO	MES	ACUMULADO			MES	ACUMULADO	MES	ACUMULADO		
1	2	3	4	5	6(+5)	7	8(+6-7)	9	10	11(+10-8)	12	13	(14=13)	
3-3-1-15-02	Plan Democracia urbana	38,094,075,000.00	0.00	1,410,949,780.00	39,505,024,780.00	0.00	39,505,024,780.00	840,051,030.00	27,283,636,222.00	89,006	5,213,891,159.00	13,260,047,142.00	33.57	
3-3-1-15-02-14	Intervenciones integrales del habitat	38,094,075,000.00	0.00	1,410,949,780.00	39,505,024,780.00	0.00	39,505,024,780.00	840,051,030.00	27,283,636,222.00	89,006	5,213,891,159.00	13,260,047,142.00	33.57	
3-3-1-15-02-14-0228	Mejoramiento de barrios	20,905,133,000.00	0.00	0.00	20,905,133,000.00	0.00	20,905,133,000.00	541,346,117.00	16,554,987,800.00	79,195	4,021,158,494.00	6,596,886,201.00	31.56	
3-3-1-15-02-14-0471	Titulacion de predios y gestion de urbanizaciones	13,558,844,000.00	0.00	260,949,780.00	13,819,793,780.00	0.00	13,819,793,780.00	84,417,505.00	0,943,889,874.00	50,255	786,215,404.00	4,351,115,379.00	31.56	
3-3-1-15-02-14-7328	Mecanismo de vinculo en sus servicios fisicos y de habitacion en las asociaciones humanas organizadas en area urbana y rural	3,636,098,000.00	0.00	1,150,000,000.00	4,786,098,000.00	0.00	4,786,098,000.00	214,265,408.00	3,764,758,548.00	79,185	403,457,261.00	2,301,845,562.00	48.16	
3-3-1-15-07	Eje transversal Gobierno legitimo, fortalecimiento local y eficiencia	13,288,533,000.00	0.00	-1,666,829,295.00	11,622,723,705.00	0.00	11,622,723,705.00	210,282,432.00	8,794,565,452.00	75,677	1,018,453,230.00	4,547,896,992.00	36.13	
3-3-1-15-07-42	Transparencia, gestion publica y servicio a la ciudadanía	875,475,000.00	0.00	-183,859,600.00	691,615,200.00	0.00	691,615,200.00	0.00	891,615,200.00	100,000	49,790,200.00	501,779,700.00	43.63	
3-3-1-15-07-42-0843	Fortalecimiento institucional para la transparencia, control y responsabilidad social y anticorrupcion	875,475,000.00	0.00	-183,859,600.00	691,615,200.00	0.00	691,615,200.00	0.00	891,615,200.00	100,000	49,790,200.00	501,779,700.00	43.63	
3-3-1-15-07-43	Modernización institucional	7,058,182,000.00	0.00	0.00	7,058,182,000.00	0.00	7,058,182,000.00	86,203,095.00	5,807,641,811.00	82,288	607,637,837.00	3,084,528,907.00	43.84	
3-3-1-15-07-43-0404	Fortalecimiento institucional para aumentar la eficiencia de la gestión	7,058,182,000.00	0.00	0.00	7,058,182,000.00	0.00	7,058,182,000.00	86,203,095.00	5,807,641,811.00	82,288	607,637,837.00	3,084,528,907.00	43.84	
3-3-1-15-07-44	Gobierno y ciudadanía digital	5,955,596,000.00	0.00	-1,482,969,495.00	3,872,626,505.00	0.00	3,872,626,505.00	144,079,337.00	2,295,308,441.00	59,277	361,025,193.00	1,151,388,375.00	29.73	
3-3-1-15-07-44-1174	Fortalecimiento de las tecnologías de información y la comunicación	5,955,596,000.00	0.00	-1,482,969,495.00	3,872,626,505.00	0.00	3,872,626,505.00	144,079,337.00	2,295,308,441.00	59,277	361,025,193.00	1,151,388,375.00	29.73	

  
AUDREY ALVAREZ BUSTOS  
RESPONSABLE DEL PRESUPUESTO  
CC No. 52324396 DE BOGOTÁ D.C.  
Teléfono: 3494520

  
LINO ROBERTO POMBO TORRES  
DIRECTOR GENERAL  
CC No. 73945187 DE BOGOTÁ  
Teléfono: 3494520

SISTEMA DE PRESUPUESTO DISTRICTAL - PREDIS  
EJECUCION PRESUPUESTO  
INFORME DE EJECUCION DEL PRESUPUESTO DE GASTOS E INVERSIONES

09-09-2019  
09:25

ENTIDAD: 208 - CAJA DE VIVIENDA POPULAR  
UNIDAD EJECUTORA: 01 - UNIDAD 01

MES: AGOSTO  
VIGENCIA FISCAL: 2019

CODIGO	NOMBRE	INICIAL	MODIFICACIONES			APROPIACION			TOTAL COMPROMISOS			EJEC. PRESUP. (11+103)	AUTORIZACION DE GIRO		EJEC. AUT. GIRO % (14+138)
			MES	ACUMULADO	ACUMULADO	VIGENTE 6=(3+5)	SUSPENSO 7	DISPONIBLE 8=(6-7)	MES	ACUMULADO	MES		ACUMULADO		
3-1-2-02-02-04	Services administrativos del Gobierno	196,200,000.00	0.00	0.00	0.00	196,200,000.00	0.00	196,200,000.00	16,976,080.00	122,289,295.00	62.33	16,976,080.00	122,289,295.00	62.33	
3-1-2-02-02-04-0001	Otros servicios publicos generales del Gobierno n.c.p.	196,200,000.00	0.00	0.00	0.00	196,200,000.00	0.00	196,200,000.00	16,976,080.00	122,289,295.00	62.33	16,976,080.00	122,289,295.00	62.33	
3-1-2-02-02-04-0001-001	Energia	159,996,000.00	0.00	0.00	0.00	159,996,000.00	0.00	159,996,000.00	12,349,440.00	104,248,810.00	65.16	12,349,440.00	104,248,810.00	65.16	
3-1-2-02-02-04-0001-002	Acondicte y alimentado	23,604,000.00	0.00	0.00	0.00	23,604,000.00	0.00	23,604,000.00	3,401,796.00	14,409,692.00	61.05	3,401,796.00	14,409,692.00	61.05	
3-1-2-02-02-04-0001-003	Aseo	12,600,000.00	0.00	0.00	0.00	12,600,000.00	0.00	12,600,000.00	1,224,854.00	3,630,793.00	28.82	1,224,854.00	3,630,793.00	28.82	
3-1-2-02-02-05	Vaticos y gastos de viaje	0.00	4,245,043.00	0.00	0.00	4,245,043.00	0.00	4,245,043.00	2,669,423.00	2,669,423.00	62.88	2,669,423.00	2,669,423.00	62.88	
3-1-2-02-02-06	Capacitacion	48,680,000.00	0.00	0.00	0.00	48,680,000.00	0.00	48,680,000.00	600,000.00	48,546,000.00	99.72	18,605,827.00	19,455,827.00	39.97	
3-1-2-02-02-07	Bienestar e incentivos	146,704,000.00	0.00	0.00	0.00	146,704,000.00	0.00	146,704,000.00	0.00	122,291,945.00	83.36	9,570,118.00	30,734,478.00	20.95	
3-1-2-02-02-08	Salud Ocupacional	42,059,000.00	0.00	0.00	0.00	42,059,000.00	0.00	42,059,000.00	0.00	3,799,640.00	9.03	2,763,000.00	3,799,640.00	9.03	
3-1-3	Gastos diversos	100,000.00	0.00	0.00	0.00	100,000.00	0.00	100,000.00	0.00	0.00	0.00	0.00	0.00	0.00	
3-1-3-01	Impuestos	100,000.00	0.00	0.00	0.00	100,000.00	0.00	100,000.00	0.00	0.00	0.00	0.00	0.00	0.00	
3-1-3-01-03	Impuesto de vehiculos	100,000.00	0.00	0.00	0.00	100,000.00	0.00	100,000.00	0.00	0.00	0.00	0.00	0.00	0.00	
3-1-5	Transferencias corrientes de funcionamiento	0.00	66,004,472.00	0.00	0.00	77,350,303.00	0.00	77,350,303.00	0.00	11,345,831.00	14.67	0.00	11,345,831.00	14.67	
3-1-5-07	Sentencias y conciliaciones	0.00	66,004,472.00	0.00	0.00	77,350,303.00	0.00	77,350,303.00	0.00	11,345,831.00	14.67	0.00	11,345,831.00	14.67	
3-1-5-07-01	Sentencias	0.00	66,004,472.00	0.00	0.00	77,350,303.00	0.00	77,350,303.00	0.00	11,345,831.00	14.67	0.00	11,345,831.00	14.67	
3-3	INVERSION	88,463,064,000.00	0.00	-405,879,515.00	0.00	88,057,184,485.00	0.00	88,057,184,485.00	5,221,091,280.00	61,480,802,058.00	69.82	7,951,015,212.00	28,423,483,989.00	32.28	
3-3-1	DIRECTA	88,463,064,000.00	0.00	-405,879,515.00	0.00	88,057,184,485.00	0.00	88,057,184,485.00	5,221,091,280.00	61,480,802,058.00	69.82	7,951,015,212.00	28,423,483,989.00	32.28	
3-3-1-15	Bogotá Mejor Para Todos	88,463,064,000.00	0.00	-405,879,515.00	0.00	88,057,184,485.00	0.00	88,057,184,485.00	4,170,757,818.00	25,402,600,384.00	68.79	1,718,730,823.00	10,615,739,865.00	28.75	
3-3-1-15-01	Pilar igualdad de calidad de vida	37,079,436,000.00	0.00	-150,000,000.00	0.00	36,929,436,000.00	0.00	36,929,436,000.00	4,170,757,818.00	25,402,600,384.00	68.79	1,718,730,823.00	10,615,739,865.00	28.75	
3-3-1-15-01-04	Familias protegidas y adaptadas al cambio climático	37,079,436,000.00	0.00	-150,000,000.00	0.00	36,929,436,000.00	0.00	36,929,436,000.00	4,170,757,818.00	25,402,600,384.00	68.79	1,718,730,823.00	10,615,739,865.00	28.75	
3-3-1-15-01-04-3075	Reasentamiento de hogares desplazados en zonas de alto riesgo no vulnerable	37,079,436,000.00	0.00	-150,000,000.00	0.00	36,929,436,000.00	0.00	36,929,436,000.00	4,170,757,818.00	25,402,600,384.00	68.79	1,718,730,823.00	10,615,739,865.00	28.75	



SISTEMA DE PRESUPUESTO DISTRICTAL - PREDIS  
EJECUCION PRESUPUESTO  
INFORME DE EJECUCION DEL PRESUPUESTO DE GASTOS E INVERSIONES

ENTIDAD: 208 - CAJA DE VIVIENDA POPULAR  
UNIDAD EJECUTORA: 01 - UNIDAD 01  
MES: AGOSTO 2019  
VIGENCIA FISCAL:

CODIGO	NOMBRE	INICIAL	MODIFICACIONES		VIGENTE	SUSPENSION	DISPONIBLE	TOTAL COMPROMISOS			EJEC. PRESUP. (11=10B)	AUTORIZACION DE GIRO		EJEC. AUT. % (14=13B)
			MES 4	ACUMULADO 5				MES 9	ACUMULADO 10	MES 12		ACUMULADO 13		
3-1-2-02-02-03-0001-012	Otros servicios de seguros distintos de los seguros de vida n.c.p.	72,239,000.00	0.00	0.00	72,239,000.00	0.00	72,239,000.00	69,912,500.00	0.00	96.78	0.00	0.00	0.00	
3-1-2-02-02-03	Servicios prestados a las empresas y servicios de producción	2,933,520,000.00	-66,004,472.00	-48,504,472.00	2,865,015,528.00	0.00	2,865,015,528.00	14,879,213.00	2,688,360,414.00	93.16	255,830,370.00	1,507,874,461.00	52.27	
3-1-2-02-02-03-0002	Servicios jurídicos y contables	2,900,000.00	0.00	0.00	2,900,000.00	0.00	2,900,000.00	209,832.00	817,258.00	28.18	209,832.00	817,258.00	28.18	
3-1-2-02-02-03-0002-001	Servicios de documentación y certificación jurídica	2,900,000.00	0.00	0.00	2,900,000.00	0.00	2,900,000.00	209,832.00	817,258.00	28.18	209,832.00	817,258.00	28.18	
3-1-2-02-02-03-0003	Otros servicios profesionales, científicos y técnicos	2,145,200,000.00	-66,004,472.00	-48,504,472.00	2,079,695,528.00	0.00	2,079,695,528.00	0.00	2,075,225,000.00	98.93	186,599,800.00	1,208,954,448.00	57.63	
3-1-2-02-02-03-0003-001	Servicios de consultoría en administración y servicios de gestión, servicios de tecnología de la información	0.00	0.00	0.00	0.00	0.00	0.00	0.00	17,500,000.00	100.00	0.00	17,500,000.00	100.00	
3-1-2-02-02-03-0003-010	Servicios de publicación, el suministro de espacio e tiempos publicitarios	200,000.00	0.00	0.00	200,000.00	0.00	200,000.00	0.00	0.00	0.00	0.00	0.00	0.00	
3-1-2-02-02-03-0003-013	Otros servicios profesionales y técnicos n.c.p.	2,145,000,000.00	-66,004,472.00	-48,504,472.00	2,079,695,528.00	0.00	2,079,695,528.00	0.00	2,057,725,000.00	98.93	186,599,800.00	1,191,454,448.00	57.28	
3-1-2-02-02-03-0004	Servicios de telecomunicaciones, transmisión y suministro de información	133,212,000.00	0.00	0.00	133,212,000.00	0.00	133,212,000.00	6,405,381.00	47,600,734.00	35.73	6,405,381.00	47,600,734.00	35.73	
3-1-2-02-02-03-0004-001	Servicios de telefonía fija	97,296,000.00	0.00	0.00	97,296,000.00	0.00	97,296,000.00	5,978,400.00	44,057,469.00	45.28	5,978,400.00	44,057,469.00	45.28	
3-1-2-02-02-03-0004-002	Servicios de telecomunicaciones móviles	12,228,000.00	0.00	0.00	12,228,000.00	0.00	12,228,000.00	223,311.00	1,751,104.00	14.32	223,311.00	1,751,104.00	14.32	
3-1-2-02-02-03-0004-004	Servicios de telecomunicaciones a través de internet	23,688,000.00	0.00	0.00	23,688,000.00	0.00	23,688,000.00	203,670.00	1,792,161.00	7.57	203,670.00	1,792,161.00	7.57	
3-1-2-02-02-03-0005	Servicios de soporte	601,328,000.00	0.00	0.00	601,328,000.00	0.00	601,328,000.00	0.00	538,193,748.00	89.50	62,840,557.00	248,496,247.00	41.32	
3-1-2-02-02-03-0005-001	Servicios de protección (guardias de seguridad)	372,036,000.00	0.00	0.00	372,036,000.00	0.00	372,036,000.00	0.00	347,206,892.00	93.33	44,468,579.00	148,743,636.00	39.98	
3-1-2-02-02-03-0005-002	Servicios de limpieza general	215,892,000.00	0.00	0.00	215,892,000.00	0.00	215,892,000.00	0.00	183,338,745.00	84.92	18,371,978.00	99,704,501.00	46.18	
3-1-2-02-02-03-0005-003	Servicios de copia y reproducción	13,400,000.00	0.00	0.00	13,400,000.00	0.00	13,400,000.00	0.00	7,646,110.00	57.08	0.00	48,110.00	0.36	
3-1-2-02-02-03-0006	Servicios de mantenimiento, reparación e instalación (excepto servicios de construcción)	49,880,000.00	0.00	0.00	49,880,000.00	0.00	49,880,000.00	8,264,000.00	26,523,674.00	53.17	775,000.00	2,005,774.00	4.02	
3-1-2-02-02-03-0006-005	Servicios de mantenimiento y reparación de otra maquinaria y otro equipo	12,096,000.00	0.00	0.00	12,096,000.00	0.00	12,096,000.00	0.00	4,519,224.00	37.36	0.00	0.00	0.00	
3-1-2-02-02-03-0006-011	Servicios de mantenimiento y reparación de ascensores y escaleras mecánicas	14,448,000.00	0.00	0.00	14,448,000.00	0.00	14,448,000.00	0.00	12,000,000.00	83.06	0.00	1,090,324.00	7.85	
3-1-2-02-02-03-0006-012	Servicios de reparación de otros bienes	23,336,000.00	0.00	0.00	23,336,000.00	0.00	23,336,000.00	8,264,000.00	10,004,450.00	42.87	775,000.00	915,450.00	3.92	

**SISTEMA DE PRESUPUESTO DISTRICTAL - PREDIS**  
**EJECUCION PRESUPUESTO**  
**INFORME DE EJECUCION DEL PRESUPUESTO DE GASTOS E INVERSIONES**

09-09-2019  
 09:25

ENTIDAD: 208 - CAJA DE VIVIENDA POPULAR  
 UNIDAD EJECUTORA: 01 - UNIDAD 01

MES: AGOSTO  
 VIGENCIA FISCAL: 2019

CODIGO	NOMBRE	INICIAL	MODIFICACIONES		VIGENTE	SUSPENSION	DISPONIBLE	TOTAL COMPROMISOS		EJEC. PRESUP.	AUTORIZACION DE GIRO		EJEC. AUT. GIRO % (14=138)
			4	5				9	10		11=108	12	
3-1-2-02-01-02-0002	Pasta o papel, papel y productos de papel, impresos y artículos relacionados	36,284,000.00	-4,245,043.00	-4,245,043.00	32,038,957.00	0.00	32,038,957.00	0.00	28,323,900.00	88.40	0.00	2,986,456.00	9.26
3-1-2-02-01-02-0003	Productos de hornos de coque, de refinación de petróleo y combustible	5,700,000.00	0.00	0.00	5,700,000.00	0.00	5,700,000.00	0.00	5,700,000.00	100.00	837,569.00	3,497,871.00	61.37
3-1-2-02-01-02-0005	Chicos productos químicos, fibras artificiales (o fibras industriales hechas por el hombre)	27,716,000.00	-12,528,390.00	-12,528,390.00	15,187,610.00	0.00	15,187,610.00	0.00	0.00	0.00	0.00	0.00	0.00
3-1-2-02-01-02-0006	Productos de caucho y plástico	494,000.00	12,528,390.00	12,528,390.00	13,022,390.00	0.00	13,022,390.00	0.00	0.00	0.00	0.00	0.00	0.00
3-1-2-02-01-02-0008	Muebles, otros bienes transportables n.c.p.	945,000.00	0.00	0.00	945,000.00	0.00	945,000.00	0.00	945,000.00	100.00	0.00	945,000.00	100.00
3-1-2-02-01-03	Productos metálicos	877,000.00	0.00	0.00	877,000.00	0.00	877,000.00	0.00	877,000.00	100.00	0.00	877,000.00	100.00
3-1-2-02-01-03-0005	Maquinaria de oficina, contabilidad e informática	877,000.00	0.00	0.00	877,000.00	0.00	877,000.00	0.00	877,000.00	100.00	0.00	877,000.00	100.00
3-1-2-02-02	Adquisición de servicios	3,710,911,000.00	-61,759,429.00	-61,759,429.00	3,666,551,571.00	0.00	3,666,551,571.00	105,061,216.00	3,115,338,317.00	84.99	307,439,018.00	1,711,709,251.00	46.68
3-1-2-02-02-01	Servicios de venta y de distribución, de mantenimiento, de servicios de transporte, y servicios de distribución de electricidad, gas y agua	62,974,000.00	0.00	0.00	62,974,000.00	0.00	62,974,000.00	24,000.00	58,467,100.00	92.84	24,000.00	24,896,127.00	39.52
3-1-2-02-02-01-0002	Servicios de transporte de pasajeros	5,500,000.00	-1,000,000.00	-1,000,000.00	4,500,000.00	0.00	4,500,000.00	24,000.00	993,100.00	22.07	24,000.00	993,100.00	22.07
3-1-2-02-02-01-0003	Servicios de transporte de carga	0.00	1,000,000.00	1,000,000.00	1,000,000.00	0.00	1,000,000.00	0.00	0.00	0.00	0.00	0.00	0.00
3-1-2-02-02-01-0006	Servicios postales y de mensajería	57,474,000.00	0.00	0.00	57,474,000.00	0.00	57,474,000.00	0.00	57,474,000.00	100.00	0.00	23,893,027.00	41.57
3-1-2-02-02-01-0006-001	Servicios de mensajería	57,474,000.00	0.00	0.00	57,474,000.00	0.00	57,474,000.00	0.00	57,474,000.00	100.00	0.00	23,893,027.00	41.57
3-1-2-02-02-02	Servicios financieros y servicios conexos, servicios inmobiliarios y servicios de leasing	280,774,000.00	0.00	0.00	280,774,000.00	0.00	280,774,000.00	69,912,500.00	69,912,500.00	24.90	0.00	0.00	0.00
3-1-2-02-02-02-0001	Servicios financieros y servicios conexos	280,774,000.00	0.00	0.00	280,774,000.00	0.00	280,774,000.00	69,912,500.00	69,912,500.00	24.90	0.00	0.00	0.00
3-1-2-02-02-02-0001-007	Servicios de seguros de vehículos automotores	5,442,000.00	0.00	0.00	5,442,000.00	0.00	5,442,000.00	0.00	0.00	0.00	0.00	0.00	0.00
3-1-2-02-02-02-0001-008	Servicios de seguros contra incendio, terremoto o sustracción	54,009,000.00	0.00	0.00	54,009,000.00	0.00	54,009,000.00	0.00	0.00	0.00	0.00	0.00	0.00
3-1-2-02-02-02-0001-009	Responsabilidad de seguros generales de Responsabilidad civil	148,456,000.00	0.00	0.00	148,456,000.00	0.00	148,456,000.00	0.00	0.00	0.00	0.00	0.00	0.00
3-1-2-02-02-02-0001-010	Servicios de seguro obligatorio de accidentes de tránsito (SOAT)	628,000.00	0.00	0.00	628,000.00	0.00	628,000.00	0.00	0.00	0.00	0.00	0.00	0.00

SISTEMA DE PRESUPUESTO DISTRICTAL - PREDIS  
EJECUCION PRESUPUESTO  
INFORME DE EJECUCION DEL PRESUPUESTO DE GASTOS E INVERSIONES

ENTIDAD:		208 - CAJA DE VIVIENDA POPULAR		AGOSTO		2019						
UNIDAD EJECUTORA:		01 - UNIDAD 01		VIGENCIA FISCAL:								
CODIGO	NOMBRE	APROPICIACION			TOTAL COMPROMISOS			EJEC. PRESUP. (11=10B)	AUTORIZACION DE GIRO		EJEC. AUT. GIRO % (1E=13B)	
		VIGENTE 6=(3+5)	SUSPENSION 7	DISPONIBLE 8=(6-7)	MES 9	ACUMULADO 10	MES 12		ACUMULADO 13			
		MODIFICACIONES		APROPICIACION		TOTAL COMPROMISOS						
		MES 4	ACUMULADO 5	VIGENTE 6=(3+5)	SUSPENSION 7	DISPONIBLE 8=(6-7)	MES 9	ACUMULADO 10	MES 12	ACUMULADO 13		
		INICIAL 3										
3-1-03-02-05-0001	Aportes de cesantías a fondos públicos	101,759,000.00	0.00	125,164,000.00	0.00	125,164,000.00	0.00	124,424,646.00	0.00	124,424,646.00	99.41	99.41
3-1-03-02-04	Aportes a cajas de compensación familiar	29,791,000.00	0.00	29,791,000.00	0.00	29,791,000.00	98,400.00	3,179,600.00	98,400.00	3,179,600.00	10.67	10.67
3-1-03-02-04-0001	Compensar	29,791,000.00	0.00	29,791,000.00	0.00	29,791,000.00	98,400.00	3,179,600.00	98,400.00	3,179,600.00	10.67	10.67
3-1-03-02-05	Aportes generales al sistema de riesgos laborales	5,060,000.00	0.00	5,060,000.00	0.00	5,060,000.00	61,100.00	533,100.00	61,100.00	533,100.00	10.54	10.54
3-1-03-02-05-0002	Aportes generales al sistema de riesgos laborales privados	5,060,000.00	0.00	5,060,000.00	0.00	5,060,000.00	61,100.00	533,100.00	61,100.00	533,100.00	10.54	10.54
3-1-03-02-06	Aportes al ICBF	22,340,000.00	0.00	22,340,000.00	0.00	22,340,000.00	363,900.00	5,848,500.00	363,900.00	5,848,500.00	26.18	26.18
3-1-03-02-06-0001	Aportes al ICBF de funcionarios	22,340,000.00	0.00	22,340,000.00	0.00	22,340,000.00	363,900.00	5,848,500.00	363,900.00	5,848,500.00	26.18	26.18
3-1-03-02-07	Aportes al SENA	14,895,000.00	0.00	14,895,000.00	0.00	14,895,000.00	242,800.00	3,900,100.00	242,800.00	3,900,100.00	26.18	26.18
3-1-03-02-07-0001	Aportes al SENA de funcionarios	14,895,000.00	0.00	14,895,000.00	0.00	14,895,000.00	242,800.00	3,900,100.00	242,800.00	3,900,100.00	26.18	26.18
3-1-03-03	Remuneraciones no constitutivas de factor salarial	21,383,000.00	0.00	56,128,711.00	0.00	56,128,711.00	26,392,707.00	44,904,540.00	26,392,707.00	44,904,540.00	80.00	80.00
3-1-03-03-01	Indemnización por vacaciones	0.00	0.00	10,745,711.00	0.00	10,745,711.00	0.00	10,745,711.00	0.00	10,745,711.00	100.00	100.00
3-1-03-03-02	Bonificación por recreación	2,333,000.00	0.00	2,333,000.00	0.00	2,333,000.00	97,421.00	520,817.00	97,421.00	520,817.00	22.32	22.32
3-1-03-03-04	Beneficios convencionales	19,050,000.00	0.00	43,050,000.00	0.00	43,050,000.00	26,295,286.00	33,638,012.00	26,295,286.00	33,638,012.00	78.14	78.14
3-1-2	Adquisición de bienes y servicios	3,812,900,000.00	-66,004,472.00	3,764,395,528.00	0.00	3,764,395,528.00	105,061,216.00	3,180,064,043.00	308,276,567.00	1,728,951,545.00	45.93	45.93
3-1-2-02	Adquisiciones diferentes de activos no financieros	3,812,900,000.00	-66,004,472.00	3,764,395,528.00	0.00	3,764,395,528.00	105,061,216.00	3,180,064,043.00	308,276,567.00	1,728,951,545.00	45.93	45.93
3-1-2-02-01	Materiales y suministros	101,969,000.00	-4,245,043.00	97,743,957.00	0.00	97,743,957.00	0.00	63,727,726.00	837,569.00	17,242,294.00	17.64	17.64
3-1-2-02-01-01	Productos alimenticios, bebidas y tabaco; textiles, prendas de vestir y productos de cuero	29,973,000.00	0.00	29,973,000.00	0.00	29,973,000.00	0.00	27,881,826.00	0.00	8,955,967.00	29.88	29.88
3-1-2-02-01-01-0006	Dotación (prendas de vestir y calzado)	29,973,000.00	0.00	29,973,000.00	0.00	29,973,000.00	0.00	27,881,826.00	0.00	8,955,967.00	29.88	29.88
3-1-2-02-01-02	Otros bienes susceptibles (excepto productos metálicos, maquinaria y equipo	71,139,000.00	-4,245,043.00	66,893,957.00	0.00	66,893,957.00	0.00	34,968,900.00	837,569.00	7,409,327.00	11.08	11.08

**SISTEMA DE PRESUPUESTO DISTRICTAL - PREDIS**  
**EJECUCION PRESUPUESTO**  
**INFORME DE EJECUCION DEL PRESUPUESTO DE GASTOS E INVERSIONES**

09-09-2019  
 09:25

ENTIDAD: 208 - CAJA DE VIVIENDA POPULAR  
 UNIDAD EJECUTORA: 01 - UNIDAD 01

MES: AGOSTO  
 VIGENCIA FISCAL: 2019

CODIGO	NOMBRE	INICIAL	MODIFICACIONES		VIGENTE	SUSPENSION	DISPONIBLE	TOTAL COMPROMISOS		EJEC. PRESUP.	AUTORIZACION DE GIRO		EJEC. AUT. GIRO %
			4	5				9	10		12	13	
1	2	3	MES	ACUMULADO	6=(3-5)	7	8=(6-7)	MES	ACUMULADO	11=(10-9)	MES	ACUMULADO	14=(13-9)
3-1-01-01-03-05	Reconocimiento por permanencia en el servicio publico - Bogota D.C.	53.337.000,00	0,00	0,00	53.337.000,00	0,00	53.337.000,00	0,00	38.791.994,00	72,73	0,00	38.791.994,00	72,73
3-1-01-03-06	Prima Secretarial	3.318.000,00	0,00	0,00	3.318.000,00	0,00	3.318.000,00	255.146,00	2.045.280,00	61,64	255.146,00	2.045.280,00	61,64
3-1-03	Trabajadores Oficiales	668.433.000,00	0,00	0,00	668.433.000,00	0,00	668.433.000,00	46.463.476,00	350.110.632,00	52,36	46.332.845,00	349.990.001,00	52,36
3-1-03-01	Factores constitutivos de salario	390.276.000,00	0,00	-58.156.711,00	322.125.289,00	0,00	322.125.289,00	17.131.969,00	148.493.372,00	46,10	17.001.338,00	148.367.741,00	46,08
3-1-03-01-01	Factores salariales comunes	305.947.000,00	0,00	-30.745.711,00	275.201.289,00	0,00	275.201.289,00	16.438.594,00	116.391.898,00	42,29	16.307.953,00	116.261.267,00	42,25
3-1-03-01-01-0001	Sueldo Trabajadores Oficiales	195.947.000,00	0,00	-16.795.711,00	179.151.289,00	0,00	179.151.289,00	12.312.854,00	85.718.686,00	47,85	12.182.223,00	85.599.055,00	47,77
3-1-03-01-01-0005	Auxilio de transporte	1.547.000,00	0,00	3.550.000,00	5.097.000,00	0,00	5.097.000,00	300.800,00	2.904.493,00	56,98	300.800,00	2.904.493,00	56,98
3-1-03-01-01-0006	Subsidio de alimentacion	16.573.000,00	0,00	2.500.000,00	19.073.000,00	0,00	19.073.000,00	1.095.975,00	11.485.821,00	60,22	1.095.975,00	11.485.821,00	60,22
3-1-03-01-01-0007	Prima de navidad	62.080.000,00	0,00	-20.000.000,00	42.080.000,00	0,00	42.080.000,00	0,00	1.985.738,00	4,48	0,00	1.985.738,00	4,48
3-1-03-01-01-0008	Prima de vacaciones	29.800.000,00	0,00	0,00	29.800.000,00	0,00	29.800.000,00	2.728.955,00	14.397.160,00	48,31	2.728.955,00	14.397.160,00	48,31
3-1-03-01-02	Factores salariales especiales	74.329.000,00	0,00	-27.405.000,00	46.924.000,00	0,00	46.924.000,00	693.385,00	32.106.474,00	68,42	693.385,00	32.106.474,00	68,42
3-1-03-01-02-0001	Prima de antigüedad	6.471.000,00	0,00	0,00	6.471.000,00	0,00	6.471.000,00	693.385,00	5.724.253,00	88,46	693.385,00	5.724.253,00	88,46
3-1-03-01-02-0002	Prima Semestral	67.858.000,00	0,00	-27.405.000,00	40.453.000,00	0,00	40.453.000,00	0,00	26.382.221,00	65,22	0,00	26.382.221,00	65,22
3-1-03-02	Contribuciones inherentes a la nómina	286.774.000,00	0,00	23.405.000,00	290.179.000,00	0,00	290.179.000,00	2.938.800,00	156.707.720,00	54,00	2.938.800,00	156.707.720,00	54,00
3-1-03-02-01	Aportes a la seguridad social en pensiones	38.157.000,00	0,00	0,00	38.157.000,00	0,00	38.157.000,00	1.271.700,00	11.016.950,00	28,87	1.271.700,00	11.016.950,00	28,87
3-1-03-02-01-0001	Aportes a la seguridad social en pensiones publicas	38.157.000,00	0,00	0,00	38.157.000,00	0,00	38.157.000,00	1.271.700,00	11.016.950,00	28,87	1.271.700,00	11.016.950,00	28,87
3-1-03-02-02	Aportes a la seguridad social en salud	54.772.000,00	0,00	0,00	54.772.000,00	0,00	54.772.000,00	900.900,00	7.804.824,00	14,25	900.900,00	7.804.824,00	14,25
3-1-03-02-02-0002	Aportes a la seguridad social en salud privada	54.772.000,00	0,00	0,00	54.772.000,00	0,00	54.772.000,00	900.900,00	7.804.824,00	14,25	900.900,00	7.804.824,00	14,25
3-1-03-02-03	Aportes de cesantias	101.759.000,00	0,00	23.405.000,00	125.164.000,00	0,00	125.164.000,00	0,00	124.424.646,00	99,41	0,00	124.424.646,00	99,41

SISTEMA DE PRESUPUESTO DISTRITAL - PREDIS  
EJECUCION PRESUPUESTO  
INFORME DE EJECUCION DEL PRESUPUESTO DE GASTOS E INVERSIONES

ENTIDAD: 208 - CAJA DE VIVIENDA POPULAR  
UNIDAD EJECUTORA: 01 - UNIDAD 01  
MES: AGOSTO  
VIGENCIA FISCAL: 2019

CODIGO	NOMBRE	INICIAL	MODIFICACIONES		SUSPENSION	DISPONIBLE	TOTAL COMPROMISOS			EJECUC. PRESUP.	AUTORIZACION DE GIRO		EJEC. AUTORA (11-138)
			4	ACUMULADO			9	10	11		12	13	
3-1-1-01-02-01	Aportes a la seguridad social en pensiones	477,342,000.00	0.00	0.00	0.00	477,342,000.00	40,445,200.00	314,794,826.00	40,445,200.00	65.95	314,794,826.00	65.95	
3-1-1-01-02-01-0001	Aportes a la seguridad social en pensiones publicas	216,224,000.00	0.00	0.00	0.00	216,224,000.00	19,012,900.00	156,075,950.00	19,012,900.00	72.18	156,075,950.00	72.18	
3-1-1-01-02-01-0002	Aportes a la seguridad social en pensiones privadas	261,118,000.00	0.00	0.00	0.00	261,118,000.00	21,432,300.00	156,718,075.00	21,432,300.00	60.78	156,718,075.00	60.78	
3-1-1-01-02-02	Aportes a la seguridad social en salud	310,377,000.00	0.00	0.00	0.00	310,377,000.00	28,648,300.00	223,069,936.00	28,648,300.00	71.88	223,069,936.00	71.88	
3-1-1-01-02-02-0002	Aportes a la seguridad social en salud privada	310,377,000.00	0.00	0.00	0.00	310,377,000.00	28,648,300.00	223,069,936.00	28,648,300.00	71.88	223,069,936.00	71.88	
3-1-1-01-02-03	Aportes de cesantías	402,237,000.00	0.00	0.00	0.00	402,237,000.00	5,518,015.00	343,401,256.00	5,518,015.00	85.37	343,401,256.00	85.37	
3-1-1-01-02-03-0001	Aportes de cesantías a fondos publicos	237,438,000.00	0.00	0.00	0.00	237,438,000.00	5,518,015.00	207,030,271.00	5,518,015.00	79.49	207,030,271.00	79.49	
3-1-1-01-02-03-0002	Aportes de cesantías a fondos privados	164,799,000.00	0.00	0.00	0.00	164,799,000.00	0.00	136,370,985.00	0.00	96.17	136,370,985.00	96.17	
3-1-1-01-02-04	Aportes a cajas de compensación familiar	168,814,000.00	0.00	0.00	0.00	168,814,000.00	14,737,000.00	109,637,400.00	14,737,000.00	62.71	109,637,400.00	62.71	
3-1-1-01-02-04-0001	Compensar	168,814,000.00	0.00	0.00	0.00	168,814,000.00	14,737,000.00	109,637,400.00	14,737,000.00	82.71	109,637,400.00	82.71	
3-1-1-01-02-05	Aportes generales al sistema de riesgos laborales	28,672,000.00	0.00	0.00	0.00	28,672,000.00	3,180,000.00	23,638,000.00	3,180,000.00	53.14	23,638,000.00	53.14	
3-1-1-01-02-05-0002	Aportes generales al sistema de riesgos laborales privados	28,672,000.00	0.00	0.00	0.00	28,672,000.00	3,180,000.00	23,638,000.00	3,180,000.00	83.14	23,638,000.00	83.14	
3-1-1-01-02-05	Aportes al ICBF	126,603,000.00	0.00	0.00	0.00	126,603,000.00	11,063,500.00	104,726,300.00	11,063,500.00	62.72	104,726,300.00	62.72	
3-1-1-01-02-06-0001	Aportes al ICBSF de funcionarios	126,603,000.00	0.00	0.00	0.00	126,603,000.00	11,063,500.00	104,726,300.00	11,063,500.00	82.72	104,726,300.00	82.72	
3-1-1-01-02-07	Aportes al SENA	84,402,000.00	0.00	0.00	0.00	84,402,000.00	7,370,500.00	69,827,900.00	7,370,500.00	81.39	69,827,900.00	81.39	
3-1-1-01-02-07-0001	Aportes al SENA de funcionarios	84,402,000.00	0.00	0.00	0.00	84,402,000.00	7,370,500.00	69,827,900.00	7,370,500.00	81.40	69,827,900.00	81.40	
3-1-1-01-03	Remuneraciones no constitutivas de factor salarial	69,672,000.00	8,324,185.00	71,914,244.00	0.00	141,786,244.00	4,338,671.00	112,263,526.00	4,338,671.00	79.18	112,263,526.00	79.18	
3-1-1-01-03-01	Indemnización por vacaciones	0.00	8,324,185.00	71,914,244.00	0.00	71,914,244.00	3,900,986.00	63,147,462.00	3,900,986.00	67.61	63,147,462.00	67.61	
3-1-1-01-03-02	Bonificación por recreación	13,217,000.00	0.00	0.00	0.00	13,217,000.00	182,539.00	8,278,780.00	182,539.00	52.64	8,278,780.00	52.64	

SISTEMA DE PRESUPUESTO DISTRITAL - PREDIS  
EJECUCION PRESUPUESTO

INFORME DE EJECUCION DEL PRESUPUESTO DE GASTOS E INVERSIONES

09-09-2019  
09:25

ENTIDAD: 208 - CAJA DE VIVIENDA POPULAR  
UNIDAD EJECUTORA: 01 - UNIDAD 01

MES: AGOSTO  
VIGENCIA FISCAL: 2019

CODIGO	NOMBRE	INICIAL	MODIFICACIONES		VIGENTE	SUSPENSION	DISPONIBLE	TOTAL COMPROMISOS		EJEC. PRESUP.	AUTORIZACION DE GIRO		EJEC. AUTOGIRO %
			4	5				9	10		11+10/8	12	
3	GASTOS	99,051,978,000.00	0.00	-405,879,515.00	99,246,098,485.00	0.00	99,246,098,485.00	5,817,501,305.00	69,499,367,996.00	70.03	8,749,508,077.00	34,985,755,888.00	36.25
3-1	GASTOS DE FUNCIONAMIENTO	11,188,914,000.00	0.00	0.00	11,188,914,000.00	0.00	11,188,914,000.00	596,510,025.00	8,018,555,928.00	71.67	798,482,865.00	6,562,271,899.00	58.65
3-1-1	Gastos de personal	7,375,914,000.00	0.00	-28,845,831.00	7,347,068,169.00	0.00	7,347,068,169.00	491,448,809.00	4,827,156,054.00	65.70	490,216,278.00	4,821,974,523.00	65.63
3-1-1-01	Planta de personal permanente	6,707,481,000.00	0.00	-28,845,831.00	6,678,635,169.00	0.00	6,678,635,169.00	444,985,333.00	4,477,045,422.00	67.04	443,883,433.00	4,471,994,522.00	66.96
3-1-1-01-01	Factores constitutivos de salario	5,039,182,000.00	-8,324,195.00	-100,760,075.00	4,938,401,925.00	0.00	4,938,401,925.00	329,894,147.00	3,145,477,077.00	63.69	329,894,147.00	3,145,477,077.00	63.69
3-1-1-01-01-01	Factores salariales comunes	4,088,557,000.00	-8,324,195.00	-100,760,075.00	3,987,796,925.00	0.00	3,987,796,925.00	259,744,362.00	2,572,119,645.00	64.50	259,744,362.00	2,572,119,645.00	64.50
3-1-1-01-01-01-0001	Salario básico	2,526,753,000.00	-8,324,195.00	-71,14,244.00	2,454,938,756.00	0.00	2,454,938,756.00	200,855,761.00	1,713,573,009.00	69.80	200,855,761.00	1,713,573,009.00	69.80
3-1-1-01-01-01-0002	Auxilio de maternidad y paternidad	26,033,000.00	0.00	0.00	26,033,000.00	0.00	26,033,000.00	0.00	0.00	0.00	0.00	0.00	0.00
3-1-1-01-01-01-0003	Auxilio de incapacidad	50,503,000.00	0.00	0.00	50,503,000.00	0.00	50,503,000.00	0.00	0.00	0.00	0.00	0.00	0.00
3-1-1-01-01-01-0004	Gastos de representación	421,950,000.00	0.00	0.00	421,950,000.00	0.00	421,950,000.00	38,543,300.00	281,336,395.00	66.66	38,543,300.00	281,336,395.00	66.66
3-1-1-01-01-01-0005	Notas Extra, Domingales, Festivos, Recargo Nocturno y Tránsito Suplementario	19,612,000.00	0.00	0.00	19,612,000.00	0.00	19,612,000.00	942,274.00	6,378,099.00	35.58	942,274.00	6,378,099.00	35.58
3-1-1-01-01-01-0006	Auxilio de transporte	19,467,000.00	0.00	0.00	19,467,000.00	0.00	19,467,000.00	1,539,576.00	10,864,359.00	55.81	1,539,576.00	10,864,359.00	55.81
3-1-1-01-01-01-0007	Subsidio de alimentación	16,573,000.00	0.00	0.00	16,573,000.00	0.00	16,573,000.00	954,696.00	6,737,028.00	40.65	954,696.00	6,737,028.00	40.65
3-1-1-01-01-01-0008	Bonificación por servicios prestados	94,613,000.00	0.00	0.00	94,613,000.00	0.00	94,613,000.00	9,393,231.00	53,156,120.00	56.18	9,393,231.00	53,156,120.00	56.18
3-1-1-01-01-01-0009	Prima de servicios	392,400,000.00	0.00	0.00	392,400,000.00	0.00	392,400,000.00	0.00	363,284,907.00	92.58	0.00	363,284,907.00	92.58
3-1-1-01-01-01-0010	Prima de navidad	351,787,000.00	0.00	-28,845,831.00	322,941,169.00	0.00	322,941,169.00	6,668,699.00	30,185,801.00	9.35	6,668,699.00	30,185,801.00	9.35
3-1-1-01-01-01-0011	Prima de vacaciones	168,866,000.00	0.00	0.00	168,866,000.00	0.00	168,866,000.00	2,846,825.00	106,003,927.00	62.77	2,846,825.00	106,003,927.00	62.77
3-1-1-01-01-02	Factores salariales especiales	950,605,000.00	0.00	0.00	950,605,000.00	0.00	950,605,000.00	69,949,785.00	573,357,432.00	60.32	69,949,785.00	573,357,432.00	60.32
3-1-1-01-01-02-0001	Prima de antigüedad	74,512,000.00	0.00	0.00	74,512,000.00	0.00	74,512,000.00	2,912,521.00	28,491,354.00	38.24	2,912,521.00	28,491,354.00	38.24
3-1-1-01-01-02-0002	Prima Técnica	876,093,000.00	0.00	0.00	876,093,000.00	0.00	876,093,000.00	67,037,264.00	544,866,078.00	62.19	67,037,264.00	544,866,078.00	62.19
3-1-1-01-02	Contribuciones inherentes a la nómina	1,598,447,000.00	0.00	0.00	1,598,447,000.00	0.00	1,598,447,000.00	110,952,515.00	1,219,304,819.00	76.28	109,850,615.00	1,214,259,919.00	75.96

**SISTEMA DE PRESUPUESTO DISTRICTAL - PREDIS  
EJECUCION PRESUPUESTAL  
SECRETARIA DE HACIENDA - DIRECCION DISTRICTAL DE PRESUPUESTO  
EJECUCION DE PRESUPUESTO RENTAS E INGRESOS**

09-09-2019  
09:46

ENTIDAD:		208 - CAJA DE VIVIENDA POPULAR		MES:		AGOSTO					
UNIDAD EJECUTORA:		01 - UNIDAD 01		VIGENCIA FISCAL:		2019					
CODIGO.	RUBRO PRESUPUESTAL	NOMBRE	PRESUPUESTO INICIAL		PRESUPUESTO DEFINITIVO		EJECUCION PRESUP. %	RECURSOS RESERVAS	RECAUDO ACUMULADO RECURSOS RESERVAS		
			3	4	5	6					
			MES (+/-) 4	ACUMULADO 5	MES 7	ACUMULADO 8	9 = 8 / 6	10 = 6 - 8	11		
2	INGRESOS		0.00	86,120,485.00	18,890,990,485.00	61,286,711.18	18,926,292,708.60	100.18	-36,302,223.60	0.00	16,926,292,708.60
2-1-2	NO TRIBUTARIOS		0.00	0.00	0.00	0.00	110,065,677.40	0.00	-110,065,677.40	0.00	110,065,677.40
2-1-2-04	Multas, sanciones e intereses moratorios		0.00	0.00	0.00	0.00	110,065,677.40	0.00	-110,065,677.40	0.00	110,065,677.40
2-1-2-04-01	Multas		0.00	0.00	0.00	0.00	110,065,677.40	0.00	-110,065,677.40	0.00	110,065,677.40
2-1-2-04-01-06	Contractuales		0.00	0.00	0.00	0.00	110,065,677.40	0.00	-110,065,677.40	0.00	110,065,677.40
2-4	RECURSOS DE CAPITAL		16,804,870,000.00	86,120,485.00	18,890,990,485.00	61,286,711.18	18,816,227,031.20	99.60	74,763,453.80	0.00	18,816,227,031.20
2-4-1	TRANSFERENCIAS DE CAPITAL		0.00	0.00	0.00	0.00	14,225,502,000.00	100.00	0.00	0.00	14,225,502,000.00
2-4-1-02	De Otras Entidades del Gobierno		0.00	0.00	0.00	0.00	14,225,502,000.00	100.00	0.00	0.00	14,225,502,000.00
2-4-1-02-02	Distrital		0.00	0.00	0.00	0.00	14,225,502,000.00	100.00	0.00	0.00	14,225,502,000.00
2-4-1-02-02-01	Convenios Entidades Distritales		0.00	0.00	0.00	0.00	14,225,502,000.00	100.00	0.00	0.00	14,225,502,000.00
2-4-2	RECURSOS DEL CRÉDITO		477,230,000.00	0.00	477,230,000.00	0.00	509,205,691.95	106.70	-31,975,691.95	0.00	509,205,691.95
2-4-2-01	Recursos de crédito interno		477,230,000.00	0.00	477,230,000.00	0.00	509,205,691.95	106.70	-31,975,691.95	0.00	509,205,691.95
2-4-2-01-03	Recuperación de cartera - préstamos		477,230,000.00	0.00	477,230,000.00	0.00	509,205,691.95	106.70	-31,975,691.95	0.00	509,205,691.95
2-4-2-01-03-01	Recuperación de cartera entidades publicas		477,230,000.00	0.00	477,230,000.00	0.00	509,205,691.95	106.70	-31,975,691.95	0.00	509,205,691.95
2-4-3	RECURSOS DEL BALANCE		3,797,871,000.00	86,120,485.00	3,883,991,485.00	39,784,066.00	3,883,991,485.00	100.00	0.00	0.00	3,883,991,485.00
2-4-3-02	Superávit fiscal		3,225,678,000.00	0.00	3,225,678,000.00	0.00	3,225,678,000.00	100.00	0.00	0.00	3,225,678,000.00
2-4-3-02-03	Superávit fiscal de ingresos de libre destinación		3,225,678,000.00	0.00	3,225,678,000.00	0.00	3,225,678,000.00	100.00	0.00	0.00	3,225,678,000.00
2-4-3-03	Superávit fiscal no incorporado de ingresos de destinación específica		572,193,000.00	86,120,485.00	658,313,485.00	39,784,066.00	658,313,485.00	100.00	0.00	0.00	658,313,485.00
2-4-3-03-02	Superávit fiscal no incorporado de ingresos de destinación específica		572,193,000.00	0.00	572,193,000.00	0.00	572,193,000.00	100.00	0.00	0.00	572,193,000.00
2-4-3-03-03	Superávit fiscal no incorporado de ingresos de libre destinación		0.00	0.00	0.00	0.00	86,120,485.00	0.00	14,000,000.00	0.00	86,120,485.00
2-4-4	DISPOSICIÓN DE ACTIVOS		14,000,000.00	0.00	14,000,000.00	0.00	14,000,000.00	0.00	14,000,000.00	0.00	0.00
2-4-4-03	Disposición de activos no financieros		14,000,000.00	0.00	14,000,000.00	0.00	14,000,000.00	0.00	14,000,000.00	0.00	0.00
2-4-4-03-01	Disposición de Activos Fijos		14,000,000.00	0.00	14,000,000.00	0.00	14,000,000.00	0.00	14,000,000.00	0.00	0.00
2-4-4-03-01-00	Disposición de Activos fijos		14,000,000.00	0.00	14,000,000.00	0.00	14,000,000.00	0.00	14,000,000.00	0.00	0.00
2-4-5	RENDIMIENTOS FINANCIEROS		290,267,000.00	0.00	290,267,000.00	0.00	290,267,000.00	68.05	14,000,000.00	0.00	197,527,854.25
2-4-5-02	Depósitos		290,267,000.00	0.00	290,267,000.00	0.00	290,267,000.00	68.05	14,000,000.00	0.00	197,527,854.25
2-4-5-02-04	Recursos propios de libre destinación		290,267,000.00	0.00	290,267,000.00	0.00	290,267,000.00	68.05	14,000,000.00	0.00	197,527,854.25
<b>TOTAL RENTAS E INGRESOS</b>			16,804,870,000.00	86,120,485.00	18,890,990,485.00	61,286,711.18	18,526,292,708.60	100.19	-36,302,223.60	0.00	16,926,292,708.60

CODIGO.	RUBRO PRESUPUESTAL	NOMBRE	PRESUPUESTO INICIAL		PRESUPUESTO DEFINITIVO		EJECUCION PRESUP. %	RECURSOS RESERVAS	RECAUDO ACUMULADO RECURSOS RESERVAS		
			3	4	5	6					
			MES (+/-) 4	ACUMULADO 5	MES 7	ACUMULADO 8	9 = 8 / 6	10 = 6 - 8	11		
25-1	Aporte Ordinario		80,847,108,000.00	0.00	80,355,108,000.00	0.00	25,035,007,918.00	31.16	55,320,100,082.00	0.00	25,035,007,918.00
25-1-01	Vigencia		80,847,108,000.00	0.00	80,355,108,000.00	0.00	25,035,007,918.00	31.16	55,320,100,082.00	0.00	25,035,007,918.00

**SISTEMA DE PRESUPUESTO DISTRICTAL - PREDIS**  
**EJECUCION PRESUPUESTAL**  
**SECRETARIA DE HACIENDA - DIRECCION DISTRICTAL DE PRESUPUESTO**  
**EJECUCION DE PRESUPUESTO RENTAS E INGRESOS**


09-09-2019  
09:46

**ENTIDAD:** 208 - CAJA DE VIVIENDA POPULAR  
**UNIDAD EJECUTORA:** 01 - UNIDAD 01

**MES:** AGOSTO  
**VIGENCIA FISCAL:** 2019

CODIGA	RUBRO PRESUPUESTAL	NOMBRE	PRESUPUESTO INICIAL	MODIFICACIONES	PRESUPUESTO DEFINITIVO	RECAUDOS	EJECUCION PRESUPUESTAL	SALDO POR RECAUDAR	RECURSOS RESERVAS	RECAUDO ACUMULADO RECURSOS RESERVAS
1		2	3	MES (4-4) & ACUMULADO 6	5-3+5	MES 7 & ACUMULADO 8	9=8/6	10-6-8	11	12-8+11
	TOTAL TRANSFERENCIAS		80.847.708.000,00	C.00	80.355.138.200,00	0,00	31,16	55.520.700.002,00	0,00	24.826.007.998,00
	TOTAL RENTAS E INGRESOS		90.051.916.000,00	C.00	76.245.088.485,00	6-285,7+1,19	44,30	55.294.797.266,40	0,00	47.961.203.626,60

  
**AUDREY ALVAREZ BUSTOS**  
**RESPONSABLE DEL PRESUPUESTO**

  
**LINDO ROBERTO POMBO TORRES**  
**ORDENADOR DEL GASTO**



**MEMORANDO**

1700

**PARA:** IVONNE ANDREA TORRES CRUZ  
 Asesora de Control Interno  
  
**DE:** AUDREY ÁLVAREZ BUSTOS  
 Director de Gestión Corporativa y CID (E)  
  
**ASUNTO:** Información contractual mes de agosto del 2019.

Cordial saludo,

Por medio de la presente nos permitimos remitir información correspondiente a los contratos, adiciones y prórrogas suscritas en el mes de agosto del presente año en la Caja de la Vivienda Popular, con el fin de que sea enviado a la Personería de Bogotá D.C.

Cordialmente,

  
**AUDREY ÁLVAREZ BUSTOS**  
 Director de Gestión Corporativa y CID (E)

	Elaboró	Revisó	Revisó
NOMBRE	Andrea Vanessa Jaimes <i>AV</i>		
CARGO	Contratista		

Código: 208-SAOM-Ft-57  
 Versión: 13  
 Vigente: 23-05-2018

Calle 34 N° 13-30  
 Código Postal: 110231, Bogotá D.C.  
 PBX: 3494520  
 Fax: 3105684  
[www.cajaviviendapopular.gov.co](http://www.cajaviviendapopular.gov.co)  
[soluciones@cajaviviendapopular.gov.co](mailto:soluciones@cajaviviendapopular.gov.co)



**BOGOTÁ MEJOR PARA TODOS**

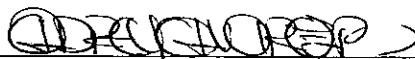
Recibi  
 Elizabeth  
 5-9-19  
 3:





**CAJA DE LA VIVIENDA POPULAR  
SUBDIRECCION FINANCIERA  
EJECUCION PAC VIGENCIA AGOSTO 31 DE 2019**

CODIGO	CONCEPTO	REPROGRAMADO	EJECUTADO	POR EJECUTAR
<b>3</b>	<b>GASTOS</b>	<b>5.088.135.592</b>	<b>2.178.111.496</b>	<b>2.910.024.096</b>
<b>3-1</b>	<b>GASTOS DE FUNCIONAMIENTO</b>	<b>798.492.665</b>	<b>463.623.571</b>	<b>334.669.294</b>
3110101010001000-01-12	Sueldo básico	200.855.761	200.855.761	0
3110101010004000-01-12	Gastos de representación	36.543.300	36.543.300	0
3110101010005000-01-12	Horas Extras, Dominicales, Festivos, Recargo Nocturno y Trabajo Suplementa	942.274	942.274	0
3110101010006000-01-12	Auxilio de transporte	1.539.576	1.539.576	0
3110101010007000-01-12	Subsidio de alimentación	954.696	954.696	0
3110101010008000-01-12	Bonificación por servicios prestados	9.393.231	9.393.231	0
3110101010010000-01-12	Prima de navidad	6.568.699	6.568.699	0
3110101010011000-01-12	Prima de vacaciones	2.846.825	2.846.825	0
3110101020001000-01-12	Prima de antigüedad	2.912.521	2.912.521	0
3110101020002000-01-12	Prima Técnica	67.037.254	67.037.254	0
3110102010001000-01-12	Aportes a la seguridad social en pensiones públicas	19.012.900	19.012.900	0
3110102010002000-01-12	Aportes a la seguridad social en pensiones privadas	21.432.300	21.432.300	0
3110102020002000-01-12	Aportes a la seguridad social en salud privada	28.648.300	28.648.300	0
3110102030001000-01-12	Aportes de cesantías a fondos públicos	5.518.015	5.518.015	0
3110102040001000-01-12	Compensar	14.247.300	14.247.300	0
3110102050002000-01-12	Aportes generales al sistema de riesgos laborales privados	3.180.000	3.180.000	0
3110102060001000-01-12	Aportes al ICBF de funcionarios	10.686.200	10.686.200	0
3110102070001000-01-12	Aportes al SENA de funcionarios	7.125.600	7.125.600	0
3110103010000000-01-12	Indemnización por vacaciones	3.900.986	3.900.986	0
3110103020000000-01-12	Bonificación por recreación	182.539	182.539	0
3110103060000000-01-12	Prima Secretarial	255.146	255.146	0
3110301010001000-01-12	Sueldo Trabajadores Oficiales	12.182.223	12.182.223	0
3110301010005000-01-12	Auxilio de transporte	300.800	300.800	0
3110301010006000-01-12	Subsidio de alimentación	1.095.975	1.095.975	0
3110301010008000-01-12	Prima de vacaciones	2.728.955	2.728.955	0
3110301020001000-01-12	Prima de antigüedad	693.385	693.385	0
3110302010001000-01-12	Aportes a la seguridad social en pensiones públicas	1.271.700	1.271.700	0
3110302020002000-01-12	Aportes a la seguridad social en salud privada	900.900	900.900	0
3110302040001000-01-12	Compensar	98.400	98.400	0
3110302050002000-01-12	Aportes generales al sistema de riesgos laborales privados	61.100	61.100	0
3110302060001000-01-12	Aportes al ICBF de funcionarios	363.900	363.900	0
3110302070001000-01-12	Aportes al SENA de funcionarios	242.800	242.800	0
3110303020000000-01-12	Bonificación por recreación	97.421	97.421	0
3110303040000000-01-12	Beneficios convencionales	26.295.286	26.295.286	0
3120201020003000-01-12	Productos de hornos de coque, de refinación de petróleo y combustibles	837.569	837.569	0
3120202010002000-01-12	Servicios de transporte de pasajeros	24.000	24.000	0
3120202030002001-01-12	Servicios de documentación y certificación jurídica	209.832	209.832	0
3120202030003013-01-12	Otros servicios profesionales y técnicos n.c.p.	186.599.800	186.599.800	0
3120202030004001-01-12	Servicios de telefonía fija	5.978.400	5.978.400	0
3120202030004002-01-12	Servicios de telecomunicaciones móviles	223.311	223.311	0
3120202030004004-01-12	Servicios de telecomunicaciones a través de internet	203.670	203.670	0
3120202030005001-01-12	Servicios de protección (guardas de seguridad)	44.468.579	44.468.579	0
3120202030005002-01-12	Servicios de limpieza general	18.371.978	18.371.978	0
3120202030006012-01-12	Servicios de reparación de otros bienes	775.000	775.000	0
3120202040001001-01-12	Energía	12.349.440	12.349.440	0
3120202040001002-01-12	Acueducto y alcantarillado	3.401.786	3.401.786	0
3120202040001003-01-12	Aseo	1.224.854	1.224.854	0
3120202050000000-01-12	Viáticos y gastos de viaje	2.669.423	2.669.423	0
3120202060000000-01-12	Capacitación	18.605.827	18.605.827	0
3120202070000000-01-12	Bienestar e incentivos	9.570.118	9.570.118	0
3120202080000000-01-12	Salud Ocupacional	2.763.000	2.763.000	0
<b>3-3</b>	<b>GASTOS DE INVERSION</b>	<b>4.289.642.727</b>	<b>1.714.287.925</b>	<b>2.675.364.802</b>
3311501043075110-01-12	110 - Reasentamiento de hogares localizados en zonas de alto riesgo no mitig	1.641.048.925	1.641.048.925	0
3311501043075110-01-270	110 - Reasentamiento de hogares localizados en zonas de alto riesgo no mitig	44.814.000	44.814.000	0
3311501043075110-01-41	110 - Reasentamiento de hogares localizados en zonas de alto riesgo no mitig	28.425.000	28.425.000	0
3311502140208134-01-12	134 - Mejoramiento de barrios	350.691.789	350.691.789	0
3311502140208134-01-270	134 - Mejoramiento de barrios	30.609.656	30.609.656	0
3311502140208134-01-306	134 - Mejoramiento de barrios	201.947.082	201.947.082	0
3311502140208134-01-74	134 - Mejoramiento de barrios	85.873.807	85.873.807	0
3311502140471134-01-12	134 - Titulación de predios y gestión de urbanizaciones	679.917.496	679.917.496	0
3311502147328134-01-12	134 - Mejoramiento de vivienda en sus condiciones físicas y de habitabilidad a	207.861.742	207.861.742	0
3311507420943185-01-12	185 - Fortalecimiento institucional para la transparencia, participación ciudadan	49.790.200	49.790.200	0
3311507430404189-01-12	189 - Fortalecimiento institucional para aumentar la eficiencia de la gestión	607.637.837	607.637.837	0
3311507441174192-01-12	192 - Fortalecimiento de las tecnologías de información y la comunicación	361.025.193	361.025.193	0



AUDREY ALVAREZ BUSTOS  
SUBDIRECTORA FINANCIERA

Proyectó: Danny J. Gómez Romero  
Revisó: Dora Alicia Arevalo G.

KINHAJA  
PENIA  
4:02 PM  
6/19/19

**CAJA DE LA VIVIENDA POPULAR  
SUBDIRECCION FINANCIERA  
EJECUCION PAC RESERVA AGOSTO 31 DE 2019**

CODIGO	CONCEPTO	REPROGRAMADO	EJECUTADO	POR EJECUTAR
<b>3</b>	<b>GASTOS</b>	<b>220.914.377</b>	<b>92.358.343</b>	<b>128.556.034</b>
<b>3-1</b>	<b>GASTOS DE FUNCIONAMIENTO</b>	<b>4.998.552</b>	<b>4.998.552</b>	<b>0</b>
312020501000000-01-12	Mantenimiento Entidad	4.306.750	4.306.750	0
312020601000000-01-12	Seguros Entidad	1.802	1.802	0
312021200000000-01-12	Salud Ocupacional	690.000	690.000	0
<b>3-3</b>	<b>GASTOS DE INVERSION</b>	<b>215.915.825</b>	<b>87.359.791</b>	<b>0</b>
3311501043075110-01-12	110 - Reasentamiento de hogares localizados en zonas de alt	46.330.019	46.330.019	0
3311502140208134-01-12	134 - Mejoramiento de barrios	7.017.430	7.017.430	0
3311502140471134-01-12	134 - Titulación de predios y gestión de urbanizaciones	33.825.942	33.825.942	0
3311502147328134-01-12	134 - Mejoramiento de vivienda en sus condiciones físicas y d	186.400	186.400	0
3311507420943185-01-12	185 - Fortalecimiento institucional para la transparencia, partic	23.039.619	23.039.619	0
3311507430404189-01-12	189 - Fortalecimiento institucional para aumentar la eficiencia	45.310.373	45.310.373	0
3311507441174192-01-12	192 - Fortalecimiento de las tecnologías de información y la c	60.206.042	60.206.042	0



AUDREY ALVAREZ BUSTOS  
SUBDIRECTORA FINANCIERA

Proyectó: Danny J. Gómez Romero  
Revisó: Dora Alicia Arévalo G.

