

Bogotá, D.C.

Doctor
MIGUEL ÁNGEL DE LA OSSA OLMOS
Personería Delegada para los Sectores de
Hacienda y Desarrollo Económico, Industria y Turismo
Personería de Bogotá D.C.
institucional@personeriabogota.gov.co
Carrera 7 No 21 – 24
Teléfono: 3820450
Ciudad

Al contestar cite estos datos:

Radicado No.: **202211200040571**



Fecha: 09-03-2022

Asunto: **Relación Informe Mensual Presupuestal febrero 2022**

Respetado Doctor:

Teniendo en cuenta que el correo electrónico se ha convertido en la máxima herramienta de comunicación y de conformidad con el numeral 9 del Artículo 18 del Acuerdo 34 de 1993, atentamente me permito enviar los siguientes informes en archivo magnético, correspondiente al mes de febrero de 2022, para sus fines pertinentes así:

Informe de Contratación
Ejecución Presupuestal de Ingresos y Gastos
Ejecución del PAC

Cordialmente,

DIANA CONSTANZA RAMIREZ ARDILA
Firmado digitalmente por DIANA
CONSTANZA RAMIREZ ARDILA
Fecha: 2022.03.09 08:31:27 -05'00'

Diana Constanza Ramírez Ardila
Asesora de Control Interno

Anexo un (1) archivo en Excel y (39) folios

Proyectó: Elizabeth Sáenz Sáenz - Auxiliar Administrativo 407 – 08 (E)
Revisó: Diana Constanza Ramírez Ardila - Asesora de Control Interno

MEMORANDO

1700

PARA: **DIANA RAMIREZ ARDILA**
Asesoría De Control Interno

DE: **MARIA MERCEDES MEDINA OROZCO**
Directora de Gestión Corporativa y CID

ASUNTO: Información contractual mes de febrero 2022.

Al contestar cite estos datos:

Radicado No.: **202217000025933**

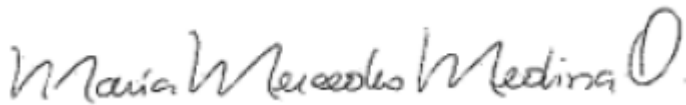


Fecha: 08-03-2022

Respetada doctora Diana:

Remito información correspondiente a contratos, adiciones y prórrogas suscritas en el mes de febrero de la vigencia 2022, en la Caja de la Vivienda Popular, con el fin de que sea enviado a la Personería de Bogotá D.C.

Cordialmente,




MARIA MERCEDES MEDINA OROZCO

Directora de Gestión Corporativa y CID

mmedinao@cajaviviendapopular.gov.co

Anexo: Archivo INFORME PERSONERIA_FEBRERO_2022

Proyectó: Julián Borja 



ALCALDIA MAYOR DE BOGOTÁ D.C.

SECRETARÍA DE PLANEACIÓN

RELACION DE CONTRATOS SUSCRITOS EN FEBRERO 2022

No CONTRATO	TIPO DE ADJUDICACIÓN					CONTRATISTA	OBJETO DEL CONTRATO	TIPO DE CONTRATO	TIPO DE MODIFICACIÓN	IMPUTACIÓN PRESUPUESTAL	VALOR INICIAL	ADICIÓN	DURACIÓN (en meses)	FECHA DE SUSCRIPCIÓN	FECHA DE INICIO	FECHA DE TERMINACIÓN	PRORROGA (en meses)	ESTADO
	LICITACIÓN PÚBLICA	SELECCIÓN ABREVIADA	CONTRATACIÓN DIRECTA	CONCURSO DE MÉRITOS	MÍNIMA CUANTÍA													
396-2022					X	BIG MEDIA PUBLICIDAD SAS	PRESTAR LOS SERVICIOS DE PUBLICACIÓN EN PERIÓDICOS DE AMPLIA CIRCULACIÓN NACIONAL O LOCAL, DE LOS EDICTOS Y DEMÁS DOCUMENTOS O INFORMACIÓN QUE REQUIERAN SER PUBLICADOS EN EL TRÁMITE DE LAS ACTUACIONES ADMINISTRATIVAS ADELANTADAS POR LA CUP EN EL DESARROLLO DE LOS PROCESOS DE TITULACIÓN CON EL FIN DE DAR CUMPLIMIENTO DE LAS NORMAS APLICABLES.	CONTRATO DE PRESTACIÓN SERVICIOS	Contrato	7684	\$ 28.000.000		10 MESES	24/02/2022		23/12/2022		Ejecución
599-2021	X					MARAN SAS	EJECUTAR LAS OBRAS DE INTERVENCIÓN FÍSICA A ESCALA BARRIAL CONSISTENTES EN LA CONSTRUCCIÓN DE LOS TRAMOS VIALES (CODIGOS DE IDENTIFICACIÓN VIAL CIV) LOCALIZADOS EN LAS LOCALIDADES DE SUBA GRUPO 2) EN LA CIUDAD DE BOGOTÁ D.C., DE CONFORMIDAD CON LOS PLIEGOS DE CONDICIONES, ANEXO TÉCNICO Y DEMÁS DOCUMENTOS DEL PROCESO.	CONTRATO DE OBRA	Adición y Promoga	7703	\$ 3.706.281.892	\$ 578.909.660	4 MESES Y 8 DIAS CALENDARIOS	21/02/2022	15/10/2021	23/04/2022	60 DIAS CALENDARIOS	Ejecución
593-2021				X		VELNEC S A	REALIZAR LA INTERVENTORÍA TÉCNICA, ADMINISTRATIVA, SOCIAL, JURÍDICA, AMBIENTAL Y SST-MA PARA LAS OBRAS DE INTERVENCIÓN FÍSICA A ESCALA BARRIAL CONSISTENTES EN LA CONSTRUCCIÓN DE LOS TRAMOS VIALES (CODIGOS DE IDENTIFICACIÓN VIAL - CIV), LOCALIZADOS EN LAS LOCALIDADES DE USUAGIÉN Y SUBA (GRUPO 2) Y SUBA (GRUPO 2) EN LA CIUDAD DE BOGOTÁ D.C., DE CONFORMIDAD CON LOS PLIEGOS DE CONDICIONES, ANEXO TÉCNICO Y DEMÁS DOCUMENTOS DEL PROCESO.	CONTRATO DE INTERVENTORIA	Adición y Promoga	7703	\$ 810.851.896	\$ 205.391.858	4 MESES Y 23 DIAS CALENDARIOS	28/02/2022	15/10/2021	9/05/2022	2 MESES	Ejecución
903-2021			X			ANGELICA MARIA GUERRERO GONZALEZ	PRESTAR LOS SERVICIOS PROFESIONALES A LOS PROCESOS ORGANIZACIONALES REQUERIDOS PARA LA EJECUCIÓN DE LOS PLANES Y PROYECTOS RELACIONADOS CON LOS COMPONENTES DE PLANEACIÓN, PRESUPUESTO Y GESTIÓN CONTRACTUAL ENMARCADOS EN EL PLAN TERRAZAS	CONTRATO DE PRESTACIÓN SERVICIOS PROFESIONALES	Adición	7680	\$ 40.000.000	\$ 10.733.333	8 MESES	25/02/2022	6/12/2021	5/08/2022		Ejecución
861-2021		X				DHRI SAS	CONTRATAR LOS SERVICIOS INTEGRALES DE UN OPERADOR LOGÍSTICO QUE LLEVE A CABO LAS ACTIVIDADES QUE REQUIERA LA CAJA DE LA VIVIENDA POPULAR Y QUE PERMITA DIVULGAR LOS AVANCES DE LOS DIFERENTES PROGRAMAS MISIONALES DE LA ENTIDAD.	CONTRATO DE PRESTACIÓN SERVICIOS	Prorroga	7703	\$ 121.600.000	\$ -	1 MESES Y 21 DIAS CALENDARIOS	24/02/2022	11/11/2021	31/03/2022	1 MESES	Ejecución
408-2021					X	SOLUCIONES EN DISTRIBUCIÓN COMERCIALIZACIÓN Y LOGÍSTICA S.A.S.	CONTRATAR LA ADQUISICIÓN DE ELEMENTOS DE FERRERÍA PARA LA CAJA DE LA VIVIENDA POPULAR.	CONTRATO DE SUMINISTRO	Prorroga	FUNCIONAMIENTO	\$ 13.150.000	\$ -	8 MESES	28/02/2022	25/05/2021	31/05/2022	3 MESES	Ejecución
415-2021				X		INGENIERIA Y DESARROLLO URBANISTICO SAS	REALIZAR LOS ESTUDIOS Y DISEÑOS PARA LA CONSTRUCCIÓN DE 26 TRAMOS VIALES (CIV) Y DE LA ZONA VERDE COMUNAL IDENTIFICADA CON EL RUP1 3640-83, UBICADOS EN EL BARRIO CARACOL DE LA LOCALIDAD DE CIUDAD BOLIVAR EN LA CIUDAD DE BOGOTÁ D.C. EN CONJUNTO CON LA ARMONIZACIÓN, AJUSTE, COMPLEMENTACIÓN Y ACTUALIZACIÓN DE LOS ESTUDIOS Y DISEÑOS DE LA ZONA DE RECUPERACIÓN PASAJÍSTICA Y AMBIENTAL DEL BARRIO CARACOL, DE CONFORMIDAD CON LOS ESTUDIOS Y DISEÑOS ELABORADOS EN EL CONTRATO DE CONSULTORIA SDHT 469 DE 2017, EN EL MARCO DEL CONVENIO 613 DE 2020 SUSCRITO CON LA SECRETARÍA DISTRITAL DEL HABITAT.	CONSULTORIA	Prorroga	7703	\$ 1.126.298.098	\$ -	7 MESES	28/02/2022	1/07/2021	8/03/2022	8 DIAS CALENDARIOS	Ejecución
470-2021				X		ENVIRONMENTAL AND GEOMECHANICAL SOLUTIONS EGS SAS	REALIZAR LA INTERVENTORÍA TÉCNICA, ADMINISTRATIVA, FINANCIERA, SOCIAL, STIMA Y JURÍDICA A LA CONSULTORÍA DE LOS ESTUDIOS Y DISEÑOS PARA LA CONSTRUCCIÓN DE 26 TRAMOS VIALES (CIV) Y DE LA ZONA VERDE COMUNAL IDENTIFICADA CON EL RUP1 3640-83, UBICADOS EN EL BARRIO CARACOL DE LA LOCALIDAD DE CIUDAD BOLIVAR EN LA CIUDAD DE BOGOTÁ D.C. EN CONJUNTO CON LA ARMONIZACIÓN, AJUSTE, COMPLEMENTACIÓN Y ACTUALIZACIÓN DE LOS ESTUDIOS Y DISEÑOS DE LA ZONA DE RECUPERACIÓN PASAJÍSTICA Y AMBIENTAL DEL BARRIO CARACOL, DE CONFORMIDAD CON LOS ESTUDIOS Y DISEÑOS ELABORADOS EN EL CONTRATO DE CONSULTORÍA SDHT 469 DE 2017, EN EL MARCO DEL CONVENIO 613 DE 2020 SUSCRITO CON LA SECRETARÍA DISTRITAL DEL HABITAT.	CONTRATO DE INTERVENTORIA	Prorroga	7703	\$ 243.523.644	\$ -	7 MESES	28/02/2022	1/07/2021	15/03/2022	15 DIAS CALENDARIOS	Ejecución

Elaboró: JULIAN ANDRES BORJA OYOLA
Fecha: 8/03/2022
Cargo: Contratista

MARIA MERCEDES MEDINA OROZCO
Directora de Gestión Corporativa y CIO

1710

MEMORANDO

Al contestar cite estos datos:

Radicado No.: **202217100025853**



Fecha: 08-03-2022

PARA: Dirección de Gestión Corporativa y CID, Oficina Asesora de Control Interno, Oficina Asesora de Planeación.

DE: Miguel Antonio Jiménez Portela
Subdirector Financiero

ASUNTO: Informes de Ejecución Presupuestal de Ingresos febrero de 2022.

Respetadas Doctoras.

Para su conocimiento me permito remitir los informes de Ejecución Presupuestal de Rentas e Ingresos y Gastos e Inversiones (tanto de la vigencia como de las reservas presupuestales), sistema BogData con corte al 28 de febrero de 2022.

Cordialmente;




MIGUEL ANTONIO JIMENEZ PORTELA

Subdirector Financiero

mjimenezp@cajaviviendapopular.gov.co

Anexo: Un (1) folio

Proyectó: Ivonne Buitrago - Contratista – Subdirección Financiera 

Revisó: Diana Roció Montaña Vera – Profesional Universitario- Subdirección Financiera 

Página 1 de 1

SISTEMA DE PRESUPUESTO DISTRITAL BOGDATA
EJECUCION DE PRESUPUESTO RENTAS E INGRESOS

CENTRO GESTOR	0208 - 01 CAJA DE LA VIVIENDA POPULAR	MES: VIGENCIA FISCAL	FEBRERO 2022
---------------	---------------------------------------	-------------------------	-----------------

Ce.gestores / Pos.presupuestarias	Aprop. Inicial	Modificaciones Mes	Modificac. Acumulado	Apropiación Vigente	Recaudo Mes	Recaudo Acumulado	Saldo por Recaudar	% Recaud.	Reconocimiento Mes	Reconon. Acumulado	Saldo Pdte Reconocer	% Ej. Ppto
TOTAL	105.561.892.000	-	-	105.561.892.000	6.545.922.072	7.143.847.191	98.418.044.809	6,77	-	-	-	-
020801 CAJA DE VIVIENDA POPULAR	105.561.892.000	-	-	105.561.892.000	6.545.922.072	7.143.847.191	98.418.044.809	6,77	-	-	-	-
12402010301 Recuperación de cartera	-	-	-	-	-	-	-	-	-	-	-	-
124050204 Recursos propios de libre destinación	-	-	-	-	-	-	-	-	-	-	-	-
1250101 Vigencia	-	-	-	-	-	-	-	-	-	-	-	-
O120201 Establecimientos Públicos	414.719.000	-	-	414.719.000	-	-	414.719.000	-	-	-	-	-
O12050205 Recursos propios de libre destinación	112.008.000	-	-	112.008.000	16.623.577	32.055.583	79.952.417	28,62	-	-	-	-
O120902 De otras entidades de gobierno	333.770.000	-	-	333.770.000	13.997.096	21.347.410	312.422.590	6,40	-	-	-	-
O12100202 Ingresos de destinación específica	456.612.000	-	-	456.612.000	-	-	456.612.000	-	-	-	-	-
O12100203 Libre destinación	123.041.000	-	-	123.041.000	-	-	123.041.000	-	-	-	-	-
O150101 Vigencia	104.121.742.000	-	-	104.121.742.000	6.515.301.399	7.090.444.198	97.031.297.802	6,81	-	-	-	-

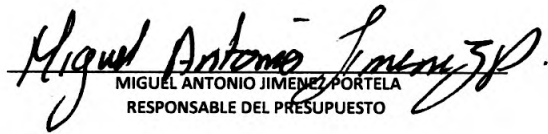
MIGUEL ANTONIO JIMENEZ PORTELA
RESPONSABLE DEL PRESUPUESTO

JUAN CARLOS LOPEZ LOPEZ
ORDENADOR DEL GASTO

SISTEMA DE PRESUPUESTO DISTRITAL BOGDATA
EJECUCION DE PRESUPUESTO RENTAS E INGRESOS

CENTRO GESTOR	0208 - 01 CAJA DE LA VIVIENDA POPULAR	MES: VIGENCIA FISCAL	FEBRERO 2022
---------------	---------------------------------------	-------------------------	-----------------

Ce.gestores / Pos.presupuestarias	Aprop. Inicial	Modificaciones Mes	Modificac. Acumulado	Apropiación Vigente	Recaudo Mes	Recaudo Acumulado	Saldo por Recaudar	% Recaud.	Reconocimiento Mes	Reconon. Acumulado	Saldo Pdte Reconocer	% Ej. Ppto
TOTAL	105.561.892.000	-	-	105.561.892.000	6.545.922.072	7.143.847.191	98.418.044.809	6,77	-	-	-	-
020801 CAJA DE VIVIENDA POPULAR	105.561.892.000	-	-	105.561.892.000	6.545.922.072	7.143.847.191	98.418.044.809	6,77	-	-	-	-
12402010301 Recuperación de cartera	-	-	-	-	-	-	-	-	-	-	-	-
124050204 Recursos propios de libre destinación	-	-	-	-	-	-	-	-	-	-	-	-
1250101 Vigencia	-	-	-	-	-	-	-	-	-	-	-	-
O120201 Establecimientos Públicos	414.719.000	-	-	414.719.000	-	-	414.719.000	-	-	-	-	-
O12050205 Recursos propios de libre destinación	112.008.000	-	-	112.008.000	16.623.577	32.055.583	79.952.417	28,62	-	-	-	-
O120902 De otras entidades de gobierno	333.770.000	-	-	333.770.000	13.997.096	21.347.410	312.422.590	6,40	-	-	-	-
O12100202 Ingresos de destinación específica	456.612.000	-	-	456.612.000	-	-	456.612.000	-	-	-	-	-
O12100203 Libre destinación	123.041.000	-	-	123.041.000	-	-	123.041.000	-	-	-	-	-
O150101 Vigencia	104.121.742.000	-	-	104.121.742.000	6.515.301.399	7.090.444.198	97.031.297.802	6,81	-	-	-	-


MIGUEL ANTONIO JIMENEZ PORTELA
RESPONSABLE DEL PRESUPUESTO


JUAN CARLOS LOPEZ LOPEZ
ORDENADOR DEL GASTO

**SISTEMA DE PRESUPUESTO DISTRITAL BOGDATA
INFORME DE EJECUCION RESERVAS PRESUPUESTALES**

CENTRO GESTOR		0208 - 01 CAJA DE LA VIVIENDA POPULAR						MES	FEBRERO		
								VIGENCIA FISCAL	2022		
Ejercicio	Posición presupuestaria	Descripción	Reserva Constituida	Anulaciones Mes	Anulaciones Acumuladas	Reserva Definitiva	Autorización Giro Mes	Autorización Giro Acumulada	% Ej. Autorización Giro	Reserva Sin Autorización Giro	
2022	1	TOTALES	46.089.220.666	-	2.984.344	46.086.236.322	2.810.550.266	5.568.449.554	12,08	40.517.786.768	
2022	13	GASTOS	46.089.220.666	-	2.984.344	46.086.236.322	2.810.550.266	5.568.449.554	12,08	40.517.786.768	
2022	131	GASTOS DE FUNCIONAMIENTO	321.613.591	-	-	321.613.591	47.122.987	56.001.198	17,41	265.612.393	
2022	13101	Gastos de personal	213.822	-	-	213.822	-	-	-	213.822	
2022	1310101	Planta de personal permanente	213.822	-	-	213.822	-	-	-	213.822	
2022	131010102	Contribuciones inherentes a la nómina	213.822	-	-	213.822	-	-	-	213.822	
2022	13101010201	Aportes a la seguridad social en pensiones	213.822	-	-	213.822	-	-	-	213.822	
2022	1310101020101	Aportes a la seguridad social en pensiones públicas	213.822	-	-	213.822	-	-	-	213.822	
2022	13102	Adquisición de bienes y servicios	321.399.769	-	-	321.399.769	47.122.987	56.001.198	17,42	265.398.571	
2022	1310202	Adquisiciones diferentes de activos no financieros	321.399.769	-	-	321.399.769	47.122.987	56.001.198	17,42	265.398.571	
2022	131020201	Materiales y suministros	28.620.040	-	-	28.620.040	5.179.670	5.179.670	18,10	23.440.370	
2022	13102020101	Productos alimenticios, bebidas y tabaco; textiles, prendas de vestir y productos de cuero	6.801.367	-	-	6.801.367	5.000.444	5.000.444	73,52	1.800.923	
2022	1310202010106	Dotación (prendas de vestir y calzado)	6.801.367	-	-	6.801.367	5.000.444	5.000.444	73,52	1.800.923	
2022	13102020102	Otros bienes transportables (excepto productos metálicos, maquinaria y equipo	21.818.673	-	-	21.818.673	179.226	179.226	0,82	21.639.447	
2022	1310202010202	Pasta o pulpa, papel y productos de papel; impresos y artículos relacionados	16.729.332	-	-	16.729.332	-	-	-	16.729.332	
2022	1310202010203	Productos de hornos de coque, de refinación de petróleo y combustible	5.089.341	-	-	5.089.341	179.226	179.226	3,52	4.910.115	
2022	131020202	Adquisición de servicios	292.779.729	-	-	292.779.729	41.943.317	50.821.528	17,36	241.958.201	
2022	13102020201	Servicios de venta y de distribución; alojamiento; servicios de suministro de comidas y bebidas; servicios de transporte; y servicios de distribución de electricidad, gas y agua	41.466.718	-	-	41.466.718	15.262.502	15.262.502	36,81	26.204.216	
2022	1310202020102	Servicios de transporte de pasajeros	380	-	-	380	-	-	-	380	
2022	1310202020106	Servicios postales y de mensajería	41.466.338	-	-	41.466.338	15.262.502	15.262.502	36,81	26.203.836	
2022	131020202010601	Servicios de mensajería	41.466.338	-	-	41.466.338	15.262.502	15.262.502	36,81	26.203.836	
2022	13102020202	Servicios financieros y servicios conexos, servicios inmobiliarios y servicios de leasing	304.499	-	-	304.499	-	-	-	304.499	
2022	1310202020201	Servicios financieros y servicios conexos	304.499	-	-	304.499	-	-	-	304.499	
2022	131020202020112	Otros servicios de seguros distintos de los seguros de vida n.c.p.	304.499	-	-	304.499	-	-	-	304.499	
2022	13102020203	Servicios prestados a las empresas y servicios de producción	240.251.196	-	-	240.251.196	25.523.499	34.401.710	14,32	205.849.486	
2022	1310202020302	Servicios jurídicos y contables	6.196.700	-	-	6.196.700	1.254.458	5.768.724	93,09	427.976	
2022	131020202030201	Servicios de documentación y certificación jurídica	304	-	-	304	-	-	-	304	
2022	131020202030203	Otros servicios jurídicos n.c.p.	6.196.396	-	-	6.196.396	1.254.458	5.768.724	93,10	427.672	
2022	1310202020303	Otros servicios profesionales, científicos y técnicos	63.526.858	-	-	63.526.858	4.954.751	8.739.506	13,76	54.787.352	
2022	131020202030313	Otros servicios profesionales y técnicos n.c.p.	63.526.858	-	-	63.526.858	4.954.751	8.739.506	13,76	54.787.352	
2022	1310202020305	Servicios de soporte	156.361.706	-	-	156.361.706	18.735.100	18.735.100	11,98	137.626.606	

**SISTEMA DE PRESUPUESTO DISTRITAL BOGDATA
INFORME DE EJECUCION RESERVAS PRESUPUESTALES**

CENTRO GESTOR		0208 - 01 CAJA DE LA VIVIENDA POPULAR						MES	FEBRERO		
								VIGENCIA FISCAL	2022		
Ejercicio	Posición presupuestaria	Descripción	Reserva Constituida	Anulaciones Mes	Anulaciones Acumuladas	Reserva Definitiva	Autorización Giro Mes	Autorización Giro Acumulada	% Ej. Autorización Giro	Reserva Sin Autorización Giro	
2022	131020202030501	Servicios de protección (guardas de seguridad)	81.335.185	-	-	81.335.185	-	-	-	81.335.185	
2022	131020202030502	Servicios de limpieza general	75.026.481	-	-	75.026.481	18.735.100	18.735.100	24,97	56.291.381	
2022	131020202030503	Servicios de copia y reproducción	40	-	-	40	-	-	-	40	
2022	1310202020306	Servicios de mantenimiento, reparación e instalación (excepto servicios de construcción)	14.165.932	-	-	14.165.932	579.190	1.158.380	8,18	13.007.552	
2022	131020202030611	Servicios de mantenimiento y reparación de ascensores y escaleras mecánicas	10.716.620	-	-	10.716.620	579.190	1.158.380	10,81	9.558.240	
2022	131020202030612	Servicios de reparación de otros bienes	3.449.312	-	-	3.449.312	-	-	-	3.449.312	
2022	13102020206	Capacitación	9.600.000	-	-	9.600.000	-	-	-	9.600.000	
2022	13102020207	Bienestar e incentivos	1.157.316	-	-	1.157.316	1.157.316	1.157.316	100,00	-	
2022	133	INVERSIÓN	45.767.607.075	-	2.984.344	45.764.622.731	2.763.427.279	5.512.448.356	12,05	40.252.174.375	
2022	13301	DIRECTA	45.767.607.075	-	2.984.344	45.764.622.731	2.763.427.279	5.512.448.356	12,05	40.252.174.375	
2022	1330116	Un Nuevo Contrato Social y Ambiental para la Bogotá del Siglo XXI	45.767.607.075	-	2.984.344	45.764.622.731	2.763.427.279	5.512.448.356	12,05	40.252.174.375	
2022	133011601	Hacer un nuevo contrato social con igualdad de oportunidades para la inclusión social, productiva y política	43.552.431.603	-	-	43.552.431.603	2.244.806.945	4.807.196.968	11,04	38.745.234.635	
2022	13301160119	Vivienda y entornos dignos en el territorio urbano y rural	43.552.431.603	-	-	43.552.431.603	2.244.806.945	4.807.196.968	11,04	38.745.234.635	
2022	133011601190000007680	Implementación del Plan Terrazas, como vehículo del contrato social de la Bogotá del siglo XXI, para el mejoramiento y la construcción de vivienda nueva en sitio propio. Bogotá.	2.614.279.277	-	-	2.614.279.277	261.835.738	745.569.149	28,52	1.868.710.128	
2022	1082001052	Servicios para la comunidad, sociales y personales	2.231.637.552	-	-	2.231.637.552	253.272.772	429.006.183	19,22	1.802.631.369	
2022	1082000052	Productos metálicos y paquetes de software	337.913.865	-	-	337.913.865	8.562.966	316.562.966	93,68	21.350.899	
2022	1082001032	Servicios financieros y servicios conexos, servicios inmobiliarios y servicios de leasing	44.727.860	-	-	44.727.860	-	-	-	44.727.860	
2022	133011601190000007684	Titulación de predios estrato 1 y 2 y saneamiento de Espacio Público en la Ciudad Bogotá D.C	280.585.457	-	-	280.585.457	42.756.675	85.484.029	30,47	195.101.428	
2022	1082001052	Servicios para la comunidad, sociales y personales	243.692.982	-	-	243.692.982	34.771.875	76.881.229	31,55	166.811.753	
2022	1082001010	Servicios de la construcción	18.581.123	-	-	18.581.123	-	-	-	18.581.123	
2022	1082001032	Servicios financieros y servicios conexos, servicios inmobiliarios y servicios de leasing	18.311.352	-	-	18.311.352	7.984.800	8.602.800	46,98	9.708.552	
2022	133011601190000007703	Mejoramiento integral de barrios con participación ciudadana Bogotá	40.657.566.869	-	-	40.657.566.869	1.940.214.532	3.976.143.790	9,78	36.681.423.079	
2022	1082001052	Servicios para la comunidad, sociales y personales	1.626.369.965	-	-	1.626.369.965	216.306.780	269.231.469	16,55	1.357.138.496	
2022	1082001010	Servicios de la construcción	38.986.469.044	-	-	38.986.469.044	1.723.907.752	3.706.912.321	9,51	35.279.556.723	
2022	1082001032	Servicios financieros y servicios conexos, servicios inmobiliarios y servicios de leasing	44.727.860	-	-	44.727.860	-	-	-	44.727.860	

**SISTEMA DE PRESUPUESTO DISTRITAL BOGDATA
INFORME DE EJECUCION RESERVAS PRESUPUESTALES**

CENTRO GESTOR		0208 - 01 CAJA DE LA VIVIENDA POPULAR						MES VIGENCIA FISCAL	FEBRERO 2022		
Ejercicio	Posición presupuestaria	Descripción	Reserva Constituida	Anulaciones Mes	Anulaciones Acumuladas	Reserva Definitiva	Autorización Giro Mes	Autorización Giro Acumulada	% Ej. Autorización Giro	Reserva Sin Autorización Giro	
2022	133011602	Cambiar nuestros hábitos de vida para reverdecer a Bogotá y adaptamos y mitigar la crisis climática	503.315.938	-	2.984.344	500.331.594	24.064.500	24.064.500	4,81	476.267.094	
2022	13301160229	Asentamientos y entornos protectores	503.315.938	-	2.984.344	500.331.594	24.064.500	24.064.500	4,81	476.267.094	
2022	13301160229000007698	Traslado de hogares localizados en zonas de alto riesgo No mitigable o los ordenados mediante sentencias judiciales o actos administrativos. Bogotá.	503.315.938	-	2.984.344	500.331.594	24.064.500	24.064.500	4,81	476.267.094	
2022	1082001052	Servicios para la comunidad, sociales y personales	268.265.537	-	-	268.265.537	24.064.500	24.064.500	8,97	244.201.037	
2022	1082001032	Servicios financieros y servicios conexos, servicios inmobiliarios y servicios de leasing	235.050.401	-	2.984.344	232.066.057	-	-	-	232.066.057	
2022	133011605	Construir Bogotá Región con gobierno abierto, transparente y ciudadanía consciente	1.711.859.534	-	-	1.711.859.534	494.555.834	681.186.888	39,79	1.030.672.646	
2022	13301160556	Gestión Pública Efectiva	1.711.859.534	-	-	1.711.859.534	494.555.834	681.186.888	39,79	1.030.672.646	
2022	13301160556000007696	Fortalecimiento del modelo de gestión institucional y modernización de los sistemas de información de la Caja de la Vivienda Popular. Bogotá	1.711.859.534	-	-	1.711.859.534	494.555.834	681.186.888	39,79	1.030.672.646	
2022	1082001052	Servicios para la comunidad, sociales y personales	597.778.105	-	-	597.778.105	116.070.696	200.986.304	33,62	396.791.801	
2022	1082001022	Servicios de alojamiento; servicios de suministro de comidas y bebidas; servicios de transporte; y servicios de distribución de electricidad, gas y agua	12.872.084	-	-	12.872.084	1.670.000	1.670.000	12,97	11.202.084	
2022	1082000041	Otros bienes transportables (excepto productos metálicos, maquinaria y equipo)	734.736.483	-	-	734.736.483	303.401.021	305.466.082	41,57	429.270.401	
2022	1082000052	Productos metálicos y paquetes de software	366.472.862	-	-	366.472.862	73.414.117	173.064.502	47,22	193.408.360	

MIGUEL ANTONIO JIMENEZ PORTELA
RESPONSABLE DEL PRESUPUESTO

JUAN CARLOS LOPEZ LOPEZ
ORDENADOR DEL GASTO

SISTEMA DE PRESUPUESTO DISTRITAL BOGDATA
INFORME DE EJECUCION RESERVAS PRESUPUESTALES

CENTRO GESTOR		0208 - 01 CAJA DE LA VIVIENDA POPULAR					MES	FEBRERO			
							VIGENCIA FISCAL	2022			
Ejercicio	Posición presupuestaria	Descripción	Reserva Constituida	Anulaciones Mes	Anulaciones Acumuladas	Reserva Definitiva	Autorización Giro Mes	Autorización Giro Acumulada	% Ej. Autorización Giro	Reserva Sin Autorización Giro	
2022	1	TOTALES	46.089.220.666	-	2.984.344	46.086.236.322	2.810.550.266	5.568.449.554	12,08	40.517.786.768	
2022	13	GASTOS	46.089.220.666	-	2.984.344	46.086.236.322	2.810.550.266	5.568.449.554	12,08	40.517.786.768	
2022	131	GASTOS DE FUNCIONAMIENTO	321.613.591	-	-	321.613.591	47.122.987	56.001.198	17,41	265.612.393	
2022	13101	Gastos de personal	213.822	-	-	213.822	-	-	-	213.822	
2022	1310101	Planta de personal permanente	213.822	-	-	213.822	-	-	-	213.822	
2022	131010102	Contribuciones inherentes a la nómina	213.822	-	-	213.822	-	-	-	213.822	
2022	13101010201	Aportes a la seguridad social en pensiones	213.822	-	-	213.822	-	-	-	213.822	
2022	1310101020101	Aportes a la seguridad social en pensiones públicas	213.822	-	-	213.822	-	-	-	213.822	
2022	13102	Adquisición de bienes y servicios	321.399.769	-	-	321.399.769	47.122.987	56.001.198	17,42	265.398.571	
2022	1310202	Adquisiciones diferentes de activos no financieros	321.399.769	-	-	321.399.769	47.122.987	56.001.198	17,42	265.398.571	
2022	131020201	Materiales y suministros	28.620.040	-	-	28.620.040	5.179.670	5.179.670	18,10	23.440.370	
2022	13102020101	Productos alimenticios, bebidas y tabaco; textiles, prendas de vestir y productos de cuero	6.801.367	-	-	6.801.367	5.000.444	5.000.444	73,52	1.800.923	
2022	1310202010106	Dotación (prendas de vestir y calzado)	6.801.367	-	-	6.801.367	5.000.444	5.000.444	73,52	1.800.923	
2022	13102020102	Otros bienes transportables (excepto productos metálicos, maquinaria y equipo	21.818.673	-	-	21.818.673	179.226	179.226	0,82	21.639.447	
2022	1310202010202	Pasta o pulpa, papel y productos de papel; impresos y artículos relacionados	16.729.332	-	-	16.729.332	-	-	-	16.729.332	
2022	1310202010203	Productos de hornos de coque, de refinación de petróleo y combustible	5.089.341	-	-	5.089.341	179.226	179.226	3,52	4.910.115	
2022	131020202	Adquisición de servicios	292.779.729	-	-	292.779.729	41.943.317	50.821.528	17,36	241.958.201	
2022	13102020201	Servicios de venta y de distribución; alojamiento; servicios de suministro de comidas y bebidas; servicios de transporte; y servicios de distribución de electricidad, gas y agua	41.466.718	-	-	41.466.718	15.262.502	15.262.502	36,81	26.204.216	
2022	1310202020102	Servicios de transporte de pasajeros	380	-	-	380	-	-	-	380	
2022	1310202020106	Servicios postales y de mensajería	41.466.338	-	-	41.466.338	15.262.502	15.262.502	36,81	26.203.836	
2022	131020202010601	Servicios de mensajería	41.466.338	-	-	41.466.338	15.262.502	15.262.502	36,81	26.203.836	
2022	13102020202	Servicios financieros y servicios conexos, servicios inmobiliarios y servicios de leasing	304.499	-	-	304.499	-	-	-	304.499	
2022	1310202020201	Servicios financieros y servicios conexos	304.499	-	-	304.499	-	-	-	304.499	
2022	131020202020112	Otros servicios de seguros distintos de los seguros de vida n.c.p.	304.499	-	-	304.499	-	-	-	304.499	
2022	13102020203	Servicios prestados a las empresas y servicios de producción	240.251.196	-	-	240.251.196	25.523.499	34.401.710	14,32	205.849.486	
2022	1310202020302	Servicios jurídicos y contables	6.196.700	-	-	6.196.700	1.254.458	5.768.724	93,09	427.976	
2022	131020202030201	Servicios de documentación y certificación jurídica	304	-	-	304	-	-	-	304	
2022	131020202030203	Otros servicios jurídicos n.c.p.	6.196.396	-	-	6.196.396	1.254.458	5.768.724	93,10	427.672	
2022	1310202020303	Otros servicios profesionales, científicos y técnicos	63.526.858	-	-	63.526.858	4.954.751	8.739.506	13,76	54.787.352	
2022	131020202030313	Otros servicios profesionales y técnicos n.c.p.	63.526.858	-	-	63.526.858	4.954.751	8.739.506	13,76	54.787.352	
2022	1310202020305	Servicios de soporte	156.361.706	-	-	156.361.706	18.735.100	18.735.100	11,98	137.626.606	

SLAP


SISTEMA DE PRESUPUESTO DISTRITAL BOGDATA
INFORME DE EJECUCION RESERVAS PRESUPUESTALES

CENTRO GESTOR		0208 - 01 CAJA DE LA VIVIENDA POPULAR						MES	FEBRERO		
								VIGENCIA FISCAL	2022		
Ejercicio	Posición presupuestaria	Descripción	Reserva Constituida	Anulaciones Mes	Anulaciones Acumuladas	Reserva Definitiva	Autorización Giro Mes	Autorización Giro Acumulada	% Ej. Autorización Giro	Reserva Sin Autorización Giro	
2022	131020202030501	Servicios de protección (guardas de seguridad)	81.335.185	-	-	81.335.185	-	-	-	81.335.185	
2022	131020202030502	Servicios de limpieza general	75.026.481	-	-	75.026.481	18.735.100	18.735.100	24,97	56.291.381	
2022	131020202030503	Servicios de copia y reproducción	40	-	-	40	-	-	-	40	
2022	1310202020306	Servicios de mantenimiento, reparación e instalación (excepto servicios de construcción)	14.165.932	-	-	14.165.932	579.190	1.158.380	8,18	13.007.552	
2022	131020202030611	Servicios de mantenimiento y reparación de ascensores y escaleras mecánicas	10.716.620	-	-	10.716.620	579.190	1.158.380	10,81	9.558.240	
2022	131020202030612	Servicios de reparación de otros bienes	3.449.312	-	-	3.449.312	-	-	-	3.449.312	
2022	13102020206	Capacitación	9.600.000	-	-	9.600.000	-	-	-	9.600.000	
2022	13102020207	Bienestar e incentivos	1.157.316	-	-	1.157.316	1.157.316	1.157.316	100,00	-	
2022	133	INVERSIÓN	45.767.607.075	-	2.984.344	45.764.622.731	2.763.427.279	5.512.448.356	12,05	40.252.174.375	
2022	13301	DIRECTA	45.767.607.075	-	2.984.344	45.764.622.731	2.763.427.279	5.512.448.356	12,05	40.252.174.375	
2022	1330116	Un Nuevo Contrato Social y Ambiental para la Bogotá del Siglo XXI	45.767.607.075	-	2.984.344	45.764.622.731	2.763.427.279	5.512.448.356	12,05	40.252.174.375	
2022	133011601	Hacer un nuevo contrato social con igualdad de oportunidades para la inclusión social, productiva y política	43.552.431.603	-	-	43.552.431.603	2.244.806.945	4.807.196.968	11,04	38.745.234.635	
2022	13301160119	Vivienda y entornos dignos en el territorio urbano y rural	43.552.431.603	-	-	43.552.431.603	2.244.806.945	4.807.196.968	11,04	38.745.234.635	
2022	133011601190000007680	Implementación del Plan Terrazas, como vehículo del contrato social de la Bogotá del siglo XXI, para el mejoramiento y la construcción de vivienda nueva en sitio propio. Bogotá.	2.614.279.277	-	-	2.614.279.277	261.835.738	745.569.149	28,52	1.868.710.128	
2022	1082001052	Servicios para la comunidad, sociales y personales	2.231.637.552	-	-	2.231.637.552	253.272.772	429.006.183	19,22	1.802.631.369	
2022	1082000052	Productos metálicos y paquetes de software	337.913.865	-	-	337.913.865	8.562.966	316.562.966	93,68	21.350.899	
2022	1082001032	Servicios financieros y servicios conexos, servicios inmobiliarios y servicios de leasing	44.727.860	-	-	44.727.860	-	-	-	44.727.860	
2022	133011601190000007684	Titulación de predios estrato 1 y 2 y saneamiento de Espacio Público en la Ciudad Bogotá D.C	280.585.457	-	-	280.585.457	42.756.675	85.484.029	30,47	195.101.428	
2022	1082001052	Servicios para la comunidad, sociales y personales	243.692.982	-	-	243.692.982	34.771.875	76.881.229	31,55	166.811.753	
2022	1082001010	Servicios de la construcción	18.581.123	-	-	18.581.123	-	-	-	18.581.123	
2022	1082001032	Servicios financieros y servicios conexos, servicios inmobiliarios y servicios de leasing	18.311.352	-	-	18.311.352	7.984.800	8.602.800	46,98	9.708.552	
2022	133011601190000007703	Mejoramiento integral de barrios con participación ciudadana Bogotá	40.657.566.869	-	-	40.657.566.869	1.940.214.532	3.976.143.790	9,78	36.681.423.079	
2022	1082001052	Servicios para la comunidad, sociales y personales	1.626.369.965	-	-	1.626.369.965	216.306.780	269.231.469	16,55	1.357.138.496	
2022	1082001010	Servicios de la construcción	38.986.469.044	-	-	38.986.469.044	1.723.907.752	3.706.912.321	9,51	35.279.556.723	
2022	1082001032	Servicios financieros y servicios conexos, servicios inmobiliarios y servicios de leasing	44.727.860	-	-	44.727.860	-	-	-	44.727.860	

SISTEMA DE PRESUPUESTO DISTRITAL BOGDATA
INFORME DE EJECUCION RESERVAS PRESUPUESTALES

CENTRO GESTOR		0208 - 01 CAJA DE LA VIVIENDA POPULAR						MES VIGENCIA FISCAL	FEBRERO 2022	
Ejercicio	Posición presupuestaria	Descripción	Reserva Constituida	Anulaciones Mes	Anulaciones Acumuladas	Reserva Definitiva	Autorización Giro Mes	Autorización Giro Acumulada	% Ej. Autorización Giro	Reserva Sin Autorización Giro
2022	133011602	Cambiar nuestros hábitos de vida para reverdecer a Bogotá y adaptarnos y mitigar la crisis climática	503.315.938	-	2.984.344	500.331.594	24.064.500	24.064.500	4,81	476.267.094
2022	13301160229	Asentamientos y entornos protectores	503.315.938	-	2.984.344	500.331.594	24.064.500	24.064.500	4,81	476.267.094
2022	133011602290000007698	Traslado de hogares localizados en zonas de alto riesgo No mitigable o los ordenados mediante sentencias judiciales o actos administrativos. Bogotá.	503.315.938	-	2.984.344	500.331.594	24.064.500	24.064.500	4,81	476.267.094
2022	1082001052	Servicios para la comunidad, sociales y personales	268.265.537	-	-	268.265.537	24.064.500	24.064.500	8,97	244.201.037
2022	1082001032	Servicios financieros y servicios conexos, servicios inmobiliarios y servicios de leasing	235.050.401	-	2.984.344	232.066.057	-	-	-	232.066.057
2022	133011605	Construir Bogotá Región con gobierno abierto, transparente y ciudadanía consciente	1.711.859.534	-	-	1.711.859.534	494.555.834	681.186.888	39,79	1.030.672.646
2022	13301160556	Gestión Pública Efectiva	1.711.859.534	-	-	1.711.859.534	494.555.834	681.186.888	39,79	1.030.672.646
2022	133011605560000007696	Fortalecimiento del modelo de gestión institucional y modernización de los sistemas de información de la Caja de la Vivienda Popular. Bogotá	1.711.859.534	-	-	1.711.859.534	494.555.834	681.186.888	39,79	1.030.672.646
2022	1082001052	Servicios para la comunidad, sociales y personales	597.778.105	-	-	597.778.105	116.070.696	200.986.304	33,62	396.791.801
2022	1082001022	Servicios de alojamiento; servicios de suministro de comidas y bebidas; servicios de transporte; y servicios de distribución de electricidad, gas y agua	12.872.084	-	-	12.872.084	1.670.000	1.670.000	12,97	11.202.084
2022	1082000041	Otros bienes transportables (excepto productos metálicos, maquinaria y equipo)	734.736.483	-	-	734.736.483	303.401.021	305.466.082	41,57	429.270.401
2022	1082000052	Productos metálicos y paquetes de software	366.472.862	-	-	366.472.862	73.414.117	173.064.502	47,22	193.408.360


MIGUEL ANTONIO JIMENEZ PORTELA
RESPONSABLE DEL PRESUPUESTO


JUAN CARLOS LOPEZ LOPEZ
ORDENADOR DEL GASTO

SISTEMA DE PRESUPUESTO DISTRITAL BOGDATA
 INFORME DE EJECUCION DEL PRESUPUESTO DE GASTOS E INVERSIONES

CENTRO GESTOR	0208 - 01 CAJA DE LA VIVIENDA POPULAR																	MES VIGENCIA FISCAL		FEBRERO 2022	
	Entidad/Proyecto/ObjetoGasto/Fuente	Apropiación Inicial	Modificaciones Mes	Modific. Acumulada	Apropiación Vigente	Suspensión	Aprop. Disponible	CDP Mes	CDP Acumulado	Saldo Apr.Disponible	Compromisos Mes	Compromisos Acumulad.	Saldo p. Comprometer	Eje Ptal %	Giro Mes Presupuestal	Giros Acumulados Ppto	Saldo por Pagar	% Eje Giro	Giro Mes Tesoral	Giros Acumul. Tesoral	Pdta Pagar Tesoral
TOTAL	\$ 105.561.892.000	\$ -	\$ -	\$ 105.561.892.000	\$ -	\$ 105.561.892.000	\$ -	\$ 41.085.416.008	\$ 64.476.475.992	\$ -	\$ 22.270.612.579	\$ 18.814.803.429	\$ 21,10	\$ -	\$ 7.090.444.198	\$ 15.180.168.381	\$ 6,72	\$ -	\$ 7.090.444.198	\$ -	
0208-01 CAJA DE VIVIENDA POPULAR	\$ 105.561.892.000	\$ -	\$ -	\$ 105.561.892.000	\$ -	\$ 105.561.892.000	\$ -	\$ 41.085.416.008	\$ 64.476.475.992	\$ -	\$ 22.270.612.579	\$ 18.814.803.429	\$ 21,10	\$ -	\$ 7.090.444.198	\$ 15.180.168.381	\$ 6,72	\$ -	\$ 7.090.444.198	\$ -	
00000000000000000208 - Programa Funci	\$ 11.998.239.000	\$ -	\$ -	\$ 11.998.239.000	\$ -	\$ 11.998.239.000	\$ -	\$ 9.634.520.097	\$ 2.363.718.903	\$ -	\$ 2.751.302.615	\$ 6.883.217.482	\$ 22,98	\$ -	\$ 1.519.893.426	\$ 1.231.409.189	\$ 12,67	\$ -	\$ 1.519.893.426	\$ -	
02180151 Impuesto sobre vehículos auto	\$ 92.000	\$ -	\$ -	\$ 92.000	\$ -	\$ 92.000	\$ -	\$ -	\$ 92.000	\$ -	\$ -	\$ -	\$ -	\$ -	\$ -	\$ -	\$ -	\$ -	\$ -	\$ -	\$ -
1-100-F001 VA-Recursos distrito	\$ 92.000	\$ -	\$ -	\$ 92.000	\$ -	\$ 92.000	\$ -	\$ -	\$ 92.000	\$ -	\$ -	\$ -	\$ -	\$ -	\$ -	\$ -	\$ -	\$ -	\$ -	\$ -	\$ -
0211010100101 Sueldo básico	\$ 3.165.288.000	\$ -	\$ 56.525.500	\$ 3.108.762.500	\$ -	\$ 3.108.762.500	\$ -	\$ 3.108.762.500	\$ -	\$ -	\$ 460.052.228	\$ 2.648.710.272	\$ 14,80	\$ -	\$ 460.052.228	\$ -	\$ 14,80	\$ -	\$ 460.052.228	\$ -	
1-100-F001 VA-Recursos distrito	\$ 3.165.288.000	\$ -	\$ 56.525.500	\$ 3.108.762.500	\$ -	\$ 3.108.762.500	\$ -	\$ 3.108.762.500	\$ -	\$ -	\$ 460.052.228	\$ 2.648.710.272	\$ 14,80	\$ -	\$ 460.052.228	\$ -	\$ 14,80	\$ -	\$ 460.052.228	\$ -	
0211010100102 Horas extras, dominicales,	\$ 12.915.000	\$ -	\$ -	\$ 12.915.000	\$ -	\$ 12.915.000	\$ -	\$ 12.915.000	\$ -	\$ -	\$ -	\$ 12.915.000	\$ -	\$ -	\$ -	\$ -	\$ -	\$ -	\$ -	\$ -	\$ -
1-100-F001 VA-Recursos distrito	\$ 12.915.000	\$ -	\$ -	\$ 12.915.000	\$ -	\$ 12.915.000	\$ -	\$ 12.915.000	\$ -	\$ -	\$ -	\$ 12.915.000	\$ -	\$ -	\$ -	\$ -	\$ -	\$ -	\$ -	\$ -	\$ -
0211010100103 Gastos de representación	\$ 493.774.000	\$ -	\$ -	\$ 493.774.000	\$ -	\$ 493.774.000	\$ -	\$ 493.774.000	\$ -	\$ -	\$ 78.571.098	\$ 415.202.902	\$ 15,91	\$ -	\$ 78.571.098	\$ -	\$ 15,91	\$ -	\$ 78.571.098	\$ -	
1-100-F001 VA-Recursos distrito	\$ 493.774.000	\$ -	\$ -	\$ 493.774.000	\$ -	\$ 493.774.000	\$ -	\$ 493.774.000	\$ -	\$ -	\$ 78.571.098	\$ 415.202.902	\$ 15,91	\$ -	\$ 78.571.098	\$ -	\$ 15,91	\$ -	\$ 78.571.098	\$ -	
0211010100104 Subsidio de alimentación	\$ 33.252.000	\$ -	\$ -	\$ 33.252.000	\$ -	\$ 33.252.000	\$ -	\$ 33.252.000	\$ -	\$ -	\$ 4.118.950	\$ 29.133.050	\$ 12,39	\$ -	\$ 4.118.950	\$ -	\$ 12,39	\$ -	\$ 4.118.950	\$ -	
1-100-F001 VA-Recursos distrito	\$ 33.252.000	\$ -	\$ -	\$ 33.252.000	\$ -	\$ 33.252.000	\$ -	\$ 33.252.000	\$ -	\$ -	\$ 4.118.950	\$ 29.133.050	\$ 12,39	\$ -	\$ 4.118.950	\$ -	\$ 12,39	\$ -	\$ 4.118.950	\$ -	
0211010100105 Auxilio de transporte	\$ 25.422.000	\$ -	\$ -	\$ 25.422.000	\$ -	\$ 25.422.000	\$ -	\$ 25.422.000	\$ -	\$ -	\$ 4.085.397	\$ 21.336.603	\$ 16,07	\$ -	\$ 4.085.397	\$ -	\$ 16,07	\$ -	\$ 4.085.397	\$ -	
1-100-F001 VA-Recursos distrito	\$ 25.422.000	\$ -	\$ -	\$ 25.422.000	\$ -	\$ 25.422.000	\$ -	\$ 25.422.000	\$ -	\$ -	\$ 4.085.397	\$ 21.336.603	\$ 16,07	\$ -	\$ 4.085.397	\$ -	\$ 16,07	\$ -	\$ 4.085.397	\$ -	
0211010100106 Prima de servicio	\$ 476.664.000	\$ -	\$ -	\$ 476.664.000	\$ -	\$ 476.664.000	\$ -	\$ 476.664.000	\$ -	\$ -	\$ -	\$ 476.664.000	\$ -	\$ -	\$ -	\$ -	\$ -	\$ -	\$ -	\$ -	\$ -
1-100-F001 VA-Recursos distrito	\$ 476.664.000	\$ -	\$ -	\$ 476.664.000	\$ -	\$ 476.664.000	\$ -	\$ 476.664.000	\$ -	\$ -	\$ -	\$ 476.664.000	\$ -	\$ -	\$ -	\$ -	\$ -	\$ -	\$ -	\$ -	\$ -
0211010100107 Bonificación por servicios	\$ 107.011.000	\$ -	\$ -	\$ 107.011.000	\$ -	\$ 107.011.000	\$ -	\$ 107.011.000	\$ -	\$ -	\$ 18.469.673	\$ 88.541.327	\$ 17,26	\$ -	\$ 18.469.673	\$ -	\$ 17,26	\$ -	\$ 18.469.673	\$ -	
1-100-F001 VA-Recursos distrito	\$ 107.011.000	\$ -	\$ -	\$ 107.011.000	\$ -	\$ 107.011.000	\$ -	\$ 107.011.000	\$ -	\$ -	\$ 18.469.673	\$ 88.541.327	\$ 17,26	\$ -	\$ 18.469.673	\$ -	\$ 17,26	\$ -	\$ 18.469.673	\$ -	
021101010010801 Prima de navidad	\$ 468.148.000	\$ -	\$ -	\$ 468.148.000	\$ -	\$ 468.148.000	\$ -	\$ -	\$ 468.148.000	\$ -	\$ -	\$ -	\$ -	\$ -	\$ -	\$ -	\$ -	\$ -	\$ -	\$ -	\$ -
1-100-F001 VA-Recursos distrito	\$ 468.148.000	\$ -	\$ -	\$ 468.148.000	\$ -	\$ 468.148.000	\$ -	\$ -	\$ 468.148.000	\$ -	\$ -	\$ -	\$ -	\$ -	\$ -	\$ -	\$ -	\$ -	\$ -	\$ -	\$ -
021101010010802 Prima de vacaciones	\$ 224.777.000	\$ -	\$ -	\$ 224.777.000	\$ -	\$ 224.777.000	\$ -	\$ 224.777.000	\$ -	\$ -	\$ 2.004.187	\$ 222.772.813	\$ 0,89	\$ -	\$ 2.004.187	\$ -	\$ 0,89	\$ -	\$ 2.004.187	\$ -	
1-100-F001 VA-Recursos distrito	\$ 224.777.000	\$ -	\$ -	\$ 224.777.000	\$ -	\$ 224.777.000	\$ -	\$ 224.777.000	\$ -	\$ -	\$ 2.004.187	\$ 222.772.813	\$ 0,89	\$ -	\$ 2.004.187	\$ -	\$ 0,89	\$ -	\$ 2.004.187	\$ -	
0211010100109 Prima técnica salarial	\$ 996.349.000	\$ -	\$ -	\$ 996.349.000	\$ -	\$ 996.349.000	\$ -	\$ 996.349.000	\$ -	\$ -	\$ 152.797.660	\$ 843.551.340	\$ 15,34	\$ -	\$ 152.797.660	\$ -	\$ 15,34	\$ -	\$ 152.797.660	\$ -	
1-100-F001 VA-Recursos distrito	\$ 996.349.000	\$ -	\$ -	\$ 996.349.000	\$ -	\$ 996.349.000	\$ -	\$ 996.349.000	\$ -	\$ -	\$ 152.797.660	\$ 843.551.340	\$ 15,34	\$ -	\$ 152.797.660	\$ -	\$ 15,34	\$ -	\$ 152.797.660	\$ -	
0211010100204 Prima semestral	\$ 34.626.000	\$ -	\$ -	\$ 34.626.000	\$ -	\$ 34.626.000	\$ -	\$ -	\$ 34.626.000	\$ -	\$ -	\$ -	\$ -	\$ -	\$ -	\$ -	\$ -	\$ -	\$ -	\$ -	\$ -
1-100-F001 VA-Recursos distrito	\$ 34.626.000	\$ -	\$ -	\$ 34.626.000	\$ -	\$ 34.626.000	\$ -	\$ -	\$ 34.626.000	\$ -	\$ -	\$ -	\$ -	\$ -	\$ -	\$ -	\$ -	\$ -	\$ -	\$ -	\$ -
021101010021201 Beneficios a los emplead	\$ 70.593.000	\$ -	\$ -	\$ 70.593.000	\$ -	\$ 70.593.000	\$ -	\$ 70.593.000	\$ -	\$ -	\$ 10.369.352	\$ 60.223.648	\$ 14,69	\$ -	\$ 10.369.352	\$ -	\$ 14,69	\$ -	\$ 10.369.352	\$ -	
1-100-F001 VA-Recursos distrito	\$ 70.593.000	\$ -	\$ -	\$ 70.593.000	\$ -	\$ 70.593.000	\$ -	\$ 70.593.000	\$ -	\$ -	\$ 10.369.352	\$ 60.223.648	\$ 14,69	\$ -	\$ 10.369.352	\$ -	\$ 14,69	\$ -	\$ 10.369.352	\$ -	
0211010100299 Beneficios convencionales	\$ -	\$ -	\$ 56.525.500	\$ 56.525.500	\$ -	\$ 56.525.500	\$ -	\$ 56.525.500	\$ -	\$ -	\$ 704.615	\$ 55.820.885	\$ 1,25	\$ -	\$ 704.615	\$ -	\$ 1,25	\$ -	\$ 704.615	\$ -	
1-100-F001 VA-Recursos distrito	\$ -	\$ -	\$ 56.525.500	\$ 56.525.500	\$ -	\$ 56.525.500	\$ -	\$ 56.525.500	\$ -	\$ -	\$ 704.615	\$ 55.820.885	\$ 1,25	\$ -	\$ 704.615	\$ -	\$ 1,25	\$ -	\$ 704.615	\$ -	
0211010200101 Aportes a la seguridad soci	\$ 277.717.000	\$ -	\$ -	\$ 277.717.000	\$ -	\$ 277.717.000	\$ -	\$ 277.717.000	\$ -	\$ -	\$ 73.374.700	\$ 204.342.300	\$ 26,42	\$ -	\$ 49.950.500	\$ 23.424.200	\$ 17,99	\$ -	\$ 49.950.500	\$ -	
1-100-F001 VA-Recursos distrito	\$ 277.717.000	\$ -	\$ -	\$ 277.717.000	\$ -	\$ 277.717.000	\$ -	\$ 277.717.000	\$ -	\$ -	\$ 73.374.700	\$ 204.342.300	\$ 26,42	\$ -	\$ 49.950.500	\$ 23.424.200	\$ 17,99	\$ -	\$ 49.950.500	\$ -	
0211010200102 Aportes a la seguridad soci	\$ 304.248.000	\$ -	\$ -	\$ 304.248.000	\$ -	\$ 304.248.000	\$ -	\$ 304.248.000	\$ -	\$ -	\$ 57.639.500	\$ 246.608.500	\$ 18,94	\$ -	\$ 38.810.500	\$ 18.829.000	\$ 12,76	\$ -	\$ 38.810.500	\$ -	
1-100-F001 VA-Recursos distrito	\$ 304.248.000	\$ -	\$ -	\$ 304.248.000	\$ -	\$ 304.248.000	\$ -	\$ 304.248.000	\$ -	\$ -	\$ 57.639.500	\$ 246.608.500	\$ 18,94	\$ -	\$ 38.810.500	\$ 18.829.000	\$ 12,76	\$ -	\$ 38.810.500	\$ -	
0211010200202 Aportes a la seguridad soci	\$ 412.227.000	\$ -	\$ -	\$ 412.227.000	\$ -	\$ 412.227.000	\$ -	\$ 412.227.000	\$ -	\$ -	\$ 91.103.600	\$ 321.123.400	\$ 22,10	\$ -	\$ 61.174.600	\$ 29.929.000	\$ 14,84	\$ -	\$ 61.174.600	\$ -	
1-100-F001 VA-Recursos distrito	\$ 412.227.000	\$ -	\$ -	\$ 412.227.000	\$ -	\$ 412.227.000	\$ -	\$ 412.227.000	\$ -	\$ -	\$ 91.103.600	\$ 321.123.400	\$ 22,10	\$ -	\$ 61.174.600	\$ 29.929.000	\$ 14,84	\$ -	\$ 61.174.600	\$ -	
0211010200301 Aportes de cesantías a fon	\$ 432.309.000	\$ -	\$ -	\$ 432.309.000	\$ -	\$ 432.309.000	\$ -	\$ 432.309.000	\$ -	\$ -	\$ 290.647.145	\$ 141.661.855	\$ 67,23	\$ -	\$ 290.647.145	\$ -	\$ 67,23	\$ -	\$ 290.647.145	\$ -	
1-100-F001 VA-Recursos distrito	\$ 432.309.000	\$ -	\$ -	\$ 432.309.000	\$ -	\$ 432.309.000	\$ -	\$ 432.309.000	\$ -	\$ -	\$ 290.647.145	\$ 141.661.855	\$ 67,23	\$ -	\$ 290.647.145	\$ -	\$ 67,23	\$ -	\$ 290.647.145	\$ -	

SISTEMA DE PRESUPUESTO DISTRITAL BOGDATA
 INFORME DE EJECUCION DEL PRESUPUESTO DE GASTOS E INVERSIONES

CENTRO GESTOR	0208 - 01 CAJA DE LA VIVIENDA POPULAR																MES VIGENCIA FISCAL	FEBRERO 2022				
	Entidad/Proyecto/ObjetoGasto/Fuente	Apropiación Inicial	Modificaciones Mes	Modific. Acumulado	Apropiación Vigente	Suspensión	Aprop. Disponible	CDP Mes	CDP Acumulado	Saldo Apr.Disponible	Compromisos Mes	Compromisos Acumulad.	Saldo p. Comprometer	Eje Ptal %	Giro Mes Presupuestal	Giros Acumulados Ppto	Saldo por Pagar	% Eje Giro	Giro Mes Tesoral	Giros Acumul.Tesoral	Pdta Pagar Tesoral	
O2120200701030471347	Servicio de seguro ot	1.035.000	\$ -	\$ -	1.035.000	\$ -	1.035.000	\$ -	1.035.000	\$ -	\$ -	\$ -	\$ -	\$ -	\$ -	\$ -	\$ -	\$ -	\$ -	\$ -	\$ -	\$ -
1-100-F001	VA-Recursos distrito	1.035.000	\$ -	\$ -	1.035.000	\$ -	1.035.000	\$ -	1.035.000	\$ -	\$ -	\$ -	\$ -	\$ -	\$ -	\$ -	\$ -	\$ -	\$ -	\$ -	\$ -	\$ -
O2120200701030571351	Servicios de seguros	3.776.000	\$ -	\$ -	3.776.000	\$ -	3.776.000	\$ -	3.776.000	\$ -	\$ -	\$ -	\$ -	\$ -	\$ -	\$ -	\$ -	\$ -	\$ -	\$ -	\$ -	\$ -
1-100-F001	VA-Recursos distrito	3.776.000	\$ -	\$ -	3.776.000	\$ -	3.776.000	\$ -	3.776.000	\$ -	\$ -	\$ -	\$ -	\$ -	\$ -	\$ -	\$ -	\$ -	\$ -	\$ -	\$ -	\$ -
O2120200701030571354	Servicios de seguros	70.180.000	\$ -	\$ -	70.180.000	\$ -	70.180.000	\$ -	70.180.000	\$ -	\$ -	\$ -	\$ -	\$ -	\$ -	\$ -	\$ -	\$ -	\$ -	\$ -	\$ -	\$ -
1-100-F001	VA-Recursos distrito	70.180.000	\$ -	\$ -	70.180.000	\$ -	70.180.000	\$ -	70.180.000	\$ -	\$ -	\$ -	\$ -	\$ -	\$ -	\$ -	\$ -	\$ -	\$ -	\$ -	\$ -	\$ -
O2120200701030571355	Servicios de seguros	382.704.000	\$ -	\$ -	382.704.000	\$ -	382.704.000	\$ -	280.000.000	102.704.000	\$ -	280.000.000	\$ -	\$ -	\$ -	\$ -	\$ -	\$ -	\$ -	\$ -	\$ -	\$ -
1-100-F001	VA-Recursos distrito	382.704.000	\$ -	\$ -	382.704.000	\$ -	382.704.000	\$ -	280.000.000	102.704.000	\$ -	280.000.000	\$ -	\$ -	\$ -	\$ -	\$ -	\$ -	\$ -	\$ -	\$ -	\$ -
O2120200701030571359	Otros servicios de sei	56.326.000	\$ -	\$ -	56.326.000	\$ -	56.326.000	\$ -	56.326.000	\$ -	\$ -	\$ -	\$ -	\$ -	\$ -	\$ -	\$ -	\$ -	\$ -	\$ -	\$ -	\$ -
1-100-F001	VA-Recursos distrito	56.326.000	\$ -	\$ -	56.326.000	\$ -	56.326.000	\$ -	56.326.000	\$ -	\$ -	\$ -	\$ -	\$ -	\$ -	\$ -	\$ -	\$ -	\$ -	\$ -	\$ -	\$ -
O212020080282130	Servicios de documenta	6.755.000	\$ -	500.000	6.255.000	\$ -	6.255.000	\$ -	6.255.000	\$ -	\$ -	6.255.000	\$ -	\$ -	\$ -	\$ -	\$ -	\$ -	\$ -	\$ -	\$ -	\$ -
1-100-F001	VA-Recursos distrito	6.755.000	\$ -	500.000	6.255.000	\$ -	6.255.000	\$ -	6.255.000	\$ -	\$ -	6.255.000	\$ -	\$ -	\$ -	\$ -	\$ -	\$ -	\$ -	\$ -	\$ -	\$ -
O212020080282199	Otros servicios jurídicos	736.212.000	\$ -	\$ -	736.212.000	\$ -	736.212.000	\$ -	369.593.254	366.618.746	\$ -	369.592.854	400	50,20	\$ -	16.915.799	352.677.055	2,30	\$ -	16.915.799	\$ -	\$ -
1-100-F001	VA-Recursos distrito	736.212.000	\$ -	\$ -	736.212.000	\$ -	736.212.000	\$ -	369.593.254	366.618.746	\$ -	369.592.854	400	50,20	\$ -	16.915.799	352.677.055	2,30	\$ -	16.915.799	\$ -	\$ -
O212020080383990	Otros servicios profesio	1.132.253.000	\$ -	500.000	1.132.753.000	\$ -	1.132.753.000	\$ -	732.767.089	399.985.911	\$ -	705.335.756	27.431.333	62,27	\$ -	47.519.562	657.816.194	4,20	\$ -	47.519.562	\$ -	\$ -
1-100-F001	VA-Recursos distrito	1.132.253.000	\$ -	500.000	1.132.753.000	\$ -	1.132.753.000	\$ -	732.767.089	399.985.911	\$ -	705.335.756	27.431.333	62,27	\$ -	47.519.562	657.816.194	4,20	\$ -	47.519.562	\$ -	\$ -
O212020080484110	Servicios de operadores	7.188.000	\$ -	\$ -	7.188.000	\$ -	7.188.000	\$ -	7.188.000	\$ -	\$ -	973.880	6.214.120	13,55	\$ -	486.940	486.940	6,77	\$ -	486.940	\$ -	\$ -
1-100-F001	VA-Recursos distrito	7.188.000	\$ -	\$ -	7.188.000	\$ -	7.188.000	\$ -	7.188.000	\$ -	\$ -	973.880	6.214.120	13,55	\$ -	486.940	486.940	6,77	\$ -	486.940	\$ -	\$ -
O212020080484120	Servicios de telefonía fi	89.659.000	\$ -	\$ -	89.659.000	\$ -	89.659.000	\$ -	89.659.000	\$ -	\$ -	11.902.130	77.756.870	13,27	\$ -	11.902.130	\$ -	13,27	\$ -	11.902.130	\$ -	\$ -
1-100-F001	VA-Recursos distrito	89.659.000	\$ -	\$ -	89.659.000	\$ -	89.659.000	\$ -	89.659.000	\$ -	\$ -	11.902.130	77.756.870	13,27	\$ -	11.902.130	\$ -	13,27	\$ -	11.902.130	\$ -	\$ -
O212020080484210	Servicios básicos de inte	11.640.000	\$ -	\$ -	11.640.000	\$ -	11.640.000	\$ -	11.640.000	\$ -	\$ -	431.780	11.208.220	3,71	\$ -	431.780	\$ -	3,71	\$ -	431.780	\$ -	\$ -
1-100-F001	VA-Recursos distrito	11.640.000	\$ -	\$ -	11.640.000	\$ -	11.640.000	\$ -	11.640.000	\$ -	\$ -	431.780	11.208.220	3,71	\$ -	431.780	\$ -	3,71	\$ -	431.780	\$ -	\$ -
O212020080484399	Otros servicios de conte	11.120.000	\$ -	\$ -	11.120.000	\$ -	11.120.000	\$ -	11.120.000	\$ -	\$ -	11.120.000	\$ -	\$ -	\$ -	\$ -	\$ -	\$ -	\$ -	\$ -	\$ -	\$ -
1-100-F001	VA-Recursos distrito	11.120.000	\$ -	\$ -	11.120.000	\$ -	11.120.000	\$ -	11.120.000	\$ -	\$ -	11.120.000	\$ -	\$ -	\$ -	\$ -	\$ -	\$ -	\$ -	\$ -	\$ -	\$ -
O212020080585250	Servicios de protección	400.118.000	\$ -	\$ -	400.118.000	\$ -	400.118.000	\$ -	400.118.000	\$ -	\$ -	400.118.000	\$ -	\$ -	\$ -	\$ -	\$ -	\$ -	\$ -	\$ -	\$ -	\$ -
1-100-F001	VA-Recursos distrito	400.118.000	\$ -	\$ -	400.118.000	\$ -	400.118.000	\$ -	400.118.000	\$ -	\$ -	400.118.000	\$ -	\$ -	\$ -	\$ -	\$ -	\$ -	\$ -	\$ -	\$ -	\$ -
O212020080585330	Servicios de limpieza ge	174.600.000	\$ -	\$ -	174.600.000	\$ -	174.600.000	\$ -	174.600.000	\$ -	\$ -	174.600.000	\$ -	\$ -	\$ -	\$ -	\$ -	\$ -	\$ -	\$ -	\$ -	\$ -
1-100-F001	VA-Recursos distrito	174.600.000	\$ -	\$ -	174.600.000	\$ -	174.600.000	\$ -	174.600.000	\$ -	\$ -	174.600.000	\$ -	\$ -	\$ -	\$ -	\$ -	\$ -	\$ -	\$ -	\$ -	\$ -
O212020080585951	Servicios de copia y rep	11.980.000	\$ -	\$ -	11.980.000	\$ -	11.980.000	\$ -	1.844.000	10.136.000	\$ -	1.844.000	\$ -	\$ -	\$ -	\$ -	\$ -	\$ -	\$ -	\$ -	\$ -	\$ -
1-100-F001	VA-Recursos distrito	11.980.000	\$ -	\$ -	11.980.000	\$ -	11.980.000	\$ -	1.844.000	10.136.000	\$ -	1.844.000	\$ -	\$ -	\$ -	\$ -	\$ -	\$ -	\$ -	\$ -	\$ -	\$ -
O212020080585999	Otros servicios de apoy	116.400.000	\$ -	\$ -	116.400.000	\$ -	116.400.000	\$ -	116.400.000	\$ -	\$ -	116.400.000	\$ -	100,00	\$ -	\$ -	116.400.000	\$ -	\$ -	\$ -	\$ -	\$ -
1-100-F001	VA-Recursos distrito	116.400.000	\$ -	\$ -	116.400.000	\$ -	116.400.000	\$ -	116.400.000	\$ -	\$ -	116.400.000	\$ -	100,00	\$ -	\$ -	116.400.000	\$ -	\$ -	\$ -	\$ -	\$ -
O212020080686312	Servicios de distribución	186.240.000	\$ -	\$ -	186.240.000	\$ -	186.240.000	\$ -	186.240.000	\$ -	\$ -	33.663.610	152.576.390	18,08	\$ -	33.663.610	\$ -	18,08	\$ -	33.663.610	\$ -	\$ -
1-100-F001	VA-Recursos distrito	186.240.000	\$ -	\$ -	186.240.000	\$ -	186.240.000	\$ -	186.240.000	\$ -	\$ -	33.663.610	152.576.390	18,08	\$ -	33.663.610	\$ -	18,08	\$ -	33.663.610	\$ -	\$ -
O212020080686330	Servicios de distribución	24.250.000	\$ -	\$ -	24.250.000	\$ -	24.250.000	\$ -	24.250.000	\$ -	\$ -	1.793.590	22.456.410	7,40	\$ -	1.793.590	\$ -	7,40	\$ -	1.793.590	\$ -	\$ -
1-100-F001	VA-Recursos distrito	24.250.000	\$ -	\$ -	24.250.000	\$ -	24.250.000	\$ -	24.250.000	\$ -	\$ -	1.793.590	22.456.410	7,40	\$ -	1.793.590	\$ -	7,40	\$ -	1.793.590	\$ -	\$ -
O21202008078714102	Servicio de mantenim	13.472.000	\$ -	\$ -	13.472.000	\$ -	13.472.000	\$ -	13.472.000	\$ -	\$ -	13.472.000	\$ -	\$ -	\$ -	\$ -	\$ -	\$ -	\$ -	\$ -	\$ -	\$ -
1-100-F001	VA-Recursos distrito	13.472.000	\$ -	\$ -	13.472.000	\$ -	13.472.000	\$ -	13.472.000	\$ -	\$ -	13.472.000	\$ -	\$ -	\$ -	\$ -	\$ -	\$ -	\$ -	\$ -	\$ -	\$ -
O212020080787151	Servicios de mantenim	1.940.000	\$ -	\$ -	1.940.000	\$ -	1.940.000	\$ -	1.940.000	\$ -	\$ -	1.940.000	\$ -	\$ -	\$ -	\$ -	\$ -	\$ -	\$ -	\$ -	\$ -	\$ -
1-100-F001	VA-Recursos distrito	1.940.000	\$ -	\$ -	1.940.000	\$ -	1.940.000	\$ -	1.940.000	\$ -	\$ -	1.940.000	\$ -	\$ -	\$ -	\$ -	\$ -	\$ -	\$ -	\$ -	\$ -	\$ -
O21202008078715602	Servicio de mantenim	11.635.000	\$ -	\$ -	11.635.000	\$ -	11.635.000	\$ -	11.635.000	\$ -	\$ -	11.635.000	\$ -	\$ -	\$ -	\$ -	\$ -	\$ -	\$ -	\$ -	\$ -	\$ -

MAP

SISTEMA DE PRESUPUESTO DISTRITAL BOGDATA
 INFORME DE EJECUCION DEL PRESUPUESTO DE GASTOS E INVERSIONES

CENTRO GESTOR	0208 - 01 CAJA DE LA VIVIENDA POPULAR																	MES VIGENCIA FISCAL	FEBRERO 2022		
	Entidad/Proyecto/ObjetoGasto/Fuente	Apropiación Inicial	Modificaciones Mes	Modific. Acumulado	Apropiación Vigente	Suspensión	Aprop. Disponible	CDP Mes	CDP Acumulado	Saldo Apr.Disponible	Compromisos Mes	Compromisos Acumulados	Saldo p. Comprometer	Eje Ptal %	Giro Mes Presupuestal	Giros Acumulados Ppto	Saldo por Pagar	% Ej.Giro	Giro Mes Tesoral	Giros Acumul.Tesoral	Pdte Pagar Tesoral
1-100-F001 VA-Recursos distrito	\$ 62.584.000	\$ -	\$ -	\$ 62.584.000	\$ -	\$ 62.584.000	\$ -	\$ -	\$ 62.584.000	\$ -	\$ -	\$ -	\$ -	\$ -	\$ -	\$ -	\$ -	\$ -	\$ -	\$ -	\$ -
0231020200501 Aportes generales al sisten	\$ 7.322.000	\$ -	\$ -	\$ 7.322.000	\$ -	\$ 7.322.000	\$ -	\$ -	\$ 7.322.000	\$ -	\$ -	\$ -	\$ -	\$ -	\$ -	\$ -	\$ -	\$ -	\$ -	\$ -	\$ -
1-100-F001 VA-Recursos distrito	\$ 7.322.000	\$ -	\$ -	\$ 7.322.000	\$ -	\$ 7.322.000	\$ -	\$ -	\$ 7.322.000	\$ -	\$ -	\$ -	\$ -	\$ -	\$ -	\$ -	\$ -	\$ -	\$ -	\$ -	\$ -
02310202006 Aportes al ICBF	\$ 46.938.000	\$ -	\$ -	\$ 46.938.000	\$ -	\$ 46.938.000	\$ -	\$ -	\$ 46.938.000	\$ -	\$ -	\$ -	\$ -	\$ -	\$ -	\$ -	\$ -	\$ -	\$ -	\$ -	\$ -
1-100-F001 VA-Recursos distrito	\$ 46.938.000	\$ -	\$ -	\$ 46.938.000	\$ -	\$ 46.938.000	\$ -	\$ -	\$ 46.938.000	\$ -	\$ -	\$ -	\$ -	\$ -	\$ -	\$ -	\$ -	\$ -	\$ -	\$ -	\$ -
02310202007 Aportes al SENA	\$ 31.292.000	\$ -	\$ -	\$ 31.292.000	\$ -	\$ 31.292.000	\$ -	\$ -	\$ 31.292.000	\$ -	\$ -	\$ -	\$ -	\$ -	\$ -	\$ -	\$ -	\$ -	\$ -	\$ -	\$ -
1-100-F001 VA-Recursos distrito	\$ 31.292.000	\$ -	\$ -	\$ 31.292.000	\$ -	\$ 31.292.000	\$ -	\$ -	\$ 31.292.000	\$ -	\$ -	\$ -	\$ -	\$ -	\$ -	\$ -	\$ -	\$ -	\$ -	\$ -	\$ -
0231020300101 Vacaciones	\$ 92.316.000	\$ -	\$ -	\$ 92.316.000	\$ -	\$ 92.316.000	\$ -	\$ -	\$ 92.316.000	\$ -	\$ -	\$ -	\$ -	\$ -	\$ -	\$ -	\$ -	\$ -	\$ -	\$ -	\$ -
1-100-F001 VA-Recursos distrito	\$ 92.316.000	\$ -	\$ -	\$ 92.316.000	\$ -	\$ 92.316.000	\$ -	\$ -	\$ 92.316.000	\$ -	\$ -	\$ -	\$ -	\$ -	\$ -	\$ -	\$ -	\$ -	\$ -	\$ -	\$ -
02320201002072719005 Mascarillas para prote	\$ 11.500.000	\$ -	\$ -	\$ 11.500.000	\$ -	\$ 11.500.000	\$ -	\$ -	\$ 11.500.000	\$ -	\$ -	\$ -	\$ -	\$ -	\$ -	\$ -	\$ -	\$ -	\$ -	\$ -	\$ -
1-100-F001 VA-Recursos distrito	\$ 11.500.000	\$ -	\$ -	\$ 11.500.000	\$ -	\$ 11.500.000	\$ -	\$ -	\$ 11.500.000	\$ -	\$ -	\$ -	\$ -	\$ -	\$ -	\$ -	\$ -	\$ -	\$ -	\$ -	\$ -
02320201003023222004 Mapas murales, plano	\$ 10.000.000	\$ -	\$ -	\$ 10.000.000	\$ -	\$ 10.000.000	\$ -	\$ 1.000.000	\$ 9.000.000	\$ -	\$ 1.000.000	\$ -	\$ 10,00	\$ -	\$ 1.000.000	\$ -	\$ 10,00	\$ -	\$ 1.000.000	\$ -	\$ -
1-100-F001 VA-Recursos distrito	\$ 10.000.000	\$ -	\$ -	\$ 10.000.000	\$ -	\$ 10.000.000	\$ -	\$ 1.000.000	\$ 9.000.000	\$ -	\$ 1.000.000	\$ -	\$ 10,00	\$ -	\$ 1.000.000	\$ -	\$ 10,00	\$ -	\$ 1.000.000	\$ -	\$ -
02320202005030253290 Otras obras de ingenier	\$ 7.461.727.000	\$ -	\$ 59.894.528	\$ 7.521.621.528	\$ -	\$ 7.521.621.528	\$ -	\$ 126.155.706	\$ 7.395.465.822	\$ -	\$ 126.155.706	\$ -	\$ 1,68	\$ -	\$ -	\$ -	\$ 126.155.706	\$ -	\$ -	\$ -	\$ -
1-100-F001 VA-Recursos distrito	\$ 14.503.000	\$ -	\$ 638.776.540	\$ 653.279.540	\$ -	\$ 653.279.540	\$ -	\$ 90.318.720	\$ 562.960.820	\$ -	\$ 90.318.720	\$ -	\$ 13,83	\$ -	\$ -	\$ -	\$ 90.318.720	\$ -	\$ -	\$ -	\$ -
1-200-i021 RB-Plusvalía	\$ 13.794.000	\$ -	\$ -	\$ 13.794.000	\$ -	\$ 13.794.000	\$ -	\$ -	\$ 13.794.000	\$ -	\$ -	\$ -	\$ -	\$ -	\$ -	\$ -	\$ -	\$ -	\$ -	\$ -	\$ -
1-300-i019 REAF-Plusvalía	\$ 6.906.703.000	\$ -	\$ 578.882.012	\$ 6.327.820.988	\$ -	\$ 6.327.820.988	\$ -	\$ 35.836.986	\$ 6.291.984.002	\$ -	\$ 35.836.986	\$ -	\$ 0,57	\$ -	\$ -	\$ -	\$ 35.836.986	\$ -	\$ -	\$ -	\$ -
3-200-F002 RB-Administrados de libre destinaci	\$ 414.719.000	\$ -	\$ -	\$ 414.719.000	\$ -	\$ 414.719.000	\$ -	\$ -	\$ 414.719.000	\$ -	\$ -	\$ -	\$ -	\$ -	\$ -	\$ -	\$ -	\$ -	\$ -	\$ -	\$ -
3-400-F002 RF-Administrados de libre destinaci	\$ 112.008.000	\$ -	\$ -	\$ 112.008.000	\$ -	\$ 112.008.000	\$ -	\$ -	\$ 112.008.000	\$ -	\$ -	\$ -	\$ -	\$ -	\$ -	\$ -	\$ -	\$ -	\$ -	\$ -	\$ -
02320202005040254290 Servicios generales de	\$ 100.000.000	\$ -	\$ 100.000.000	\$ -	\$ -	\$ -	\$ -	\$ -	\$ -	\$ -	\$ -	\$ -	\$ -	\$ -	\$ -	\$ -	\$ -	\$ -	\$ -	\$ -	\$ -
1-100-F001 VA-Recursos distrito	\$ 100.000.000	\$ -	\$ 100.000.000	\$ -	\$ -	\$ -	\$ -	\$ -	\$ -	\$ -	\$ -	\$ -	\$ -	\$ -	\$ -	\$ -	\$ -	\$ -	\$ -	\$ -	\$ -
0232020200664112 Servicios de transporte t	\$ 148.000.000	\$ -	\$ -	\$ 148.000.000	\$ -	\$ 148.000.000	\$ -	\$ 23.413.398	\$ 124.586.602	\$ -	\$ 23.413.398	\$ -	\$ 15,82	\$ -	\$ -	\$ -	\$ 23.413.398	\$ -	\$ -	\$ -	\$ -
1-100-F001 VA-Recursos distrito	\$ 148.000.000	\$ -	\$ -	\$ 148.000.000	\$ -	\$ 148.000.000	\$ -	\$ 23.413.398	\$ 124.586.602	\$ -	\$ 23.413.398	\$ -	\$ 15,82	\$ -	\$ -	\$ -	\$ 23.413.398	\$ -	\$ -	\$ -	\$ -
0232020200771541 Servicios fiduciarios	\$ 94.000.000	\$ -	\$ -	\$ 94.000.000	\$ -	\$ 94.000.000	\$ -	\$ -	\$ 94.000.000	\$ -	\$ -	\$ -	\$ -	\$ -	\$ -	\$ -	\$ -	\$ -	\$ -	\$ -	\$ -
1-100-F001 VA-Recursos distrito	\$ 94.000.000	\$ -	\$ -	\$ 94.000.000	\$ -	\$ 94.000.000	\$ -	\$ -	\$ 94.000.000	\$ -	\$ -	\$ -	\$ -	\$ -	\$ -	\$ -	\$ -	\$ -	\$ -	\$ -	\$ -
0232020200881114 Servicios de investigaci	\$ 220.800.000	\$ -	\$ 153.820.974	\$ 374.620.974	\$ -	\$ 374.620.974	\$ -	\$ 374.478.090	\$ 142.884	\$ -	\$ 369.078.090	\$ 5.400.000	\$ 98,52	\$ -	\$ 16.752.130	\$ 352.325.960	\$ 4,47	\$ -	\$ 16.752.130	\$ -	\$ -
1-100-F001 VA-Recursos distrito	\$ 220.800.000	\$ -	\$ 153.820.974	\$ 374.620.974	\$ -	\$ 374.620.974	\$ -	\$ 374.478.090	\$ 142.884	\$ -	\$ 369.078.090	\$ 5.400.000	\$ 98,52	\$ -	\$ 16.752.130	\$ 352.325.960	\$ 4,47	\$ -	\$ 16.752.130	\$ -	\$ -
0232020200881124 Servicios de investigaci	\$ 526.555.000	\$ -	\$ 19.985.994	\$ 506.569.006	\$ -	\$ 506.569.006	\$ -	\$ -	\$ 506.569.006	\$ -	\$ -	\$ -	\$ -	\$ -	\$ -	\$ -	\$ -	\$ -	\$ -	\$ -	\$ -
1-100-F001 VA-Recursos distrito	\$ 526.555.000	\$ -	\$ 19.985.994	\$ 506.569.006	\$ -	\$ 506.569.006	\$ -	\$ -	\$ 506.569.006	\$ -	\$ -	\$ -	\$ -	\$ -	\$ -	\$ -	\$ -	\$ -	\$ -	\$ -	\$ -
0232020200881219 Servicios de investigaci	\$ 196.382.000	\$ -	\$ 97.226.620	\$ 293.608.620	\$ -	\$ 293.608.620	\$ -	\$ 268.033.260	\$ 25.575.360	\$ -	\$ 268.033.260	\$ -	\$ 91,29	\$ -	\$ 20.346.906	\$ 247.686.354	\$ 6,93	\$ -	\$ 20.346.906	\$ -	\$ -
1-100-F001 VA-Recursos distrito	\$ 196.382.000	\$ -	\$ 97.226.620	\$ 293.608.620	\$ -	\$ 293.608.620	\$ -	\$ 268.033.260	\$ 25.575.360	\$ -	\$ 268.033.260	\$ -	\$ 91,29	\$ -	\$ 20.346.906	\$ 247.686.354	\$ 6,93	\$ -	\$ 20.346.906	\$ -	\$ -
0232020200882199 Otros servicios jurídicos	\$ 578.672.000	\$ -	\$ 100.133.774	\$ 478.538.226	\$ -	\$ 478.538.226	\$ -	\$ 478.538.226	\$ -	\$ -	\$ 472.551.042	\$ 5.987.184	\$ 98,75	\$ -	\$ 13.126.921	\$ 459.424.121	\$ 2,74	\$ -	\$ 13.126.921	\$ -	\$ -
1-100-F001 VA-Recursos distrito	\$ 578.672.000	\$ -	\$ 100.133.774	\$ 478.538.226	\$ -	\$ 478.538.226	\$ -	\$ 478.538.226	\$ -	\$ -	\$ 472.551.042	\$ 5.987.184	\$ 98,75	\$ -	\$ 13.126.921	\$ 459.424.121	\$ 2,74	\$ -	\$ 13.126.921	\$ -	\$ -
0232020200883112 Servicios de consultoria	\$ 92.000.000	\$ -	\$ 92.000.000	\$ -	\$ -	\$ -	\$ -	\$ -	\$ -	\$ -	\$ -	\$ -	\$ -	\$ -	\$ -	\$ -	\$ -	\$ -	\$ -	\$ -	\$ -
1-100-F001 VA-Recursos distrito	\$ 92.000.000	\$ -	\$ 92.000.000	\$ -	\$ -	\$ -	\$ -	\$ -	\$ -	\$ -	\$ -	\$ -	\$ -	\$ -	\$ -	\$ -	\$ -	\$ -	\$ -	\$ -	\$ -
0232020200883143 Software originales	\$ 469.050.000	\$ -	\$ 34.496.460	\$ 503.546.460	\$ -	\$ 503.546.460	\$ -	\$ -	\$ 503.546.460	\$ -	\$ -	\$ -	\$ -	\$ -	\$ -	\$ -	\$ -	\$ -	\$ -	\$ -	\$ -
1-100-F001 VA-Recursos distrito	\$ 469.050.000	\$ -	\$ 34.496.460	\$ 503.546.460	\$ -	\$ 503.546.460	\$ -	\$ -	\$ 503.546.460	\$ -	\$ -	\$ -	\$ -	\$ -	\$ -	\$ -	\$ -	\$ -	\$ -	\$ -	\$ -
0232020200883190 Otros servicios de admin	\$ 221.283.000	\$ -	\$ 157.134.600	\$ 64.148.400	\$ -	\$ 64.148.400	\$ -	\$ 64.148.400	\$ -	\$ -	\$ 64.148.400	\$ -	\$ 100,00	\$ -	\$ 6.414.840	\$ 57.733.560	\$ 10,00	\$ -	\$ 6.414.840	\$ -	\$ -
1-100-F001 VA-Recursos distrito	\$ 221.283.000	\$ -	\$ 157.134.600	\$ 64.148.400	\$ -	\$ 64.148.400	\$ -	\$ 64.148.400	\$ -	\$ -	\$ 64.148.400	\$ -	\$ 100,00	\$ -	\$ 6.414.840	\$ 57.733.560	\$ 10,00	\$ -	\$ 6.414.840	\$ -	\$ -
0232020200883211 Servicios de asesoría en	\$ 569.250.000	\$ -	\$ 516.202.794	\$ 1.085.452.794	\$ -	\$ 1.085.452.794	\$ -	\$ 1.008.757.710	\$ 76.695.084	\$ -	\$ 1.008.757.710	\$ -	\$ 92,93	\$ -	\$ 23.266.975	\$ 985.490.735	\$ 2,14	\$ -	\$ 23.266.975	\$ -	\$ -
1-100-F001 VA-Recursos distrito	\$ 569.250.000	\$ -	\$ 352.039.782	\$ 921.289.782	\$ -	\$ 921.289.782	\$ -	\$ 916.268.670	\$ 5.021.112	\$ -	\$ 916.268.670	\$ -	\$ 99,46	\$ -	\$ 23.266.975	\$ 893.001.695	\$ 2,53	\$ -	\$ 23.266.975	\$ -	\$ -

MAB

SISTEMA DE PRESUPUESTO DISTRITAL BOGDATA
 INFORME DE EJECUCION DEL PRESUPUESTO DE GASTOS E INVERSIONES

CENTRO GESTOR	0208 - 01 CAJA DE LA VIVIENDA POPULAR																		MES	FEBRERO
																			VIGENCIA FISCAL	2022
Entidad/Proyecto/ObjetoGasto/Fuente	Apropiación Inicial	Modificaciones Mes	Modific. Acumulado	Apropiación Vigente	Suspensión	Aprop. Disponible	CDP Mes	CDP Acumulado	Saldo Apr. Disponible	Compromisos Mes	Compromisos Acumulad.	Saldo p. Comprometer	Eje Ptal %	Giro Mes Presupuestal	Giros Acumulados Ppto	Saldo por Pagar	% Ej.Giro	Giro Mes Tesoral	Giros Acumul. Tesoral	Pdta Pagar Tesoral
1-100-F001 VA-Recursos distrito	\$ 22.738.000	\$ -	\$ -	\$ 22.738.000	\$ -	\$ 22.738.000	\$ -	\$ -	\$ 22.738.000	\$ -	\$ -	\$ -	\$ -	\$ -	\$ -	\$ -	\$ -	\$ -	\$ -	\$ -
0231020200501 Aportes generales al sisten	\$ 1.438.000	\$ -	\$ -	\$ 1.438.000	\$ -	\$ 1.438.000	\$ -	\$ -	\$ 1.438.000	\$ -	\$ -	\$ -	\$ -	\$ -	\$ -	\$ -	\$ -	\$ -	\$ -	\$ -
1-100-F001 VA-Recursos distrito	\$ 1.438.000	\$ -	\$ -	\$ 1.438.000	\$ -	\$ 1.438.000	\$ -	\$ -	\$ 1.438.000	\$ -	\$ -	\$ -	\$ -	\$ -	\$ -	\$ -	\$ -	\$ -	\$ -	\$ -
02310202006 Aportes al ICBF	\$ 17.054.000	\$ -	\$ -	\$ 17.054.000	\$ -	\$ 17.054.000	\$ -	\$ -	\$ 17.054.000	\$ -	\$ -	\$ -	\$ -	\$ -	\$ -	\$ -	\$ -	\$ -	\$ -	\$ -
1-100-F001 VA-Recursos distrito	\$ 17.054.000	\$ -	\$ -	\$ 17.054.000	\$ -	\$ 17.054.000	\$ -	\$ -	\$ 17.054.000	\$ -	\$ -	\$ -	\$ -	\$ -	\$ -	\$ -	\$ -	\$ -	\$ -	\$ -
02310202007 Aportes al SENA	\$ 11.369.000	\$ -	\$ -	\$ 11.369.000	\$ -	\$ 11.369.000	\$ -	\$ -	\$ 11.369.000	\$ -	\$ -	\$ -	\$ -	\$ -	\$ -	\$ -	\$ -	\$ -	\$ -	\$ -
1-100-F001 VA-Recursos distrito	\$ 11.369.000	\$ -	\$ -	\$ 11.369.000	\$ -	\$ 11.369.000	\$ -	\$ -	\$ 11.369.000	\$ -	\$ -	\$ -	\$ -	\$ -	\$ -	\$ -	\$ -	\$ -	\$ -	\$ -
0231020300101 Vacaciones	\$ 109.188.000	\$ -	\$ -	\$ 109.188.000	\$ -	\$ 109.188.000	\$ -	\$ -	\$ 109.188.000	\$ -	\$ -	\$ -	\$ -	\$ -	\$ -	\$ -	\$ -	\$ -	\$ -	\$ -
1-100-F001 VA-Recursos distrito	\$ 109.188.000	\$ -	\$ -	\$ 109.188.000	\$ -	\$ 109.188.000	\$ -	\$ -	\$ 109.188.000	\$ -	\$ -	\$ -	\$ -	\$ -	\$ -	\$ -	\$ -	\$ -	\$ -	\$ -
0231020300103 Bonificación especial de re	\$ 6.298.000	\$ -	\$ -	\$ 6.298.000	\$ -	\$ 6.298.000	\$ -	\$ -	\$ 6.298.000	\$ -	\$ -	\$ -	\$ -	\$ -	\$ -	\$ -	\$ -	\$ -	\$ -	\$ -
1-100-F001 VA-Recursos distrito	\$ 6.298.000	\$ -	\$ -	\$ 6.298.000	\$ -	\$ 6.298.000	\$ -	\$ -	\$ 6.298.000	\$ -	\$ -	\$ -	\$ -	\$ -	\$ -	\$ -	\$ -	\$ -	\$ -	\$ -
0232020200772130 Servicios comerciales rel	\$ 4.649.258.000	\$ -	\$ 250.000.000	\$ 4.399.258.000	\$ -	\$ 4.399.258.000	\$ -	\$ -	\$ 4.399.258.000	\$ -	\$ -	\$ -	\$ -	\$ -	\$ -	\$ -	\$ -	\$ -	\$ -	\$ -
1-100-F001 VA-Recursos distrito	\$ 4.649.258.000	\$ -	\$ 250.000.000	\$ 4.399.258.000	\$ -	\$ 4.399.258.000	\$ -	\$ -	\$ 4.399.258.000	\$ -	\$ -	\$ -	\$ -	\$ -	\$ -	\$ -	\$ -	\$ -	\$ -	\$ -
0232020200882130 Servicios de documentac	\$ 26.232.000	\$ -	\$ -	\$ 26.232.000	\$ -	\$ 26.232.000	\$ -	\$ 8.000.000	\$ 18.232.000	\$ -	\$ -	\$ 8.000.000	\$ -	\$ -	\$ -	\$ -	\$ -	\$ -	\$ -	\$ -
1-100-F001 VA-Recursos distrito	\$ 26.232.000	\$ -	\$ -	\$ 26.232.000	\$ -	\$ 26.232.000	\$ -	\$ 8.000.000	\$ 18.232.000	\$ -	\$ -	\$ 8.000.000	\$ -	\$ -	\$ -	\$ -	\$ -	\$ -	\$ -	\$ -
0232020200882199 Otros servicios jurídicos d	\$ 1.440.680.000	\$ -	\$ 23.260.000	\$ 1.417.420.000	\$ -	\$ 1.417.420.000	\$ -	\$ 970.880.000	\$ 446.540.000	\$ -	\$ 941.682.000	\$ 29.198.000	\$ 66,44	\$ -	\$ 53.951.000	\$ 887.731.000	\$ 3,81	\$ -	\$ 53.951.000	\$ -
1-100-F001 VA-Recursos distrito	\$ 1.440.680.000	\$ -	\$ 23.260.000	\$ 1.417.420.000	\$ -	\$ 1.417.420.000	\$ -	\$ 970.880.000	\$ 446.540.000	\$ -	\$ 941.682.000	\$ 29.198.000	\$ 66,44	\$ -	\$ 53.951.000	\$ 887.731.000	\$ 3,81	\$ -	\$ 53.951.000	\$ -
0232020200883211 Servicios de asesoría en	\$ 225.687.000	\$ -	\$ 250.000.000	\$ 475.687.000	\$ -	\$ 475.687.000	\$ -	\$ 304.270.000	\$ 171.417.000	\$ -	\$ 296.824.200	\$ 7.445.800	\$ 62,40	\$ -	\$ 8.348.200	\$ 288.476.000	\$ 1,76	\$ -	\$ 8.348.200	\$ -
1-100-F001 VA-Recursos distrito	\$ 225.687.000	\$ -	\$ 250.000.000	\$ 475.687.000	\$ -	\$ 475.687.000	\$ -	\$ 304.270.000	\$ 171.417.000	\$ -	\$ 296.824.200	\$ 7.445.800	\$ 62,40	\$ -	\$ 8.348.200	\$ 288.476.000	\$ 1,76	\$ -	\$ 8.348.200	\$ -
0232020200883329 Otros servicios de ingení	\$ 565.840.000	\$ -	\$ -	\$ 565.840.000	\$ -	\$ 565.840.000	\$ -	\$ 304.220.000	\$ 261.620.000	\$ -	\$ 304.220.000	\$ -	\$ 53,76	\$ -	\$ 18.193.000	\$ 286.027.000	\$ 3,22	\$ -	\$ 18.193.000	\$ -
1-100-F001 VA-Recursos distrito	\$ 565.840.000	\$ -	\$ -	\$ 565.840.000	\$ -	\$ 565.840.000	\$ -	\$ 304.220.000	\$ 261.620.000	\$ -	\$ 304.220.000	\$ -	\$ 53,76	\$ -	\$ 18.193.000	\$ 286.027.000	\$ 3,22	\$ -	\$ 18.193.000	\$ -
0232020200883421 Servicios de topografía d	\$ 76.978.000	\$ -	\$ -	\$ 76.978.000	\$ -	\$ 76.978.000	\$ -	\$ -	\$ 76.978.000	\$ -	\$ -	\$ -	\$ -	\$ -	\$ -	\$ -	\$ -	\$ -	\$ -	\$ -
1-100-F001 VA-Recursos distrito	\$ 76.978.000	\$ -	\$ -	\$ 76.978.000	\$ -	\$ 76.978.000	\$ -	\$ -	\$ 76.978.000	\$ -	\$ -	\$ -	\$ -	\$ -	\$ -	\$ -	\$ -	\$ -	\$ -	\$ -
023202020088363202 Publicaciones de docum	\$ 30.000.000	\$ -	\$ -	\$ 30.000.000	\$ -	\$ 30.000.000	\$ -	\$ 28.000.000	\$ 2.000.000	\$ -	\$ 28.000.000	\$ -	\$ 93,33	\$ -	\$ -	\$ 28.000.000	\$ -	\$ -	\$ -	\$ -
1-100-F001 VA-Recursos distrito	\$ 30.000.000	\$ -	\$ -	\$ 30.000.000	\$ -	\$ 30.000.000	\$ -	\$ 28.000.000	\$ 2.000.000	\$ -	\$ 28.000.000	\$ -	\$ 93,33	\$ -	\$ -	\$ 28.000.000	\$ -	\$ -	\$ -	\$ -
0232020200883990 Otros servicios profesio	\$ 739.140.000	\$ -	\$ 23.260.000	\$ 762.400.000	\$ -	\$ 762.400.000	\$ -	\$ 762.400.000	\$ -	\$ -	\$ 762.400.000	\$ -	\$ 100,00	\$ -	\$ 43.634.666	\$ 718.765.334	\$ 5,72	\$ -	\$ 43.634.666	\$ -
1-100-F001 VA-Recursos distrito	\$ 739.140.000	\$ -	\$ 23.260.000	\$ 762.400.000	\$ -	\$ 762.400.000	\$ -	\$ 762.400.000	\$ -	\$ -	\$ 762.400.000	\$ -	\$ 100,00	\$ -	\$ 43.634.666	\$ 718.765.334	\$ 5,72	\$ -	\$ 43.634.666	\$ -
0232020200991113 Servicios financieros y fis	\$ 380.387.000	\$ -	\$ -	\$ 380.387.000	\$ -	\$ 380.387.000	\$ -	\$ -	\$ 380.387.000	\$ -	\$ -	\$ -	\$ -	\$ -	\$ -	\$ -	\$ -	\$ -	\$ -	\$ -
1-100-F001 VA-Recursos distrito	\$ 380.387.000	\$ -	\$ -	\$ 380.387.000	\$ -	\$ 380.387.000	\$ -	\$ -	\$ 380.387.000	\$ -	\$ -	\$ -	\$ -	\$ -	\$ -	\$ -	\$ -	\$ -	\$ -	\$ -
02301160119000007703 Mejoramiento integra	\$ 24.097.230.000	\$ -	\$ -	\$ 24.097.230.000	\$ -	\$ 24.097.230.000	\$ -	\$ 2.567.080.015	\$ 21.530.149.985	\$ -	\$ 2.283.726.247	\$ 283.353.768	\$ 9,48	\$ -	\$ 132.826.891	\$ 2.150.899.356	\$ 0,55	\$ -	\$ 132.826.891	\$ -
0231020100101 Sueldo básico	\$ 407.352.000	\$ -	\$ -	\$ 407.352.000	\$ -	\$ 407.352.000	\$ -	\$ -	\$ 407.352.000	\$ -	\$ -	\$ -	\$ -	\$ -	\$ -	\$ -	\$ -	\$ -	\$ -	\$ -
1-100-F001 VA-Recursos distrito	\$ 407.352.000	\$ -	\$ -	\$ 407.352.000	\$ -	\$ 407.352.000	\$ -	\$ -	\$ 407.352.000	\$ -	\$ -	\$ -	\$ -	\$ -	\$ -	\$ -	\$ -	\$ -	\$ -	\$ -
0231020100106 Prima de servicio	\$ 53.285.000	\$ -	\$ -	\$ 53.285.000	\$ -	\$ 53.285.000	\$ -	\$ -	\$ 53.285.000	\$ -	\$ -	\$ -	\$ -	\$ -	\$ -	\$ -	\$ -	\$ -	\$ -	\$ -
1-100-F001 VA-Recursos distrito	\$ 53.285.000	\$ -	\$ -	\$ 53.285.000	\$ -	\$ 53.285.000	\$ -	\$ -	\$ 53.285.000	\$ -	\$ -	\$ -	\$ -	\$ -	\$ -	\$ -	\$ -	\$ -	\$ -	\$ -
0231020100107 Bonificación por servicios p	\$ 2.469.000	\$ -	\$ -	\$ 2.469.000	\$ -	\$ 2.469.000	\$ -	\$ -	\$ 2.469.000	\$ -	\$ -	\$ -	\$ -	\$ -	\$ -	\$ -	\$ -	\$ -	\$ -	\$ -
1-100-F001 VA-Recursos distrito	\$ 2.469.000	\$ -	\$ -	\$ 2.469.000	\$ -	\$ 2.469.000	\$ -	\$ -	\$ 2.469.000	\$ -	\$ -	\$ -	\$ -	\$ -	\$ -	\$ -	\$ -	\$ -	\$ -	\$ -
023102010010801 Prima de navidad	\$ 58.630.000	\$ -	\$ -	\$ 58.630.000	\$ -	\$ 58.630.000	\$ -	\$ -	\$ 58.630.000	\$ -	\$ -	\$ -	\$ -	\$ -	\$ -	\$ -	\$ -	\$ -	\$ -	\$ -
1-100-F001 VA-Recursos distrito	\$ 58.630.000	\$ -	\$ -	\$ 58.630.000	\$ -	\$ 58.630.000	\$ -	\$ -	\$ 58.630.000	\$ -	\$ -	\$ -	\$ -	\$ -	\$ -	\$ -	\$ -	\$ -	\$ -	\$ -
023102010010802 Prima de vacaciones	\$ 28.143.000	\$ -	\$ -	\$ 28.143.000	\$ -	\$ 28.143.000	\$ -	\$ -	\$ 28.143.000	\$ -	\$ -	\$ -	\$ -	\$ -	\$ -	\$ -	\$ -	\$ -	\$ -	\$ -
1-100-F001 VA-Recursos distrito	\$ 28.143.000	\$ -	\$ -	\$ 28.143.000	\$ -	\$ 28.143.000	\$ -	\$ -	\$ 28.143.000	\$ -	\$ -	\$ -	\$ -	\$ -	\$ -	\$ -	\$ -	\$ -	\$ -	\$ -
0231020100109 Prima técnica salarial	\$ 162.941.000	\$ -	\$ -	\$ 162.941.000	\$ -	\$ 162.941.000	\$ -	\$ -	\$ 162.941.000	\$ -	\$ -	\$ -	\$ -	\$ -	\$ -	\$ -	\$ -	\$ -	\$ -	\$ -

HAIR

SISTEMA DE PRESUPUESTO DISTRITAL BOGDATA
 INFORME DE EJECUCION DEL PRESUPUESTO DE GASTOS E INVERSIONES

CENTRO GESTOR	0208 - 01 CAJA DE LA VIVIENDA POPULAR																MES VIGENCIA FISCAL		FEBRERO 2022		
	Entidad/Proyecto/ObjetoGasto/Fuente	Apropiación Inicial	Modificaciones Mes	Modific. Acumulado	Apropiación Vigente	Suspensión	Aprop. Disponible	CDP Mes	CDP Acumulado	Saldo Apr. Disponible	Compromisos Mes	Compromisos Acumulad.	Saldo p. Comprometer	Eje Ptal %	Giro Mes Presupuestal	Giros Acumulados Ppto	Saldo por Pagar	% Ej. Giro	Giro Mes Tesoral	Giros Acumul. Tesoral	Pdte Pagar Tesoral
1-100-F001 VA-Recursos distrito	\$ 162.941.000	\$ -	\$ -	\$ 162.941.000	\$ -	\$ 162.941.000	\$ -	\$ -	\$ 162.941.000	\$ -	\$ -	\$ -	\$ -	\$ -	\$ -	\$ -	\$ -	\$ -	\$ -	\$ -	\$ -
O231020200101 Aportes a la seguridad soci	\$ 38.435.000	\$ -	\$ -	\$ 38.435.000	\$ -	\$ 38.435.000	\$ -	\$ -	\$ 38.435.000	\$ -	\$ -	\$ -	\$ -	\$ -	\$ -	\$ -	\$ -	\$ -	\$ -	\$ -	\$ -
1-100-F001 VA-Recursos distrito	\$ 38.435.000	\$ -	\$ -	\$ 38.435.000	\$ -	\$ 38.435.000	\$ -	\$ -	\$ 38.435.000	\$ -	\$ -	\$ -	\$ -	\$ -	\$ -	\$ -	\$ -	\$ -	\$ -	\$ -	\$ -
O231020200102 Aportes a la seguridad soci	\$ 30.000.000	\$ -	\$ -	\$ 30.000.000	\$ -	\$ 30.000.000	\$ -	\$ -	\$ 30.000.000	\$ -	\$ -	\$ -	\$ -	\$ -	\$ -	\$ -	\$ -	\$ -	\$ -	\$ -	\$ -
1-100-F001 VA-Recursos distrito	\$ 30.000.000	\$ -	\$ -	\$ 30.000.000	\$ -	\$ 30.000.000	\$ -	\$ -	\$ 30.000.000	\$ -	\$ -	\$ -	\$ -	\$ -	\$ -	\$ -	\$ -	\$ -	\$ -	\$ -	\$ -
O231020200201 Aportes a la seguridad soci	\$ 28.475.000	\$ -	\$ -	\$ 28.475.000	\$ -	\$ 28.475.000	\$ -	\$ -	\$ 28.475.000	\$ -	\$ -	\$ -	\$ -	\$ -	\$ -	\$ -	\$ -	\$ -	\$ -	\$ -	\$ -
1-100-F001 VA-Recursos distrito	\$ 28.475.000	\$ -	\$ -	\$ 28.475.000	\$ -	\$ 28.475.000	\$ -	\$ -	\$ 28.475.000	\$ -	\$ -	\$ -	\$ -	\$ -	\$ -	\$ -	\$ -	\$ -	\$ -	\$ -	\$ -
O231020200202 Aportes a la seguridad soci	\$ 20.000.000	\$ -	\$ -	\$ 20.000.000	\$ -	\$ 20.000.000	\$ -	\$ -	\$ 20.000.000	\$ -	\$ -	\$ -	\$ -	\$ -	\$ -	\$ -	\$ -	\$ -	\$ -	\$ -	\$ -
1-100-F001 VA-Recursos distrito	\$ 20.000.000	\$ -	\$ -	\$ 20.000.000	\$ -	\$ 20.000.000	\$ -	\$ -	\$ 20.000.000	\$ -	\$ -	\$ -	\$ -	\$ -	\$ -	\$ -	\$ -	\$ -	\$ -	\$ -	\$ -
O231020200301 Aportes de cesantías a fon	\$ 36.138.000	\$ -	\$ -	\$ 36.138.000	\$ -	\$ 36.138.000	\$ -	\$ -	\$ 36.138.000	\$ -	\$ -	\$ -	\$ -	\$ -	\$ -	\$ -	\$ -	\$ -	\$ -	\$ -	\$ -
1-100-F001 VA-Recursos distrito	\$ 36.138.000	\$ -	\$ -	\$ 36.138.000	\$ -	\$ 36.138.000	\$ -	\$ -	\$ 36.138.000	\$ -	\$ -	\$ -	\$ -	\$ -	\$ -	\$ -	\$ -	\$ -	\$ -	\$ -	\$ -
O231020200302 Aportes de cesantías a fon	\$ 35.000.000	\$ -	\$ -	\$ 35.000.000	\$ -	\$ 35.000.000	\$ -	\$ -	\$ 35.000.000	\$ -	\$ -	\$ -	\$ -	\$ -	\$ -	\$ -	\$ -	\$ -	\$ -	\$ -	\$ -
1-100-F001 VA-Recursos distrito	\$ 35.000.000	\$ -	\$ -	\$ 35.000.000	\$ -	\$ 35.000.000	\$ -	\$ -	\$ 35.000.000	\$ -	\$ -	\$ -	\$ -	\$ -	\$ -	\$ -	\$ -	\$ -	\$ -	\$ -	\$ -
O231020200401 Compensar	\$ 25.438.000	\$ -	\$ -	\$ 25.438.000	\$ -	\$ 25.438.000	\$ -	\$ -	\$ 25.438.000	\$ -	\$ -	\$ -	\$ -	\$ -	\$ -	\$ -	\$ -	\$ -	\$ -	\$ -	\$ -
1-100-F001 VA-Recursos distrito	\$ 25.438.000	\$ -	\$ -	\$ 25.438.000	\$ -	\$ 25.438.000	\$ -	\$ -	\$ 25.438.000	\$ -	\$ -	\$ -	\$ -	\$ -	\$ -	\$ -	\$ -	\$ -	\$ -	\$ -	\$ -
O231020200501 Aportes generales al sisten	\$ 76.414.000	\$ -	\$ -	\$ 76.414.000	\$ -	\$ 76.414.000	\$ -	\$ 76.414.000	\$ -	\$ -	\$ 16.092.900	\$ 60.321.100	\$ 21,06	\$ -	\$ -	\$ 16.092.900	\$ -	\$ 21,06	\$ -	\$ 16.092.900	\$ -
1-100-F039 VA-Crédito	\$ 76.414.000	\$ -	\$ -	\$ 76.414.000	\$ -	\$ 76.414.000	\$ -	\$ 76.414.000	\$ -	\$ -	\$ 16.092.900	\$ 60.321.100	\$ 21,06	\$ -	\$ -	\$ 16.092.900	\$ -	\$ 21,06	\$ -	\$ 16.092.900	\$ -
O2310202006 Aportes al ICBF	\$ 19.079.000	\$ -	\$ -	\$ 19.079.000	\$ -	\$ 19.079.000	\$ -	\$ -	\$ 19.079.000	\$ -	\$ -	\$ -	\$ -	\$ -	\$ -	\$ -	\$ -	\$ -	\$ -	\$ -	\$ -
1-100-F001 VA-Recursos distrito	\$ 19.079.000	\$ -	\$ -	\$ 19.079.000	\$ -	\$ 19.079.000	\$ -	\$ -	\$ 19.079.000	\$ -	\$ -	\$ -	\$ -	\$ -	\$ -	\$ -	\$ -	\$ -	\$ -	\$ -	\$ -
O2310202007 Aportes al SENA	\$ 12.719.000	\$ -	\$ -	\$ 12.719.000	\$ -	\$ 12.719.000	\$ -	\$ -	\$ 12.719.000	\$ -	\$ -	\$ -	\$ -	\$ -	\$ -	\$ -	\$ -	\$ -	\$ -	\$ -	\$ -
1-100-F001 VA-Recursos distrito	\$ 12.719.000	\$ -	\$ -	\$ 12.719.000	\$ -	\$ 12.719.000	\$ -	\$ -	\$ 12.719.000	\$ -	\$ -	\$ -	\$ -	\$ -	\$ -	\$ -	\$ -	\$ -	\$ -	\$ -	\$ -
O231020300101 Vacaciones	\$ 37.523.000	\$ -	\$ -	\$ 37.523.000	\$ -	\$ 37.523.000	\$ -	\$ -	\$ 37.523.000	\$ -	\$ -	\$ -	\$ -	\$ -	\$ -	\$ -	\$ -	\$ -	\$ -	\$ -	\$ -
1-100-F001 VA-Recursos distrito	\$ 37.523.000	\$ -	\$ -	\$ 37.523.000	\$ -	\$ 37.523.000	\$ -	\$ -	\$ 37.523.000	\$ -	\$ -	\$ -	\$ -	\$ -	\$ -	\$ -	\$ -	\$ -	\$ -	\$ -	\$ -
O231020300103 Bonificación especial de re	\$ 4.372.000	\$ -	\$ -	\$ 4.372.000	\$ -	\$ 4.372.000	\$ -	\$ -	\$ 4.372.000	\$ -	\$ -	\$ -	\$ -	\$ -	\$ -	\$ -	\$ -	\$ -	\$ -	\$ -	\$ -
1-100-F001 VA-Recursos distrito	\$ 4.372.000	\$ -	\$ -	\$ 4.372.000	\$ -	\$ 4.372.000	\$ -	\$ -	\$ 4.372.000	\$ -	\$ -	\$ -	\$ -	\$ -	\$ -	\$ -	\$ -	\$ -	\$ -	\$ -	\$ -
O2320202005030253290 Otras obras de ingenie	\$ 19.097.231.000	\$ -	\$ -	\$ 19.097.231.000	\$ -	\$ 19.097.231.000	\$ -	\$ 784.301.518	\$ 18.312.929.482	\$ -	\$ 578.909.660	\$ 205.391.858	\$ 3,03	\$ -	\$ -	\$ -	\$ 578.909.660	\$ -	\$ -	\$ -	\$ -
1-100-F039 VA-Crédito	\$ 18.764.000.000	\$ -	\$ -	\$ 18.764.000.000	\$ -	\$ 18.764.000.000	\$ -	\$ 784.301.518	\$ 17.979.698.482	\$ -	\$ 578.909.660	\$ 205.391.858	\$ 3,09	\$ -	\$ -	\$ -	\$ 578.909.660	\$ -	\$ -	\$ -	\$ -
3-601-F002 PAS-Administrados de libre destinaci	\$ 123.041.000	\$ -	\$ -	\$ 123.041.000	\$ -	\$ 123.041.000	\$ -	\$ -	\$ 123.041.000	\$ -	\$ -	\$ -	\$ -	\$ -	\$ -	\$ -	\$ -	\$ -	\$ -	\$ -	\$ -
3-601-F001 PAS-Administrados de destinación es	\$ 210.190.000	\$ -	\$ -	\$ 210.190.000	\$ -	\$ 210.190.000	\$ -	\$ -	\$ 210.190.000	\$ -	\$ -	\$ -	\$ -	\$ -	\$ -	\$ -	\$ -	\$ -	\$ -	\$ -	\$ -
O232020200881219 Servicios de investigaci	\$ 689.755.000	\$ -	\$ -	\$ 689.755.000	\$ -	\$ 689.755.000	\$ -	\$ 305.346.384	\$ 384.408.616	\$ -	\$ 305.346.384	\$ -	\$ 44,27	\$ -	\$ -	\$ 21.222.428	\$ 284.123.956	\$ 3,08	\$ -	\$ 21.222.428	\$ -
1-100-F039 VA-Crédito	\$ 689.755.000	\$ -	\$ -	\$ 689.755.000	\$ -	\$ 689.755.000	\$ -	\$ 305.346.384	\$ 384.408.616	\$ -	\$ 305.346.384	\$ -	\$ 44,27	\$ -	\$ -	\$ 21.222.428	\$ 284.123.956	\$ 3,08	\$ -	\$ 21.222.428	\$ -
O232020200882199 Otros servicios jurídicos e	\$ 310.205.000	\$ -	\$ -	\$ 310.205.000	\$ -	\$ 310.205.000	\$ -	\$ 131.871.840	\$ 178.333.160	\$ -	\$ 131.871.840	\$ -	\$ 42,51	\$ -	\$ -	\$ 9.616.976	\$ 122.254.864	\$ 3,10	\$ -	\$ 9.616.976	\$ -
1-100-F039 VA-Crédito	\$ 310.205.000	\$ -	\$ -	\$ 310.205.000	\$ -	\$ 310.205.000	\$ -	\$ 131.871.840	\$ 178.333.160	\$ -	\$ 131.871.840	\$ -	\$ 42,51	\$ -	\$ -	\$ 9.616.976	\$ 122.254.864	\$ 3,10	\$ -	\$ 9.616.976	\$ -
O232020200883112 Servicios de consultoría e	\$ 42.418.000	\$ -	\$ -	\$ 42.418.000	\$ -	\$ 42.418.000	\$ -	\$ -	\$ 42.418.000	\$ -	\$ -	\$ -	\$ -	\$ -	\$ -	\$ -	\$ -	\$ -	\$ -	\$ -	\$ -
1-100-F039 VA-Crédito	\$ 42.418.000	\$ -	\$ -	\$ 42.418.000	\$ -	\$ 42.418.000	\$ -	\$ -	\$ 42.418.000	\$ -	\$ -	\$ -	\$ -	\$ -	\$ -	\$ -	\$ -	\$ -	\$ -	\$ -	\$ -
O232020200883115 Servicios de consultoría e	\$ 214.552.000	\$ -	\$ -	\$ 214.552.000	\$ -	\$ 214.552.000	\$ -	\$ 48.645.870	\$ 165.906.130	\$ -	\$ 48.645.870	\$ -	\$ 22,67	\$ -	\$ -	\$ 4.169.646	\$ 44.476.224	\$ 1,94	\$ -	\$ 4.169.646	\$ -
1-100-F039 VA-Crédito	\$ 214.552.000	\$ -	\$ -	\$ 214.552.000	\$ -	\$ 214.552.000	\$ -	\$ 48.645.870	\$ 165.906.130	\$ -	\$ 48.645.870	\$ -	\$ 22,67	\$ -	\$ -	\$ 4.169.646	\$ 44.476.224	\$ 1,94	\$ -	\$ 4.169.646	\$ -
O232020200883211 Servicios de asesoría en a	\$ 843.153.000	\$ -	\$ -	\$ 843.153.000	\$ -	\$ 843.153.000	\$ -	\$ 380.735.082	\$ 350.158.218	\$ -	\$ 380.735.082	\$ -	\$ 52,09	\$ -	\$ -	\$ 21.630.496	\$ 359.104.586	\$ 2,96	\$ -	\$ 21.630.496	\$ -
1-100-F039 VA-Crédito	\$ 843.153.000	\$ -	\$ -	\$ 843.153.000	\$ -	\$ 843.153.000	\$ -	\$ 380.735.082	\$ 350.158.218	\$ -	\$ 380.735.082	\$ -	\$ 52,09	\$ -	\$ -	\$ 21.630.496	\$ 359.104.586	\$ 2,96	\$ -	\$ 21.630.496	\$ -
O232020200883321 Servicios de ingeniería en	\$ 1.306.616.000	\$ -	\$ -	\$ 1.306.616.000	\$ -	\$ 1.306.616.000	\$ -	\$ 573.838.126	\$ 632.777.874	\$ -	\$ 573.838.126	\$ -	\$ 47,56	\$ -	\$ -	\$ 41.308.586	\$ 532.529.540	\$ 3,42	\$ -	\$ 41.308.586	\$ -
1-100-F039 VA-Crédito	\$ 1.306.616.000	\$ -	\$ -	\$ 1.306.616.000	\$ -	\$ 1.306.616.000	\$ -	\$ 573.838.126	\$ 632.777.874	\$ -	\$ 573.838.126	\$ -	\$ 47,56	\$ -	\$ -	\$ 41.308.586	\$ 532.529.540	\$ 3,42	\$ -	\$ 41.308.586	\$ -

SISTEMA DE PRESUPUESTO DISTRITAL BOGDATA
 INFORME DE EJECUCION DEL PRESUPUESTO DE GASTOS E INVERSIONES

CENTRO GESTOR	0208 - 01 CAJA DE LA VIVIENDA POPULAR																	MES VIGENCIA FISCAL	FEBRERO 2022	
Entidad/Proyecto/ObjetoGasto/Fuente	Apropiación Inicial	Modificaciones Mes	Modific. Acumulado	Apropiación Vigente	Suspensión	Aprop. Disponible	CDP Mes	CDP Acumulado	Saldo Apr.Disponible	Compromisos Mes	Compromisos Acumulad.	Saldo p. Comprometer	Eje Ptal %	Giro Mes Presupuestal	Giros Acumulados Ppto	Saldo por Pagar	% Ej.Giro	Giro Mes Tesoral	Giros Acumul. Tesoral	Pdte Pagar Tesoral
023202020088363202 Publicaciones de docum	\$ 60.123.000	\$ -	\$ 112.259.700	\$ 172.382.700	\$ -	\$ 172.382.700	\$ -	\$ 148.856.365	\$ 23.526.335	\$ -	\$ 148.856.365	\$ -	\$ 86,35	\$ -	\$ 10.446.567	\$ 138.409.798	\$ 6,06	\$ -	\$ 10.446.567	\$ -
1-100-F039 VA-Crédito	\$ 60.123.000	\$ -	\$ 112.259.700	\$ 172.382.700	\$ -	\$ 172.382.700	\$ -	\$ 148.856.365	\$ 23.526.335	\$ -	\$ 148.856.365	\$ -	\$ 86,35	\$ -	\$ 10.446.567	\$ 138.409.798	\$ 6,06	\$ -	\$ 10.446.567	\$ -
0232020200883931 Servicios de consultoria	\$ 233.608.000	\$ -	\$ -	\$ 233.608.000	\$ -	\$ 233.608.000	\$ -	\$ 96.222.600	\$ 137.385.400	\$ -	\$ 89.807.760	\$ 6.414.840	\$ 38,44	\$ -	\$ 8.339.292	\$ 81.468.468	\$ 3,57	\$ -	\$ 8.339.292	\$ -
1-100-F039 VA-Crédito	\$ 233.608.000	\$ -	\$ -	\$ 233.608.000	\$ -	\$ 233.608.000	\$ -	\$ 96.222.600	\$ 137.385.400	\$ -	\$ 89.807.760	\$ 6.414.840	\$ 38,44	\$ -	\$ 8.339.292	\$ 81.468.468	\$ 3,57	\$ -	\$ 8.339.292	\$ -
0232020200884190 Otros servicios de teleco	\$ -	\$ -	\$ 100.000.000	\$ 100.000.000	\$ -	\$ 100.000.000	\$ -	\$ -	\$ 100.000.000	\$ -	\$ -	\$ -	\$ -	\$ -	\$ -	\$ -	\$ -	\$ -	\$ -	\$ -
1-100-F039 VA-Crédito	\$ -	\$ -	\$ 100.000.000	\$ 100.000.000	\$ -	\$ 100.000.000	\$ -	\$ -	\$ 100.000.000	\$ -	\$ -	\$ -	\$ -	\$ -	\$ -	\$ -	\$ -	\$ -	\$ -	\$ -
0232020200884520 Servicios de archivos	\$ 149.385.000	\$ -	\$ -	\$ 149.385.000	\$ -	\$ 149.385.000	\$ -	\$ 11.225.970	\$ 138.159.030	\$ -	\$ -	\$ 11.225.970	\$ -	\$ -	\$ -	\$ -	\$ -	\$ -	\$ -	\$ -
1-100-F039 VA-Crédito	\$ 149.385.000	\$ -	\$ -	\$ 149.385.000	\$ -	\$ 149.385.000	\$ -	\$ 11.225.970	\$ 138.159.030	\$ -	\$ -	\$ 11.225.970	\$ -	\$ -	\$ -	\$ -	\$ -	\$ -	\$ -	\$ -
0232020200885954 Servicios de preparación	\$ 73.771.000	\$ -	\$ -	\$ 73.771.000	\$ -	\$ 73.771.000	\$ -	\$ 9.622.260	\$ 64.148.740	\$ -	\$ 9.622.260	\$ -	\$ 13,04	\$ -	\$ -	\$ 9.622.260	\$ -	\$ -	\$ -	\$ -
1-100-F039 VA-Crédito	\$ 73.771.000	\$ -	\$ -	\$ 73.771.000	\$ -	\$ 73.771.000	\$ -	\$ 9.622.260	\$ 64.148.740	\$ -	\$ 9.622.260	\$ -	\$ 13,04	\$ -	\$ -	\$ 9.622.260	\$ -	\$ -	\$ -	\$ -
02301160229000007698 Traslado de hogares ic	\$ 33.616.422.000	\$ -	\$ -	\$ 33.616.422.000	\$ -	\$ 33.616.422.000	\$ -	\$ 19.400.564.786	\$ 14.215.857.214	\$ -	\$ 8.221.451.129	\$ 11.179.113.657	\$ 24,46	\$ -	\$ 4.775.238.383	\$ 3.446.212.746	\$ 14,21	\$ -	\$ 4.775.238.383	\$ -
0231020100101 Sueldo básico	\$ 514.633.000	\$ -	\$ -	\$ 514.633.000	\$ -	\$ 514.633.000	\$ -	\$ -	\$ 514.633.000	\$ -	\$ -	\$ -	\$ -	\$ -	\$ -	\$ -	\$ -	\$ -	\$ -	\$ -
1-100-F001 VA-Recursos distrito	\$ 514.633.000	\$ -	\$ -	\$ 514.633.000	\$ -	\$ 514.633.000	\$ -	\$ -	\$ 514.633.000	\$ -	\$ -	\$ -	\$ -	\$ -	\$ -	\$ -	\$ -	\$ -	\$ -	\$ -
0231020100106 Prima de servicio	\$ 149.752.000	\$ -	\$ -	\$ 149.752.000	\$ -	\$ 149.752.000	\$ -	\$ -	\$ 149.752.000	\$ -	\$ -	\$ -	\$ -	\$ -	\$ -	\$ -	\$ -	\$ -	\$ -	\$ -
1-100-F001 VA-Recursos distrito	\$ 149.752.000	\$ -	\$ -	\$ 149.752.000	\$ -	\$ 149.752.000	\$ -	\$ -	\$ 149.752.000	\$ -	\$ -	\$ -	\$ -	\$ -	\$ -	\$ -	\$ -	\$ -	\$ -	\$ -
0231020100107 Bonificación por servicios	\$ 29.736.000	\$ -	\$ -	\$ 29.736.000	\$ -	\$ 29.736.000	\$ -	\$ -	\$ 29.736.000	\$ -	\$ -	\$ -	\$ -	\$ -	\$ -	\$ -	\$ -	\$ -	\$ -	\$ -
1-100-F001 VA-Recursos distrito	\$ 29.736.000	\$ -	\$ -	\$ 29.736.000	\$ -	\$ 29.736.000	\$ -	\$ -	\$ 29.736.000	\$ -	\$ -	\$ -	\$ -	\$ -	\$ -	\$ -	\$ -	\$ -	\$ -	\$ -
023102010010801 Prima de navidad	\$ 78.108.000	\$ -	\$ -	\$ 78.108.000	\$ -	\$ 78.108.000	\$ -	\$ -	\$ 78.108.000	\$ -	\$ -	\$ -	\$ -	\$ -	\$ -	\$ -	\$ -	\$ -	\$ -	\$ -
1-100-F001 VA-Recursos distrito	\$ 78.108.000	\$ -	\$ -	\$ 78.108.000	\$ -	\$ 78.108.000	\$ -	\$ -	\$ 78.108.000	\$ -	\$ -	\$ -	\$ -	\$ -	\$ -	\$ -	\$ -	\$ -	\$ -	\$ -
023102010010802 Prima de vacaciones	\$ 267.799.000	\$ -	\$ -	\$ 267.799.000	\$ -	\$ 267.799.000	\$ -	\$ -	\$ 267.799.000	\$ -	\$ -	\$ -	\$ -	\$ -	\$ -	\$ -	\$ -	\$ -	\$ -	\$ -
1-100-F001 VA-Recursos distrito	\$ 267.799.000	\$ -	\$ -	\$ 267.799.000	\$ -	\$ 267.799.000	\$ -	\$ -	\$ 267.799.000	\$ -	\$ -	\$ -	\$ -	\$ -	\$ -	\$ -	\$ -	\$ -	\$ -	\$ -
0231020100109 Prima técnica salarial	\$ 203.901.000	\$ -	\$ -	\$ 203.901.000	\$ -	\$ 203.901.000	\$ -	\$ -	\$ 203.901.000	\$ -	\$ -	\$ -	\$ -	\$ -	\$ -	\$ -	\$ -	\$ -	\$ -	\$ -
1-100-F001 VA-Recursos distrito	\$ 203.901.000	\$ -	\$ -	\$ 203.901.000	\$ -	\$ 203.901.000	\$ -	\$ -	\$ 203.901.000	\$ -	\$ -	\$ -	\$ -	\$ -	\$ -	\$ -	\$ -	\$ -	\$ -	\$ -
0231020200101 Aportes a la seguridad soci	\$ 49.207.000	\$ -	\$ -	\$ 49.207.000	\$ -	\$ 49.207.000	\$ -	\$ -	\$ 49.207.000	\$ -	\$ -	\$ -	\$ -	\$ -	\$ -	\$ -	\$ -	\$ -	\$ -	\$ -
1-100-F001 VA-Recursos distrito	\$ 49.207.000	\$ -	\$ -	\$ 49.207.000	\$ -	\$ 49.207.000	\$ -	\$ -	\$ 49.207.000	\$ -	\$ -	\$ -	\$ -	\$ -	\$ -	\$ -	\$ -	\$ -	\$ -	\$ -
0231020200102 Aportes a la seguridad soci	\$ 40.000.000	\$ -	\$ -	\$ 40.000.000	\$ -	\$ 40.000.000	\$ -	\$ -	\$ 40.000.000	\$ -	\$ -	\$ -	\$ -	\$ -	\$ -	\$ -	\$ -	\$ -	\$ -	\$ -
1-100-F001 VA-Recursos distrito	\$ 40.000.000	\$ -	\$ -	\$ 40.000.000	\$ -	\$ 40.000.000	\$ -	\$ -	\$ 40.000.000	\$ -	\$ -	\$ -	\$ -	\$ -	\$ -	\$ -	\$ -	\$ -	\$ -	\$ -
0231020200201 Aportes a la seguridad soci	\$ 33.188.000	\$ -	\$ -	\$ 33.188.000	\$ -	\$ 33.188.000	\$ -	\$ -	\$ 33.188.000	\$ -	\$ -	\$ -	\$ -	\$ -	\$ -	\$ -	\$ -	\$ -	\$ -	\$ -
1-100-F001 VA-Recursos distrito	\$ 33.188.000	\$ -	\$ -	\$ 33.188.000	\$ -	\$ 33.188.000	\$ -	\$ -	\$ 33.188.000	\$ -	\$ -	\$ -	\$ -	\$ -	\$ -	\$ -	\$ -	\$ -	\$ -	\$ -
0231020200202 Aportes a la seguridad soci	\$ 30.000.000	\$ -	\$ -	\$ 30.000.000	\$ -	\$ 30.000.000	\$ -	\$ -	\$ 30.000.000	\$ -	\$ -	\$ -	\$ -	\$ -	\$ -	\$ -	\$ -	\$ -	\$ -	\$ -
1-100-F001 VA-Recursos distrito	\$ 30.000.000	\$ -	\$ -	\$ 30.000.000	\$ -	\$ 30.000.000	\$ -	\$ -	\$ 30.000.000	\$ -	\$ -	\$ -	\$ -	\$ -	\$ -	\$ -	\$ -	\$ -	\$ -	\$ -
0231020200301 Aportes de cesantías a fon	\$ 41.363.000	\$ -	\$ -	\$ 41.363.000	\$ -	\$ 41.363.000	\$ -	\$ -	\$ 41.363.000	\$ -	\$ -	\$ -	\$ -	\$ -	\$ -	\$ -	\$ -	\$ -	\$ -	\$ -
1-100-F001 VA-Recursos distrito	\$ 41.363.000	\$ -	\$ -	\$ 41.363.000	\$ -	\$ 41.363.000	\$ -	\$ -	\$ 41.363.000	\$ -	\$ -	\$ -	\$ -	\$ -	\$ -	\$ -	\$ -	\$ -	\$ -	\$ -
0231020200302 Aportes de cesantías a fon	\$ 40.000.000	\$ -	\$ -	\$ 40.000.000	\$ -	\$ 40.000.000	\$ -	\$ -	\$ 40.000.000	\$ -	\$ -	\$ -	\$ -	\$ -	\$ -	\$ -	\$ -	\$ -	\$ -	\$ -
1-100-F001 VA-Recursos distrito	\$ 40.000.000	\$ -	\$ -	\$ 40.000.000	\$ -	\$ 40.000.000	\$ -	\$ -	\$ 40.000.000	\$ -	\$ -	\$ -	\$ -	\$ -	\$ -	\$ -	\$ -	\$ -	\$ -	\$ -
0231020200401 Compensar	\$ 61.345.000	\$ -	\$ -	\$ 61.345.000	\$ -	\$ 61.345.000	\$ -	\$ -	\$ 61.345.000	\$ -	\$ -	\$ -	\$ -	\$ -	\$ -	\$ -	\$ -	\$ -	\$ -	\$ -
1-100-F001 VA-Recursos distrito	\$ 61.345.000	\$ -	\$ -	\$ 61.345.000	\$ -	\$ 61.345.000	\$ -	\$ -	\$ 61.345.000	\$ -	\$ -	\$ -	\$ -	\$ -	\$ -	\$ -	\$ -	\$ -	\$ -	\$ -
0231020200501 Aportes generales al sisten	\$ 3.880.000	\$ -	\$ -	\$ 3.880.000	\$ -	\$ 3.880.000	\$ -	\$ -	\$ 3.880.000	\$ -	\$ -	\$ -	\$ -	\$ -	\$ -	\$ -	\$ -	\$ -	\$ -	\$ -
1-100-F001 VA-Recursos distrito	\$ 3.880.000	\$ -	\$ -	\$ 3.880.000	\$ -	\$ 3.880.000	\$ -	\$ -	\$ 3.880.000	\$ -	\$ -	\$ -	\$ -	\$ -	\$ -	\$ -	\$ -	\$ -	\$ -	\$ -
02310202006 Aportes al ICBF	\$ 46.009.000	\$ -	\$ -	\$ 46.009.000	\$ -	\$ 46.009.000	\$ -	\$ -	\$ 46.009.000	\$ -	\$ -	\$ -	\$ -	\$ -	\$ -	\$ -	\$ -	\$ -	\$ -	\$ -
1-100-F001 VA-Recursos distrito	\$ 46.009.000	\$ -	\$ -	\$ 46.009.000	\$ -	\$ 46.009.000	\$ -	\$ -	\$ 46.009.000	\$ -	\$ -	\$ -	\$ -	\$ -	\$ -	\$ -	\$ -	\$ -	\$ -	\$ -

HAIP

SISTEMA DE PRESUPUESTO DISTRITAL BOGDATA
 INFORME DE EJECUCION DEL PRESUPUESTO DE GASTOS E INVERSIONES

CENTRO GESTOR	0208 - 01 CAJA DE LA VIVIENDA POPULAR																	MES	FEBRERO	
																		VIGENCIA FISCAL	2022	
Entidad/Proyecto/ObjetoGasto/Fuente	Apropiación Inicial	Modificaciones Mes	Modific. Acumulado	Apropiación Vigente	Suspensión	Aprop. Disponible	CDP Mes	CDP Acumulado	Saldo Apr. Disponible	Compromisos Mes	Compromisos Acumulad.	Saldo p. Comprometer	Eje Ptal %	Giro Mes Presupuestal	Giros Acumulados Ppto	Saldo por Pagar	% E.J.Giro	Giro Mes Tesoral	Giros Acumul. Tesoral	Ppta Pagar Tesoral
1-100-F001 VA-Recursos distrito	\$ 9.973.000	\$ -	\$ -	\$ 9.973.000	\$ -	\$ 9.973.000	\$ -	\$ -	\$ 9.973.000	\$ -	\$ -	\$ -	\$ -	\$ -	\$ -	\$ -	\$ -	\$ -	\$ -	\$ -
023102010010801 Prima de navidad	\$ 46.808.000	\$ -	\$ -	\$ 46.808.000	\$ -	\$ 46.808.000	\$ -	\$ -	\$ 46.808.000	\$ -	\$ -	\$ -	\$ -	\$ -	\$ -	\$ -	\$ -	\$ -	\$ -	\$ -
1-100-F001 VA-Recursos distrito	\$ 46.808.000	\$ -	\$ -	\$ 46.808.000	\$ -	\$ 46.808.000	\$ -	\$ -	\$ 46.808.000	\$ -	\$ -	\$ -	\$ -	\$ -	\$ -	\$ -	\$ -	\$ -	\$ -	\$ -
023102010010802 Prima de vacaciones	\$ 22.797.000	\$ -	\$ -	\$ 22.797.000	\$ -	\$ 22.797.000	\$ -	\$ -	\$ 22.797.000	\$ -	\$ -	\$ -	\$ -	\$ -	\$ -	\$ -	\$ -	\$ -	\$ -	\$ -
1-100-F001 VA-Recursos distrito	\$ 22.797.000	\$ -	\$ -	\$ 22.797.000	\$ -	\$ 22.797.000	\$ -	\$ -	\$ 22.797.000	\$ -	\$ -	\$ -	\$ -	\$ -	\$ -	\$ -	\$ -	\$ -	\$ -	\$ -
0231020100109 Prima técnica salarial	\$ 136.770.000	\$ -	\$ -	\$ 136.770.000	\$ -	\$ 136.770.000	\$ -	\$ -	\$ 136.770.000	\$ -	\$ -	\$ -	\$ -	\$ -	\$ -	\$ -	\$ -	\$ -	\$ -	\$ -
1-100-F001 VA-Recursos distrito	\$ 136.770.000	\$ -	\$ -	\$ 136.770.000	\$ -	\$ 136.770.000	\$ -	\$ -	\$ 136.770.000	\$ -	\$ -	\$ -	\$ -	\$ -	\$ -	\$ -	\$ -	\$ -	\$ -	\$ -
0231020200101 Aportes a la seguridad soci	\$ 30.445.000	\$ -	\$ -	\$ 30.445.000	\$ -	\$ 30.445.000	\$ -	\$ -	\$ 30.445.000	\$ -	\$ -	\$ -	\$ -	\$ -	\$ -	\$ -	\$ -	\$ -	\$ -	\$ -
1-100-F001 VA-Recursos distrito	\$ 30.445.000	\$ -	\$ -	\$ 30.445.000	\$ -	\$ 30.445.000	\$ -	\$ -	\$ 30.445.000	\$ -	\$ -	\$ -	\$ -	\$ -	\$ -	\$ -	\$ -	\$ -	\$ -	\$ -
0231020200102 Aportes a la seguridad soci	\$ 27.000.000	\$ -	\$ -	\$ 27.000.000	\$ -	\$ 27.000.000	\$ -	\$ -	\$ 27.000.000	\$ -	\$ -	\$ -	\$ -	\$ -	\$ -	\$ -	\$ -	\$ -	\$ -	\$ -
1-100-F001 VA-Recursos distrito	\$ 27.000.000	\$ -	\$ -	\$ 27.000.000	\$ -	\$ 27.000.000	\$ -	\$ -	\$ 27.000.000	\$ -	\$ -	\$ -	\$ -	\$ -	\$ -	\$ -	\$ -	\$ -	\$ -	\$ -
0231020200201 Aportes a la seguridad soci	\$ 21.163.000	\$ -	\$ -	\$ 21.163.000	\$ -	\$ 21.163.000	\$ -	\$ -	\$ 21.163.000	\$ -	\$ -	\$ -	\$ -	\$ -	\$ -	\$ -	\$ -	\$ -	\$ -	\$ -
1-100-F001 VA-Recursos distrito	\$ 21.163.000	\$ -	\$ -	\$ 21.163.000	\$ -	\$ 21.163.000	\$ -	\$ -	\$ 21.163.000	\$ -	\$ -	\$ -	\$ -	\$ -	\$ -	\$ -	\$ -	\$ -	\$ -	\$ -
0231020200202 Aportes a la seguridad soci	\$ 20.000.000	\$ -	\$ -	\$ 20.000.000	\$ -	\$ 20.000.000	\$ -	\$ -	\$ 20.000.000	\$ -	\$ -	\$ -	\$ -	\$ -	\$ -	\$ -	\$ -	\$ -	\$ -	\$ -
1-100-F001 VA-Recursos distrito	\$ 20.000.000	\$ -	\$ -	\$ 20.000.000	\$ -	\$ 20.000.000	\$ -	\$ -	\$ 20.000.000	\$ -	\$ -	\$ -	\$ -	\$ -	\$ -	\$ -	\$ -	\$ -	\$ -	\$ -
0231020200301 Aportes de cesantías a fon	\$ 29.279.000	\$ -	\$ -	\$ 29.279.000	\$ -	\$ 29.279.000	\$ -	\$ -	\$ 29.279.000	\$ -	\$ -	\$ -	\$ -	\$ -	\$ -	\$ -	\$ -	\$ -	\$ -	\$ -
1-100-F001 VA-Recursos distrito	\$ 29.279.000	\$ -	\$ -	\$ 29.279.000	\$ -	\$ 29.279.000	\$ -	\$ -	\$ 29.279.000	\$ -	\$ -	\$ -	\$ -	\$ -	\$ -	\$ -	\$ -	\$ -	\$ -	\$ -
0231020200302 Aportes de cesantías a fon	\$ 23.990.000	\$ -	\$ -	\$ 23.990.000	\$ -	\$ 23.990.000	\$ -	\$ -	\$ 23.990.000	\$ -	\$ -	\$ -	\$ -	\$ -	\$ -	\$ -	\$ -	\$ -	\$ -	\$ -
1-100-F001 VA-Recursos distrito	\$ 23.990.000	\$ -	\$ -	\$ 23.990.000	\$ -	\$ 23.990.000	\$ -	\$ -	\$ 23.990.000	\$ -	\$ -	\$ -	\$ -	\$ -	\$ -	\$ -	\$ -	\$ -	\$ -	\$ -
0231020200401 Compensar	\$ 21.499.000	\$ -	\$ -	\$ 21.499.000	\$ -	\$ 21.499.000	\$ -	\$ -	\$ 21.499.000	\$ -	\$ -	\$ -	\$ -	\$ -	\$ -	\$ -	\$ -	\$ -	\$ -	\$ -
1-100-F001 VA-Recursos distrito	\$ 21.499.000	\$ -	\$ -	\$ 21.499.000	\$ -	\$ 21.499.000	\$ -	\$ -	\$ 21.499.000	\$ -	\$ -	\$ -	\$ -	\$ -	\$ -	\$ -	\$ -	\$ -	\$ -	\$ -
0231020200501 Aportes generales al sisten	\$ 2.528.000	\$ -	\$ -	\$ 2.528.000	\$ -	\$ 2.528.000	\$ -	\$ -	\$ 2.528.000	\$ -	\$ -	\$ -	\$ -	\$ -	\$ -	\$ -	\$ -	\$ -	\$ -	\$ -
1-100-F001 VA-Recursos distrito	\$ 2.528.000	\$ -	\$ -	\$ 2.528.000	\$ -	\$ 2.528.000	\$ -	\$ -	\$ 2.528.000	\$ -	\$ -	\$ -	\$ -	\$ -	\$ -	\$ -	\$ -	\$ -	\$ -	\$ -
02310202006 Aportes al ICBF	\$ 16.125.000	\$ -	\$ -	\$ 16.125.000	\$ -	\$ 16.125.000	\$ -	\$ -	\$ 16.125.000	\$ -	\$ -	\$ -	\$ -	\$ -	\$ -	\$ -	\$ -	\$ -	\$ -	\$ -
1-100-F001 VA-Recursos distrito	\$ 16.125.000	\$ -	\$ -	\$ 16.125.000	\$ -	\$ 16.125.000	\$ -	\$ -	\$ 16.125.000	\$ -	\$ -	\$ -	\$ -	\$ -	\$ -	\$ -	\$ -	\$ -	\$ -	\$ -
02310202007 Aportes al SENA	\$ 10.751.000	\$ -	\$ -	\$ 10.751.000	\$ -	\$ 10.751.000	\$ -	\$ -	\$ 10.751.000	\$ -	\$ -	\$ -	\$ -	\$ -	\$ -	\$ -	\$ -	\$ -	\$ -	\$ -
1-100-F001 VA-Recursos distrito	\$ 10.751.000	\$ -	\$ -	\$ 10.751.000	\$ -	\$ 10.751.000	\$ -	\$ -	\$ 10.751.000	\$ -	\$ -	\$ -	\$ -	\$ -	\$ -	\$ -	\$ -	\$ -	\$ -	\$ -
0231020300101 Vacaciones	\$ 30.399.000	\$ -	\$ -	\$ 30.399.000	\$ -	\$ 30.399.000	\$ -	\$ -	\$ 30.399.000	\$ -	\$ -	\$ -	\$ -	\$ -	\$ -	\$ -	\$ -	\$ -	\$ -	\$ -
1-100-F001 VA-Recursos distrito	\$ 30.399.000	\$ -	\$ -	\$ 30.399.000	\$ -	\$ 30.399.000	\$ -	\$ -	\$ 30.399.000	\$ -	\$ -	\$ -	\$ -	\$ -	\$ -	\$ -	\$ -	\$ -	\$ -	\$ -
0231020300103 Bonificación especial de re	\$ 1.900.000	\$ -	\$ -	\$ 1.900.000	\$ -	\$ 1.900.000	\$ -	\$ -	\$ 1.900.000	\$ -	\$ -	\$ -	\$ -	\$ -	\$ -	\$ -	\$ -	\$ -	\$ -	\$ -
1-100-F001 VA-Recursos distrito	\$ 1.900.000	\$ -	\$ -	\$ 1.900.000	\$ -	\$ 1.900.000	\$ -	\$ -	\$ 1.900.000	\$ -	\$ -	\$ -	\$ -	\$ -	\$ -	\$ -	\$ -	\$ -	\$ -	\$ -
02320201003023211599 Pastas o pulpas de otr	\$ 34.027.000	\$ -	\$ -	\$ 34.027.000	\$ -	\$ 34.027.000	\$ -	\$ -	\$ 34.027.000	\$ -	\$ -	\$ -	\$ -	\$ -	\$ -	\$ -	\$ -	\$ -	\$ -	\$ -
1-100-F001 VA-Recursos distrito	\$ 34.027.000	\$ -	\$ -	\$ 34.027.000	\$ -	\$ 34.027.000	\$ -	\$ -	\$ 34.027.000	\$ -	\$ -	\$ -	\$ -	\$ -	\$ -	\$ -	\$ -	\$ -	\$ -	\$ -
02320201003063694012 Recipientes de materi	\$ 3.300.000	\$ -	\$ -	\$ 3.300.000	\$ -	\$ 3.300.000	\$ -	\$ -	\$ 3.300.000	\$ -	\$ -	\$ -	\$ -	\$ -	\$ -	\$ -	\$ -	\$ -	\$ -	\$ -
1-100-F001 VA-Recursos distrito	\$ 3.300.000	\$ -	\$ -	\$ 3.300.000	\$ -	\$ 3.300.000	\$ -	\$ -	\$ 3.300.000	\$ -	\$ -	\$ -	\$ -	\$ -	\$ -	\$ -	\$ -	\$ -	\$ -	\$ -
02320202005040154129 Servicios generales de	\$ 175.239.000	\$ -	\$ 6.003.954	\$ 169.235.046	\$ -	\$ 169.235.046	\$ -	\$ -	\$ 169.235.046	\$ -	\$ -	\$ -	\$ -	\$ -	\$ -	\$ -	\$ -	\$ -	\$ -	\$ -
1-100-F001 VA-Recursos distrito	\$ 175.239.000	\$ -	\$ 6.003.954	\$ 169.235.046	\$ -	\$ 169.235.046	\$ -	\$ -	\$ 169.235.046	\$ -	\$ -	\$ -	\$ -	\$ -	\$ -	\$ -	\$ -	\$ -	\$ -	\$ -
02320202005040254234 Servicios generales de	\$ 7.700.000	\$ -	\$ -	\$ 7.700.000	\$ -	\$ 7.700.000	\$ -	\$ -	\$ 7.700.000	\$ -	\$ -	\$ -	\$ -	\$ -	\$ -	\$ -	\$ -	\$ -	\$ -	\$ -
1-100-F001 VA-Recursos distrito	\$ 7.700.000	\$ -	\$ -	\$ 7.700.000	\$ -	\$ 7.700.000	\$ -	\$ -	\$ 7.700.000	\$ -	\$ -	\$ -	\$ -	\$ -	\$ -	\$ -	\$ -	\$ -	\$ -	\$ -
02320202005040454400 Montaje e instalación	\$ 13.200.000	\$ -	\$ -	\$ 13.200.000	\$ -	\$ 13.200.000	\$ -	\$ -	\$ 13.200.000	\$ -	\$ -	\$ -	\$ -	\$ -	\$ -	\$ -	\$ -	\$ -	\$ -	\$ -
1-100-F001 VA-Recursos distrito	\$ 13.200.000	\$ -	\$ -	\$ 13.200.000	\$ -	\$ 13.200.000	\$ -	\$ -	\$ 13.200.000	\$ -	\$ -	\$ -	\$ -	\$ -	\$ -	\$ -	\$ -	\$ -	\$ -	\$ -

RMP

SISTEMA DE PRESUPUESTO DISTRITAL BOGDATA
 INFORME DE EJECUCION DEL PRESUPUESTO DE GASTOS E INVERSIONES

CENTRO GESTOR	0208 - 01 CAJA DE LA VIVIENDA POPULAR																		MES	FEBRERO
																			VIGENCIA FISCAL	2022
Entidad/Proyecto/ObjetoGasto/Fuente	Apropiación Inicial	Modificaciones Mes	Modific. Acumulado	Apropiación Vigente	Suspensión	Aprop. Disponible	CDP Mes	CDP Acumulado	Saldo Apr.Disponible	Compromisos Mes	Compromisos Acumulad.	Saldo p. Comprometer	Eje Ptal %	Giro Mes Presupuestal	Giros Acumulados Ppto	Saldo por Pagar	% Ej.Giro	Giro Mes Tesoral	Giros Acumul.Tesoral	Pdte Pagar Tesoral
TOTAL	\$ 105.561.892.000	\$ -	\$ -	\$ 105.561.892.000	\$ -	\$ 105.561.892.000	\$ -	\$ 41.085.416.008	\$ 64.476.475.992	\$ -	\$ 22.270.612.579	\$ 18.814.803.429	\$ 21,10	\$ -	\$ 7.090.444.198	\$ 15.180.168.381	\$ 6,72	\$ -	\$ 7.090.444.198	\$ -
0208-01 CAJA DE VIVIENDA POPULAR	\$ 105.561.892.000	\$ -	\$ -	\$ 105.561.892.000	\$ -	\$ 105.561.892.000	\$ -	\$ 41.085.416.008	\$ 64.476.475.992	\$ -	\$ 22.270.612.579	\$ 18.814.803.429	\$ 21,10	\$ -	\$ 7.090.444.198	\$ 15.180.168.381	\$ 6,72	\$ -	\$ 7.090.444.198	\$ -
00000000000000000208 - Programa Funci	\$ 11.998.239.000	\$ -	\$ -	\$ 11.998.239.000	\$ -	\$ 11.998.239.000	\$ -	\$ 9.634.520.097	\$ 2.363.718.903	\$ -	\$ 2.751.302.615	\$ 6.883.217.482	\$ 22,93	\$ -	\$ 1.519.893.426	\$ 1.231.409.189	\$ 12,67	\$ -	\$ 1.519.893.426	\$ -
O2180151 Impuesto sobre vehículos auto	\$ 92.000	\$ -	\$ -	\$ 92.000	\$ -	\$ 92.000	\$ -	\$ -	\$ 92.000	\$ -	\$ -	\$ -	\$ -	\$ -	\$ -	\$ -	\$ -	\$ -	\$ -	\$ -
1-100-F001 VA-Recursos distrito	\$ 92.000	\$ -	\$ -	\$ 92.000	\$ -	\$ 92.000	\$ -	\$ -	\$ 92.000	\$ -	\$ -	\$ -	\$ -	\$ -	\$ -	\$ -	\$ -	\$ -	\$ -	\$ -
O211010100101 Sueldo básico	\$ 3.165.288.000	\$ -	\$ 56.525.500	\$ 3.108.762.500	\$ -	\$ 3.108.762.500	\$ -	\$ 3.108.762.500	\$ -	\$ -	\$ 460.052.228	\$ 2.648.710.272	\$ 14,80	\$ -	\$ 460.052.228	\$ -	\$ 14,80	\$ -	\$ 460.052.228	\$ -
1-100-F001 VA-Recursos distrito	\$ 3.165.288.000	\$ -	\$ 56.525.500	\$ 3.108.762.500	\$ -	\$ 3.108.762.500	\$ -	\$ 3.108.762.500	\$ -	\$ -	\$ 460.052.228	\$ 2.648.710.272	\$ 14,80	\$ -	\$ 460.052.228	\$ -	\$ 14,80	\$ -	\$ 460.052.228	\$ -
O211010100102 Horas extras, dominicales,	\$ 12.915.000	\$ -	\$ -	\$ 12.915.000	\$ -	\$ 12.915.000	\$ -	\$ 12.915.000	\$ -	\$ -	\$ -	\$ 12.915.000	\$ -	\$ -	\$ -	\$ -	\$ -	\$ -	\$ -	\$ -
1-100-F001 VA-Recursos distrito	\$ 12.915.000	\$ -	\$ -	\$ 12.915.000	\$ -	\$ 12.915.000	\$ -	\$ 12.915.000	\$ -	\$ -	\$ -	\$ 12.915.000	\$ -	\$ -	\$ -	\$ -	\$ -	\$ -	\$ -	\$ -
O211010100103 Gastos de representación	\$ 493.774.000	\$ -	\$ -	\$ 493.774.000	\$ -	\$ 493.774.000	\$ -	\$ 493.774.000	\$ -	\$ -	\$ 78.571.098	\$ 415.202.902	\$ 15,91	\$ -	\$ 78.571.098	\$ -	\$ 15,91	\$ -	\$ 78.571.098	\$ -
1-100-F001 VA-Recursos distrito	\$ 493.774.000	\$ -	\$ -	\$ 493.774.000	\$ -	\$ 493.774.000	\$ -	\$ 493.774.000	\$ -	\$ -	\$ 78.571.098	\$ 415.202.902	\$ 15,91	\$ -	\$ 78.571.098	\$ -	\$ 15,91	\$ -	\$ 78.571.098	\$ -
O211010100104 Subsidio de alimentación	\$ 33.252.000	\$ -	\$ -	\$ 33.252.000	\$ -	\$ 33.252.000	\$ -	\$ 33.252.000	\$ -	\$ -	\$ 4.118.950	\$ 29.133.050	\$ 12,39	\$ -	\$ 4.118.950	\$ -	\$ 12,39	\$ -	\$ 4.118.950	\$ -
1-100-F001 VA-Recursos distrito	\$ 33.252.000	\$ -	\$ -	\$ 33.252.000	\$ -	\$ 33.252.000	\$ -	\$ 33.252.000	\$ -	\$ -	\$ 4.118.950	\$ 29.133.050	\$ 12,39	\$ -	\$ 4.118.950	\$ -	\$ 12,39	\$ -	\$ 4.118.950	\$ -
O211010100105 Auxilio de transporte	\$ 25.422.000	\$ -	\$ -	\$ 25.422.000	\$ -	\$ 25.422.000	\$ -	\$ 25.422.000	\$ -	\$ -	\$ 4.085.397	\$ 21.336.603	\$ 16,07	\$ -	\$ 4.085.397	\$ -	\$ 16,07	\$ -	\$ 4.085.397	\$ -
1-100-F001 VA-Recursos distrito	\$ 25.422.000	\$ -	\$ -	\$ 25.422.000	\$ -	\$ 25.422.000	\$ -	\$ 25.422.000	\$ -	\$ -	\$ 4.085.397	\$ 21.336.603	\$ 16,07	\$ -	\$ 4.085.397	\$ -	\$ 16,07	\$ -	\$ 4.085.397	\$ -
O211010100106 Prima de servicio	\$ 476.664.000	\$ -	\$ -	\$ 476.664.000	\$ -	\$ 476.664.000	\$ -	\$ 476.664.000	\$ -	\$ -	\$ -	\$ 476.664.000	\$ -	\$ -	\$ -	\$ -	\$ -	\$ -	\$ -	\$ -
1-100-F001 VA-Recursos distrito	\$ 476.664.000	\$ -	\$ -	\$ 476.664.000	\$ -	\$ 476.664.000	\$ -	\$ 476.664.000	\$ -	\$ -	\$ -	\$ 476.664.000	\$ -	\$ -	\$ -	\$ -	\$ -	\$ -	\$ -	\$ -
O211010100107 Bonificación por servicios p	\$ 107.011.000	\$ -	\$ -	\$ 107.011.000	\$ -	\$ 107.011.000	\$ -	\$ 107.011.000	\$ -	\$ -	\$ 18.469.673	\$ 88.541.327	\$ 17,26	\$ -	\$ 18.469.673	\$ -	\$ 17,26	\$ -	\$ 18.469.673	\$ -
1-100-F001 VA-Recursos distrito	\$ 107.011.000	\$ -	\$ -	\$ 107.011.000	\$ -	\$ 107.011.000	\$ -	\$ 107.011.000	\$ -	\$ -	\$ 18.469.673	\$ 88.541.327	\$ 17,26	\$ -	\$ 18.469.673	\$ -	\$ 17,26	\$ -	\$ 18.469.673	\$ -
O21101010010801 Prima de navidad	\$ 468.148.000	\$ -	\$ -	\$ 468.148.000	\$ -	\$ 468.148.000	\$ -	\$ -	\$ 468.148.000	\$ -	\$ -	\$ -	\$ -	\$ -	\$ -	\$ -	\$ -	\$ -	\$ -	\$ -
1-100-F001 VA-Recursos distrito	\$ 468.148.000	\$ -	\$ -	\$ 468.148.000	\$ -	\$ 468.148.000	\$ -	\$ -	\$ 468.148.000	\$ -	\$ -	\$ -	\$ -	\$ -	\$ -	\$ -	\$ -	\$ -	\$ -	\$ -
O21101010010802 Prima de vacaciones	\$ 224.777.000	\$ -	\$ -	\$ 224.777.000	\$ -	\$ 224.777.000	\$ -	\$ 224.777.000	\$ -	\$ -	\$ 2.004.187	\$ 222.772.813	\$ 0,89	\$ -	\$ 2.004.187	\$ -	\$ 0,89	\$ -	\$ 2.004.187	\$ -
1-100-F001 VA-Recursos distrito	\$ 224.777.000	\$ -	\$ -	\$ 224.777.000	\$ -	\$ 224.777.000	\$ -	\$ 224.777.000	\$ -	\$ -	\$ 2.004.187	\$ 222.772.813	\$ 0,89	\$ -	\$ 2.004.187	\$ -	\$ 0,89	\$ -	\$ 2.004.187	\$ -
O211010100109 Prima técnica salarial	\$ 996.349.000	\$ -	\$ -	\$ 996.349.000	\$ -	\$ 996.349.000	\$ -	\$ 996.349.000	\$ -	\$ -	\$ 152.797.660	\$ 843.551.340	\$ 15,34	\$ -	\$ 152.797.660	\$ -	\$ 15,34	\$ -	\$ 152.797.660	\$ -
1-100-F001 VA-Recursos distrito	\$ 996.349.000	\$ -	\$ -	\$ 996.349.000	\$ -	\$ 996.349.000	\$ -	\$ 996.349.000	\$ -	\$ -	\$ 152.797.660	\$ 843.551.340	\$ 15,34	\$ -	\$ 152.797.660	\$ -	\$ 15,34	\$ -	\$ 152.797.660	\$ -
O211010100204 Prima semestral	\$ 34.626.000	\$ -	\$ -	\$ 34.626.000	\$ -	\$ 34.626.000	\$ -	\$ -	\$ 34.626.000	\$ -	\$ -	\$ -	\$ -	\$ -	\$ -	\$ -	\$ -	\$ -	\$ -	\$ -
1-100-F001 VA-Recursos distrito	\$ 34.626.000	\$ -	\$ -	\$ 34.626.000	\$ -	\$ 34.626.000	\$ -	\$ -	\$ 34.626.000	\$ -	\$ -	\$ -	\$ -	\$ -	\$ -	\$ -	\$ -	\$ -	\$ -	\$ -
O21101010021201 Beneficios a los emplead	\$ 70.593.000	\$ -	\$ -	\$ 70.593.000	\$ -	\$ 70.593.000	\$ -	\$ 70.593.000	\$ -	\$ -	\$ 10.369.352	\$ 60.223.648	\$ 14,69	\$ -	\$ 10.369.352	\$ -	\$ 14,69	\$ -	\$ 10.369.352	\$ -
1-100-F001 VA-Recursos distrito	\$ 70.593.000	\$ -	\$ -	\$ 70.593.000	\$ -	\$ 70.593.000	\$ -	\$ 70.593.000	\$ -	\$ -	\$ 10.369.352	\$ 60.223.648	\$ 14,69	\$ -	\$ 10.369.352	\$ -	\$ 14,69	\$ -	\$ 10.369.352	\$ -
O211010100299 Beneficios convencionales	\$ -	\$ -	\$ 56.525.500	\$ 56.525.500	\$ -	\$ 56.525.500	\$ -	\$ 56.525.500	\$ -	\$ -	\$ 704.615	\$ 55.820.885	\$ 1,25	\$ -	\$ 704.615	\$ -	\$ 1,25	\$ -	\$ 704.615	\$ -
1-100-F001 VA-Recursos distrito	\$ -	\$ -	\$ 56.525.500	\$ 56.525.500	\$ -	\$ 56.525.500	\$ -	\$ 56.525.500	\$ -	\$ -	\$ 704.615	\$ 55.820.885	\$ 1,25	\$ -	\$ 704.615	\$ -	\$ 1,25	\$ -	\$ 704.615	\$ -
O211010200101 Aportes a la seguridad soci	\$ 277.717.000	\$ -	\$ -	\$ 277.717.000	\$ -	\$ 277.717.000	\$ -	\$ 277.717.000	\$ -	\$ -	\$ 73.374.700	\$ 204.342.300	\$ 26,42	\$ -	\$ 49.950.500	\$ 23.424.200	\$ 17,99	\$ -	\$ 49.950.500	\$ -
1-100-F001 VA-Recursos distrito	\$ 277.717.000	\$ -	\$ -	\$ 277.717.000	\$ -	\$ 277.717.000	\$ -	\$ 277.717.000	\$ -	\$ -	\$ 73.374.700	\$ 204.342.300	\$ 26,42	\$ -	\$ 49.950.500	\$ 23.424.200	\$ 17,99	\$ -	\$ 49.950.500	\$ -
O211010200102 Aportes a la seguridad soci	\$ 304.248.000	\$ -	\$ -	\$ 304.248.000	\$ -	\$ 304.248.000	\$ -	\$ 304.248.000	\$ -	\$ -	\$ 57.639.500	\$ 246.608.500	\$ 18,94	\$ -	\$ 38.810.500	\$ 18.829.000	\$ 12,76	\$ -	\$ 38.810.500	\$ -
1-100-F001 VA-Recursos distrito	\$ 304.248.000	\$ -	\$ -	\$ 304.248.000	\$ -	\$ 304.248.000	\$ -	\$ 304.248.000	\$ -	\$ -	\$ 57.639.500	\$ 246.608.500	\$ 18,94	\$ -	\$ 38.810.500	\$ 18.829.000	\$ 12,76	\$ -	\$ 38.810.500	\$ -
O211010200202 Aportes a la seguridad soci	\$ 412.227.000	\$ -	\$ -	\$ 412.227.000	\$ -	\$ 412.227.000	\$ -	\$ 412.227.000	\$ -	\$ -	\$ 91.103.600	\$ 321.123.400	\$ 22,10	\$ -	\$ 61.174.600	\$ 29.929.000	\$ 14,84	\$ -	\$ 61.174.600	\$ -
1-100-F001 VA-Recursos distrito	\$ 412.227.000	\$ -	\$ -	\$ 412.227.000	\$ -	\$ 412.227.000	\$ -	\$ 412.227.000	\$ -	\$ -	\$ 91.103.600	\$ 321.123.400	\$ 22,10	\$ -	\$ 61.174.600	\$ 29.929.000	\$ 14,84	\$ -	\$ 61.174.600	\$ -
O211010200301 Aportes de cesantías a fon	\$ 432.309.000	\$ -	\$ -	\$ 432.309.000	\$ -	\$ 432.309.000	\$ -	\$ 432.309.000	\$ -	\$ -	\$ 290.647.145	\$ 141.661.855	\$ 67,23	\$ -	\$ 290.647.145	\$ -	\$ 67,23	\$ -	\$ 290.647.145	\$ -
1-100-F001 VA-Recursos distrito	\$ 432.309.000	\$ -	\$ -	\$ 432.309.000	\$ -	\$ 432.309.000	\$ -	\$ 432.309.000	\$ -	\$ -	\$ 290.647.145	\$ 141.661.855	\$ 67,23	\$ -	\$ 290.647.145	\$ -	\$ 67,23	\$ -	\$ 290.647.145	\$ -

SISTEMA DE PRESUPUESTO DISTRITAL BOGDATA
 INFORME DE EJECUCION DEL PRESUPUESTO DE GASTOS E INVERSIONES

CENTRO GESTOR	0208 - 01 CAJA DE LA VIVIENDA POPULAR																	MES	FEBRERO		
																		VIGENCIA FISCAL	2022		
Entidad/Proyecto/ObjetoGasto/Fuente	Apropiación Inicial	Modificaciones Mes	Modific. Acumulado	Apropiación Vigente	Suspensión	Aprop. Disponible	CDP Mes	CDP Acumulado	Saldo Apr.Disponible	Compromisos Mes	Compromisos Acumulad.	Saldo p. Comprometer	Eje Ptal %	Giro Mes Presupuestal	Giros Acumulados Ppto	Saldo por Pagar	% Ej.Giro	Giro Mes Tesoral	Giros Acumul.Tesoral	Pdte Pagar Tesoral	
1-100-F001 VA-Recursos distrito	\$ 62.584.000	\$ -	\$ -	\$ 62.584.000	\$ -	\$ 62.584.000	\$ -	\$ -	\$ 62.584.000	\$ -	\$ -	\$ -	\$ -	\$ -	\$ -	\$ -	\$ -	\$ -	\$ -	\$ -	\$ -
0231020200501 Aportes generales al sisten	\$ 7.322.000	\$ -	\$ -	\$ 7.322.000	\$ -	\$ 7.322.000	\$ -	\$ -	\$ 7.322.000	\$ -	\$ -	\$ -	\$ -	\$ -	\$ -	\$ -	\$ -	\$ -	\$ -	\$ -	\$ -
1-100-F001 VA-Recursos distrito	\$ 7.322.000	\$ -	\$ -	\$ 7.322.000	\$ -	\$ 7.322.000	\$ -	\$ -	\$ 7.322.000	\$ -	\$ -	\$ -	\$ -	\$ -	\$ -	\$ -	\$ -	\$ -	\$ -	\$ -	\$ -
02310202006 Aportes al ICBF	\$ 46.938.000	\$ -	\$ -	\$ 46.938.000	\$ -	\$ 46.938.000	\$ -	\$ -	\$ 46.938.000	\$ -	\$ -	\$ -	\$ -	\$ -	\$ -	\$ -	\$ -	\$ -	\$ -	\$ -	\$ -
1-100-F001 VA-Recursos distrito	\$ 46.938.000	\$ -	\$ -	\$ 46.938.000	\$ -	\$ 46.938.000	\$ -	\$ -	\$ 46.938.000	\$ -	\$ -	\$ -	\$ -	\$ -	\$ -	\$ -	\$ -	\$ -	\$ -	\$ -	\$ -
02310202007 Aportes al SENA	\$ 31.292.000	\$ -	\$ -	\$ 31.292.000	\$ -	\$ 31.292.000	\$ -	\$ -	\$ 31.292.000	\$ -	\$ -	\$ -	\$ -	\$ -	\$ -	\$ -	\$ -	\$ -	\$ -	\$ -	\$ -
1-100-F001 VA-Recursos distrito	\$ 31.292.000	\$ -	\$ -	\$ 31.292.000	\$ -	\$ 31.292.000	\$ -	\$ -	\$ 31.292.000	\$ -	\$ -	\$ -	\$ -	\$ -	\$ -	\$ -	\$ -	\$ -	\$ -	\$ -	\$ -
0231020300101 Vacaciones	\$ 92.316.000	\$ -	\$ -	\$ 92.316.000	\$ -	\$ 92.316.000	\$ -	\$ -	\$ 92.316.000	\$ -	\$ -	\$ -	\$ -	\$ -	\$ -	\$ -	\$ -	\$ -	\$ -	\$ -	\$ -
1-100-F001 VA-Recursos distrito	\$ 92.316.000	\$ -	\$ -	\$ 92.316.000	\$ -	\$ 92.316.000	\$ -	\$ -	\$ 92.316.000	\$ -	\$ -	\$ -	\$ -	\$ -	\$ -	\$ -	\$ -	\$ -	\$ -	\$ -	\$ -
02320201002072719005 Mascarillas para prote	\$ 11.500.000	\$ -	\$ -	\$ 11.500.000	\$ -	\$ 11.500.000	\$ -	\$ -	\$ 11.500.000	\$ -	\$ -	\$ -	\$ -	\$ -	\$ -	\$ -	\$ -	\$ -	\$ -	\$ -	\$ -
1-100-F001 VA-Recursos distrito	\$ 11.500.000	\$ -	\$ -	\$ 11.500.000	\$ -	\$ 11.500.000	\$ -	\$ -	\$ 11.500.000	\$ -	\$ -	\$ -	\$ -	\$ -	\$ -	\$ -	\$ -	\$ -	\$ -	\$ -	\$ -
02320201003023222004 Mapas murales, plano	\$ 10.000.000	\$ -	\$ -	\$ 10.000.000	\$ -	\$ 10.000.000	\$ -	\$ 1.000.000	\$ 9.000.000	\$ -	\$ 1.000.000	\$ -	\$ 10,00	\$ -	\$ 1.000.000	\$ -	\$ 10,00	\$ -	\$ 1.000.000	\$ -	\$ -
1-100-F001 VA-Recursos distrito	\$ 10.000.000	\$ -	\$ -	\$ 10.000.000	\$ -	\$ 10.000.000	\$ -	\$ 1.000.000	\$ 9.000.000	\$ -	\$ 1.000.000	\$ -	\$ 10,00	\$ -	\$ 1.000.000	\$ -	\$ 10,00	\$ -	\$ 1.000.000	\$ -	\$ -
02320202005030253290 Otras obras de ingenie	\$ 7.461.727.000	\$ -	\$ 59.894.528	\$ 7.521.621.528	\$ -	\$ 7.521.621.528	\$ -	\$ 126.155.706	\$ 7.395.465.822	\$ -	\$ 126.155.706	\$ -	\$ 1,68	\$ -	\$ -	\$ 126.155.706	\$ -	\$ -	\$ -	\$ -	\$ -
1-100-F001 VA-Recursos distrito	\$ 14.503.000	\$ -	\$ 638.776.540	\$ 653.279.540	\$ -	\$ 653.279.540	\$ -	\$ 90.318.720	\$ 562.960.820	\$ -	\$ 90.318.720	\$ -	\$ 13,83	\$ -	\$ -	\$ 90.318.720	\$ -	\$ -	\$ -	\$ -	\$ -
1-200-I021 RB-Plusvalia	\$ 13.794.000	\$ -	\$ -	\$ 13.794.000	\$ -	\$ 13.794.000	\$ -	\$ -	\$ 13.794.000	\$ -	\$ -	\$ -	\$ -	\$ -	\$ -	\$ -	\$ -	\$ -	\$ -	\$ -	\$ -
1-300-I019 REAF-Plusvalia	\$ 6.906.703.000	\$ -	\$ 578.882.012	\$ 6.327.820.988	\$ -	\$ 6.327.820.988	\$ -	\$ 35.836.986	\$ 6.291.984.002	\$ -	\$ 35.836.986	\$ -	\$ 0,57	\$ -	\$ -	\$ 35.836.986	\$ -	\$ -	\$ -	\$ -	\$ -
3-200-F002 RB-Administrados de libre destinaci	\$ 414.719.000	\$ -	\$ -	\$ 414.719.000	\$ -	\$ 414.719.000	\$ -	\$ -	\$ 414.719.000	\$ -	\$ -	\$ -	\$ -	\$ -	\$ -	\$ -	\$ -	\$ -	\$ -	\$ -	\$ -
3-400-F002 RF-Administrados de libre destinaci	\$ 112.008.000	\$ -	\$ -	\$ 112.008.000	\$ -	\$ 112.008.000	\$ -	\$ -	\$ 112.008.000	\$ -	\$ -	\$ -	\$ -	\$ -	\$ -	\$ -	\$ -	\$ -	\$ -	\$ -	\$ -
02320202005040254290 Servicios generales de	\$ 100.000.000	\$ -	\$ 100.000.000	\$ -	\$ -	\$ -	\$ -	\$ -	\$ -	\$ -	\$ -	\$ -	\$ -	\$ -	\$ -	\$ -	\$ -	\$ -	\$ -	\$ -	\$ -
1-100-F001 VA-Recursos distrito	\$ 100.000.000	\$ -	\$ 100.000.000	\$ -	\$ -	\$ -	\$ -	\$ -	\$ -	\$ -	\$ -	\$ -	\$ -	\$ -	\$ -	\$ -	\$ -	\$ -	\$ -	\$ -	\$ -
0232020200604112 Servicios de transporte t	\$ 148.000.000	\$ -	\$ -	\$ 148.000.000	\$ -	\$ 148.000.000	\$ -	\$ 23.413.398	\$ 124.586.602	\$ -	\$ 23.413.398	\$ -	\$ 15,82	\$ -	\$ -	\$ 23.413.398	\$ -	\$ -	\$ -	\$ -	\$ -
1-100-F001 VA-Recursos distrito	\$ 148.000.000	\$ -	\$ -	\$ 148.000.000	\$ -	\$ 148.000.000	\$ -	\$ 23.413.398	\$ 124.586.602	\$ -	\$ 23.413.398	\$ -	\$ 15,82	\$ -	\$ -	\$ 23.413.398	\$ -	\$ -	\$ -	\$ -	\$ -
0232020200771541 Servicios fiduciarios	\$ 94.000.000	\$ -	\$ -	\$ 94.000.000	\$ -	\$ 94.000.000	\$ -	\$ -	\$ 94.000.000	\$ -	\$ -	\$ -	\$ -	\$ -	\$ -	\$ -	\$ -	\$ -	\$ -	\$ -	\$ -
1-100-F001 VA-Recursos distrito	\$ 94.000.000	\$ -	\$ -	\$ 94.000.000	\$ -	\$ 94.000.000	\$ -	\$ -	\$ 94.000.000	\$ -	\$ -	\$ -	\$ -	\$ -	\$ -	\$ -	\$ -	\$ -	\$ -	\$ -	\$ -
0232020200881114 Servicios de investigaci	\$ 220.800.000	\$ -	\$ 153.820.974	\$ 374.620.974	\$ -	\$ 374.620.974	\$ -	\$ 374.478.090	\$ 142.884	\$ -	\$ 369.078.090	\$ 5.400.000	\$ 98,52	\$ -	\$ 16.752.130	\$ 352.325.960	\$ 4,47	\$ -	\$ 16.752.130	\$ -	\$ -
1-100-F001 VA-Recursos distrito	\$ 220.800.000	\$ -	\$ 153.820.974	\$ 374.620.974	\$ -	\$ 374.620.974	\$ -	\$ 374.478.090	\$ 142.884	\$ -	\$ 369.078.090	\$ 5.400.000	\$ 98,52	\$ -	\$ 16.752.130	\$ 352.325.960	\$ 4,47	\$ -	\$ 16.752.130	\$ -	\$ -
0232020200881124 Servicios de investigaci	\$ 526.555.000	\$ -	\$ 19.985.994	\$ 506.569.006	\$ -	\$ 506.569.006	\$ -	\$ -	\$ 506.569.006	\$ -	\$ -	\$ -	\$ -	\$ -	\$ -	\$ -	\$ -	\$ -	\$ -	\$ -	\$ -
1-100-F001 VA-Recursos distrito	\$ 526.555.000	\$ -	\$ 19.985.994	\$ 506.569.006	\$ -	\$ 506.569.006	\$ -	\$ -	\$ 506.569.006	\$ -	\$ -	\$ -	\$ -	\$ -	\$ -	\$ -	\$ -	\$ -	\$ -	\$ -	\$ -
0232020200881219 Servicios de investigaci	\$ 196.382.000	\$ -	\$ 97.226.620	\$ 293.608.620	\$ -	\$ 293.608.620	\$ -	\$ 268.033.260	\$ 25.575.360	\$ -	\$ 268.033.260	\$ -	\$ 91,29	\$ -	\$ 20.346.906	\$ 247.686.354	\$ 6,93	\$ -	\$ 20.346.906	\$ -	\$ -
1-100-F001 VA-Recursos distrito	\$ 196.382.000	\$ -	\$ 97.226.620	\$ 293.608.620	\$ -	\$ 293.608.620	\$ -	\$ 268.033.260	\$ 25.575.360	\$ -	\$ 268.033.260	\$ -	\$ 91,29	\$ -	\$ 20.346.906	\$ 247.686.354	\$ 6,93	\$ -	\$ 20.346.906	\$ -	\$ -
0232020200882199 Otros servicios jurídicos r	\$ 578.672.000	\$ -	\$ 100.133.774	\$ 478.538.226	\$ -	\$ 478.538.226	\$ -	\$ 478.538.226	\$ -	\$ -	\$ 472.551.042	\$ 5.987.184	\$ 98,75	\$ -	\$ 13.126.921	\$ 459.424.121	\$ 2,74	\$ -	\$ 13.126.921	\$ -	\$ -
1-100-F001 VA-Recursos distrito	\$ 578.672.000	\$ -	\$ 100.133.774	\$ 478.538.226	\$ -	\$ 478.538.226	\$ -	\$ 478.538.226	\$ -	\$ -	\$ 472.551.042	\$ 5.987.184	\$ 98,75	\$ -	\$ 13.126.921	\$ 459.424.121	\$ 2,74	\$ -	\$ 13.126.921	\$ -	\$ -
0232020200883112 Servicios de consultoría e	\$ 92.000.000	\$ -	\$ 92.000.000	\$ -	\$ -	\$ -	\$ -	\$ -	\$ -	\$ -	\$ -	\$ -	\$ -	\$ -	\$ -	\$ -	\$ -	\$ -	\$ -	\$ -	\$ -
1-100-F001 VA-Recursos distrito	\$ 92.000.000	\$ -	\$ 92.000.000	\$ -	\$ -	\$ -	\$ -	\$ -	\$ -	\$ -	\$ -	\$ -	\$ -	\$ -	\$ -	\$ -	\$ -	\$ -	\$ -	\$ -	\$ -
0232020200883143 Software originales	\$ 469.050.000	\$ -	\$ 34.496.460	\$ 503.546.460	\$ -	\$ 503.546.460	\$ -	\$ -	\$ 503.546.460	\$ -	\$ -	\$ -	\$ -	\$ -	\$ -	\$ -	\$ -	\$ -	\$ -	\$ -	\$ -
1-100-F001 VA-Recursos distrito	\$ 469.050.000	\$ -	\$ 34.496.460	\$ 503.546.460	\$ -	\$ 503.546.460	\$ -	\$ -	\$ 503.546.460	\$ -	\$ -	\$ -	\$ -	\$ -	\$ -	\$ -	\$ -	\$ -	\$ -	\$ -	\$ -
0232020200883190 Otros servicios de admin	\$ 221.283.000	\$ -	\$ 157.134.600	\$ 64.148.400	\$ -	\$ 64.148.400	\$ -	\$ 64.148.400	\$ -	\$ -	\$ 64.148.400	\$ -	\$ 100,00	\$ -	\$ 6.414.840	\$ 57.733.560	\$ 10,00	\$ -	\$ 6.414.840	\$ -	\$ -
1-100-F001 VA-Recursos distrito	\$ 221.283.000	\$ -	\$ 157.134.600	\$ 64.148.400	\$ -	\$ 64.148.400	\$ -	\$ 64.148.400	\$ -	\$ -	\$ 64.148.400	\$ -	\$ 100,00	\$ -	\$ 6.414.840	\$ 57.733.560	\$ 10,00	\$ -	\$ 6.414.840	\$ -	\$ -
0232020200883211 Servicios de asesoría en e	\$ 569.250.000	\$ -	\$ 516.202.794	\$ 1.085.452.794	\$ -	\$ 1.085.452.794	\$ -	\$ 1.008.757.710	\$ 76.695.084	\$ -	\$ 1.008.757.710	\$ -	\$ 92,93	\$ -	\$ 23.266.975	\$ 985.490.735	\$ 2,14	\$ -	\$ 23.266.975	\$ -	\$ -
1-100-F001 VA-Recursos distrito	\$ 569.250.000	\$ -	\$ 352.039.782	\$ 921.289.782	\$ -	\$ 921.289.782	\$ -	\$ 916.268.670	\$ 5.021.112	\$ -	\$ 916.268.670	\$ -	\$ 99,46	\$ -	\$ 23.266.975	\$ 893.001.695	\$ 2,53	\$ -	\$ 23.266.975	\$ -	\$ -

SISTEMA DE PRESUPUESTO DISTRITAL BOGDATA
INFORME DE EJECUCION DEL PRESUPUESTO DE GASTOS E INVERSIONES

CENTRO GESTOR	0208 - 01 CAJA DE LA VIVIENDA POPULAR																	MES VIGENCIA FISCAL		FEBRERO 2022	
	Entidad/Proyecto/ObjetoGasto/Fuente	Apropiación Inicial	Modificaciones Mes	Modific. Acumulado	Apropiación Vigente	Suspensión	Aprop. Disponible	CDP Mes	CDP Acumulado	Saldo Apr.Disponible	Compromisos Mes	Compromisos Acumulad.	Saldo p. Comprometer	Eje Ptal %	Giro Mes Presupuestal	Giros Acumulados Ppto	Saldo por Pagar	% Ej.Giro	Giro Mes Tesoral	Giros Acumul.Tesoral	Pdte Pagar Tesoral
1-100-F001 VA-Recursos distrito	\$ 162.941.000	\$ -	\$ -	\$ 162.941.000	\$ -	\$ 162.941.000	\$ -	\$ -	\$ 162.941.000	\$ -	\$ -	\$ -	\$ -	\$ -	\$ -	\$ -	\$ -	\$ -	\$ -	\$ -	\$ -
O231020200101 Aportes a la seguridad soci	\$ 38.435.000	\$ -	\$ -	\$ 38.435.000	\$ -	\$ 38.435.000	\$ -	\$ -	\$ 38.435.000	\$ -	\$ -	\$ -	\$ -	\$ -	\$ -	\$ -	\$ -	\$ -	\$ -	\$ -	\$ -
1-100-F001 VA-Recursos distrito	\$ 38.435.000	\$ -	\$ -	\$ 38.435.000	\$ -	\$ 38.435.000	\$ -	\$ -	\$ 38.435.000	\$ -	\$ -	\$ -	\$ -	\$ -	\$ -	\$ -	\$ -	\$ -	\$ -	\$ -	\$ -
O231020200102 Aportes a la seguridad soci	\$ 30.000.000	\$ -	\$ -	\$ 30.000.000	\$ -	\$ 30.000.000	\$ -	\$ -	\$ 30.000.000	\$ -	\$ -	\$ -	\$ -	\$ -	\$ -	\$ -	\$ -	\$ -	\$ -	\$ -	\$ -
1-100-F001 VA-Recursos distrito	\$ 30.000.000	\$ -	\$ -	\$ 30.000.000	\$ -	\$ 30.000.000	\$ -	\$ -	\$ 30.000.000	\$ -	\$ -	\$ -	\$ -	\$ -	\$ -	\$ -	\$ -	\$ -	\$ -	\$ -	\$ -
O231020200201 Aportes a la seguridad soci	\$ 28.475.000	\$ -	\$ -	\$ 28.475.000	\$ -	\$ 28.475.000	\$ -	\$ -	\$ 28.475.000	\$ -	\$ -	\$ -	\$ -	\$ -	\$ -	\$ -	\$ -	\$ -	\$ -	\$ -	\$ -
1-100-F001 VA-Recursos distrito	\$ 28.475.000	\$ -	\$ -	\$ 28.475.000	\$ -	\$ 28.475.000	\$ -	\$ -	\$ 28.475.000	\$ -	\$ -	\$ -	\$ -	\$ -	\$ -	\$ -	\$ -	\$ -	\$ -	\$ -	\$ -
O231020200202 Aportes a la seguridad soci	\$ 20.000.000	\$ -	\$ -	\$ 20.000.000	\$ -	\$ 20.000.000	\$ -	\$ -	\$ 20.000.000	\$ -	\$ -	\$ -	\$ -	\$ -	\$ -	\$ -	\$ -	\$ -	\$ -	\$ -	\$ -
1-100-F001 VA-Recursos distrito	\$ 20.000.000	\$ -	\$ -	\$ 20.000.000	\$ -	\$ 20.000.000	\$ -	\$ -	\$ 20.000.000	\$ -	\$ -	\$ -	\$ -	\$ -	\$ -	\$ -	\$ -	\$ -	\$ -	\$ -	\$ -
O231020200301 Aportes de cesantías a fon	\$ 36.138.000	\$ -	\$ -	\$ 36.138.000	\$ -	\$ 36.138.000	\$ -	\$ -	\$ 36.138.000	\$ -	\$ -	\$ -	\$ -	\$ -	\$ -	\$ -	\$ -	\$ -	\$ -	\$ -	\$ -
1-100-F001 VA-Recursos distrito	\$ 36.138.000	\$ -	\$ -	\$ 36.138.000	\$ -	\$ 36.138.000	\$ -	\$ -	\$ 36.138.000	\$ -	\$ -	\$ -	\$ -	\$ -	\$ -	\$ -	\$ -	\$ -	\$ -	\$ -	\$ -
O231020200302 Aportes de cesantías a fon	\$ 35.000.000	\$ -	\$ -	\$ 35.000.000	\$ -	\$ 35.000.000	\$ -	\$ -	\$ 35.000.000	\$ -	\$ -	\$ -	\$ -	\$ -	\$ -	\$ -	\$ -	\$ -	\$ -	\$ -	\$ -
1-100-F001 VA-Recursos distrito	\$ 35.000.000	\$ -	\$ -	\$ 35.000.000	\$ -	\$ 35.000.000	\$ -	\$ -	\$ 35.000.000	\$ -	\$ -	\$ -	\$ -	\$ -	\$ -	\$ -	\$ -	\$ -	\$ -	\$ -	\$ -
O231020200401 Compensar	\$ 25.438.000	\$ -	\$ -	\$ 25.438.000	\$ -	\$ 25.438.000	\$ -	\$ -	\$ 25.438.000	\$ -	\$ -	\$ -	\$ -	\$ -	\$ -	\$ -	\$ -	\$ -	\$ -	\$ -	\$ -
1-100-F001 VA-Recursos distrito	\$ 25.438.000	\$ -	\$ -	\$ 25.438.000	\$ -	\$ 25.438.000	\$ -	\$ -	\$ 25.438.000	\$ -	\$ -	\$ -	\$ -	\$ -	\$ -	\$ -	\$ -	\$ -	\$ -	\$ -	\$ -
O231020200501 Aportes generales al sisten	\$ 76.414.000	\$ -	\$ -	\$ 76.414.000	\$ -	\$ 76.414.000	\$ -	\$ 76.414.000	\$ -	\$ -	\$ 16.092.900	\$ 60.321.100	\$ 21,06	\$ -	\$ 16.092.900	\$ -	\$ 21,06	\$ -	\$ 16.092.900	\$ -	\$ -
1-100-F039 VA-Crédito	\$ 76.414.000	\$ -	\$ -	\$ 76.414.000	\$ -	\$ 76.414.000	\$ -	\$ 76.414.000	\$ -	\$ -	\$ 16.092.900	\$ 60.321.100	\$ 21,06	\$ -	\$ 16.092.900	\$ -	\$ 21,06	\$ -	\$ 16.092.900	\$ -	\$ -
O2310202006 Aportes al ICBF	\$ 19.079.000	\$ -	\$ -	\$ 19.079.000	\$ -	\$ 19.079.000	\$ -	\$ -	\$ 19.079.000	\$ -	\$ -	\$ -	\$ -	\$ -	\$ -	\$ -	\$ -	\$ -	\$ -	\$ -	\$ -
1-100-F001 VA-Recursos distrito	\$ 19.079.000	\$ -	\$ -	\$ 19.079.000	\$ -	\$ 19.079.000	\$ -	\$ -	\$ 19.079.000	\$ -	\$ -	\$ -	\$ -	\$ -	\$ -	\$ -	\$ -	\$ -	\$ -	\$ -	\$ -
O2310202007 Aportes al SENA	\$ 12.719.000	\$ -	\$ -	\$ 12.719.000	\$ -	\$ 12.719.000	\$ -	\$ -	\$ 12.719.000	\$ -	\$ -	\$ -	\$ -	\$ -	\$ -	\$ -	\$ -	\$ -	\$ -	\$ -	\$ -
1-100-F001 VA-Recursos distrito	\$ 12.719.000	\$ -	\$ -	\$ 12.719.000	\$ -	\$ 12.719.000	\$ -	\$ -	\$ 12.719.000	\$ -	\$ -	\$ -	\$ -	\$ -	\$ -	\$ -	\$ -	\$ -	\$ -	\$ -	\$ -
O231020300101 Vacaciones	\$ 37.523.000	\$ -	\$ -	\$ 37.523.000	\$ -	\$ 37.523.000	\$ -	\$ -	\$ 37.523.000	\$ -	\$ -	\$ -	\$ -	\$ -	\$ -	\$ -	\$ -	\$ -	\$ -	\$ -	\$ -
1-100-F001 VA-Recursos distrito	\$ 37.523.000	\$ -	\$ -	\$ 37.523.000	\$ -	\$ 37.523.000	\$ -	\$ -	\$ 37.523.000	\$ -	\$ -	\$ -	\$ -	\$ -	\$ -	\$ -	\$ -	\$ -	\$ -	\$ -	\$ -
O231020300103 Bonificación especial de re	\$ 4.372.000	\$ -	\$ -	\$ 4.372.000	\$ -	\$ 4.372.000	\$ -	\$ -	\$ 4.372.000	\$ -	\$ -	\$ -	\$ -	\$ -	\$ -	\$ -	\$ -	\$ -	\$ -	\$ -	\$ -
1-100-F001 VA-Recursos distrito	\$ 4.372.000	\$ -	\$ -	\$ 4.372.000	\$ -	\$ 4.372.000	\$ -	\$ -	\$ 4.372.000	\$ -	\$ -	\$ -	\$ -	\$ -	\$ -	\$ -	\$ -	\$ -	\$ -	\$ -	\$ -
O2320202005030253290 Otras obras de ingenie	\$ 19.097.231.000	\$ -	\$ -	\$ 19.097.231.000	\$ -	\$ 19.097.231.000	\$ -	\$ 784.301.518	\$ 18.312.929.482	\$ -	\$ 578.909.660	\$ 205.391.858	\$ 3,03	\$ -	\$ -	\$ 578.909.660	\$ -	\$ -	\$ -	\$ -	\$ -
1-100-F039 VA-Crédito	\$ 18.764.000.000	\$ -	\$ -	\$ 18.764.000.000	\$ -	\$ 18.764.000.000	\$ -	\$ 784.301.518	\$ 17.979.698.482	\$ -	\$ 578.909.660	\$ 205.391.858	\$ 3,09	\$ -	\$ -	\$ 578.909.660	\$ -	\$ -	\$ -	\$ -	\$ -
3-601-F002 PAS-Administrados de libre destinaci	\$ 123.041.000	\$ -	\$ -	\$ 123.041.000	\$ -	\$ 123.041.000	\$ -	\$ -	\$ 123.041.000	\$ -	\$ -	\$ -	\$ -	\$ -	\$ -	\$ -	\$ -	\$ -	\$ -	\$ -	\$ -
3-601-I001 PAS-Administrados de destinación esp	\$ 210.190.000	\$ -	\$ -	\$ 210.190.000	\$ -	\$ 210.190.000	\$ -	\$ -	\$ 210.190.000	\$ -	\$ -	\$ -	\$ -	\$ -	\$ -	\$ -	\$ -	\$ -	\$ -	\$ -	\$ -
O232020200881219 Servicios de investigaci	\$ 689.755.000	\$ -	\$ -	\$ 689.755.000	\$ -	\$ 689.755.000	\$ -	\$ 305.346.384	\$ 384.408.616	\$ -	\$ 305.346.384	\$ -	\$ 44,27	\$ -	\$ 21.222.428	\$ 284.123.956	\$ 3,08	\$ -	\$ 21.222.428	\$ -	\$ -
1-100-F039 VA-Crédito	\$ 689.755.000	\$ -	\$ -	\$ 689.755.000	\$ -	\$ 689.755.000	\$ -	\$ 305.346.384	\$ 384.408.616	\$ -	\$ 305.346.384	\$ -	\$ 44,27	\$ -	\$ 21.222.428	\$ 284.123.956	\$ 3,08	\$ -	\$ 21.222.428	\$ -	\$ -
O232020200882199 Otros servicios jurídicos r	\$ 310.205.000	\$ -	\$ -	\$ 310.205.000	\$ -	\$ 310.205.000	\$ -	\$ 131.871.840	\$ 178.333.160	\$ -	\$ 131.871.840	\$ -	\$ 42,51	\$ -	\$ 9.616.976	\$ 122.254.864	\$ 3,10	\$ -	\$ 9.616.976	\$ -	\$ -
1-100-F039 VA-Crédito	\$ 310.205.000	\$ -	\$ -	\$ 310.205.000	\$ -	\$ 310.205.000	\$ -	\$ 131.871.840	\$ 178.333.160	\$ -	\$ 131.871.840	\$ -	\$ 42,51	\$ -	\$ 9.616.976	\$ 122.254.864	\$ 3,10	\$ -	\$ 9.616.976	\$ -	\$ -
O232020200883112 Servicios de consultoría e	\$ 42.418.000	\$ -	\$ -	\$ 42.418.000	\$ -	\$ 42.418.000	\$ -	\$ -	\$ 42.418.000	\$ -	\$ -	\$ -	\$ -	\$ -	\$ -	\$ -	\$ -	\$ -	\$ -	\$ -	\$ -
1-100-F039 VA-Crédito	\$ 42.418.000	\$ -	\$ -	\$ 42.418.000	\$ -	\$ 42.418.000	\$ -	\$ -	\$ 42.418.000	\$ -	\$ -	\$ -	\$ -	\$ -	\$ -	\$ -	\$ -	\$ -	\$ -	\$ -	\$ -
O232020200883115 Servicios de consultoría e	\$ 214.552.000	\$ -	\$ -	\$ 214.552.000	\$ -	\$ 214.552.000	\$ -	\$ 48.645.870	\$ 165.906.130	\$ -	\$ 48.645.870	\$ -	\$ 22,67	\$ -	\$ 4.169.646	\$ 44.476.224	\$ 1,94	\$ -	\$ 4.169.646	\$ -	\$ -
1-100-F039 VA-Crédito	\$ 214.552.000	\$ -	\$ -	\$ 214.552.000	\$ -	\$ 214.552.000	\$ -	\$ 48.645.870	\$ 165.906.130	\$ -	\$ 48.645.870	\$ -	\$ 22,67	\$ -	\$ 4.169.646	\$ 44.476.224	\$ 1,94	\$ -	\$ 4.169.646	\$ -	\$ -
O232020200883211 Servicios de asesoría en s	\$ 843.153.000	\$ -	\$ 112.259.700	\$ 730.893.300	\$ -	\$ 730.893.300	\$ -	\$ 380.735.082	\$ 350.158.218	\$ -	\$ 380.735.082	\$ -	\$ 52,09	\$ -	\$ 21.630.496	\$ 359.104.586	\$ 2,96	\$ -	\$ 21.630.496	\$ -	\$ -
1-100-F039 VA-Crédito	\$ 843.153.000	\$ -	\$ 112.259.700	\$ 730.893.300	\$ -	\$ 730.893.300	\$ -	\$ 380.735.082	\$ 350.158.218	\$ -	\$ 380.735.082	\$ -	\$ 52,09	\$ -	\$ 21.630.496	\$ 359.104.586	\$ 2,96	\$ -	\$ 21.630.496	\$ -	\$ -
O232020200883321 Servicios de ingeniería er	\$ 1.306.616.000	\$ -	\$ 100.000.000	\$ 1.206.616.000	\$ -	\$ 1.206.616.000	\$ -	\$ 573.838.126	\$ 632.777.874	\$ -	\$ 573.838.126	\$ -	\$ 47,56	\$ -	\$ 41.308.586	\$ 532.529.540	\$ 3,42	\$ -	\$ 41.308.586	\$ -	\$ -
1-100-F039 VA-Crédito	\$ 1.306.616.000	\$ -	\$ 100.000.000	\$ 1.206.616.000	\$ -	\$ 1.206.616.000	\$ -	\$ 573.838.126	\$ 632.777.874	\$ -	\$ 573.838.126	\$ -	\$ 47,56	\$ -	\$ 41.308.586	\$ 532.529.540	\$ 3,42	\$ -	\$ 41.308.586	\$ -	\$ -

SISTEMA DE PRESUPUESTO DISTRITAL BOGDATA
 INFORME DE EJECUCION DEL PRESUPUESTO DE GASTOS E INVERSIONES

CENTRO GESTOR	0208 - 01 CAJA DE LA VIVIENDA POPULAR																	MES VIGENCIA FISCAL	FEBRERO 2022	
Entidad/Proyecto/ObjetoGasto/Fuente	Apropiación Inicial	Modificaciones Mes	Modific. Acumulado	Apropiación Vigente	Suspensión	Aprop. Disponible	CDP Mes	CDP Acumulado	Saldo Apr.Disponible	Compromisos Mes	Compromisos Acumulad.	Saldo p. Comprometer	Eje Ptal %	Giro Mes Presupuestal	Giros Acumulados Ppto	Saldo por Pagar	% Ej.Giro	Giro Mes Tesoral	Giros Acumul.Tesoral	Pdte Pagar Tesoral
1-100-F001 VA-Recursos distrito	\$ -	\$ -	\$ 11.216.875	\$ 11.216.875	\$ -	\$ 11.216.875	\$ -	\$ 11.216.875	\$ -	\$ -	\$ -	\$ 11.216.875	\$ -	\$ -	\$ -	\$ -	\$ -	\$ -	\$ -	\$ -
O232020200886320 Servicios de distribución	\$ -	\$ -	\$ 4.000.000	\$ 4.000.000	\$ -	\$ 4.000.000	\$ -	\$ 4.000.000	\$ -	\$ -	\$ -	\$ 4.000.000	\$ -	\$ -	\$ -	\$ -	\$ -	\$ -	\$ -	\$ -
1-100-F001 VA-Recursos distrito	\$ -	\$ -	\$ 4.000.000	\$ 4.000.000	\$ -	\$ 4.000.000	\$ -	\$ 4.000.000	\$ -	\$ -	\$ -	\$ 4.000.000	\$ -	\$ -	\$ -	\$ -	\$ -	\$ -	\$ -	\$ -
O232020200886330 Servicios de distribución	\$ -	\$ -	\$ 13.377.582	\$ 13.377.582	\$ -	\$ 13.377.582	\$ -	\$ 13.377.582	\$ -	\$ -	\$ -	\$ 13.377.582	\$ -	\$ -	\$ -	\$ -	\$ -	\$ -	\$ -	\$ -
1-100-F001 VA-Recursos distrito	\$ -	\$ -	\$ 13.377.582	\$ 13.377.582	\$ -	\$ 13.377.582	\$ -	\$ 13.377.582	\$ -	\$ -	\$ -	\$ 13.377.582	\$ -	\$ -	\$ -	\$ -	\$ -	\$ -	\$ -	\$ -
O23202020088711001 Servicio de mantenimie	\$ 16.404.000	\$ -	\$ -	\$ 16.404.000	\$ -	\$ 16.404.000	\$ -	\$ -	\$ 16.404.000	\$ -	\$ -	\$ -	\$ -	\$ -	\$ -	\$ -	\$ -	\$ -	\$ -	\$ -
1-100-F001 VA-Recursos distrito	\$ 16.404.000	\$ -	\$ -	\$ 16.404.000	\$ -	\$ 16.404.000	\$ -	\$ -	\$ 16.404.000	\$ -	\$ -	\$ -	\$ -	\$ -	\$ -	\$ -	\$ -	\$ -	\$ -	\$ -
O232020200887130 Servicios de mantenimie	\$ 20.000.000	\$ -	\$ 6.000.000	\$ 26.000.000	\$ -	\$ 26.000.000	\$ -	\$ 26.000.000	\$ -	\$ -	\$ -	\$ 26.000.000	\$ -	\$ -	\$ -	\$ -	\$ -	\$ -	\$ -	\$ -
1-100-F001 VA-Recursos distrito	\$ 20.000.000	\$ -	\$ 6.000.000	\$ 26.000.000	\$ -	\$ 26.000.000	\$ -	\$ 26.000.000	\$ -	\$ -	\$ -	\$ 26.000.000	\$ -	\$ -	\$ -	\$ -	\$ -	\$ -	\$ -	\$ -
O23202020088715203 Servicio de mantenimie	\$ 27.000.000	\$ -	\$ 25.080	\$ 26.974.920	\$ -	\$ 26.974.920	\$ -	\$ 26.974.920	\$ -	\$ -	\$ 26.974.920	\$ -	\$ 100,00	\$ -	\$ -	\$ 26.974.920	\$ -	\$ -	\$ -	\$ -
1-100-F001 VA-Recursos distrito	\$ 27.000.000	\$ -	\$ 25.080	\$ 26.974.920	\$ -	\$ 26.974.920	\$ -	\$ 26.974.920	\$ -	\$ -	\$ 26.974.920	\$ -	\$ 100,00	\$ -	\$ -	\$ 26.974.920	\$ -	\$ -	\$ -	\$ -
O23202020088715399 Servicios de mantenimie	\$ 39.300.000	\$ -	\$ 30.000.000	\$ 69.300.000	\$ -	\$ 69.300.000	\$ -	\$ 15.000.000	\$ 54.300.000	\$ -	\$ -	\$ 15.000.000	\$ -	\$ -	\$ -	\$ -	\$ -	\$ -	\$ -	\$ -
1-100-F001 VA-Recursos distrito	\$ 39.300.000	\$ -	\$ 30.000.000	\$ 69.300.000	\$ -	\$ 69.300.000	\$ -	\$ 15.000.000	\$ 54.300.000	\$ -	\$ -	\$ 15.000.000	\$ -	\$ -	\$ -	\$ -	\$ -	\$ -	\$ -	\$ -
O23202020088715999 Servicio de mantenimie	\$ 25.035.000	\$ -	\$ -	\$ 25.035.000	\$ -	\$ 25.035.000	\$ -	\$ 4.920.410	\$ 20.114.590	\$ -	\$ -	\$ 4.920.410	\$ -	\$ -	\$ -	\$ -	\$ -	\$ -	\$ -	\$ -
1-100-F001 VA-Recursos distrito	\$ 25.035.000	\$ -	\$ -	\$ 25.035.000	\$ -	\$ 25.035.000	\$ -	\$ 4.920.410	\$ 20.114.590	\$ -	\$ -	\$ 4.920.410	\$ -	\$ -	\$ -	\$ -	\$ -	\$ -	\$ -	\$ -
O232020200889202 Servicios de moldeado, e	\$ 771.000	\$ -	\$ -	\$ 771.000	\$ -	\$ 771.000	\$ -	\$ -	\$ 771.000	\$ -	\$ -	\$ -	\$ -	\$ -	\$ -	\$ -	\$ -	\$ -	\$ -	\$ -
1-100-F001 VA-Recursos distrito	\$ 771.000	\$ -	\$ -	\$ 771.000	\$ -	\$ 771.000	\$ -	\$ -	\$ 771.000	\$ -	\$ -	\$ -	\$ -	\$ -	\$ -	\$ -	\$ -	\$ -	\$ -	\$ -
O232020200991119 Otros servicios de la adm	\$ 36.820.000	\$ -	\$ -	\$ 36.820.000	\$ -	\$ 36.820.000	\$ -	\$ 318.920	\$ 36.501.080	\$ -	\$ -	\$ 318.920	\$ -	\$ -	\$ -	\$ -	\$ -	\$ -	\$ -	\$ -
1-100-F001 VA-Recursos distrito	\$ 36.820.000	\$ -	\$ -	\$ 36.820.000	\$ -	\$ 36.820.000	\$ -	\$ 318.920	\$ 36.501.080	\$ -	\$ -	\$ 318.920	\$ -	\$ -	\$ -	\$ -	\$ -	\$ -	\$ -	\$ -
O232020200993195 Servicios de laboratorio	\$ 30.000.000	\$ -	\$ -	\$ 30.000.000	\$ -	\$ 30.000.000	\$ -	\$ -	\$ 30.000.000	\$ -	\$ -	\$ -	\$ -	\$ -	\$ -	\$ -	\$ -	\$ -	\$ -	\$ -
1-100-F001 VA-Recursos distrito	\$ 30.000.000	\$ -	\$ -	\$ 30.000.000	\$ -	\$ 30.000.000	\$ -	\$ -	\$ 30.000.000	\$ -	\$ -	\$ -	\$ -	\$ -	\$ -	\$ -	\$ -	\$ -	\$ -	\$ -
O232020200994219 Servicios de recolección e	\$ 2.200.000	\$ -	\$ -	\$ 2.200.000	\$ -	\$ 2.200.000	\$ -	\$ -	\$ 2.200.000	\$ -	\$ -	\$ -	\$ -	\$ -	\$ -	\$ -	\$ -	\$ -	\$ -	\$ -
1-100-F001 VA-Recursos distrito	\$ 2.200.000	\$ -	\$ -	\$ 2.200.000	\$ -	\$ 2.200.000	\$ -	\$ -	\$ 2.200.000	\$ -	\$ -	\$ -	\$ -	\$ -	\$ -	\$ -	\$ -	\$ -	\$ -	\$ -
O232020200994239 Servicios generales de re	\$ 32.000.000	\$ -	\$ 28.594.457	\$ 3.405.543	\$ -	\$ 3.405.543	\$ -	\$ 3.405.543	\$ -	\$ -	\$ 2.573.662	\$ 831.881	\$ 75,57	\$ -	\$ 564.665	\$ 2.008.997	\$ 16,58	\$ -	\$ 564.665	\$ -
1-100-F001 VA-Recursos distrito	\$ 32.000.000	\$ -	\$ 28.594.457	\$ 3.405.543	\$ -	\$ 3.405.543	\$ -	\$ 3.405.543	\$ -	\$ -	\$ 2.573.662	\$ 831.881	\$ 75,57	\$ -	\$ 564.665	\$ 2.008.997	\$ 16,58	\$ -	\$ 564.665	\$ -

MIGUEL ANTONIO JIMENEZ PORTELA
RESPONSABLE DEL PRESUPUESTO

JUAN CARLOS LOPEZ LOPEZ
ORDENADOR DEL GASTO

**CAJA DE LA VIVIENDA POPULAR
SUBDIRECCION FINANCIERA
EJECUCION RESERVA PAC FEBRERO DE 2022**

CODIGO	CONCEPTO	REPROGRAMADO	EJECUTADO	POR EJECUTAR
13	GASTOS	2.810.550.266	2.810.550.266	0
131	GASTOS DE FUNCIONAMIENTO	47.122.987	47.122.987	0
1310202010106-1-100	Dotación prendas de vestir	5.000.444	5.000.444	0
1310202010203-1-100	Productos de hornos de coque	179.226	179.226	0
131020202010601-1-100	Servicios de mensajería	15.262.502	15.262.502	0
131020202030203-1-100	Otros servicios jurídicos n.c.	1.254.458	1.254.458	0
131020202030313-1-100	Otros servicios profesionales y técnicos n.c.p.	4.954.751	4.954.751	0
131020202030502-1-100	Servicios de limpieza general	18.735.100	18.735.100	0
131020202030611-1-100	Servicios de mantenimiento y reparación de ascensores y escal	579.190	579.190	0
13102020207-1-100	bienestar e incentivos	1.157.316	1.157.316	0
133	GASTOS DE INVERSION	2.763.427.279	2.763.427.279	0
133011501040110003075	3075 Reducción de condiciones de amenaza y vulnerabilidad	0	0	0
133011507430189000404	1-100 0404 - Fortalecimiento institucional para aumentar	0	0	0
133011507440192001174	1174 Fortalecimiento institucionala través de uso de Tics	0	0	0
133011601190000007680	7680 Implementación del Plan Terrazas, como vehiculo	261.835.738	261.835.738	0
133011601190000007684	784 Titulación de predios estrato 1 y 2 y saneamiento de	42.756.675	42.756.675	0
133011601190000007703	Mejoramiento Integral de Barrios	1.940.214.532	1.940.214.532	0
133011502140134007328	Mejoramiento de vivienda	0	0	0
133011602290000007698	Traslado de hogares localizados en zonal de alto riesgo	24.064.500	24.064.500	0
133011605560000007696	Fortalecimiento del modelo de gestión institucional	494.555.834	494.555.834	0



MIGUEL ANTONIO JIMENEZ PORTELA
SUBDIRECTOR FINANCIERO



Elaboró: DORA A. Arévalo Garzón - Profesional Universitario

CAJA DE LA VIVIENDA POPULAR
SUBDIRECCION FINANCIERA
EJECUCION VIGENCIA PAC FEBRERO DE 2022

CODIGO	CONCEPTO	REPROGRAMADO	EJECUTADO	POR EJECUTAR
2	GASTOS	6.515.301.399	6.515.301.399	0
21	GASTOS DE FUNCIONAMIENTO	952.291.827	952.291.827	0
0211010100101-1-100	Sueldo básico	239.654.172	239.654.172	0
0211010100103-1-100	Gastos de representación	39.285.549	39.285.549	0
0211010100104-1-100	Subsidio de alimentación	2.488.301	2.488.301	0
0211010100105-1-100	Auxilio de Transporte	2.355.157	2.355.157	0
0211010100107-1-100	Bonificación por servicios prestados	16.136.946	16.136.946	0
021101010010802-1-100	Prima de Vacaciones	965.682	965.682	0
0211010100109-1-100	Prima técnica	77.765.528	77.765.528	0
021101010021201-1-100	Beneficios a los empleados a corto plazo	5.407.171	5.407.171	0
0211010100299-1-100	Beneficios convencionales	704.615	704.615	0
0211010200101-1-100	Aportes en seguridad social en pensiones pcos	24.826.700	24.826.700	0
0211010200102-1-100	Aportes en seguridad social en pensiones privados	19.822.500	19.822.500	0
0211010200202-1-100	Aportes a la seguridad social en salud privada	29.929.000	29.929.000	0
0211010200301-1-100	Apotes de cesantías a fondos publicos	259.791.690	259.791.690	0
0211010200302-1-100	Apotes de cesantías a fondos publicos	103.772.078	103.772.078	0
0211010200401-1-100	Compensar	15.141.500	15.141.500	0
0211010200501-1-100	Aportes generales al sistema de riesgos laborales	4.045.700	4.045.700	0
02110102006-1-100	Aportes al ICBF de funcionarios	11.486.600	11.486.600	0
02110102007-1-100	Aportes al Sena de funcionarios	7.659.500	7.659.500	0
0211010300103-1-100	Bonificación por recreación	99.852	99.852	0
02110103005-1-100	Reconocimiento por permanencia	0	0	0
02110103068-1-100	Prima secretarial	243.485	243.485	0
021202020080282199-1-100	Otros servicios jurídicos n.c.p.	16.915.799	16.915.799	0
021202020080383990-1-100	Otros servicios profesionales y tecnicos	47.519.562	47.519.562	0
021202020080484110-1-100	Sevicios de operación	0	0	0
021202020080484120-1-100	Servicios de telefonía fija	5.957.270	5.957.270	0
021202020080484210-1-100	Servicios básicos de internet	215.890	215.890	0
021202020080686312-1-100	Servicios de distribución de electricidad	15.985.240	15.985.240	0
021202020080686330-1-100	Servicios de distribución de agua	1.793.590	1.793.590	0
021202020090494239-1-100	Servicios generales de recolección de otros desech	2.322.750	2.322.750	0
23	GASTOS DE INVERSION	5.563.009.572	5.563.009.572	0
023011601100000007703	1-100 Mejoramiento Integral de Barrios	125.285.691	125.285.691	0
023011601100000007680	1-100 Implemenación del plan terrazas	129.709.780	129.709.780	0
0232020200882199	1-100 Titulacion de predios estrato 1 y 2	124.126.866	124.126.866	0
023011602290000007698	1-100 Traslado hogares localizados en zonas de alto	4.775.238.383	4.775.238.383	0
023011605560000007696	1-100 Fortalecimiento del modelo de gestión	408.648.852	408.648.852	0

Miguel Antonio Jimenez P.

MIGUEL ANTONIO JIMENEZ PORTELA
SUBDIRECTOR FINANCIERO

Dora A. Arévalo

Elaboró: DORA A. Arévalo Garzón - Profesional Universitario