

MEMORANDO

Al contestar cite estos datos:

Radicado No.: **202217000057133**



Fecha: 07-06-2022

PARA: **DIANA RAMIREZ ARDILA**
Asesoría De Control Interno

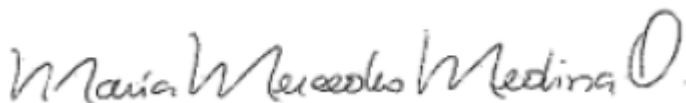
DE: **MARIA MERCEDES MEDINA OROZCO**
Directora de Gestión Corporativa y CID

ASUNTO: Información contractual mes de mayo 2022.

Respetada Dra. Diana:

Por medio de la presente remito la información correspondiente a los contratos, adiciones y prórrogas suscritas en el mes de mayo de la vigencia 2022 en la Caja de la Vivienda Popular, con el fin de que sea enviado a la Personería de Bogotá D.C.

Cordialmente,




MARIA MERCEDES MEDINA OROZCO

Directora de Gestión Corporativa y CID

mmedinao@cajaviviendapopular.gov.co

Anexo: Archivo INFORME PERSONERIA_MAYO_2022

Proyectó: Julián Borja 



ALCALDIA MAYOR DE BOGOTÁ D.C.
 HABITAT
 Caja de Vivienda Popular
RELACION DE CONTRATOS SUSCRITOS EN MAYO 2022

No CONTRATO	TIPO DE ADJUDICACIÓN					CONTRATISTA	OBJETO DEL CONTRATO	TIPO DE CONTRATO	TIPO DE MODIFICACIÓN	IMPUTACIÓN PRESUPUESTAL	VALOR INICIAL	ADICIÓN	DURACIÓN (en meses)	FECHA DE SUSCRIPCIÓN	FECHA DE INICIO	FECHA DE TERMINACIÓN	PRÓRROGA (en meses)	ESTADO
	LICITACIÓN PÚBLICA	SELECCIÓN ABREVIADA	CONTRATACIÓN DIRECTA	CONCURSO DE MÉRITOS	MÍNIMA CUANTÍA													
407-2022		X				ZIDCAR SAS	PRESTAR EL SERVICIO PÚBLICO DE TRANSPORTE TERRESTRE AUTOMOTOR ESPECIAL PARA LA CAJA DE VIVIENDA POPULAR	CONTRATO DE PRESTACIÓN SERVICIOS	Contrato	7696, 7680, 7698	\$ 724.873.602		12 MESES	05/05/2022	09/05/2022	08/05/2023		Ejecución
408-2022		X				DATAMOTION S.A.S.	REALIZAR LA ADQUISICIÓN MONTAJE Y PUESTA EN MARCHA DE NUEVOS SWITCHES PARA LAS REDES DE COMUNICACIÓN LAN Y WAN DE LA CAJA DE LA VIVIENDA POPULAR	CONTRATO DE COMPRAVENTA	Contrato	7696	\$ 177.982.777		2 MESES	05/05/2022	12/05/2022	11/07/2022		Ejecución
409-2022					X	JUAN PABLO GARCIA GAVIRIA	PRESTAR EL SERVICIO DE MANTENIMIENTO PREVENTIVO Y CORRECTIVO PARA EL SISTEMA DE BOMBEO DE LA CAJA DE LA VIVIENDA POPULAR	CONTRATO DE PRESTACIÓN SERVICIOS	Contrato	030604	\$ 6.638.021		8 MESES	13/05/2022	17/05/2022	31/12/2022		Ejecución
410-2022		X				TAC SEGURIDAD LTDA	PRESTACIÓN DEL SERVICIO DE VIGILANCIA, GUARDA, CUSTODIA Y SEGURIDAD PRIVADA CON ARMAS Y/O SIN ARMAS, MEDIOS TECNOLÓGICOS Y CONTROL DE ACCESO PARA LOS USUARIOS, FUNCIONARIOS Y PERSONAS EN GENERAL MEDIANTE EL ESTABLECIMIENTO DE CONTROLES DE INGRESO Y SALIDA DE LAS INSTALACIONES DE LA ENTIDAD, Y PARA LOS BIENES MUEBLES E INMUEBLES EN LOS CUALES SE DESARROLLE LA MISIONALIDAD DE LA CAJA DE LA VIVIENDA POPULAR Y DE TODOS AQUELLOS POR LOS CUALES LLEGASE A SER LEGALMENTE RESPONSABLE.	CONTRATO DE PRESTACIÓN SERVICIOS	Contrato	7696, 0005	\$ 1.894.480.977		10 MESES	12/05/2022		11/03/2023		Ejecución
411-2022					X	INGENIERIA Y TELECOMUNICACIONES DE COLOMBIA S.A.S.	CONTRATAR EL SERVICIO DE MANTENIMIENTO Y EXTENSIÓN DE GARANTÍA CON REPUESTOS Y SOPORTE TÉCNICO PARA EL SISTEMA DE TELEFONÍA CORPORATIVA VOZ/IP DE LA CVP CONFORME A LAS ESPECIFICACIONES TÉCNICAS DEFINIDAS	CONTRATO DE PRESTACIÓN SERVICIOS	Contrato	7696	\$ 3.376.555		7 MESES 5 DIAS CALENDARIOS	27/05/2022	2/06/2022	31/12/2022		Ejecución
89818-2022		X				EFORCERS SAS (XERTICA COLOMBIA SAS)	REALIZAR LA RENOVACIÓN DEL CORREO ELECTRÓNICO BAJO PLATAFORMA GOOGLE	ORDEN DE COMPRA	Contrato	7696	\$ 352.536.568		12 MESES	13/05/2022	1/06/2022	31/05/2023		Ejecución
90315-2022		X				BUSINESSMIND COLOMBIA SA	CONTRATAR SERVICIOS DE NUBE ORACLE PARA ALJAR EL SISTEMA DE INFORMACIÓN ORACLE - SI CAPITAL DE LA CAJA DE LA VIVIENDA POPULAR	ORDEN DE COMPRA	Contrato	7696	\$ 220.000.000		12 MESES	23/05/2022	31/05/2022	30/05/2023		Ejecución
90474-2022		X				QUALITY GROUP SERVICES SAS	ADQUISICIÓN DE EQUIPO DE TECNOLOGÍA PARA USUARIO FINAL (IMPRESORA A COLOR)	ORDEN DE COMPRA	Contrato	7696	\$ 15.863.132		1 MESES	24/05/2022	24/05/2022	23/06/2022		Ejecución
69-2022			X			JULIAN ANDRES BORJA OYOLA	PRESTAR SERVICIOS PROFESIONALES EN EL ANÁLISIS ELABORACIÓN ADMINISTRACIÓN INCLUSIÓN DE INFORMACIÓN Y CONTROL DE LAS BASES DE DATOS Y DE LOS SISTEMAS DE INFORMACIÓN UTILIZADOS POR LA DIRECCIÓN DE GESTIÓN CORPORATIVA Y CID	CONTRATO DE PRESTACIÓN SERVICIOS PROFESIONALES	Adición y Prorroga	7696	\$ 27.797.640	\$ 13.898.820	4 MESES	7/01/2022	11/01/2022	10/07/2022	2 MESES	Ejecución
176-2022			X			NELSON CASTRO RODRIGUEZ	PRESTAR LOS SERVICIOS PROFESIONALES EN MATERIA ADMINISTRATIVA PARA LA DOCUMENTACIÓN Y SOCIALIZACIÓN DE LOS PROCEDIMIENTOS DE LA DIRECCIÓN DE MEJORAMIENTO DE BARRIOS DE LA CAJA DE VIVIENDA POPULAR	CONTRATO DE PRESTACIÓN SERVICIOS PROFESIONALES	Adición y Prorroga	7703	\$ 34.212.480	\$ 12.829.680	4 MESES	13/01/2022	19/01/2022	3/07/2022	45 DIAS CALENDARIOS	Ejecución
198-2022			X			HERNANDO ANDRES LADINO REYES	PRESTAR SERVICIOS PROFESIONALES PARA REALIZAR LAS ACTIVIDADES RELACIONADAS CON LOS TRÁMITES EN LA ETAPA PRECONTRACTUAL DE LOS PAGOS DE LOS CONTRATOS Y ADMINISTRACIÓN Y CONTROL DE LAS BASES DE DATOS Y DE LOS SISTEMAS DE INFORMACIÓN UTILIZADOS POR LA DIRECCIÓN DE GESTIÓN CORPORATIVA Y CID	CONTRATO DE PRESTACIÓN SERVICIOS PROFESIONALES	Adición y Prorroga	7696	\$ 27.797.640	\$ 13.898.820	4 MESES	13/01/2022	14/01/2022	13/07/2022	2 MESES	Ejecución
213-2022			X			JULIE PAULINE CASALLAS PINZON	PRESTAR SERVICIOS PROFESIONALES PARA ELABORAR Y ACOMPAÑAR LA IMPLEMENTACIÓN DE POLÍTICAS LINEAMIENTOS Y ESTRATEGIAS DEL SISTEMA INTEGRADO DE GESTIÓN BAJO EL REFERENTE DEL MODELO INTEGRADO DE PLANEACIÓN Y GESTIÓN EN LAS DIMENSIONES Y PROCESOS ASOCIADOS A LAS COMPETENCIAS DE LA SUBDIRECCIÓN ADMINISTRATIVA	CONTRATO DE PRESTACIÓN SERVICIOS PROFESIONALES	Adición y Prorroga	7696	\$ 26.000.000	\$ 13.000.000	4 MESES	13/01/2022	14/01/2022	13/07/2022	2 MESES	Ejecución
237-2022			X			DENNIS GABRIEL ABELLO	PRESTAR LOS SERVICIOS DE APOYO A LA GESTIÓN A LA DIRECCIÓN DE MEJORAMIENTO DE BARRIOS DE LA CAJA DE LA VIVIENDA POPULAR PARA DESARROLLAR EL DIAGNÓSTICO SOCIAL DE LAS OBRAS DE ESCALA BARRIAL EN LA LOCALIDAD DE SAN CRISTÓBAL TERRITORIO ALTO FUCHA EN EL MARCO DEL PROYECTO DE INVERSIÓN 7703 MEJORAMIE	CONTRATO DE PRESTACIÓN SERVICIOS DE APOYO A LA GESTIÓN	Adición y Prorroga	7703	\$ 4.811.130	\$ 2.405.565	3 MESES	16/01/2022	7/02/2022	21/06/2022	45 DIAS CALENDARIOS	Ejecución
238-2022			X			LAURA RODRIGUEZ MORA	PRESTAR LOS SERVICIOS DE APOYO A LA GESTIÓN A LA DIRECCIÓN DE MEJORAMIENTO DE BARRIOS DE LA CAJA DE LA VIVIENDA POPULAR EN EL PROYECTO DE INTERVENCIÓN FÍSICA A ESCALA BARRIAL EN LOS TERRITORIOS PRIORIZADOS EN EL MARCO DEL PROYECTO DE INVERSIÓN 7703 MEJORAMIENTO INTEGRAL DE BARRIOS CON PARTICIPACIÓ	CONTRATO DE PRESTACIÓN SERVICIOS DE APOYO A LA GESTIÓN	Adición y Prorroga	7703	\$ 4.811.130	\$ 2.405.565	3 MESES	16/01/2022	7/02/2022	21/06/2022	45 DIAS CALENDARIOS	Ejecución
332-2022			X			MIGUEL DAVID PERDOMO DURAN	PRESTAR LOS SERVICIOS PROFESIONALES JURÍDICOS EN LOS PROCESOS DE LA DIRECCIÓN DE GESTIÓN CORPORATIVA Y CID EN ESPECIAL EN LOS PROCESOS DISCIPLINARIOS EN PRIMERA INSTANCIA.	CONTRATO DE PRESTACIÓN SERVICIOS PROFESIONALES	Adición y Prorroga	7696	\$ 29.935.920	\$ 7.483.980	4 MESES	26/01/2022	1/02/2022	30/06/2022	1 MESES	Ejecución
385-2022		X				LILIANA MACHADO BOTERO	PRESTACIÓN DE SERVICIOS PROFESIONALES A LA GESTIÓN DEL COMPONENTE SOCIAL DEL PROGRAMA DE ASESAMIENTOS DE LA DIRECCIÓN DE ASESAMIENTOS DE LA CAJA DE LA VIVIENDA POPULAR AS EN LA REVISIÓN	CONTRATO DE PRESTACIÓN SERVICIOS PROFESIONALES	Adición y Prorroga	7696	\$ 20.912.380	\$ 10.456.190	4 MESES	28/01/2022	2/02/2022	1/08/2022	2 MESES	Ejecución
397-2022			X			MAGDA MILENA MURILLO ORREGO	DESARROLLO Y ACOMPAÑAMIENTO DE LAS ACTIVIDADES SOCIALES ESTABLECIDAS EN EL PROCESO Y LOS PROCEDIMIENTOS ADOPTADOS EN LA ACTIVIDAD ADMINISTRATIVA DE GESTIÓN QUE RIEG	CONTRATO DE PRESTACIÓN SERVICIOS PROFESIONALES	Adición y Prorroga	FUNCIONAMIENTO	\$ 24.000.000	\$ 12.000.000	4 MESES	28/01/2022	1/02/2022	31/07/2022	2 MESES	Ejecución
590-2021				X		GRUPO LABORAL OCUPACIONAL SAS	CONTRATAR LOS SERVICIOS EN SALUD OCUPACIONAL EN ESPECIAL LO RELACIONADO CON LOS EXÁMENES MÉDICOS OCUPACIONALES Y ACTIVIDADES DE PROMOCIÓN Y PREVENCIÓN PARA LA CAJA DE LA VIVIENDA POPULAR	CONTRATO DE PRESTACIÓN SERVICIOS	Prorroga	7696	\$ 21.483.000	\$ -	4 MESES Y 1 DIAS CALENDARIOS	6/09/2021	8/09/2021	15/07/2022	1 MESES Y 15 DIAS CALENDARIOS	Ejecución
593-2021			X			VELNEC S A	REALIZAR LA INTERVENTORÍA TÉCNICA, ADMINISTRATIVA, SOCIAL, JURÍDICA, AMBIENTAL Y SST-MA PARA LAS OBRAS DE INTERVENCIÓN FÍSICA A ESCALA BARRIAL CONSISTENTES EN LA CONSTRUCCIÓN DE LOS TRAMOS VIALES CÓDIGOS DE IDENTIFICACIÓN VIAL - CIV, LOCALIZADOS EN LAS LOCALIDADES DE USAQUÉN Y SUBA (GRUPO 2) Y SUBA (GRUPO 2) EN LA CIUDAD DE BOGOTÁ D.C., DE CONFORMIDAD CON LOS PLIEGOS DE CONDICIONES, ANEXO TÉCNICO Y DEMÁS DOCUMENTOS DEL PROCESO	CONTRATO DE INTERVENTORIA	Prorroga	7703	\$ 810.851.896	\$ -	4 MESES Y 23 DIAS CALENDARIOS	9/09/2021	15/10/2021	14/06/2022	30 DIAS CALENDARIOS	Ejecución



ALCALDIA MAYOR
DE BOGOTÁ D.C.
HABITAT
Caja de Vivienda Popular
RELACIÓN DE CONTRATOS SUSCRITOS EN MAYO 2022

No CONTRATO	TIPO DE ADJUDICACIÓN					CONTRATISTA	OBJETO DEL CONTRATO	TIPO DE CONTRATO	TIPO DE MODIFICACIÓN	IMPUTACIÓN PRESUPUESTAL	VALOR INICIAL	ADICIÓN	DURACIÓN (en meses)	FECHA DE SUSCRIPCIÓN	FECHA DE INICIO	FECHA DE TERMINACIÓN	PRÓRROGA (en meses)	ESTADO
	LICITACIÓN PÚBLICA	SELECCIÓN ABREVIADA	CONTRATACIÓN DIRECTA	CONCURSO DE MÉRITOS	MINIMA CUANTIA													
877-2021	X					CONSORCIO CVP 2030	EJECUTAR LAS OBRAS DE INTERVENCIÓN FÍSICA A ESCALA BARRIAL CONSISTENTES EN LA CONSTRUCCIÓN DE LOS TRAMOS VIALES (CÓDIGOS DE IDENTIFICACIÓN VIAL CIV), LOCALIZADOS EN LAS LOCALIDADES DE USME (GRUPO I), USME (GRUPO II) Y CIUDAD BOLIVAR Y BOSÁ (GRUPO III), EN LA CIUDAD DE BOGOTÁ D.C., DE CONFORMIDAD CON EL PLIEGO DE CONDICIONES, ANEXO TÉCNICO Y DEMÁS DOCUMENTOS DEL PROCESO. GRUPO III	CONTRATO DE OBRA	Prorroga	7703	\$ 4.767.721.389	\$ -	5 MESES Y 15 DIAS CALENDARIOS	23/11/2021	15/12/2021	1/06/2022	3 DIAS CALENDARIOS	
920-2021			X			BUILD CHANGE	CONTRATAR LA PRESTACIÓN DE SERVICIOS PROFESIONALES DE ASISTENCIA TÉCNICA PARA LA PREPARACIÓN, CAPACITACIÓN Y ACOMPAÑAMIENTO AL EQUIPO DESIGNADO POR LA DIRECCIÓN DE MEJORAMIENTO DE VIVIENDA DURANTE LA FASE DE EJECUCIÓN DE OBRAS DEL PLAN TERRAZAS, EN LA EJECUCIÓN DE LAS OBRAS DE REFORZAMIENTO ESTRUCTURAL EN LOS PROYECTOS DEL PLAN TERRAZAS QUE SE DISEÑARON CON EL MANUAL DE EVALUACIÓN Y REFORZAMIENTO SÍSMICO PARA REDUCCIÓN DE VULNERABILIDAD EN VIVIENDAS DE BUILD CHANGE.	CONTRATO DE PRESTACIÓN SERVICIOS	Adición y Prorroga	7680	\$ 368.900.000	\$ 184.450.000	5 MESES	14/12/2021	17/12/2021	27/08/2022	3 MESES	
921-2021			X			CLAUDIA PATRICIA QUINTERO DUQUE	PRESTAR SERVICIOS DE APOYO OPERATIVO EN LAS ACTIVIDADES ASOCIADAS AL COMPONENTE DE GESTIÓN DOCUMENTAL DE LA DIRECCIÓN DE REASENTAMIENTOS	CONTRATO DE PRESTACIÓN SERVICIOS DE APOYO A LA GESTIÓN	Adición y Prorroga	7698	\$ 9.087.600	\$ 4.543.800	5 MESES	10/12/2021	15/12/2021	29/07/2022	75 DIAS CALENDARIOS	

Elaboró: JULIAN ANDRES BORJA OYOLA
Fecha: 7/06/2022
Cargo: Contratista

MARIA MERCEDES MEDINA OROZCO
Director de Gestión Corporativa y CID

1710

MEMORANDO

Al contestar cite estos datos:

Radicado No.: **202217100057313**



Fecha: 08-06-2022

PARA: Dirección de Gestión Corporativa y CID, Oficina Asesora de Control Interno, Oficina Asesora de Planeación.

DE: Miguel Antonio Jiménez Portela
Subdirector Financiero

ASUNTO: Informes de Ejecución Presupuestal de mayo de 2022.

Respetadas Doctoras.

Para su conocimiento me permito remitir los informes de ejecución presupuestal de rentas e ingresos y gastos e Inversiones de la vigencia actual y reservas presupuestales, registrados en el sistema BogData con corte al 31 de mayo de 2022.

Cordialmente;




MIGUEL ANTONIO JIMENEZ PORTELA

Subdirector Financiero

mjimenezp@cajaviviendapopular.gov.co

Anexo: Un (1) folio

Proyectó: Ivonne Buitrago - Contratista – Subdirección Financiera 

Revisó: Diana Roció Montaña Vera – Prof. Univ.- Subdirección Financiera 

SISTEMA DE PRESUPUESTO DISTRITAL BOGDATA
EJECUCION DE PRESUPUESTO RENTAS E INGRESOS

CENTRO GESTOR	0208 - 01 CAJA DE LA VIVIENDA POPULAR	MES:	MAYO
		VIGENCIA FISCAL	2022

Ce-gestores / Pos.presupuestarias	Aprop. Inicial	Modificaciones Mes	Modificac. Acumulado	Apropiación Vigente	Recaudo Mes	Recaudo Acumulado	Saldo por Recaudar	% Recaud.	Reconocimiento Mes	Reconon. Acumulado	Saldo Pdte Reconocer	% Ej. Ppto
TOTAL	105.561.892.000	-	-	105.561.892.000	10.178.946.243	25.139.253.739	80.422.638.261	23,81	-	-	-	-
020801 CAJA DE VIVIENDA POPULAR	105.561.892.000	-	-	105.561.892.000	10.178.946.243	25.139.253.739	80.422.638.261	23,81	-	-	-	-
O11020300104 Sanciones contractuales	-	-	-	-	4.824.781	4.824.781	4.824.781	-	-	-	-	-
O120201 Establecimientos Públicos	414.719.000	-	-	414.719.000	-	-	414.719.000	-	-	-	-	-
O12050205 Recursos propios de libre destinación	112.008.000	-	-	112.008.000	35.699.800	116.072.621	4.064.621	103,63	-	-	-	-
O120902 De otras entidades de gobierno	333.770.000	-	-	333.770.000	32.868.475	115.785.949	217.984.051	34,69	-	-	-	-
O12100202 Ingresos de destinación específica	456.612.000	-	-	456.612.000	-	-	456.612.000	-	-	-	-	-
O12100203 Libre destinación	123.041.000	-	-	123.041.000	-	-	123.041.000	-	-	-	-	-
O150101 Vigencia	104.121.742.000	-	-	104.121.742.000	10.105.553.187	24.902.570.388	79.219.171.612	23,92	-	-	-	-

MIGUEL ANTONIO JIMENEZ PORTELA
RESPONSABLE DEL PRESUPUESTO

JUAN CARLOS LOPEZ LOPEZ
ORDENADOR DEL GASTO

DIANA ROCIO MONTAÑA VERA
PROFESIONAL UNIVERSITARIO - PRESUPUESTO

SISTEMA DE PRESUPUESTO DISTRITAL BOGDATA
EJECUCION DE PRESUPUESTO RENTAS E INGRESOS

CENTRO GESTOR		0208 - 01 CAJA DE LA VIVIENDA POPULAR										MAYO 2022	
		MÉS: VIGENCIA FISCAL										MAYO 2022	
Ce.gestores / Pos.presupuestarias	Aprop. Inicial	Modificaciones Mes	Modificac. Acumulado	Apropiación Vigente	Recaudo Mes	Recaudo Acumulado	Saldo por Recaudar	% Recaud.	Reconocimiento Mes	Reconon. Acumulado	Saldo Pdte Reconocer	% Ej. Ppto	
TOTAL	105.561.892.000	-	-	105.561.892.000	10.178.946.243	25.139.253.739	80.422.638.261	23,81	-	-	-	-	
020801 CAJA DE VIVIENDA POPULAR	105.561.892.000	-	-	105.561.892.000	10.178.946.243	25.139.253.739	80.422.638.261	23,81	-	-	-	-	
O11020300104 Sanciones contractuales	-	-	-	-	4.824.781	4.824.781	4.824.781	-	-	-	-	-	
O120201 Establecimientos Públicos	414.719.000	-	-	414.719.000	-	-	414.719.000	-	-	-	-	-	
O12050205 Recursos propios de libre destinación	112.008.000	-	-	112.008.000	35.699.800	116.072.621	4.064.621	103,63	-	-	-	-	
O120902 De otras entidades de gobierno	333.770.000	-	-	333.770.000	32.868.475	115.785.949	217.984.051	34,69	-	-	-	-	
O12100202 Ingresos de destinación específica	456.612.000	-	-	456.612.000	-	-	456.612.000	-	-	-	-	-	
O12100203 Libre destinación	123.041.000	-	-	123.041.000	-	-	123.041.000	-	-	-	-	-	
O150101 Vigencia	104.121.742.000	-	-	104.121.742.000	10.105.553.187	24.902.570.388	79.219.171.612	23,92	-	-	-	-	

Miguel Antonio Jimenez P.
MIGUEL ANTONIO JIMENEZ PORTELA
RESPONSABLE DEL PRESUPUESTO

Diana Rocio Montaña Vera
DIANA ROCIO MONTAÑA VERA
PROFESIONAL UNIVERSITARIO - PRESUPUESTO

Juan Carlos Lopez Lopez
JUAN CARLOS LOPEZ LOPEZ
ORDENADOR DEL GASTO

SISTEMA DE PRESUPUESTO DISTRITAL BOGDATA
 INFORME DE EJECUCION DEL PRESUPUESTO DE GASTOS E INVERSIONES

CENTRO GESTOR	0208 - 01 CAJA DE LA VIVIENDA POPULAR													MES		MAYO				
														VIGENCIA FISCAL		2022				
Entidad/Proyecto/ObjetoGasto/Fuente	Apropiación Inicial	Modificaciones Mes	Modific. Acumulada	Apropiación Vigente	Suspensión	Aprop. Disponible	CDP Mes	CDP Acumulado	Saldo Apr.Disponible	Compromisos Mes	Compromisos Acumulad.	Saldo p. Comprometer	Eje Ptal %	Giro Mes Presupuestal	Giros Acumulados Ppto	Saldo por Pagar	% Ej.Giro	Giro Mes Tesoral	Giros Acumul. Tesoral	Pdte Pagar Tesoral
TOTAL	\$ 105.561.892.000	\$ -	\$ -	\$ 105.561.892.000	\$ -	\$ 105.561.892.000	\$ 10.543.275.506	\$ 60.230.605.144	\$ 45.331.286.856	\$ 12.442.043.245	\$ 41.738.440.345	\$ 18.492.164.799	39,54	\$ 6.078.859.964	\$ 20.910.116.698	\$ 20.828.323.647	19,81	\$ 6.078.859.964	\$ 20.905.352.165	\$ 4.764.533
0208-01 CAJA DE VIVIENDA POPULAR	\$ 105.561.892.000	\$ -	\$ -	\$ 105.561.892.000	\$ -	\$ 105.561.892.000	\$ 10.543.275.506	\$ 60.230.605.144	\$ 45.331.286.856	\$ 12.442.043.245	\$ 41.738.440.345	\$ 18.492.164.799	39,54	\$ 6.078.859.964	\$ 20.910.116.698	\$ 20.828.323.647	19,81	\$ 6.078.859.964	\$ 20.905.352.165	\$ 4.764.533
0000000000000000000208 - Programa Func	\$ 11.998.239.000	\$ -	\$ -	\$ 11.998.239.000	\$ -	\$ 11.998.239.000	\$ 46.620.000	\$ 10.268.518.535	\$ 1.729.720.465	\$ 1.012.010.022	\$ 5.523.092.990	\$ 4.745.425.545	46,03	\$ 842.345.465	\$ 4.133.859.505	\$ 1.389.233.485	34,45	\$ 842.345.465	\$ 4.133.859.505	\$ -
O2180151 Impuesto sobre vehículos auto	\$ 92.000	\$ -	\$ -	\$ 92.000	\$ -	\$ 92.000	\$ -	\$ -	\$ -	\$ -	\$ -	\$ -	0,00	\$ -	\$ -	\$ -	0,00	\$ -	\$ -	\$ -
1-100-F001 VA-Recursos distrito	\$ 92.000	\$ -	\$ -	\$ 92.000	\$ -	\$ 92.000	\$ -	\$ -	\$ 92.000	\$ -	\$ -	\$ -	0,00	\$ -	\$ -	\$ -	0,00	\$ -	\$ -	\$ -
O211010100101 Sueldo básico	\$ 3.165.288.000	\$ -	\$ 56.525.500	\$ 3.108.762.500	\$ -	\$ 3.108.762.500	\$ -	\$ 3.108.762.500	\$ -	\$ 342.141.633	\$ 1.320.169.829	\$ 1.788.592.671	42,47	\$ 342.141.633	\$ 1.320.169.829	\$ -	42,47	\$ 342.141.633	\$ 1.320.169.829	\$ -
1-100-F001 VA-Recursos distrito	\$ 3.165.288.000	\$ -	\$ 56.525.500	\$ 3.108.762.500	\$ -	\$ 3.108.762.500	\$ -	\$ 3.108.762.500	\$ -	\$ 342.141.633	\$ 1.320.169.829	\$ 1.788.592.671	42,47	\$ 342.141.633	\$ 1.320.169.829	\$ -	42,47	\$ 342.141.633	\$ 1.320.169.829	\$ -
O211010100102 Horas extras, dominicales,	\$ 12.915.000	\$ -	\$ -	\$ 12.915.000	\$ -	\$ 12.915.000	\$ -	\$ 12.915.000	\$ -	\$ -	\$ -	\$ 12.915.000	0,00	\$ -	\$ -	\$ -	0,00	\$ -	\$ -	\$ -
1-100-F001 VA-Recursos distrito	\$ 12.915.000	\$ -	\$ -	\$ 12.915.000	\$ -	\$ 12.915.000	\$ -	\$ 12.915.000	\$ -	\$ -	\$ -	\$ 12.915.000	0,00	\$ -	\$ -	\$ -	0,00	\$ -	\$ -	\$ -
O211010100103 Gastos de representación	\$ 493.774.000	\$ -	\$ -	\$ 493.774.000	\$ -	\$ 493.774.000	\$ -	\$ 493.774.000	\$ -	\$ 51.098.803	\$ 206.066.936	\$ 287.707.064	41,73	\$ 51.098.803	\$ 206.066.936	\$ -	41,73	\$ 51.098.803	\$ 206.066.936	\$ -
1-100-F001 VA-Recursos distrito	\$ 493.774.000	\$ -	\$ -	\$ 493.774.000	\$ -	\$ 493.774.000	\$ -	\$ 493.774.000	\$ -	\$ 51.098.803	\$ 206.066.936	\$ 287.707.064	41,73	\$ 51.098.803	\$ 206.066.936	\$ -	41,73	\$ 51.098.803	\$ 206.066.936	\$ -
O211010100104 Subsidio de alimentación	\$ 33.252.000	\$ -	\$ -	\$ 33.252.000	\$ -	\$ 33.252.000	\$ -	\$ 33.252.000	\$ -	\$ 2.679.507	\$ 12.309.328	\$ 20.942.672	37,02	\$ 2.679.507	\$ 12.309.328	\$ -	37,02	\$ 2.679.507	\$ 12.309.328	\$ -
1-100-F001 VA-Recursos distrito	\$ 33.252.000	\$ -	\$ -	\$ 33.252.000	\$ -	\$ 33.252.000	\$ -	\$ 33.252.000	\$ -	\$ 2.679.507	\$ 12.309.328	\$ 20.942.672	37,02	\$ 2.679.507	\$ 12.309.328	\$ -	37,02	\$ 2.679.507	\$ 12.309.328	\$ -
O211010100105 Auxilio de transporte	\$ 25.422.000	\$ -	\$ -	\$ 25.422.000	\$ -	\$ 25.422.000	\$ -	\$ 25.422.000	\$ -	\$ 640.541	\$ 9.284.285	\$ 16.137.715	36,52	\$ 640.541	\$ 9.284.285	\$ -	36,52	\$ 640.541	\$ 9.284.285	\$ -
1-100-F001 VA-Recursos distrito	\$ 25.422.000	\$ -	\$ -	\$ 25.422.000	\$ -	\$ 25.422.000	\$ -	\$ 25.422.000	\$ -	\$ 640.541	\$ 9.284.285	\$ 16.137.715	36,52	\$ 640.541	\$ 9.284.285	\$ -	36,52	\$ 640.541	\$ 9.284.285	\$ -
O211010100106 Prima de servicio	\$ 476.664.000	\$ 5.000.000	\$ 5.000.000	\$ 481.664.000	\$ -	\$ 481.664.000	\$ 5.000.000	\$ 481.664.000	\$ -	\$ -	\$ -	\$ 481.664.000	0,00	\$ -	\$ -	\$ -	0,00	\$ -	\$ -	\$ -
1-100-F001 VA-Recursos distrito	\$ 476.664.000	\$ 5.000.000	\$ 5.000.000	\$ 481.664.000	\$ -	\$ 481.664.000	\$ 5.000.000	\$ 481.664.000	\$ -	\$ -	\$ -	\$ 481.664.000	0,00	\$ -	\$ -	\$ -	0,00	\$ -	\$ -	\$ -
O211010100107 Bonificación por servicios p	\$ 107.011.000	\$ -	\$ -	\$ 107.011.000	\$ -	\$ 107.011.000	\$ -	\$ 107.011.000	\$ -	\$ 8.849.162	\$ 62.258.327	\$ 44.752.673	58,18	\$ 8.849.162	\$ 62.258.327	\$ -	58,18	\$ 8.849.162	\$ 62.258.327	\$ -
1-100-F001 VA-Recursos distrito	\$ 107.011.000	\$ -	\$ -	\$ 107.011.000	\$ -	\$ 107.011.000	\$ -	\$ 107.011.000	\$ -	\$ 8.849.162	\$ 62.258.327	\$ 44.752.673	58,18	\$ 8.849.162	\$ 62.258.327	\$ -	58,18	\$ 8.849.162	\$ 62.258.327	\$ -
O21101010010801 Prima de navidad	\$ 468.148.000	\$ -	\$ -	\$ 468.148.000	\$ -	\$ 468.148.000	\$ -	\$ 468.148.000	\$ -	\$ -	\$ -	\$ -	0,00	\$ -	\$ -	\$ -	0,00	\$ -	\$ -	\$ -
1-100-F001 VA-Recursos distrito	\$ 468.148.000	\$ -	\$ -	\$ 468.148.000	\$ -	\$ 468.148.000	\$ -	\$ 468.148.000	\$ -	\$ -	\$ -	\$ -	0,00	\$ -	\$ -	\$ -	0,00	\$ -	\$ -	\$ -
O21101010010802 Prima de vacaciones	\$ 224.777.000	\$ -	\$ -	\$ 224.777.000	\$ -	\$ 224.777.000	\$ -	\$ 224.777.000	\$ -	\$ 24.542.294	\$ 63.726.338	\$ 161.050.662	28,35	\$ 24.542.294	\$ 63.726.338	\$ -	28,35	\$ 24.542.294	\$ 63.726.338	\$ -
1-100-F001 VA-Recursos distrito	\$ 224.777.000	\$ -	\$ -	\$ 224.777.000	\$ -	\$ 224.777.000	\$ -	\$ 224.777.000	\$ -	\$ 24.542.294	\$ 63.726.338	\$ 161.050.662	28,35	\$ 24.542.294	\$ 63.726.338	\$ -	28,35	\$ 24.542.294	\$ 63.726.338	\$ -
O211010100109 Prima técnica salarial	\$ 996.349.000	\$ -	\$ -	\$ 996.349.000	\$ -	\$ 996.349.000	\$ -	\$ 996.349.000	\$ -	\$ 99.057.035	\$ 402.218.352	\$ 594.130.648	40,37	\$ 99.057.035	\$ 402.218.352	\$ -	40,37	\$ 99.057.035	\$ 402.218.352	\$ -
1-100-F001 VA-Recursos distrito	\$ 996.349.000	\$ -	\$ -	\$ 996.349.000	\$ -	\$ 996.349.000	\$ -	\$ 996.349.000	\$ -	\$ 99.057.035	\$ 402.218.352	\$ 594.130.648	40,37	\$ 99.057.035	\$ 402.218.352	\$ -	40,37	\$ 99.057.035	\$ 402.218.352	\$ -
O211010100204 Prima semestral	\$ 34.626.000	\$ 5.000.000	\$ 5.000.000	\$ 29.626.000	\$ -	\$ 29.626.000	\$ 26.000.000	\$ 26.000.000	\$ 3.626.000	\$ -	\$ -	\$ 26.000.000	0,00	\$ -	\$ -	\$ -	0,00	\$ -	\$ -	\$ -
1-100-F001 VA-Recursos distrito	\$ 34.626.000	\$ 5.000.000	\$ 5.000.000	\$ 29.626.000	\$ -	\$ 29.626.000	\$ 26.000.000	\$ 26.000.000	\$ 3.626.000	\$ -	\$ -	\$ 26.000.000	0,00	\$ -	\$ -	\$ -	0,00	\$ -	\$ -	\$ -
O21101010021201 Beneficios a los empleado	\$ 70.593.000	\$ -	\$ -	\$ 70.593.000	\$ -	\$ 70.593.000	\$ -	\$ 70.593.000	\$ -	\$ 6.597.327	\$ 27.607.668	\$ 42.985.332	39,11	\$ 6.597.327	\$ 27.607.668	\$ -	39,11	\$ 6.597.327	\$ 27.607.668	\$ -
1-100-F001 VA-Recursos distrito	\$ 70.593.000	\$ -	\$ -	\$ 70.593.000	\$ -	\$ 70.593.000	\$ -	\$ 70.593.000	\$ -	\$ 6.597.327	\$ 27.607.668	\$ 42.985.332	39,11	\$ 6.597.327	\$ 27.607.668	\$ -	39,11	\$ 6.597.327	\$ 27.607.668	\$ -
O211010100299 Beneficios convencionales	\$ -	\$ -	\$ 56.525.500	\$ 56.525.500	\$ -	\$ 56.525.500	\$ -	\$ 56.525.500	\$ -	\$ 1.872.066	\$ 19.090.422	\$ 37.435.078	33,77	\$ 1.872.066	\$ 19.090.422	\$ -	33,77	\$ 1.872.066	\$ 19.090.422	\$ -
1-100-F001 VA-Recursos distrito	\$ -	\$ -	\$ 56.525.500	\$ 56.525.500	\$ -	\$ 56.525.500	\$ -	\$ 56.525.500	\$ -	\$ 1.872.066	\$ 19.090.422	\$ 37.435.078	33,77	\$ 1.872.066	\$ 19.090.422	\$ -	33,77	\$ 1.872.066	\$ 19.090.422	\$ -
O211010200101 Aportes a la seguridad soci	\$ 277.717.000	\$ -	\$ -	\$ 277.717.000	\$ -	\$ 277.717.000	\$ -	\$ 277.717.000	\$ -	\$ 25.607.650	\$ 152.795.450	\$ 124.921.550	55,02	\$ 25.607.650	\$ 129.371.250	\$ 23.424.200	46,58	\$ 25.607.650	\$ 129.371.250	\$ -
1-100-F001 VA-Recursos distrito	\$ 277.717.000	\$ -	\$ -	\$ 277.717.000	\$ -	\$ 277.717.000	\$ -	\$ 277.717.000	\$ -	\$ 25.607.650	\$ 152.795.450	\$ 124.921.550	55,02	\$ 25.607.650	\$ 129.371.250	\$ 23.424.200	46,58	\$ 25.607.650	\$ 129.371.250	\$ -
O211010200102 Aportes a la seguridad soci	\$ 304.248.000	\$ -	\$ -	\$ 304.248.000	\$ -	\$ 304.248.000	\$ -	\$ 304.248.000	\$ -	\$ 18.937.600	\$ 114.524.300	\$ 189.723.700	37,64	\$ 18.937.600	\$ 95.695.300	\$ 18.829.000	31,45	\$ 18.937.600	\$ 95.695.300	\$ -
1-100-F001 VA-Recursos distrito	\$ 304.248.000	\$ -	\$ -	\$ 304.248.000	\$ -	\$ 304.248.000	\$ -	\$ 304.248.000	\$ -	\$ 18.937.600	\$ 114.524.300	\$ 189.723.700	37,64	\$ 18.937.600	\$ 95.695.300	\$ 18.829.000	31,45	\$ 18.937.600	\$ 95.695.300	\$ -
O211010200202 Aportes a la seguridad soci	\$ 412.227.000	\$ -	\$ -	\$ 412.227.000	\$ -	\$ 412.227.000	\$ -	\$ 412.227.000	\$ -	\$ 31.552.480	\$ 187.652.780	\$ 224.574.220	45,52	\$ 31.552.480	\$ 157.723.780	\$ 29.929.000	38,26	\$ 31.552.480	\$ 157.723.780	\$ -
1-100-F001 VA-Recursos distrito	\$ 412.227.000	\$ -	\$ -	\$ 412.227.000	\$ -	\$ 412.227.000	\$ -	\$ 412.227.000	\$ -	\$ 31.552.480	\$ 187.652.780	\$ 224.574.220	45,52	\$ 31.552.480	\$ 157.723.780	\$ 29.929.000	38,26	\$ 31.552.480	\$ 157.723.780	\$ -
O211010200301 Aportes de cesantías a fonc	\$ 432.309.000	\$ 29.000.000	\$ 29.000.000	\$ 403.309.000	\$ -	\$ 403.309.000	\$ 29.000.000	\$ 403.309.000	\$ -	\$ -	\$ 307.354.523	\$ 95.954.477	76,21	\$ -	\$ 307.354.523	\$ -	76,21	\$ -	\$ 307.354.523	\$ -
1-100-F001 VA-Recursos distrito	\$ 432.309.000	\$ 29.000.000	\$ 29.000.000	\$ 403.309.000	\$ -	\$ 403.309.000	\$ 29.000.000	\$ 403.309.000	\$ -	\$ -	\$ 307.354.523	\$ 95.954.477	76,21	\$ -	\$ 307.354.523	\$ -	76,21	\$ -	\$ 307.354.523	\$ -

SISTEMA DE PRESUPUESTO DISTRITAL BOGDATA
 INFORME DE EJECUCION DEL PRESUPUESTO DE GASTOS E INVERSIONES

CENTRO GESTOR	0208 - 01 CAJA DE LA VIVIENDA POPULAR													MES		MAYO				
														VIGENCIA FISCAL		2022				
Entidad/Proyecto/ObjetoGasto/Fuente	Apropiación Inicial	Modificaciones Mes	Modific. Acumulado	Apropiación Vigente	Suspensión	Aprop. Disponible	CDP Mes	CDP Acumulado	Saldo Apr.Disponible	Compromisos Mes	Compromisos Acumulad.	Saldo p. Comprometer	Eje Ptal %	Giro Mes Presupuestal	Giros Acumulados Ppto	Saldo por Pagar	% Ej.Giro	Giro Mes Tesoral	Giros Acumul. Tesoral	Póte Pagar Tesoral
O211010200302 Aportes de cesantías a fonc	\$ 136.912.000	\$ -	\$ -	\$ 136.912.000	\$ -	\$ 136.912.000	\$ -	\$ 136.912.000	\$ -	\$ -	\$ 114.797.512	\$ 22.114.488	83,85	\$ -	\$ 114.797.512	\$ -	83,85	\$ -	\$ 114.797.512	\$ -
1-100-F001 VA-Recursos distrito	\$ 136.912.000	\$ -	\$ -	\$ 136.912.000	\$ -	\$ 136.912.000	\$ -	\$ 136.912.000	\$ -	\$ -	\$ 114.797.512	\$ 22.114.488	83,85	\$ -	\$ 114.797.512	\$ -	83,85	\$ -	\$ 114.797.512	\$ -
O211010200401 Compensar	\$ 224.206.000	\$ -	\$ -	\$ 224.206.000	\$ -	\$ 224.206.000	\$ -	\$ 224.206.000	\$ -	\$ 14.994.000	\$ 91.503.600	\$ 132.702.400	40,81	\$ 14.994.000	\$ 77.350.700	\$ 14.152.900	34,50	\$ 14.994.000	\$ 77.350.700	\$ -
1-100-F001 VA-Recursos distrito	\$ 224.206.000	\$ -	\$ -	\$ 224.206.000	\$ -	\$ 224.206.000	\$ -	\$ 224.206.000	\$ -	\$ 14.994.000	\$ 91.503.600	\$ 132.702.400	40,81	\$ 14.994.000	\$ 77.350.700	\$ 14.152.900	34,50	\$ 14.994.000	\$ 77.350.700	\$ -
O211010200501 Aportes generales al sistem	\$ 25.317.000	\$ 29.000.000	\$ 29.000.000	\$ 54.317.000	\$ -	\$ 54.317.000	\$ 29.000.000	\$ 54.317.000	\$ -	\$ 4.233.200	\$ 21.263.400	\$ 33.053.600	39,15	\$ 4.233.200	\$ 21.263.400	\$ -	39,15	\$ 4.233.200	\$ 21.263.400	\$ -
1-100-F001 VA-Recursos distrito	\$ 25.317.000	\$ 29.000.000	\$ 29.000.000	\$ 54.317.000	\$ -	\$ 54.317.000	\$ 29.000.000	\$ 54.317.000	\$ -	\$ 4.233.200	\$ 21.263.400	\$ 33.053.600	39,15	\$ 4.233.200	\$ 21.263.400	\$ -	39,15	\$ 4.233.200	\$ 21.263.400	\$ -
O2110102006 Aportes al ICBF	\$ 168.157.000	\$ -	\$ -	\$ 168.157.000	\$ -	\$ 168.157.000	\$ -	\$ 168.157.000	\$ -	\$ 11.332.200	\$ 69.235.300	\$ 98.921.700	41,17	\$ 11.332.200	\$ 58.620.000	\$ 10.615.300	34,86	\$ 11.332.200	\$ 58.620.000	\$ -
1-100-F001 VA-Recursos distrito	\$ 168.157.000	\$ -	\$ -	\$ 168.157.000	\$ -	\$ 168.157.000	\$ -	\$ 168.157.000	\$ -	\$ 11.332.200	\$ 69.235.300	\$ 98.921.700	41,17	\$ 11.332.200	\$ 58.620.000	\$ 10.615.300	34,86	\$ 11.332.200	\$ 58.620.000	\$ -
O2110102007 Aportes al SENA	\$ 112.108.000	\$ -	\$ -	\$ 112.108.000	\$ -	\$ 112.108.000	\$ -	\$ 112.108.000	\$ -	\$ 7.556.300	\$ 46.166.400	\$ 65.941.600	41,18	\$ 7.556.300	\$ 39.087.800	\$ 7.078.600	34,87	\$ 7.556.300	\$ 39.087.800	\$ -
1-100-F001 VA-Recursos distrito	\$ 112.108.000	\$ -	\$ -	\$ 112.108.000	\$ -	\$ 112.108.000	\$ -	\$ 112.108.000	\$ -	\$ 7.556.300	\$ 46.166.400	\$ 65.941.600	41,18	\$ 7.556.300	\$ 39.087.800	\$ 7.078.600	34,87	\$ 7.556.300	\$ 39.087.800	\$ -
O211010300103 Bonificación especial de re	\$ 17.595.000	\$ -	\$ -	\$ 17.595.000	\$ -	\$ 17.595.000	\$ -	\$ 17.595.000	\$ -	\$ 2.128.279	\$ 5.118.661	\$ 12.476.339	29,09	\$ 2.128.279	\$ 5.118.661	\$ -	29,09	\$ 2.128.279	\$ 5.118.661	\$ -
1-100-F001 VA-Recursos distrito	\$ 17.595.000	\$ -	\$ -	\$ 17.595.000	\$ -	\$ 17.595.000	\$ -	\$ 17.595.000	\$ -	\$ 2.128.279	\$ 5.118.661	\$ 12.476.339	29,09	\$ 2.128.279	\$ 5.118.661	\$ -	29,09	\$ 2.128.279	\$ 5.118.661	\$ -
O2110103005 Reconocimiento por perman	\$ 43.260.000	\$ -	\$ -	\$ 43.260.000	\$ -	\$ 43.260.000	\$ -	\$ 43.260.000	\$ -	\$ -	\$ 37.757.614	\$ 5.502.386	87,28	\$ -	\$ 37.757.614	\$ -	87,28	\$ -	\$ 37.757.614	\$ -
1-100-F001 VA-Recursos distrito	\$ 43.260.000	\$ -	\$ -	\$ 43.260.000	\$ -	\$ 43.260.000	\$ -	\$ 43.260.000	\$ -	\$ -	\$ 37.757.614	\$ 5.502.386	87,28	\$ -	\$ 37.757.614	\$ -	87,28	\$ -	\$ 37.757.614	\$ -
O2110103068 Prima secretarial	\$ 3.776.000	\$ -	\$ -	\$ 3.776.000	\$ -	\$ 3.776.000	\$ -	\$ 3.776.000	\$ -	\$ 352.114	\$ 1.318.347	\$ 2.457.653	34,91	\$ 352.114	\$ 1.318.347	\$ -	34,91	\$ 352.114	\$ 1.318.347	\$ -
1-100-F001 VA-Recursos distrito	\$ 3.776.000	\$ -	\$ -	\$ 3.776.000	\$ -	\$ 3.776.000	\$ -	\$ 3.776.000	\$ -	\$ 352.114	\$ 1.318.347	\$ 2.457.653	34,91	\$ 352.114	\$ 1.318.347	\$ -	34,91	\$ 352.114	\$ 1.318.347	\$ -
O21201010030208 Otra maquinaria para uso	\$ 27.034.000	\$ -	\$ -	\$ 27.034.000	\$ -	\$ 27.034.000	\$ -	\$ 24.168.754	\$ 2.865.246	\$ -	\$ 24.168.754	\$ -	89,40	\$ -	\$ 10.698.577	\$ 13.470.177	39,57	\$ -	\$ 10.698.577	\$ -
1-100-F001 VA-Recursos distrito	\$ 27.034.000	\$ -	\$ -	\$ 27.034.000	\$ -	\$ 27.034.000	\$ -	\$ 24.168.754	\$ 2.865.246	\$ -	\$ 24.168.754	\$ -	89,40	\$ -	\$ 10.698.577	\$ 13.470.177	39,57	\$ -	\$ 10.698.577	\$ -
O2120201002082823101 Vestidos de paño para	\$ 4.728.000	\$ 2.000.000	\$ 2.000.000	\$ 6.728.000	\$ -	\$ 6.728.000	\$ -	\$ 6.728.000	\$ -	\$ -	\$ -	\$ -	0,00	\$ -	\$ -	\$ -	0,00	\$ -	\$ -	\$ -
1-100-F001 VA-Recursos distrito	\$ 4.728.000	\$ 2.000.000	\$ 2.000.000	\$ 6.728.000	\$ -	\$ 6.728.000	\$ -	\$ 6.728.000	\$ -	\$ -	\$ -	\$ -	0,00	\$ -	\$ -	\$ -	0,00	\$ -	\$ -	\$ -
O2120201002082823301 Vestidos de paño para	\$ 15.384.000	\$ 2.000.000	\$ 2.000.000	\$ 13.384.000	\$ -	\$ 13.384.000	\$ -	\$ 13.384.000	\$ -	\$ -	\$ -	\$ -	0,00	\$ -	\$ -	\$ -	0,00	\$ -	\$ -	\$ -
1-100-F001 VA-Recursos distrito	\$ 15.384.000	\$ 2.000.000	\$ 2.000.000	\$ 13.384.000	\$ -	\$ 13.384.000	\$ -	\$ 13.384.000	\$ -	\$ -	\$ -	\$ -	0,00	\$ -	\$ -	\$ -	0,00	\$ -	\$ -	\$ -
O2120201002092933001 Calzado de cuero para	\$ 1.560.000	\$ 1.000.000	\$ 1.000.000	\$ 2.560.000	\$ -	\$ 2.560.000	\$ -	\$ 2.560.000	\$ -	\$ -	\$ -	\$ -	0,00	\$ -	\$ -	\$ -	0,00	\$ -	\$ -	\$ -
1-100-F001 VA-Recursos distrito	\$ 1.560.000	\$ 1.000.000	\$ 1.000.000	\$ 2.560.000	\$ -	\$ 2.560.000	\$ -	\$ 2.560.000	\$ -	\$ -	\$ -	\$ -	0,00	\$ -	\$ -	\$ -	0,00	\$ -	\$ -	\$ -
O2120201002092933003 Calzado de cuero para	\$ 5.070.000	\$ 1.000.000	\$ 1.000.000	\$ 4.070.000	\$ -	\$ 4.070.000	\$ -	\$ 4.070.000	\$ -	\$ -	\$ -	\$ -	0,00	\$ -	\$ -	\$ -	0,00	\$ -	\$ -	\$ -
1-100-F001 VA-Recursos distrito	\$ 5.070.000	\$ 1.000.000	\$ 1.000.000	\$ 4.070.000	\$ -	\$ 4.070.000	\$ -	\$ 4.070.000	\$ -	\$ -	\$ -	\$ -	0,00	\$ -	\$ -	\$ -	0,00	\$ -	\$ -	\$ -
O2120201003023219999 Artículos n.c.p. de pulc	\$ 29.276.000	\$ -	\$ -	\$ 29.276.000	\$ -	\$ 29.276.000	\$ -	\$ 1.383.000	\$ 27.893.000	\$ -	\$ 1.383.000	\$ -	4,72	\$ 43.000	\$ 267.300	\$ 1.115.700	0,91	\$ 43.000	\$ 267.300	\$ -
1-100-F001 VA-Recursos distrito	\$ 29.276.000	\$ -	\$ -	\$ 29.276.000	\$ -	\$ 29.276.000	\$ -	\$ 1.383.000	\$ 27.893.000	\$ -	\$ 1.383.000	\$ -	4,72	\$ 43.000	\$ 267.300	\$ 1.115.700	0,91	\$ 43.000	\$ 267.300	\$ -
O212020100303331102 Gasolina motor extra	\$ 6.683.000	\$ -	\$ -	\$ 6.683.000	\$ -	\$ 6.683.000	\$ -	\$ 6.683.000	\$ -	\$ -	\$ -	\$ -	0,00	\$ -	\$ -	\$ -	0,00	\$ -	\$ -	\$ -
1-100-F001 VA-Recursos distrito	\$ 6.683.000	\$ -	\$ -	\$ 6.683.000	\$ -	\$ 6.683.000	\$ -	\$ 6.683.000	\$ -	\$ -	\$ -	\$ -	0,00	\$ -	\$ -	\$ -	0,00	\$ -	\$ -	\$ -
O2120201003083899997 Artículos n.c.p. para p	\$ 48.500.000	\$ -	\$ -	\$ 48.500.000	\$ -	\$ 48.500.000	\$ -	\$ 48.500.000	\$ -	\$ -	\$ -	\$ -	0,00	\$ -	\$ -	\$ -	0,00	\$ -	\$ -	\$ -
1-100-F001 VA-Recursos distrito	\$ 48.500.000	\$ -	\$ -	\$ 48.500.000	\$ -	\$ 48.500.000	\$ -	\$ 48.500.000	\$ -	\$ -	\$ -	\$ -	0,00	\$ -	\$ -	\$ -	0,00	\$ -	\$ -	\$ -
O2120201003083899998 Artículos n.c.p. para e	\$ 921.000	\$ -	\$ -	\$ 921.000	\$ -	\$ 921.000	\$ -	\$ 921.000	\$ -	\$ -	\$ -	\$ -	0,00	\$ -	\$ -	\$ -	0,00	\$ -	\$ -	\$ -
1-100-F001 VA-Recursos distrito	\$ 921.000	\$ -	\$ -	\$ 921.000	\$ -	\$ 921.000	\$ -	\$ 921.000	\$ -	\$ -	\$ -	\$ -	0,00	\$ -	\$ -	\$ -	0,00	\$ -	\$ -	\$ -
O2120201004024299991 Artículos n.c.p. de ferr	\$ 12.755.000	\$ -	\$ -	\$ 12.755.000	\$ -	\$ 12.755.000	\$ -	\$ 12.755.000	\$ -	\$ -	\$ -	\$ -	0,00	\$ -	\$ -	\$ -	0,00	\$ -	\$ -	\$ -
1-100-F001 VA-Recursos distrito	\$ 12.755.000	\$ -	\$ -	\$ 12.755.000	\$ -	\$ 12.755.000	\$ -	\$ 12.755.000	\$ -	\$ -	\$ -	\$ -	0,00	\$ -	\$ -	\$ -	0,00	\$ -	\$ -	\$ -
O21202020060464114 Servicios de transporte	\$ 3.686.000	\$ -	\$ 2.686.000	\$ 1.000.000	\$ -	\$ 1.000.000	\$ -	\$ 1.000.000	\$ -	\$ -	\$ 1.000.000	\$ -	100,00	\$ 70.000	\$ 190.000	\$ 810.000	19,00	\$ 70.000	\$ 190.000	\$ -
1-100-F001 VA-Recursos distrito	\$ 3.686.000	\$ -	\$ 2.686.000	\$ 1.000.000	\$ -	\$ 1.000.000	\$ -	\$ 1.000.000	\$ -	\$ -	\$ 1.000.000	\$ -	100,00	\$ 70.000	\$ 190.000	\$ 810.000	19,00	\$ 70.000	\$ 190.000	\$ -
O21202020060868011 Servicios postales relac	\$ 43.650.000	\$ -	\$ -	\$ 43.650.000	\$ -	\$ 43.650.000	\$ -	\$ 22.000.000	\$ 21.650.000	\$ -	\$ 22.000.000	\$ -	50,40	\$ -	\$ -	\$ 22.000.000	0,00	\$ -	\$ -	\$ -
1-100-F001 VA-Recursos distrito	\$ 43.650.000	\$ -	\$ -	\$ 43.650.000	\$ -	\$ 43.650.000	\$ -	\$ 22.000.000	\$ 21.650.000	\$ -	\$ 22.000.000	\$ -	50,40	\$ -	\$ -	\$ 22.000.000	0,00	\$ -	\$ -	\$ -

SISTEMA DE PRESUPUESTO DISTRITAL BOGDATA
 INFORME DE EJECUCION DEL PRESUPUESTO DE GASTOS E INVERSIONES

CENTRO GESTOR	0208 - 01 CAJA DE LA VIVIENDA POPULAR														MES		MAYO			
															VIGENCIA FISCAL		2022			
Entidad/Proyecto/ObjetoGasto/Fuente	Apropiación Inicial	Modificaciones Mes	Modific. Acumulado	Apropiación Vigente	Suspensión	Aprop. Disponible	CDP Mes	CDP Acumulado	Saldo Apr.Disponible	Compromisos Mes	Compromisos Acumulad.	Saldo p. Comprometer	Eje Ptal %	Giro Mes Presupuestal	Giros Acumulados Ppto	Saldo por Pagar	% Ej.Giro	Giro Mes Tesoral	Giros Acumul.Tesoral	Póte Pagar Tesoral
0212020200701030471347 Servicio de seguro de	\$ 1.035.000	\$ -	\$ -	\$ 1.035.000	\$ -	\$ 1.035.000	\$ -	\$ -	\$ 1.035.000	\$ -	\$ -	\$ -	0,00	\$ -	\$ -	\$ -	0,00	\$ -	\$ -	\$ -
1-100-F001 VA-Recursos distrito	\$ 1.035.000	\$ -	\$ -	\$ 1.035.000	\$ -	\$ 1.035.000	\$ -	\$ -	\$ 1.035.000	\$ -	\$ -	\$ -	0,00	\$ -	\$ -	\$ -	0,00	\$ -	\$ -	\$ -
0212020200701030571351 Servicios de seguros	\$ 3.776.000	\$ -	\$ -	\$ 3.776.000	\$ -	\$ 3.776.000	\$ -	\$ -	\$ 3.776.000	\$ -	\$ -	\$ -	0,00	\$ -	\$ -	\$ -	0,00	\$ -	\$ -	\$ -
1-100-F001 VA-Recursos distrito	\$ 3.776.000	\$ -	\$ -	\$ 3.776.000	\$ -	\$ 3.776.000	\$ -	\$ -	\$ 3.776.000	\$ -	\$ -	\$ -	0,00	\$ -	\$ -	\$ -	0,00	\$ -	\$ -	\$ -
0212020200701030571354 Servicios de seguros	\$ 70.180.000	\$ 2.568.000	\$ 2.568.000	\$ 72.748.000	\$ -	\$ 72.748.000	\$ -	\$ -	\$ 72.748.000	\$ -	\$ -	\$ -	0,00	\$ -	\$ -	\$ -	0,00	\$ -	\$ -	\$ -
1-100-F001 VA-Recursos distrito	\$ 70.180.000	\$ 2.568.000	\$ 2.568.000	\$ 72.748.000	\$ -	\$ 72.748.000	\$ -	\$ -	\$ 72.748.000	\$ -	\$ -	\$ -	0,00	\$ -	\$ -	\$ -	0,00	\$ -	\$ -	\$ -
0212020200701030571355 Servicios de seguros	\$ 382.704.000	\$ 7.884.000	\$ 7.884.000	\$ 374.820.000	\$ -	\$ 374.820.000	\$ -	\$ 280.000.000	\$ 94.820.000	\$ -	\$ 279.950.598	\$ 49.402	74,69	\$ -	\$ 279.950.598	\$ -	74,69	\$ -	\$ 279.950.598	\$ -
1-100-F001 VA-Recursos distrito	\$ 382.704.000	\$ 7.884.000	\$ 7.884.000	\$ 374.820.000	\$ -	\$ 374.820.000	\$ -	\$ 280.000.000	\$ 94.820.000	\$ -	\$ 279.950.598	\$ 49.402	74,69	\$ -	\$ 279.950.598	\$ -	74,69	\$ -	\$ 279.950.598	\$ -
0212020200701030571359 Otros servicios de se	\$ 56.326.000	\$ 5.316.000	\$ 5.316.000	\$ 61.642.000	\$ -	\$ 61.642.000	\$ -	\$ -	\$ 61.642.000	\$ -	\$ -	\$ -	0,00	\$ -	\$ -	\$ -	0,00	\$ -	\$ -	\$ -
1-100-F001 VA-Recursos distrito	\$ 56.326.000	\$ 5.316.000	\$ 5.316.000	\$ 61.642.000	\$ -	\$ 61.642.000	\$ -	\$ -	\$ 61.642.000	\$ -	\$ -	\$ -	0,00	\$ -	\$ -	\$ -	0,00	\$ -	\$ -	\$ -
021202020080282130 Servicios de documenta	\$ 6.755.000	\$ -	\$ 500.000	\$ 6.255.000	\$ -	\$ 6.255.000	\$ -	\$ 6.255.000	\$ -	\$ 6.255.000	\$ -	\$ -	100,00	\$ 132.750	\$ 1.222.914	\$ 5.032.086	19,55	\$ 132.750	\$ 1.222.914	\$ -
1-100-F001 VA-Recursos distrito	\$ 6.755.000	\$ -	\$ 500.000	\$ 6.255.000	\$ -	\$ 6.255.000	\$ -	\$ 6.255.000	\$ -	\$ 6.255.000	\$ -	\$ -	100,00	\$ 132.750	\$ 1.222.914	\$ 5.032.086	19,55	\$ 132.750	\$ 1.222.914	\$ -
021202020080282199 Otros servicios jurídicos	\$ 736.212.000	\$ -	\$ -	\$ 736.212.000	\$ -	\$ 736.212.000	\$ -	\$ 369.593.254	\$ 366.618.746	\$ -	\$ 369.592.854	\$ 400	50,20	\$ 48.464.122	\$ 163.113.940	\$ 206.478.914	22,16	\$ 48.464.122	\$ 163.113.940	\$ -
1-100-F001 VA-Recursos distrito	\$ 736.212.000	\$ -	\$ -	\$ 736.212.000	\$ -	\$ 736.212.000	\$ -	\$ 369.593.254	\$ 366.618.746	\$ -	\$ 369.592.854	\$ 400	50,20	\$ 48.464.122	\$ 163.113.940	\$ 206.478.914	22,16	\$ 48.464.122	\$ 163.113.940	\$ -
021202020080383990 Otros servicios profesio	\$ 1.132.253.000	\$ -	\$ 500.000	\$ 1.132.753.000	\$ -	\$ 1.132.753.000	\$ 12.000.000	\$ 744.767.089	\$ 387.985.911	\$ 12.000.000	\$ 717.835.756	\$ 26.931.333	63,37	\$ 95.096.389	\$ 332.798.180	\$ 385.037.576	29,38	\$ 95.096.389	\$ 332.798.180	\$ -
1-100-F001 VA-Recursos distrito	\$ 1.132.253.000	\$ -	\$ 500.000	\$ 1.132.753.000	\$ -	\$ 1.132.753.000	\$ 12.000.000	\$ 744.767.089	\$ 387.985.911	\$ 12.000.000	\$ 717.835.756	\$ 26.931.333	63,37	\$ 95.096.389	\$ 332.798.180	\$ 385.037.576	29,38	\$ 95.096.389	\$ 332.798.180	\$ -
021202020080484110 Servicios de operadores	\$ 7.188.000	\$ -	\$ -	\$ 7.188.000	\$ -	\$ 7.188.000	\$ -	\$ 7.188.000	\$ -	\$ 507.940	\$ 2.363.478	\$ 4.824.522	32,88	\$ 507.940	\$ 2.363.478	\$ -	32,88	\$ 507.940	\$ 2.363.478	\$ -
1-100-F001 VA-Recursos distrito	\$ 7.188.000	\$ -	\$ -	\$ 7.188.000	\$ -	\$ 7.188.000	\$ -	\$ 7.188.000	\$ -	\$ 507.940	\$ 2.363.478	\$ 4.824.522	32,88	\$ 507.940	\$ 2.363.478	\$ -	32,88	\$ 507.940	\$ 2.363.478	\$ -
021202020080484120 Servicios de telefonía f	\$ 89.659.000	\$ -	\$ -	\$ 89.659.000	\$ -	\$ 89.659.000	\$ -	\$ 89.659.000	\$ -	\$ 6.034.260	\$ 29.910.750	\$ 59.748.250	33,36	\$ 6.034.260	\$ 29.910.750	\$ -	33,36	\$ 6.034.260	\$ 29.910.750	\$ -
1-100-F001 VA-Recursos distrito	\$ 89.659.000	\$ -	\$ -	\$ 89.659.000	\$ -	\$ 89.659.000	\$ -	\$ 89.659.000	\$ -	\$ 6.034.260	\$ 29.910.750	\$ 59.748.250	33,36	\$ 6.034.260	\$ 29.910.750	\$ -	33,36	\$ 6.034.260	\$ 29.910.750	\$ -
021202020080484210 Servicios básicos de Inte	\$ 11.640.000	\$ -	\$ -	\$ 11.640.000	\$ -	\$ 11.640.000	\$ -	\$ 11.640.000	\$ -	\$ 215.890	\$ 1.079.450	\$ 10.560.550	9,27	\$ 215.890	\$ 1.079.450	\$ -	9,27	\$ 215.890	\$ 1.079.450	\$ -
1-100-F001 VA-Recursos distrito	\$ 11.640.000	\$ -	\$ -	\$ 11.640.000	\$ -	\$ 11.640.000	\$ -	\$ 11.640.000	\$ -	\$ 215.890	\$ 1.079.450	\$ 10.560.550	9,27	\$ 215.890	\$ 1.079.450	\$ -	9,27	\$ 215.890	\$ 1.079.450	\$ -
021202020080484399 Otros servicios de conte	\$ 11.120.000	\$ -	\$ -	\$ 11.120.000	\$ -	\$ 11.120.000	\$ -	\$ -	\$ 11.120.000	\$ -	\$ -	\$ -	0,00	\$ -	\$ -	\$ -	0,00	\$ -	\$ -	\$ -
1-100-F001 VA-Recursos distrito	\$ 11.120.000	\$ -	\$ -	\$ 11.120.000	\$ -	\$ 11.120.000	\$ -	\$ -	\$ 11.120.000	\$ -	\$ -	\$ -	0,00	\$ -	\$ -	\$ -	0,00	\$ -	\$ -	\$ -
021202020080585250 Servicios de protección	\$ 400.118.000	\$ -	\$ -	\$ 400.118.000	\$ -	\$ 400.118.000	\$ -	\$ 400.118.000	\$ -	\$ 309.578.600	\$ 400.118.000	\$ -	100,00	\$ 14.338.111	\$ 14.338.111	\$ 385.779.889	3,58	\$ 14.338.111	\$ 14.338.111	\$ -
1-100-F001 VA-Recursos distrito	\$ 400.118.000	\$ -	\$ -	\$ 400.118.000	\$ -	\$ 400.118.000	\$ -	\$ 400.118.000	\$ -	\$ 309.578.600	\$ 400.118.000	\$ -	100,00	\$ 14.338.111	\$ 14.338.111	\$ 385.779.889	3,58	\$ 14.338.111	\$ 14.338.111	\$ -
021202020080585330 Servicios de limpieza ge	\$ 174.600.000	\$ -	\$ -	\$ 174.600.000	\$ -	\$ 174.600.000	\$ -	\$ 158.622.417	\$ 15.977.583	\$ -	\$ 158.622.417	\$ -	90,85	\$ -	\$ -	\$ 158.622.417	0,00	\$ -	\$ -	\$ -
1-100-F001 VA-Recursos distrito	\$ 174.600.000	\$ -	\$ -	\$ 174.600.000	\$ -	\$ 174.600.000	\$ -	\$ 158.622.417	\$ 15.977.583	\$ -	\$ 158.622.417	\$ -	90,85	\$ -	\$ -	\$ 158.622.417	0,00	\$ -	\$ -	\$ -
021202020080585951 Servicios de copia y rep	\$ 11.980.000	\$ -	\$ -	\$ 11.980.000	\$ -	\$ 11.980.000	\$ -	\$ 1.844.000	\$ 10.136.000	\$ -	\$ 1.844.000	\$ -	15,39	\$ -	\$ 184.400	\$ 1.659.600	1,54	\$ -	\$ 184.400	\$ -
1-100-F001 VA-Recursos distrito	\$ 11.980.000	\$ -	\$ -	\$ 11.980.000	\$ -	\$ 11.980.000	\$ -	\$ 1.844.000	\$ 10.136.000	\$ -	\$ 1.844.000	\$ -	15,39	\$ -	\$ 184.400	\$ 1.659.600	1,54	\$ -	\$ 184.400	\$ -
021202020080585999 Otros servicios de apoy	\$ 116.400.000	\$ -	\$ -	\$ 116.400.000	\$ -	\$ 116.400.000	\$ -	\$ 116.400.000	\$ -	\$ -	\$ 116.400.000	\$ -	100,00	\$ 251.992	\$ 22.220.295	\$ 94.179.705	19,09	\$ 251.992	\$ 22.220.295	\$ -
1-100-F001 VA-Recursos distrito	\$ 116.400.000	\$ -	\$ -	\$ 116.400.000	\$ -	\$ 116.400.000	\$ -	\$ 116.400.000	\$ -	\$ -	\$ 116.400.000	\$ -	100,00	\$ 251.992	\$ 22.220.295	\$ 94.179.705	19,09	\$ 251.992	\$ 22.220.295	\$ -
021202020080686312 Servicios de distribución	\$ 186.240.000	\$ -	\$ -	\$ 186.240.000	\$ -	\$ 186.240.000	\$ -	\$ 186.240.000	\$ -	\$ 19.161.690	\$ 88.590.330	\$ 97.649.670	47,57	\$ 19.161.690	\$ 88.590.330	\$ -	47,57	\$ 19.161.690	\$ 88.590.330	\$ -
1-100-F001 VA-Recursos distrito	\$ 186.240.000	\$ -	\$ -	\$ 186.240.000	\$ -	\$ 186.240.000	\$ -	\$ 186.240.000	\$ -	\$ 19.161.690	\$ 88.590.330	\$ 97.649.670	47,57	\$ 19.161.690	\$ 88.590.330	\$ -	47,57	\$ 19.161.690	\$ 88.590.330	\$ -
021202020080686330 Servicios de distribución	\$ 24.250.000	\$ -	\$ -	\$ 24.250.000	\$ -	\$ 24.250.000	\$ -	\$ 24.250.000	\$ -	\$ 1.247.590	\$ 5.896.150	\$ 18.353.850	24,31	\$ 1.247.590	\$ 5.896.150	\$ -	24,31	\$ 1.247.590	\$ 5.896.150	\$ -
1-100-F001 VA-Recursos distrito	\$ 24.250.000	\$ -	\$ -	\$ 24.250.000	\$ -	\$ 24.250.000	\$ -	\$ 24.250.000	\$ -	\$ 1.247.590	\$ 5.896.150	\$ 18.353.850	24,31	\$ 1.247.590	\$ 5.896.150	\$ -	24,31	\$ 1.247.590	\$ 5.896.150	\$ -
02120202008078714102 Servicio de mantenim	\$ 13.472.000	\$ -	\$ -	\$ 13.472.000	\$ -	\$ 13.472.000	\$ -	\$ -	\$ 13.472.000	\$ -	\$ -	\$ -	0,00	\$ -	\$ -	\$ -	0,00	\$ -	\$ -	\$ -
1-100-F001 VA-Recursos distrito	\$ 13.472.000	\$ -	\$ -	\$ 13.472.000	\$ -	\$ 13.472.000	\$ -	\$ -	\$ 13.472.000	\$ -	\$ -	\$ -	0,00	\$ -	\$ -	\$ -	0,00	\$ -	\$ -	\$ -
021202020080787151 Servicios de mantenim	\$ 1.940.000	\$ -	\$ -	\$ 1.940.000	\$ -	\$ 1.940.000	\$ -	\$ -	\$ 1.940.000	\$ -	\$ -	\$ -	0,00	\$ -	\$ -	\$ -	0,00	\$ -	\$ -	\$ -
1-100-F001 VA-Recursos distrito	\$ 1.940.000	\$ -	\$ -	\$ 1.940.000	\$ -	\$ 1.940.000	\$ -	\$ -	\$ 1.940.000	\$ -	\$ -	\$ -	0,00	\$ -	\$ -	\$ -	0,00	\$ -	\$ -	\$ -
02120202008078715602 Servicio de mantenim	\$ 11.635.000	\$ -	\$ -	\$ 11.635.000	\$ -	\$ 11.635.000	\$ -	\$ 6.638.021	\$ 4.996.979	\$ 6.638.021	\$ 6.638.021	\$ -	57,05	\$ -	\$ -	\$ 6.638.021	0,00	\$ -	\$ -	\$ -
1-100-F001 VA-Recursos distrito	\$ 11.635.000	\$ -	\$ -	\$ 11.635.000	\$ -	\$ 11.635.000	\$ -	\$ 6.638.021	\$ 4.996.979	\$ 6.638.021	\$ 6.638.021	\$ -	57,05	\$ -	\$ -	\$ 6.638.021	0,00	\$ -	\$ -	\$ -
02120202008078715699 Servicio de mantenim	\$ 7.178.000	\$ -	\$ -	\$ 7.178.000	\$ -	\$ 7.178.000	\$ -	\$ -	\$ 7.178.000	\$ -	\$ -	\$ -	0,00	\$ -	\$ -	\$ -	0,00	\$ -	\$ -	\$ -
1-100-F001 VA-Recursos distrito	\$ 7.178.000	\$ -	\$ -	\$ 7.178.000	\$ -	\$ 7.178.000	\$ -	\$ -	\$ 7.178.000	\$ -	\$ -	\$ -	0,00	\$ -	\$ -	\$ -	0,00	\$ -	\$ -	\$ -
02120202008078715701 Servicio de mantenim	\$ 11.519.000	\$ -	\$ -	\$ 11.519.000	\$ -	\$ 11.519.000	\$ -	\$ -	\$ 11.519.000	\$ -	\$ -	\$ -	0,00	\$ -	\$ -	\$ -	0,00	\$ -	\$ -	\$ -
1-100-F001 VA-Recursos distrito	\$ 11.519.000	\$ -	\$ -	\$ 11.519.000	\$ -	\$ 11.519.000	\$ -	\$ -	\$ 11.519.000	\$ -	\$ -	\$ -	0,00	\$ -	\$ -	\$ -	0,00	\$ -	\$ -	\$ -
02120202008078715999 Servicio																				

SISTEMA DE PRESUPUESTO DISTRITAL BOGDATA
 INFORME DE EJECUCION DEL PRESUPUESTO DE GASTOS E INVERSIONES

CENTRO GESTOR	0208 - 01 CAJA DE LA VIVIENDA POPULAR															MES VIGENCIA FISCAL	MAYO 2022			
Entidad/Proyecto/ObjetoGasto/Fuente	Apropiación Inicial	Modificaciones Mes	Modific. Acumulado	Apropiación Vigente	Suspensión	Aprop. Disponible	CDP Mes	CDP Acumulado	Saldo Apr.Disponible	Compromisos Mes	Compromisos Acumulad.	Saldo p. Comprometer	Eje Ptal %	Giro Mes Presupuestal	Giros Acumulados Ppto	Saldo por Pagar	% Ej.Giro	Giro Mes Tesoral	Giros Acumul.Tesoral	Pdte Pagar Tesoral
1-100-F001 VA-Recursos distrito	\$ 2.765.000	\$ -	\$ 2.686.000	\$ 5.451.000	\$ -	\$ 5.451.000	\$ -	\$ 5.451.000	\$ -	\$ -	\$ 5.451.000	\$ -	100,00	\$ 155.700	\$ 1.070.600	\$ 4.380.400	19,64	\$ 155.700	\$ 1.070.600	\$ -

SISTEMA DE PRESUPUESTO DISTRITAL BOGDATA
INFORME DE EJECUCION DEL PRESUPUESTO DE GASTOS E INVERSIONES

CENTRO GESTOR	0208 - 01 CAJA DE LA VIVIENDA POPULAR													MES		MAYO				
														VIGENCIA FISCAL		2022				
Entidad/Proyecto/ObjetoGasto/Fuente	Apropiación Inicial	Modificaciones Mes	Modific. Acumulada	Apropiación Vigente	Suspensión	Aprop. Disponible	CDP Mes	CDP Acumulado	Saldo Apr.Disponible	Compromisos Mes	Compromisos Acumulad.	Saldo p. Comprometer	Eje Ptal %	Giro Mes Presupuestal	Giros Acumulados Ppto	Saldo por Pagar	% Ej.Giro	Giro Mes Tesoral	Giros Acumul.Tesoral	Póte Pagar Tesoral
021202020090292919 Otros tipos de servicios	\$ 48.500.000	\$ -	\$ -	\$ 48.500.000	\$ -	\$ 48.500.000	\$ 3.620.000	\$ 3.620.000	\$ 44.880.000	\$ -	\$ -	\$ 3.620.000	0,00	\$ -	\$ -	\$ -	0,00	\$ -	\$ -	\$ -
1-100-F001 VA-Recursos distrito	\$ 48.500.000	\$ -	\$ -	\$ 48.500.000	\$ -	\$ 48.500.000	\$ 3.620.000	\$ 3.620.000	\$ 44.880.000	\$ -	\$ -	\$ 3.620.000	0,00	\$ -	\$ -	\$ -	0,00	\$ -	\$ -	\$ -
021202020090494239 Servicios generales de r	\$ 12.804.000	\$ -	\$ -	\$ 12.804.000	\$ -	\$ 12.804.000	\$ -	\$ 12.804.000	\$ -	\$ 2.453.840	\$ 11.774.060	\$ 1.029.940	91,96	\$ 2.453.840	\$ 11.774.060	\$ -	91,96	\$ 2.453.840	\$ 11.774.060	\$ -
1-100-F001 VA-Recursos distrito	\$ 12.804.000	\$ -	\$ -	\$ 12.804.000	\$ -	\$ 12.804.000	\$ -	\$ 12.804.000	\$ -	\$ 2.453.840	\$ 11.774.060	\$ 1.029.940	91,96	\$ 2.453.840	\$ 11.774.060	\$ -	91,96	\$ 2.453.840	\$ 11.774.060	\$ -
023011601190000007680 Implementación del P	\$ 15.000.000.000	\$ -	\$ -	\$ 15.000.000.000	\$ -	\$ 15.000.000.000	\$ 4.464.474.200	\$ 7.871.079.045	\$ 7.128.920.955	\$ 4.670.580.802	\$ 7.796.144.475	\$ 74.934.570	51,97	\$ 1.799.712.266	\$ 2.919.668.828	\$ 4.876.475.647	19,46	\$ 1.799.712.266	\$ 2.919.668.828	\$ -
0231010200501 Aportes generales al sistem	\$ 106.186.000	\$ -	\$ -	\$ 106.186.000	\$ -	\$ 106.186.000	\$ 3.024.200	\$ 6.389.400	\$ 99.796.600	\$ 3.024.200	\$ 6.389.400	\$ -	6,02	\$ 3.024.200	\$ 6.389.400	\$ -	6,02	\$ 3.024.200	\$ 6.389.400	\$ -
1-100-F001 VA-Recursos distrito	\$ 106.186.000	\$ -	\$ -	\$ 106.186.000	\$ -	\$ 106.186.000	\$ 3.024.200	\$ 6.389.400	\$ 99.796.600	\$ 3.024.200	\$ 6.389.400	\$ -	6,02	\$ 3.024.200	\$ 6.389.400	\$ -	6,02	\$ 3.024.200	\$ 6.389.400	\$ -
0231020100101 Sueldo básico	\$ 1.002.208.000	\$ -	\$ -	\$ 1.002.208.000	\$ -	\$ 1.002.208.000	\$ -	\$ -	\$ 1.002.208.000	\$ -	\$ -	\$ -	0,00	\$ -	\$ -	\$ -	0,00	\$ -	\$ -	\$ -
1-100-F001 VA-Recursos distrito	\$ 1.002.208.000	\$ -	\$ -	\$ 1.002.208.000	\$ -	\$ 1.002.208.000	\$ -	\$ -	\$ 1.002.208.000	\$ -	\$ -	\$ -	0,00	\$ -	\$ -	\$ -	0,00	\$ -	\$ -	\$ -
0231020100107 Bonificación por servicios p	\$ 6.072.000	\$ -	\$ -	\$ 6.072.000	\$ -	\$ 6.072.000	\$ -	\$ -	\$ 6.072.000	\$ -	\$ -	\$ -	0,00	\$ -	\$ -	\$ -	0,00	\$ -	\$ -	\$ -
1-100-F001 VA-Recursos distrito	\$ 6.072.000	\$ -	\$ -	\$ 6.072.000	\$ -	\$ 6.072.000	\$ -	\$ -	\$ 6.072.000	\$ -	\$ -	\$ -	0,00	\$ -	\$ -	\$ -	0,00	\$ -	\$ -	\$ -
023102010010801 Prima de navidad	\$ 144.248.000	\$ -	\$ -	\$ 144.248.000	\$ -	\$ 144.248.000	\$ -	\$ -	\$ 144.248.000	\$ -	\$ -	\$ -	0,00	\$ -	\$ -	\$ -	0,00	\$ -	\$ -	\$ -
1-100-F001 VA-Recursos distrito	\$ 144.248.000	\$ -	\$ -	\$ 144.248.000	\$ -	\$ 144.248.000	\$ -	\$ -	\$ 144.248.000	\$ -	\$ -	\$ -	0,00	\$ -	\$ -	\$ -	0,00	\$ -	\$ -	\$ -
023102010010802 Prima de vacaciones	\$ 69.238.000	\$ -	\$ -	\$ 69.238.000	\$ -	\$ 69.238.000	\$ -	\$ -	\$ 69.238.000	\$ -	\$ -	\$ -	0,00	\$ -	\$ -	\$ -	0,00	\$ -	\$ -	\$ -
1-100-F001 VA-Recursos distrito	\$ 69.238.000	\$ -	\$ -	\$ 69.238.000	\$ -	\$ 69.238.000	\$ -	\$ -	\$ 69.238.000	\$ -	\$ -	\$ -	0,00	\$ -	\$ -	\$ -	0,00	\$ -	\$ -	\$ -
0231020100109 Prima técnica salarial	\$ 400.882.000	\$ -	\$ -	\$ 400.882.000	\$ -	\$ 400.882.000	\$ -	\$ -	\$ 400.882.000	\$ -	\$ -	\$ -	0,00	\$ -	\$ -	\$ -	0,00	\$ -	\$ -	\$ -
1-100-F001 VA-Recursos distrito	\$ 400.882.000	\$ -	\$ -	\$ 400.882.000	\$ -	\$ 400.882.000	\$ -	\$ -	\$ 400.882.000	\$ -	\$ -	\$ -	0,00	\$ -	\$ -	\$ -	0,00	\$ -	\$ -	\$ -
0231020100204 Prima semestral	\$ 131.094.000	\$ -	\$ -	\$ 131.094.000	\$ -	\$ 131.094.000	\$ -	\$ -	\$ 131.094.000	\$ -	\$ -	\$ -	0,00	\$ -	\$ -	\$ -	0,00	\$ -	\$ -	\$ -
1-100-F001 VA-Recursos distrito	\$ 131.094.000	\$ -	\$ -	\$ 131.094.000	\$ -	\$ 131.094.000	\$ -	\$ -	\$ 131.094.000	\$ -	\$ -	\$ -	0,00	\$ -	\$ -	\$ -	0,00	\$ -	\$ -	\$ -
0231020200101 Aportes a la seguridad soci	\$ 88.370.000	\$ -	\$ -	\$ 88.370.000	\$ -	\$ 88.370.000	\$ -	\$ -	\$ 88.370.000	\$ -	\$ -	\$ -	0,00	\$ -	\$ -	\$ -	0,00	\$ -	\$ -	\$ -
1-100-F001 VA-Recursos distrito	\$ 88.370.000	\$ -	\$ -	\$ 88.370.000	\$ -	\$ 88.370.000	\$ -	\$ -	\$ 88.370.000	\$ -	\$ -	\$ -	0,00	\$ -	\$ -	\$ -	0,00	\$ -	\$ -	\$ -
0231020200102 Aportes a la seguridad soci	\$ 80.000.000	\$ -	\$ -	\$ 80.000.000	\$ -	\$ 80.000.000	\$ -	\$ -	\$ 80.000.000	\$ -	\$ -	\$ -	0,00	\$ -	\$ -	\$ -	0,00	\$ -	\$ -	\$ -
1-100-F001 VA-Recursos distrito	\$ 80.000.000	\$ -	\$ -	\$ 80.000.000	\$ -	\$ 80.000.000	\$ -	\$ -	\$ 80.000.000	\$ -	\$ -	\$ -	0,00	\$ -	\$ -	\$ -	0,00	\$ -	\$ -	\$ -
0231020200201 Aportes a la seguridad soci	\$ 59.260.000	\$ -	\$ -	\$ 59.260.000	\$ -	\$ 59.260.000	\$ -	\$ -	\$ 59.260.000	\$ -	\$ -	\$ -	0,00	\$ -	\$ -	\$ -	0,00	\$ -	\$ -	\$ -
1-100-F001 VA-Recursos distrito	\$ 59.260.000	\$ -	\$ -	\$ 59.260.000	\$ -	\$ 59.260.000	\$ -	\$ -	\$ 59.260.000	\$ -	\$ -	\$ -	0,00	\$ -	\$ -	\$ -	0,00	\$ -	\$ -	\$ -
0231020200202 Aportes a la seguridad soci	\$ 60.000.000	\$ -	\$ -	\$ 60.000.000	\$ -	\$ 60.000.000	\$ -	\$ -	\$ 60.000.000	\$ -	\$ -	\$ -	0,00	\$ -	\$ -	\$ -	0,00	\$ -	\$ -	\$ -
1-100-F001 VA-Recursos distrito	\$ 60.000.000	\$ -	\$ -	\$ 60.000.000	\$ -	\$ 60.000.000	\$ -	\$ -	\$ 60.000.000	\$ -	\$ -	\$ -	0,00	\$ -	\$ -	\$ -	0,00	\$ -	\$ -	\$ -
0231020200301 Aportes de cesantías a fone	\$ 95.020.000	\$ -	\$ -	\$ 95.020.000	\$ -	\$ 95.020.000	\$ -	\$ -	\$ 95.020.000	\$ -	\$ -	\$ -	0,00	\$ -	\$ -	\$ -	0,00	\$ -	\$ -	\$ -
1-100-F001 VA-Recursos distrito	\$ 95.020.000	\$ -	\$ -	\$ 95.020.000	\$ -	\$ 95.020.000	\$ -	\$ -	\$ 95.020.000	\$ -	\$ -	\$ -	0,00	\$ -	\$ -	\$ -	0,00	\$ -	\$ -	\$ -
0231020200302 Aportes de cesantías a fone	\$ 80.000.000	\$ -	\$ -	\$ 80.000.000	\$ -	\$ 80.000.000	\$ -	\$ -	\$ 80.000.000	\$ -	\$ -	\$ -	0,00	\$ -	\$ -	\$ -	0,00	\$ -	\$ -	\$ -
1-100-F001 VA-Recursos distrito	\$ 80.000.000	\$ -	\$ -	\$ 80.000.000	\$ -	\$ 80.000.000	\$ -	\$ -	\$ 80.000.000	\$ -	\$ -	\$ -	0,00	\$ -	\$ -	\$ -	0,00	\$ -	\$ -	\$ -
0231020200401 Compensar	\$ 62.584.000	\$ -	\$ -	\$ 62.584.000	\$ -	\$ 62.584.000	\$ -	\$ -	\$ 62.584.000	\$ -	\$ -	\$ -	0,00	\$ -	\$ -	\$ -	0,00	\$ -	\$ -	\$ -
1-100-F001 VA-Recursos distrito	\$ 62.584.000	\$ -	\$ -	\$ 62.584.000	\$ -	\$ 62.584.000	\$ -	\$ -	\$ 62.584.000	\$ -	\$ -	\$ -	0,00	\$ -	\$ -	\$ -	0,00	\$ -	\$ -	\$ -
0231020200501 Aportes generales al sistem	\$ 7.322.000	\$ -	\$ -	\$ 7.322.000	\$ -	\$ 7.322.000	\$ -	\$ -	\$ 7.322.000	\$ -	\$ -	\$ -	0,00	\$ -	\$ -	\$ -	0,00	\$ -	\$ -	\$ -
1-100-F001 VA-Recursos distrito	\$ 7.322.000	\$ -	\$ -	\$ 7.322.000	\$ -	\$ 7.322.000	\$ -	\$ -	\$ 7.322.000	\$ -	\$ -	\$ -	0,00	\$ -	\$ -	\$ -	0,00	\$ -	\$ -	\$ -
02310202006 Aportes al ICBF	\$ 46.938.000	\$ -	\$ -	\$ 46.938.000	\$ -	\$ 46.938.000	\$ -	\$ -	\$ 46.938.000	\$ -	\$ -	\$ -	0,00	\$ -	\$ -	\$ -	0,00	\$ -	\$ -	\$ -
1-100-F001 VA-Recursos distrito	\$ 46.938.000	\$ -	\$ -	\$ 46.938.000	\$ -	\$ 46.938.000	\$ -	\$ -	\$ 46.938.000	\$ -	\$ -	\$ -	0,00	\$ -	\$ -	\$ -	0,00	\$ -	\$ -	\$ -
02310202007 Aportes al SENA	\$ 31.292.000	\$ -	\$ -	\$ 31.292.000	\$ -	\$ 31.292.000	\$ -	\$ -	\$ 31.292.000	\$ -	\$ -	\$ -	0,00	\$ -	\$ -	\$ -	0,00	\$ -	\$ -	\$ -
1-100-F001 VA-Recursos distrito	\$ 31.292.000	\$ -	\$ -	\$ 31.292.000	\$ -	\$ 31.292.000	\$ -	\$ -	\$ 31.292.000	\$ -	\$ -	\$ -	0,00	\$ -	\$ -	\$ -	0,00	\$ -	\$ -	\$ -

SISTEMA DE PRESUPUESTO DISTRITAL BOGDATA
INFORME DE EJECUCION DEL PRESUPUESTO DE GASTOS E INVERSIONES

CENTRO GESTOR	0208 - 01 CAJA DE LA VIVIENDA POPULAR													MES		MAYO				
														VIGENCIA FISCAL		2022				
Entidad/Proyecto/ObjetoGasto/Fuente	Apropiación Inicial	Modificaciones Mes	Modific. Acumulada	Apropiación Vigente	Suspensión	Aprop. Disponible	CDP Mes	CDP Acumulado	Saldo Apr.Disponible	Compromisos Mes	Compromisos Acumulad.	Saldo p. Comprometer	Eje Ptal %	Giro Mes Presupuestal	Giros Acumulados Ppto	Saldo por Pagar	% Ej.Giro	Giro Mes Tesoral	Giros Acumul.Tesoral	Póte Pagar Tesoral
0231020300101 Vacaciones	\$ 92.316.000	\$ -	\$ -	\$ 92.316.000	\$ -	\$ 92.316.000	\$ -	\$ -	\$ 92.316.000	\$ -	\$ -	\$ -	0,00	\$ -	\$ -	\$ -	0,00	\$ -	\$ -	\$ -
1-100-F001 VA-Recursos distrito	\$ 92.316.000	\$ -	\$ -	\$ 92.316.000	\$ -	\$ 92.316.000	\$ -	\$ -	\$ 92.316.000	\$ -	\$ -	\$ -	0,00	\$ -	\$ -	\$ -	0,00	\$ -	\$ -	\$ -
02320201002072719005 Mascarillas para prote	\$ 11.500.000	\$ -	\$ -	\$ 11.500.000	\$ -	\$ 11.500.000	\$ -	\$ -	\$ 11.500.000	\$ -	\$ -	\$ -	0,00	\$ -	\$ -	\$ -	0,00	\$ -	\$ -	\$ -
1-100-F001 VA-Recursos distrito	\$ 11.500.000	\$ -	\$ -	\$ 11.500.000	\$ -	\$ 11.500.000	\$ -	\$ -	\$ 11.500.000	\$ -	\$ -	\$ -	0,00	\$ -	\$ -	\$ -	0,00	\$ -	\$ -	\$ -
02320201003023222004 Mapas murales, plano	\$ 10.000.000	\$ -	\$ -	\$ 10.000.000	\$ -	\$ 10.000.000	\$ -	\$ 2.000.000	\$ 8.000.000	\$ -	\$ 2.000.000	\$ -	20,00	\$ -	\$ 2.000.000	\$ -	20,00	\$ -	\$ 2.000.000	\$ -
1-100-F001 VA-Recursos distrito	\$ 10.000.000	\$ -	\$ -	\$ 10.000.000	\$ -	\$ 10.000.000	\$ -	\$ 2.000.000	\$ 8.000.000	\$ -	\$ 2.000.000	\$ -	20,00	\$ -	\$ 2.000.000	\$ -	20,00	\$ -	\$ 2.000.000	\$ -
02320202005030253290 Otras obras de ingenie	\$ 7.461.727.000	\$ -	\$ 59.894.528	\$ 7.521.621.528	\$ -	\$ 7.521.621.528	\$ 4.300.000.000	\$ 4.426.155.706	\$ 3.095.465.822	\$ 4.300.000.000	\$ 4.426.155.706	\$ -	58,85	\$ 1.321.025.951	\$ 1.364.286.706	\$ 3.061.869.000	18,14	\$ 1.321.025.951	\$ 1.364.286.706	\$ -
1-100-F001 VA-Recursos distrito	\$ 14.503.000	\$ -	\$ 638.776.540	\$ 653.279.540	\$ -	\$ 653.279.540	\$ -	\$ 90.318.720	\$ 562.960.820	\$ -	\$ 90.318.720	\$ -	13,83	\$ 15.053.120	\$ 46.368.213	\$ 43.950.507	7,10	\$ 15.053.120	\$ 46.368.213	\$ -
1-200-1021 RB-Plusvalía	\$ 13.794.000	\$ -	\$ -	\$ 13.794.000	\$ -	\$ 13.794.000	\$ -	\$ -	\$ 13.794.000	\$ -	\$ -	\$ -	0,00	\$ -	\$ -	\$ -	0,00	\$ -	\$ -	\$ -
1-300-1019 REAF-Plusvalía	\$ 6.906.703.000	\$ -	\$ 578.882.012	\$ 6.327.820.988	\$ -	\$ 6.327.820.988	\$ 4.300.000.000	\$ 4.335.836.986	\$ 1.991.984.002	\$ 4.300.000.000	\$ 4.335.836.986	\$ -	68,52	\$ 1.305.972.831	\$ 1.317.918.493	\$ 3.017.918.493	20,83	\$ 1.305.972.831	\$ 1.317.918.493	\$ -
3-200-F002 RB-Administrados de libre destinac	\$ 414.719.000	\$ -	\$ -	\$ 414.719.000	\$ -	\$ 414.719.000	\$ -	\$ -	\$ 414.719.000	\$ -	\$ -	\$ -	0,00	\$ -	\$ -	\$ -	0,00	\$ -	\$ -	\$ -
3-400-F002 RF-Administrados de libre destinac	\$ 112.008.000	\$ -	\$ -	\$ 112.008.000	\$ -	\$ 112.008.000	\$ -	\$ -	\$ 112.008.000	\$ -	\$ -	\$ -	0,00	\$ -	\$ -	\$ -	0,00	\$ -	\$ -	\$ -
02320202005040254290 Servicios generales de	\$ 100.000.000	\$ -	\$ 100.000.000	\$ -	\$ -	\$ -	\$ -	\$ -	\$ -	\$ -	\$ -	\$ -	0,00	\$ -	\$ -	\$ -	0,00	\$ -	\$ -	\$ -
1-100-F001 VA-Recursos distrito	\$ 100.000.000	\$ -	\$ 100.000.000	\$ -	\$ -	\$ -	\$ -	\$ -	\$ -	\$ -	\$ -	\$ -	0,00	\$ -	\$ -	\$ -	0,00	\$ -	\$ -	\$ -
0232020200664112 Servicios de transporte e	\$ 148.000.000	\$ -	\$ 60.000.000	\$ 208.000.000	\$ -	\$ 208.000.000	\$ -	\$ 208.000.000	\$ -	\$ 183.106.602	\$ 208.000.000	\$ -	100,00	\$ -	\$ -	\$ 208.000.000	0,00	\$ -	\$ -	\$ -
1-100-F001 VA-Recursos distrito	\$ 148.000.000	\$ -	\$ 60.000.000	\$ 208.000.000	\$ -	\$ 208.000.000	\$ -	\$ 208.000.000	\$ -	\$ 183.106.602	\$ 208.000.000	\$ -	100,00	\$ -	\$ -	\$ 208.000.000	0,00	\$ -	\$ -	\$ -
0232020200771541 Servicios fiduciarios	\$ 94.000.000	\$ -	\$ -	\$ 94.000.000	\$ -	\$ 94.000.000	\$ -	\$ -	\$ 94.000.000	\$ -	\$ -	\$ -	0,00	\$ -	\$ -	\$ -	0,00	\$ -	\$ -	\$ -
1-100-F001 VA-Recursos distrito	\$ 94.000.000	\$ -	\$ -	\$ 94.000.000	\$ -	\$ 94.000.000	\$ -	\$ -	\$ 94.000.000	\$ -	\$ -	\$ -	0,00	\$ -	\$ -	\$ -	0,00	\$ -	\$ -	\$ -
0232020200881114 Servicios de investigac	\$ 220.800.000	\$ -	\$ 153.820.974	\$ 374.620.974	\$ -	\$ 374.620.974	\$ -	\$ 374.478.090	\$ 142.884	\$ -	\$ 369.078.090	\$ 5.400.000	98,52	\$ 63.706.061	\$ 207.121.915	\$ 161.956.175	55,29	\$ 63.706.061	\$ 207.121.915	\$ -
1-100-F001 VA-Recursos distrito	\$ 220.800.000	\$ -	\$ 153.820.974	\$ 374.620.974	\$ -	\$ 374.620.974	\$ -	\$ 374.478.090	\$ 142.884	\$ -	\$ 369.078.090	\$ 5.400.000	98,52	\$ 63.706.061	\$ 207.121.915	\$ 161.956.175	55,29	\$ 63.706.061	\$ 207.121.915	\$ -
0232020200881124 Servicios de investigac	\$ 526.555.000	\$ -	\$ 108.485.994	\$ 418.069.006	\$ -	\$ 418.069.006	\$ 184.450.000	\$ 184.450.000	\$ 233.619.006	\$ 184.450.000	\$ 184.450.000	\$ -	44,12	\$ -	\$ -	\$ 184.450.000	0,00	\$ -	\$ -	\$ -
1-100-F001 VA-Recursos distrito	\$ 526.555.000	\$ -	\$ 108.485.994	\$ 418.069.006	\$ -	\$ 418.069.006	\$ 184.450.000	\$ 184.450.000	\$ 233.619.006	\$ 184.450.000	\$ 184.450.000	\$ -	44,12	\$ -	\$ -	\$ 184.450.000	0,00	\$ -	\$ -	\$ -
0232020200881219 Servicios de investigac	\$ 196.382.000	\$ -	\$ 97.226.620	\$ 293.608.620	\$ -	\$ 293.608.620	\$ -	\$ 268.033.260	\$ 25.575.360	\$ -	\$ 268.033.260	\$ -	91,29	\$ 44.672.210	\$ 154.220.984	\$ 113.812.276	52,53	\$ 44.672.210	\$ 154.220.984	\$ -
1-100-F001 VA-Recursos distrito	\$ 196.382.000	\$ -	\$ 97.226.620	\$ 293.608.620	\$ -	\$ 293.608.620	\$ -	\$ 268.033.260	\$ 25.575.360	\$ -	\$ 268.033.260	\$ -	91,29	\$ 44.672.210	\$ 154.220.984	\$ 113.812.276	52,53	\$ 44.672.210	\$ 154.220.984	\$ -
0232020200882199 Otros servicios jurídicos e	\$ 578.672.000	\$ -	\$ 100.133.774	\$ 478.538.226	\$ -	\$ 478.538.226	\$ -	\$ 478.538.226	\$ -	\$ -	\$ 478.003.656	\$ 534.570	99,89	\$ 73.843.667	\$ 230.670.384	\$ 247.333.272	48,20	\$ 73.843.667	\$ 230.670.384	\$ -
1-100-F001 VA-Recursos distrito	\$ 578.672.000	\$ -	\$ 100.133.774	\$ 478.538.226	\$ -	\$ 478.538.226	\$ -	\$ 478.538.226	\$ -	\$ -	\$ 478.003.656	\$ 534.570	99,89	\$ 73.843.667	\$ 230.670.384	\$ 247.333.272	48,20	\$ 73.843.667	\$ 230.670.384	\$ -
0232020200883112 Servicios de consultoría e	\$ 92.000.000	\$ -	\$ 92.000.000	\$ -	\$ -	\$ -	\$ -	\$ -	\$ -	\$ -	\$ -	\$ -	0,00	\$ -	\$ -	\$ -	0,00	\$ -	\$ -	\$ -
1-100-F001 VA-Recursos distrito	\$ 92.000.000	\$ -	\$ 92.000.000	\$ -	\$ -	\$ -	\$ -	\$ -	\$ -	\$ -	\$ -	\$ -	0,00	\$ -	\$ -	\$ -	0,00	\$ -	\$ -	\$ -
0232020200883143 Software originales	\$ 469.050.000	\$ -	\$ 25.503.540	\$ 443.546.460	\$ -	\$ 443.546.460	\$ -	\$ 443.546.460	\$ -	\$ -	\$ -	\$ -	0,00	\$ -	\$ -	\$ -	0,00	\$ -	\$ -	\$ -
1-100-F001 VA-Recursos distrito	\$ 469.050.000	\$ -	\$ 25.503.540	\$ 443.546.460	\$ -	\$ 443.546.460	\$ -	\$ 443.546.460	\$ -	\$ -	\$ -	\$ -	0,00	\$ -	\$ -	\$ -	0,00	\$ -	\$ -	\$ -
0232020200883190 Otros servicios de admini	\$ 221.283.000	\$ -	\$ 157.134.600	\$ 64.148.400	\$ -	\$ 64.148.400	\$ -	\$ 64.148.400	\$ -	\$ -	\$ 64.148.400	\$ -	100,00	\$ 10.691.400	\$ 38.489.040	\$ 25.659.360	60,00	\$ 10.691.400	\$ 38.489.040	\$ -
1-100-F001 VA-Recursos distrito	\$ 221.283.000	\$ -	\$ 157.134.600	\$ 64.148.400	\$ -	\$ 64.148.400	\$ -	\$ 64.148.400	\$ -	\$ -	\$ 64.148.400	\$ -	100,00	\$ 10.691.400	\$ 38.489.040	\$ 25.659.360	60,00	\$ 10.691.400	\$ 38.489.040	\$ -
0232020200883211 Servicios de asesoría en e	\$ 569.250.000	\$ -	\$ 516.202.794	\$ 1.085.452.794	\$ -	\$ 1.085.452.794	\$ -	\$ 1.008.757.710	\$ 76.695.084	\$ -	\$ 1.008.757.710	\$ -	92,93	\$ 149.885.796	\$ 490.766.112	\$ 517.991.598	45,21	\$ 149.885.796	\$ 490.766.112	\$ -
1-100-F001 VA-Recursos distrito	\$ 569.250.000	\$ -	\$ 352.039.782	\$ 921.289.782	\$ -	\$ 921.289.782	\$ -	\$ 916.268.670	\$ 5.021.112	\$ -	\$ 916.268.670	\$ -	99,46	\$ 140.885.796	\$ 451.236.432	\$ 465.032.238	48,98	\$ 140.885.796	\$ 451.236.432	\$ -
1-300-1019 REAF-Plusvalía	\$ -	\$ -	\$ 164.163.012	\$ 164.163.012	\$ -	\$ 164.163.012	\$ -	\$ 92.489.040	\$ 71.673.972	\$ -	\$ 92.489.040	\$ -	56,34	\$ 9.000.000	\$ 39.529.680	\$ 52.959.360	24,08	\$ 9.000.000	\$ 39.529.680	\$ -
0232020200883321 Servicios de ingeniería e	\$ 1.404.388.000	\$ -	\$ 691.436.960	\$ 712.951.040	\$ -	\$ 712.951.040	\$ -	\$ 665.319.842	\$ 47.631.198	\$ -	\$ 665.319.842	\$ -	93,32	\$ 115.350.468	\$ 367.737.343	\$ 297.582.499	51,58	\$ 115.350.468	\$ 367.737.343	\$ -
1-100-F001 VA-Recursos distrito	\$ 1.404.388.000	\$ -	\$ 691.436.960	\$ 712.951.040	\$ -	\$ 712.951.040	\$ -	\$ 665.319.842	\$ 47.631.198	\$ -	\$ 665.319.842	\$ -	93,32	\$ 115.350.468	\$ 367.737.343	\$ 297.582.499	51,58	\$ 115.350.468	\$ 367.737.343	\$ -
023202020088363202 Publicaciones de docum	\$ 69.754.000	\$ -	\$ -	\$ 69.754.000	\$ -	\$ 69.754.000	\$ -	\$ -	\$ 69.754.000	\$ -	\$ -	\$ -	0,00	\$ -	\$ -	\$ -	0,00	\$ -	\$ -	\$ -
1-100-F001 VA-Recursos distrito	\$ 69.754.000	\$ -	\$ -	\$ 69.754.000	\$ -	\$ 69.754.000	\$ -	\$ -	\$ 69.754.000	\$ -	\$ -	\$ -	0,00	\$ -	\$ -	\$ -	0,00	\$ -	\$ -	\$ -
0232020200883639 Otros servicios de venta e	\$ 11.500.000	\$ -	\$ 11.500.000	\$ -	\$ -	\$ -	\$ -	\$ -	\$ -	\$ -	\$ -	\$ -	0,00	\$ -	\$ -	\$ -	0,00	\$ -	\$ -	\$ -
1-100-F001 VA-Recursos distrito	\$ 11.500.000	\$ -	\$ 11.500.000	\$ -	\$ -	\$ -	\$ -	\$ -	\$ -	\$ -	\$ -	\$ -	0,00	\$ -	\$ -	\$ -	0,00	\$ -	\$ -	\$ -
0232020200884190 Otros servicios de teleco	\$ -	\$ -	\$ 100.000.000	\$ 100.000.000	\$ -	\$ 100.000.000	\$ 23.000.000	\$ 69.000.000	\$ 31.000.000	\$ -	\$ 69.000.000	\$ -	0,00	\$ -	\$ -	\$ -	0,00	\$ -	\$ -	\$ -
1-100-F001 VA-Recursos distrito	\$ -	\$ -	\$ 100.000.000	\$ 100.000.000	\$ -	\$ 100.000.000	\$ 23.000.000	\$ 69.000.000	\$ 31.000.000	\$ -	\$ 69.000.000	\$ -	0,00	\$ -	\$ -	\$ -	0,00	\$ -	\$ -	\$ -
0232020200884520 Servicios de archivos	\$ 105.574.000	\$ -	\$ 83.763.544	\$ 21.810.456	\$ -	\$ 21.810.456	\$ -	\$ 21.810.456	\$ -	\$ -	\$ 21.810.456	\$ -	100,00	\$ 3.635.076	\$ 12.359.258	\$ 9.451.198	56,67	\$ 3.635.076	\$ 12.359.258	\$ -
1-100-F001 VA-Recursos distrito	\$ 105.574.000	\$ -	\$ 83.763.544	\$ 21.810.456	\$ -	\$ 21.810.456	\$ -	\$ 21.810.456	\$ -	\$ -	\$ 21.810.456	\$ -	100,00	\$ 3.635.076	\$ 12.359.258	\$ 9.451.198	56,67	\$ 3.635.076	\$ 12.359.258	\$ -
0232020200885954 Servicios de preparac	\$ 146.521.000	\$ -	\$ 116.952.280	\$ 29.568.720	\$ -	\$ 29.568.720	\$ -	\$ 10.733.333	\$ 18.835.387	\$ -	\$ 10.733.333	\$ -	36,30	\$ -						

SISTEMA DE PRESUPUESTO DISTRITAL BOGDATA
INFORME DE EJECUCION DEL PRESUPUESTO DE GASTOS E INVERSIONES

CENTRO GESTOR	0208 - 01 CAJA DE LA VIVIENDA POPULAR														MES		MAYO			
															VIGENCIA FISCAL		2022			
Entidad/Proyecto/ObjetoGasto/Fuente	Apropiación Inicial	Modificaciones Mes	Modific. Acumulado	Apropiación Vigente	Suspensión	Aprop. Disponible	CDP Mes	CDP Acumulado	Saldo Apr.Disponible	Compromisos Mes	Compromisos Acumulad.	Saldo p. Comprometer	Eje Ptal %	Giro Mes Presupuestal	Giros Acumulados Ppto	Saldo por Pagar	% Ej.Giro	Giro Mes Tesoral	Giros Acumul.Tesoral	Póte Pagar Tesoral
0232020200885991 Otros servicios de inform	\$ 14.000	\$ -	\$ 85.046.776	\$ 85.060.776	\$ -	\$ 85.060.776	\$ -	\$ 83.264.622	\$ 1.796.154	\$ -	\$ 83.264.622	\$ -	97,89	\$ 13.877.437	\$ 45.627.686	\$ 37.636.936	53,64	\$ 13.877.437	\$ 45.627.686	\$ -
1-100-F001 VA-Recursos distrito	\$ 14.000	\$ -	\$ 85.046.776	\$ 85.060.776	\$ -	\$ 85.060.776	\$ -	\$ 83.264.622	\$ 1.796.154	\$ -	\$ 83.264.622	\$ -	97,89	\$ 13.877.437	\$ 45.627.686	\$ 37.636.936	53,64	\$ 13.877.437	\$ 45.627.686	\$ -
0232020200991123 Servicios de la administr	\$ -	\$ -	\$ 414.719.000	\$ 414.719.000	\$ -	\$ 414.719.000	\$ -	\$ -	\$ 414.719.000	\$ -	\$ -	\$ -	0,00	\$ -	\$ -	\$ -	0,00	\$ -	\$ -	\$ -
1-300-1019 REAF-Plusvalia	\$ -	\$ -	\$ 414.719.000	\$ 414.719.000	\$ -	\$ 414.719.000	\$ -	\$ -	\$ 414.719.000	\$ -	\$ -	\$ -	0,00	\$ -	\$ -	\$ -	0,00	\$ -	\$ -	\$ -
023011601190000007684 Titulación de predios e	\$ 8.850.001.000	\$ -	\$ -	\$ 8.850.001.000	\$ -	\$ 8.850.001.000	\$ 69.984.800	\$ 4.965.080.216	\$ 3.884.920.784	\$ 139.325.328	\$ 2.477.079.316	\$ 2.488.000.900	27,99	\$ 332.277.800	\$ 1.136.858.653	\$ 1.340.220.663	12,85	\$ 332.277.800	\$ 1.136.858.653	\$ -
0231020100101 Sueldo básico	\$ 190.752.000	\$ -	\$ -	\$ 190.752.000	\$ -	\$ 190.752.000	\$ -	\$ -	\$ 190.752.000	\$ -	\$ -	\$ -	0,00	\$ -	\$ -	\$ -	0,00	\$ -	\$ -	\$ -
1-100-F001 VA-Recursos distrito	\$ 190.752.000	\$ -	\$ -	\$ 190.752.000	\$ -	\$ 190.752.000	\$ -	\$ -	\$ 190.752.000	\$ -	\$ -	\$ -	0,00	\$ -	\$ -	\$ -	0,00	\$ -	\$ -	\$ -
0231020100106 Prima de servicio	\$ 55.507.000	\$ -	\$ -	\$ 55.507.000	\$ -	\$ 55.507.000	\$ -	\$ -	\$ 55.507.000	\$ -	\$ -	\$ -	0,00	\$ -	\$ -	\$ -	0,00	\$ -	\$ -	\$ -
1-100-F001 VA-Recursos distrito	\$ 55.507.000	\$ -	\$ -	\$ 55.507.000	\$ -	\$ 55.507.000	\$ -	\$ -	\$ 55.507.000	\$ -	\$ -	\$ -	0,00	\$ -	\$ -	\$ -	0,00	\$ -	\$ -	\$ -
0231020100107 Bonificación por servicios p	\$ 11.022.000	\$ -	\$ -	\$ 11.022.000	\$ -	\$ 11.022.000	\$ -	\$ -	\$ 11.022.000	\$ -	\$ -	\$ -	0,00	\$ -	\$ -	\$ -	0,00	\$ -	\$ -	\$ -
1-100-F001 VA-Recursos distrito	\$ 11.022.000	\$ -	\$ -	\$ 11.022.000	\$ -	\$ 11.022.000	\$ -	\$ -	\$ 11.022.000	\$ -	\$ -	\$ -	0,00	\$ -	\$ -	\$ -	0,00	\$ -	\$ -	\$ -
023102010010801 Prima de navidad	\$ 28.951.000	\$ -	\$ -	\$ 28.951.000	\$ -	\$ 28.951.000	\$ -	\$ -	\$ 28.951.000	\$ -	\$ -	\$ -	0,00	\$ -	\$ -	\$ -	0,00	\$ -	\$ -	\$ -
1-100-F001 VA-Recursos distrito	\$ 28.951.000	\$ -	\$ -	\$ 28.951.000	\$ -	\$ 28.951.000	\$ -	\$ -	\$ 28.951.000	\$ -	\$ -	\$ -	0,00	\$ -	\$ -	\$ -	0,00	\$ -	\$ -	\$ -
023102010010802 Prima de vacaciones	\$ 99.261.000	\$ -	\$ -	\$ 99.261.000	\$ -	\$ 99.261.000	\$ -	\$ -	\$ 99.261.000	\$ -	\$ -	\$ -	0,00	\$ -	\$ -	\$ -	0,00	\$ -	\$ -	\$ -
1-100-F001 VA-Recursos distrito	\$ 99.261.000	\$ -	\$ -	\$ 99.261.000	\$ -	\$ 99.261.000	\$ -	\$ -	\$ 99.261.000	\$ -	\$ -	\$ -	0,00	\$ -	\$ -	\$ -	0,00	\$ -	\$ -	\$ -
0231020100109 Prima técnica salarial	\$ 75.577.000	\$ -	\$ -	\$ 75.577.000	\$ -	\$ 75.577.000	\$ -	\$ -	\$ 75.577.000	\$ -	\$ -	\$ -	0,00	\$ -	\$ -	\$ -	0,00	\$ -	\$ -	\$ -
1-100-F001 VA-Recursos distrito	\$ 75.577.000	\$ -	\$ -	\$ 75.577.000	\$ -	\$ 75.577.000	\$ -	\$ -	\$ 75.577.000	\$ -	\$ -	\$ -	0,00	\$ -	\$ -	\$ -	0,00	\$ -	\$ -	\$ -
0231020200101 Aportes a la seguridad soci	\$ 18.065.000	\$ -	\$ -	\$ 18.065.000	\$ -	\$ 18.065.000	\$ -	\$ -	\$ 18.065.000	\$ -	\$ -	\$ -	0,00	\$ -	\$ -	\$ -	0,00	\$ -	\$ -	\$ -
1-100-F001 VA-Recursos distrito	\$ 18.065.000	\$ -	\$ -	\$ 18.065.000	\$ -	\$ 18.065.000	\$ -	\$ -	\$ 18.065.000	\$ -	\$ -	\$ -	0,00	\$ -	\$ -	\$ -	0,00	\$ -	\$ -	\$ -
0231020200102 Aportes a la seguridad soci	\$ 15.000.000	\$ -	\$ -	\$ 15.000.000	\$ -	\$ 15.000.000	\$ -	\$ -	\$ 15.000.000	\$ -	\$ -	\$ -	0,00	\$ -	\$ -	\$ -	0,00	\$ -	\$ -	\$ -
1-100-F001 VA-Recursos distrito	\$ 15.000.000	\$ -	\$ -	\$ 15.000.000	\$ -	\$ 15.000.000	\$ -	\$ -	\$ 15.000.000	\$ -	\$ -	\$ -	0,00	\$ -	\$ -	\$ -	0,00	\$ -	\$ -	\$ -
0231020200201 Aportes a la seguridad soci	\$ 13.421.000	\$ -	\$ -	\$ 13.421.000	\$ -	\$ 13.421.000	\$ -	\$ -	\$ 13.421.000	\$ -	\$ -	\$ -	0,00	\$ -	\$ -	\$ -	0,00	\$ -	\$ -	\$ -
1-100-F001 VA-Recursos distrito	\$ 13.421.000	\$ -	\$ -	\$ 13.421.000	\$ -	\$ 13.421.000	\$ -	\$ -	\$ 13.421.000	\$ -	\$ -	\$ -	0,00	\$ -	\$ -	\$ -	0,00	\$ -	\$ -	\$ -
0231020200202 Aportes a la seguridad soci	\$ 10.000.000	\$ -	\$ -	\$ 10.000.000	\$ -	\$ 10.000.000	\$ -	\$ -	\$ 10.000.000	\$ -	\$ -	\$ -	0,00	\$ -	\$ -	\$ -	0,00	\$ -	\$ -	\$ -
1-100-F001 VA-Recursos distrito	\$ 10.000.000	\$ -	\$ -	\$ 10.000.000	\$ -	\$ 10.000.000	\$ -	\$ -	\$ 10.000.000	\$ -	\$ -	\$ -	0,00	\$ -	\$ -	\$ -	0,00	\$ -	\$ -	\$ -
0231020200301 Aportes de cesantías a fone	\$ 15.158.000	\$ -	\$ -	\$ 15.158.000	\$ -	\$ 15.158.000	\$ -	\$ -	\$ 15.158.000	\$ -	\$ -	\$ -	0,00	\$ -	\$ -	\$ -	0,00	\$ -	\$ -	\$ -
1-100-F001 VA-Recursos distrito	\$ 15.158.000	\$ -	\$ -	\$ 15.158.000	\$ -	\$ 15.158.000	\$ -	\$ -	\$ 15.158.000	\$ -	\$ -	\$ -	0,00	\$ -	\$ -	\$ -	0,00	\$ -	\$ -	\$ -
0231020200302 Aportes de cesantías a fone	\$ 15.000.000	\$ -	\$ -	\$ 15.000.000	\$ -	\$ 15.000.000	\$ -	\$ -	\$ 15.000.000	\$ -	\$ -	\$ -	0,00	\$ -	\$ -	\$ -	0,00	\$ -	\$ -	\$ -
1-100-F001 VA-Recursos distrito	\$ 15.000.000	\$ -	\$ -	\$ 15.000.000	\$ -	\$ 15.000.000	\$ -	\$ -	\$ 15.000.000	\$ -	\$ -	\$ -	0,00	\$ -	\$ -	\$ -	0,00	\$ -	\$ -	\$ -
0231020200401 Compensar	\$ 22.738.000	\$ -	\$ -	\$ 22.738.000	\$ -	\$ 22.738.000	\$ -	\$ -	\$ 22.738.000	\$ -	\$ -	\$ -	0,00	\$ -	\$ -	\$ -	0,00	\$ -	\$ -	\$ -
1-100-F001 VA-Recursos distrito	\$ 22.738.000	\$ -	\$ -	\$ 22.738.000	\$ -	\$ 22.738.000	\$ -	\$ -	\$ 22.738.000	\$ -	\$ -	\$ -	0,00	\$ -	\$ -	\$ -	0,00	\$ -	\$ -	\$ -
0231020200501 Aportes generales al sistern	\$ 1.438.000	\$ -	\$ -	\$ 1.438.000	\$ -	\$ 1.438.000	\$ -	\$ -	\$ 1.438.000	\$ -	\$ -	\$ -	0,00	\$ -	\$ -	\$ -	0,00	\$ -	\$ -	\$ -
1-100-F001 VA-Recursos distrito	\$ 1.438.000	\$ -	\$ -	\$ 1.438.000	\$ -	\$ 1.438.000	\$ -	\$ -	\$ 1.438.000	\$ -	\$ -	\$ -	0,00	\$ -	\$ -	\$ -	0,00	\$ -	\$ -	\$ -
02310202006 Aportes al ICBF	\$ 17.054.000	\$ -	\$ -	\$ 17.054.000	\$ -	\$ 17.054.000	\$ -	\$ -	\$ 17.054.000	\$ -	\$ -	\$ -	0,00	\$ -	\$ -	\$ -	0,00	\$ -	\$ -	\$ -
1-100-F001 VA-Recursos distrito	\$ 17.054.000	\$ -	\$ -	\$ 17.054.000	\$ -	\$ 17.054.000	\$ -	\$ -	\$ 17.054.000	\$ -	\$ -	\$ -	0,00	\$ -	\$ -	\$ -	0,00	\$ -	\$ -	\$ -
02310202007 Aportes al SENA	\$ 11.369.000	\$ -	\$ -	\$ 11.369.000	\$ -	\$ 11.369.000	\$ -	\$ -	\$ 11.369.000	\$ -	\$ -	\$ -	0,00	\$ -	\$ -	\$ -	0,00	\$ -	\$ -	\$ -
1-100-F001 VA-Recursos distrito	\$ 11.369.000	\$ -	\$ -	\$ 11.369.000	\$ -	\$ 11.369.000	\$ -	\$ -	\$ 11.369.000	\$ -	\$ -	\$ -	0,00	\$ -	\$ -	\$ -	0,00	\$ -	\$ -	\$ -
0231020300101 Vacaciones	\$ 109.188.000	\$ -	\$ -	\$ 109.188.000	\$ -	\$ 109.188.000	\$ -	\$ -	\$ 109.188.000	\$ -	\$ -	\$ -	0,00	\$ -	\$ -	\$ -	0,00	\$ -	\$ -	\$ -
1-100-F001 VA-Recursos distrito	\$ 109.188.000	\$ -	\$ -	\$ 109.188.000	\$ -	\$ 109.188.000	\$ -	\$ -	\$ 109.188.000	\$ -	\$ -	\$ -	0,00	\$ -	\$ -	\$ -	0,00	\$ -	\$ -	\$ -
0231020300103 Bonificación especial de rec	\$ 6.298.000	\$ -	\$ -	\$ 6.298.000	\$ -	\$ 6.298.000	\$ -	\$ -	\$ 6.298.000	\$ -	\$ -	\$ -	0,00	\$ -	\$ -	\$ -	0,00	\$ -	\$ -	\$ -
1-100-F001 VA-Recursos distrito	\$ 6.298.000	\$ -	\$ -	\$ 6.298.000	\$ -	\$ 6.298.000	\$ -	\$ -	\$ 6.298.000	\$ -	\$ -	\$ -	0,00	\$ -	\$ -	\$ -	0,00	\$ -	\$ -	\$ -
0232020200772130 Servicios comerciales rel	\$ 4.649.258.000	\$ -	\$ 250.000.000	\$ 4.399.258.000	\$ -	\$ 4.399.258.000	\$ -	\$ 2.563.575.828	\$ 1.835.682.172	\$ 152.593.528	\$ 152.593.528	\$ 2.410.982.300	3,47	\$ -	\$ -	\$ 152.593.528	0,00	\$ -	\$ -	\$ -
1-100-F001 VA-Recursos distrito	\$ 4.649.258.000	\$ -	\$ 250.000.000	\$ 4.399.258.000	\$ -	\$ 4.399.258.000	\$ -	\$ 2.563.575.828	\$ 1.835.682.172	\$ 152.593.528	\$ 152.593.528	\$ 2.410.982.300	3,47	\$ -	\$ -	\$ 152.593.528	0,00	\$ -	\$ -	\$ -
0232020200882130 Servicios de documentac	\$ 26.232.000	\$ -	\$ -	\$ 26.232.000	\$ -	\$ 26.232.000	\$ 3.786.800	\$ 4.337.088	\$ 21.894.912	\$ -	\$ 837.088	\$ 3.500.000	3,19	\$ -	\$ 837.088	\$ -	3,19	\$ -	\$ 837.088	\$ -
1-100-F001 VA-Recursos distrito	\$ 26.232.000	\$ -	\$ -	\$ 26.232.000	\$ -	\$ 26.232.000	\$ 3.786.800	\$ 4.337.088	\$ 21.894.912	\$ -	\$ 837.088	\$ 3.500.000	3,19	\$ -	\$ 837.088	\$ -	3,19	\$ -	\$ 837.088	\$ -
0232020200882199 Otros servicios jurídicos	\$ 1.440.680.000	\$ -	\$ 23.260.000	\$ 1.417.420.000	\$ -	\$ 1.417.420.000	\$ 29.198.000	\$ 941.682.000	\$ 475.738.000	\$ -	\$ 941.682.000	\$ -	66,44	\$ 134.526.000	\$ 461.956.999	\$ 479.725.001	32,59	\$ 134.526.000	\$ 461.956.999	\$ -
1-100-F001 VA-Recursos distrito	\$ 1.440.680.000	\$ -	\$ 23.260.000	\$ 1.417.420.000	\$ -	\$ 1.417.420.000	\$ 29.198.000	\$ 941.682.000	\$ 475.738.000	\$ -	\$ 941.682.000	\$ -	66,44	\$ 134.526.000	\$ 461.956.999	\$ 479.725.001	32,59	\$ 134.526.000	\$ 461.956.999	\$ -

SISTEMA DE PRESUPUESTO DISTRITAL BOGDATA
 INFORME DE EJECUCION DEL PRESUPUESTO DE GASTOS E INVERSIONES

CENTRO GESTOR	0208 - 01 CAJA DE LA VIVIENDA POPULAR													MES		MAYO				
														VIGENCIA FISCAL		2022				
Entidad/Proyecto/ObjetoGasto/Fuente	Apropiación Inicial	Modificaciones Mes	Modific. Acumulado	Apropiación Vigente	Suspensión	Aprop. Disponible	CDP Mes	CDP Acumulado	Saldo Apr.Disponible	Compromisos Mes	Compromisos Acumulad.	Saldo p. Comprometer	Eje Ptal %	Giro Mes Presupuestal	Giros Acumulados Ppto	Saldo por Pagar	% Ej.Giro	Giro Mes Tesoral	Giros Acumul.Tesoral	Póte Pagar Tesoral
0232020200883211 Servicios de asesoría en	\$ 225.687.000	\$ -	\$ 250.000.000	\$ 475.687.000	\$ -	\$ 475.687.000	\$ -	\$ 304.270.000	\$ 171.417.000	\$ 731.800	\$ 299.751.400	\$ 4.518.600	63,01	\$ 43.041.800	\$ 141.226.933	\$ 158.524.467	29,69	\$ 43.041.800	\$ 141.226.933	\$ -
1-100-F001 VA-Recursos distrito	\$ 225.687.000	\$ -	\$ 250.000.000	\$ 475.687.000	\$ -	\$ 475.687.000	\$ -	\$ 304.270.000	\$ 171.417.000	\$ 731.800	\$ 299.751.400	\$ 4.518.600	63,01	\$ 43.041.800	\$ 141.226.933	\$ 158.524.467	29,69	\$ 43.041.800	\$ 141.226.933	\$ -
0232020200883329 Otros servicios de ingenier	\$ 565.840.000	\$ -	\$ 565.840.000	\$ 565.840.000	\$ -	\$ 565.840.000	\$ -	\$ 304.220.000	\$ 261.620.000	\$ -	\$ 304.220.000	\$ -	53,76	\$ 43.460.000	\$ 150.568.000	\$ 153.652.000	26,61	\$ 43.460.000	\$ 150.568.000	\$ -
1-100-F001 VA-Recursos distrito	\$ 565.840.000	\$ -	\$ 565.840.000	\$ 565.840.000	\$ -	\$ 565.840.000	\$ -	\$ 304.220.000	\$ 261.620.000	\$ -	\$ 304.220.000	\$ -	53,76	\$ 43.460.000	\$ 150.568.000	\$ 153.652.000	26,61	\$ 43.460.000	\$ 150.568.000	\$ -
0232020200883421 Servicios de topografía de	\$ 76.978.000	\$ -	\$ 76.978.000	\$ 76.978.000	\$ -	\$ 76.978.000	\$ -	\$ -	\$ 76.978.000	\$ -	\$ -	\$ -	0,00	\$ -	\$ -	\$ -	0,00	\$ -	\$ -	\$ -
1-100-F001 VA-Recursos distrito	\$ 76.978.000	\$ -	\$ 76.978.000	\$ 76.978.000	\$ -	\$ 76.978.000	\$ -	\$ -	\$ 76.978.000	\$ -	\$ -	\$ -	0,00	\$ -	\$ -	\$ -	0,00	\$ -	\$ -	\$ -
023202020088363202 Publicaciones de docum	\$ 30.000.000	\$ -	\$ 30.000.000	\$ 30.000.000	\$ -	\$ 30.000.000	\$ 14.000.000	\$ 14.000.000	\$ 16.000.000	\$ 14.000.000	\$ 14.000.000	\$ -	46,67	\$ -	\$ 1.900.000	\$ 12.100.000	6,33	\$ -	\$ 1.900.000	\$ -
1-100-F001 VA-Recursos distrito	\$ 30.000.000	\$ -	\$ 30.000.000	\$ 30.000.000	\$ -	\$ 30.000.000	\$ 14.000.000	\$ 14.000.000	\$ 16.000.000	\$ 14.000.000	\$ 14.000.000	\$ -	46,67	\$ -	\$ 1.900.000	\$ 12.100.000	6,33	\$ -	\$ 1.900.000	\$ -
0232020200883990 Otros servicios profesiona	\$ 739.140.000	\$ -	\$ 23.260.000	\$ 762.400.000	\$ -	\$ 762.400.000	\$ -	\$ 762.400.000	\$ -	\$ -	\$ 762.400.000	\$ -	100,00	\$ 111.250.000	\$ 378.774.333	\$ 383.625.667	49,68	\$ 111.250.000	\$ 378.774.333	\$ -
1-100-F001 VA-Recursos distrito	\$ 739.140.000	\$ -	\$ 23.260.000	\$ 762.400.000	\$ -	\$ 762.400.000	\$ -	\$ 762.400.000	\$ -	\$ -	\$ 762.400.000	\$ -	100,00	\$ 111.250.000	\$ 378.774.333	\$ 383.625.667	49,68	\$ 111.250.000	\$ 378.774.333	\$ -
0232020200884190 Otros servicios de teleco	\$ -	\$ -	\$ 100.000.000	\$ 100.000.000	\$ -	\$ 100.000.000	\$ 23.000.000	\$ 69.000.000	\$ 31.000.000	\$ -	\$ -	\$ 69.000.000	0,00	\$ -	\$ -	\$ -	0,00	\$ -	\$ -	\$ -
1-100-F001 VA-Recursos distrito	\$ -	\$ -	\$ 100.000.000	\$ 100.000.000	\$ -	\$ 100.000.000	\$ 23.000.000	\$ 69.000.000	\$ 31.000.000	\$ -	\$ -	\$ 69.000.000	0,00	\$ -	\$ -	\$ -	0,00	\$ -	\$ -	\$ -
0232020200885970 Servicios de mantenimie	\$ -	\$ -	\$ 1.595.300	\$ 1.595.300	\$ -	\$ 1.595.300	\$ -	\$ 1.595.300	\$ -	\$ -	\$ 1.595.300	\$ -	100,00	\$ -	\$ 1.595.300	\$ -	100,00	\$ -	\$ 1.595.300	\$ -
1-100-F001 VA-Recursos distrito	\$ -	\$ -	\$ 1.595.300	\$ 1.595.300	\$ -	\$ 1.595.300	\$ -	\$ 1.595.300	\$ -	\$ -	\$ 1.595.300	\$ -	100,00	\$ -	\$ 1.595.300	\$ -	100,00	\$ -	\$ 1.595.300	\$ -
0232020200991113 Servicios financieros y fis	\$ 380.387.000	\$ -	\$ 101.595.300	\$ 278.791.700	\$ -	\$ 278.791.700	\$ -	\$ -	\$ 278.791.700	\$ -	\$ -	\$ -	0,00	\$ -	\$ -	\$ -	0,00	\$ -	\$ -	\$ -
1-100-F001 VA-Recursos distrito	\$ 380.387.000	\$ -	\$ 101.595.300	\$ 278.791.700	\$ -	\$ 278.791.700	\$ -	\$ -	\$ 278.791.700	\$ -	\$ -	\$ -	0,00	\$ -	\$ -	\$ -	0,00	\$ -	\$ -	\$ -
02301160119000007703 Mejoramiento integra	\$ 24.097.230.000	\$ -	\$ 24.097.230.000	\$ 24.097.230.000	\$ -	\$ 24.097.230.000	\$ 7.497.470	\$ 3.047.461.969	\$ 21.049.768.031	\$ 25.317.610	\$ 2.917.274.909	\$ 130.187.060	12,11	\$ 285.516.222	\$ 929.353.351	\$ 1.987.921.558	3,86	\$ 285.516.222	\$ 929.353.351	\$ -
0231020100101 Sueldo básico	\$ 407.352.000	\$ -	\$ 407.352.000	\$ 407.352.000	\$ -	\$ 407.352.000	\$ -	\$ -	\$ 407.352.000	\$ -	\$ -	\$ -	0,00	\$ -	\$ -	\$ -	0,00	\$ -	\$ -	\$ -
1-100-F001 VA-Recursos distrito	\$ 407.352.000	\$ -	\$ 407.352.000	\$ 407.352.000	\$ -	\$ 407.352.000	\$ -	\$ -	\$ 407.352.000	\$ -	\$ -	\$ -	0,00	\$ -	\$ -	\$ -	0,00	\$ -	\$ -	\$ -
0231020100106 Prima de servicio	\$ 53.285.000	\$ -	\$ 53.285.000	\$ 53.285.000	\$ -	\$ 53.285.000	\$ -	\$ -	\$ 53.285.000	\$ -	\$ -	\$ -	0,00	\$ -	\$ -	\$ -	0,00	\$ -	\$ -	\$ -
1-100-F001 VA-Recursos distrito	\$ 53.285.000	\$ -	\$ 53.285.000	\$ 53.285.000	\$ -	\$ 53.285.000	\$ -	\$ -	\$ 53.285.000	\$ -	\$ -	\$ -	0,00	\$ -	\$ -	\$ -	0,00	\$ -	\$ -	\$ -
0231020100107 Bonificación por servicios	\$ 2.469.000	\$ -	\$ 2.469.000	\$ 2.469.000	\$ -	\$ 2.469.000	\$ -	\$ -	\$ 2.469.000	\$ -	\$ -	\$ -	0,00	\$ -	\$ -	\$ -	0,00	\$ -	\$ -	\$ -
1-100-F001 VA-Recursos distrito	\$ 2.469.000	\$ -	\$ 2.469.000	\$ 2.469.000	\$ -	\$ 2.469.000	\$ -	\$ -	\$ 2.469.000	\$ -	\$ -	\$ -	0,00	\$ -	\$ -	\$ -	0,00	\$ -	\$ -	\$ -
023102010010801 Prima de navidad	\$ 58.630.000	\$ -	\$ 58.630.000	\$ 58.630.000	\$ -	\$ 58.630.000	\$ -	\$ -	\$ 58.630.000	\$ -	\$ -	\$ -	0,00	\$ -	\$ -	\$ -	0,00	\$ -	\$ -	\$ -
1-100-F001 VA-Recursos distrito	\$ 58.630.000	\$ -	\$ 58.630.000	\$ 58.630.000	\$ -	\$ 58.630.000	\$ -	\$ -	\$ 58.630.000	\$ -	\$ -	\$ -	0,00	\$ -	\$ -	\$ -	0,00	\$ -	\$ -	\$ -
023102010010802 Prima de vacaciones	\$ 28.143.000	\$ -	\$ 28.143.000	\$ 28.143.000	\$ -	\$ 28.143.000	\$ -	\$ -	\$ 28.143.000	\$ -	\$ -	\$ -	0,00	\$ -	\$ -	\$ -	0,00	\$ -	\$ -	\$ -
1-100-F001 VA-Recursos distrito	\$ 28.143.000	\$ -	\$ 28.143.000	\$ 28.143.000	\$ -	\$ 28.143.000	\$ -	\$ -	\$ 28.143.000	\$ -	\$ -	\$ -	0,00	\$ -	\$ -	\$ -	0,00	\$ -	\$ -	\$ -
0231020100109 Prima técnica salarial	\$ 162.941.000	\$ -	\$ 162.941.000	\$ 162.941.000	\$ -	\$ 162.941.000	\$ -	\$ -	\$ 162.941.000	\$ -	\$ -	\$ -	0,00	\$ -	\$ -	\$ -	0,00	\$ -	\$ -	\$ -
1-100-F001 VA-Recursos distrito	\$ 162.941.000	\$ -	\$ 162.941.000	\$ 162.941.000	\$ -	\$ 162.941.000	\$ -	\$ -	\$ 162.941.000	\$ -	\$ -	\$ -	0,00	\$ -	\$ -	\$ -	0,00	\$ -	\$ -	\$ -
0231020200101 Aportes a la seguridad soci	\$ 38.435.000	\$ -	\$ 38.435.000	\$ 38.435.000	\$ -	\$ 38.435.000	\$ -	\$ -	\$ 38.435.000	\$ -	\$ -	\$ -	0,00	\$ -	\$ -	\$ -	0,00	\$ -	\$ -	\$ -
1-100-F001 VA-Recursos distrito	\$ 38.435.000	\$ -	\$ 38.435.000	\$ 38.435.000	\$ -	\$ 38.435.000	\$ -	\$ -	\$ 38.435.000	\$ -	\$ -	\$ -	0,00	\$ -	\$ -	\$ -	0,00	\$ -	\$ -	\$ -
0231020200102 Aportes a la seguridad soci	\$ 30.000.000	\$ -	\$ 30.000.000	\$ 30.000.000	\$ -	\$ 30.000.000	\$ -	\$ -	\$ 30.000.000	\$ -	\$ -	\$ -	0,00	\$ -	\$ -	\$ -	0,00	\$ -	\$ -	\$ -
1-100-F001 VA-Recursos distrito	\$ 30.000.000	\$ -	\$ 30.000.000	\$ 30.000.000	\$ -	\$ 30.000.000	\$ -	\$ -	\$ 30.000.000	\$ -	\$ -	\$ -	0,00	\$ -	\$ -	\$ -	0,00	\$ -	\$ -	\$ -
0231020200201 Aportes a la seguridad soci	\$ 28.475.000	\$ -	\$ 28.475.000	\$ 28.475.000	\$ -	\$ 28.475.000	\$ -	\$ -	\$ 28.475.000	\$ -	\$ -	\$ -	0,00	\$ -	\$ -	\$ -	0,00	\$ -	\$ -	\$ -
1-100-F001 VA-Recursos distrito	\$ 28.475.000	\$ -	\$ 28.475.000	\$ 28.475.000	\$ -	\$ 28.475.000	\$ -	\$ -	\$ 28.475.000	\$ -	\$ -	\$ -	0,00	\$ -	\$ -	\$ -	0,00	\$ -	\$ -	\$ -
0231020200202 Aportes a la seguridad soci	\$ 20.000.000	\$ -	\$ 20.000.000	\$ 20.000.000	\$ -	\$ 20.000.000	\$ -	\$ -	\$ 20.000.000	\$ -	\$ -	\$ -	0,00	\$ -	\$ -	\$ -	0,00	\$ -	\$ -	\$ -
1-100-F001 VA-Recursos distrito	\$ 20.000.000	\$ -	\$ 20.000.000	\$ 20.000.000	\$ -	\$ 20.000.000	\$ -	\$ -	\$ 20.000.000	\$ -	\$ -	\$ -	0,00	\$ -	\$ -	\$ -	0,00	\$ -	\$ -	\$ -
0231020200301 Aportes de cesantías a fone	\$ 36.138.000	\$ -	\$ 36.138.000	\$ 36.138.000	\$ -	\$ 36.138.000	\$ -	\$ -	\$ 36.138.000	\$ -	\$ -	\$ -	0,00	\$ -	\$ -	\$ -	0,00	\$ -	\$ -	\$ -
1-100-F001 VA-Recursos distrito	\$ 36.138.000	\$ -	\$ 36.138.000	\$ 36.138.000	\$ -	\$ 36.138.000	\$ -	\$ -	\$ 36.138.000	\$ -	\$ -	\$ -	0,00	\$ -	\$ -	\$ -	0,00	\$ -	\$ -	\$ -
0231020200302 Aportes de cesantías a fone	\$ 35.000.000	\$ -	\$ 35.000.000	\$ 35.000.000	\$ -	\$ 35.000.000	\$ -	\$ -	\$ 35.000.000	\$ -	\$ -	\$ -	0,00	\$ -	\$ -	\$ -	0,00	\$ -	\$ -	\$ -
1-100-F001 VA-Recursos distrito	\$ 35.000.000	\$ -	\$ 35.000.000	\$ 35.000.000	\$ -	\$ 35.000.000	\$ -	\$ -	\$ 35.000.000	\$ -	\$ -	\$ -	0,00	\$ -	\$ -	\$ -	0,00	\$ -	\$ -	\$ -
0231020200401 Compensar	\$ 25.438.000	\$ -	\$ 25.438.000	\$ 25.438.000	\$ -	\$ 25.438.000	\$ -	\$ -	\$ 25.438.000	\$ -	\$ -	\$ -	0,00	\$ -	\$ -	\$ -	0,00	\$ -	\$ -	\$ -
1-100-F001 VA-Recursos distrito	\$ 25.438.000	\$ -	\$ 25.438.000	\$ 25.438.000	\$ -	\$ 25.438.000	\$ -	\$ -	\$ 25.438.000	\$ -	\$ -	\$ -	0,00	\$ -	\$ -	\$ -	0,00	\$ -	\$ -	\$ -
0231020200501 Aportes generales al sistem	\$ 76.414.000	\$ -	\$ 76.414.000	\$ 76.414.000	\$ -	\$ 76.414.000	\$ -	\$ 7.676.800	\$ 39.503.500	\$ 36.910.500	\$ 39.503.500	\$ 51,70	\$ 7.676.800	\$ 39.503.500	\$ -	\$ -	51,70	\$ 7.676.800	\$ 39.503.500	\$ -
1-100-F039 VA-Crédito	\$ 76.414.000	\$ -	\$ 76.414.000	\$ 76.414.000	\$ -	\$ 76.414.000	\$ -	\$ 7.676.800	\$ 39.503.500	\$ 36.910.500	\$ 39.503.500	\$ 51,70	\$ 7.676.800	\$ 39.503.500	\$ -	\$ -	51,70	\$ 7.676.800	\$ 39.503.500	\$ -
02310202006 Aportes al ICBF	\$ 19.079.000	\$ -	\$ 19.079.000	\$ 19.079.000	\$ -	\$ 19.079.000	\$ -	\$ -	\$ 19.079.000	\$ -	\$ -	\$ -	0,00	\$ -	\$ -	\$ -	0,00	\$ -	\$ -	\$ -
1-100-F001 VA-Recursos distrito	\$ 19.079.000	\$ -	\$ 19.079.000	\$ 19.079.000	\$ -	\$ 19.079.000	\$ -	\$ -	\$ 19.079.000	\$ -	\$ -	\$ -	0,00	\$ -	\$ -	\$ -	0,00	\$ -	\$ -	\$ -

SISTEMA DE PRESUPUESTO DISTRITAL BOGDATA
 INFORME DE EJECUCION DEL PRESUPUESTO DE GASTOS E INVERSIONES

CENTRO GESTOR		0208 - 01 CAJA DE LA VIVIENDA POPULAR													MES		MAYO			
															VIGENCIA FISCAL		2022			
Entidad/Proyecto/ObjetoGasto/Fuente	Apropiación Inicial	Modificaciones Mes	Modific. Acumulado	Apropiación Vigente	Suspensión	Aprop. Disponible	CDP Mes	CDP Acumulado	Saldo Apr.Disponible	Compromisos Mes	Compromisos Acumulad.	Saldo p. Comprometer	Eje Ptal %	Giro Mes Presupuestal	Giros Acumulados Ppto	Saldo por Pagar	% Ej.Giro	Giro Mes Tesoral	Giros Acumul.Tesoral	Pdte Pagar Tesoral
02310202007 Aportes al SENA	\$ 12.719.000	\$ -	\$ -	\$ 12.719.000	\$ -	\$ 12.719.000	\$ -	\$ -	\$ 12.719.000	\$ -	\$ -	\$ -	0,00	\$ -	\$ -	\$ -	0,00	\$ -	\$ -	\$ -
1-100-F001 VA-Recursos distrito	\$ 12.719.000	\$ -	\$ -	\$ 12.719.000	\$ -	\$ 12.719.000	\$ -	\$ -	\$ 12.719.000	\$ -	\$ -	\$ -	0,00	\$ -	\$ -	\$ -	0,00	\$ -	\$ -	\$ -
0231020300101 Vacaciones	\$ 37.523.000	\$ -	\$ -	\$ 37.523.000	\$ -	\$ 37.523.000	\$ -	\$ -	\$ 37.523.000	\$ -	\$ -	\$ -	0,00	\$ -	\$ -	\$ -	0,00	\$ -	\$ -	\$ -
1-100-F001 VA-Recursos distrito	\$ 37.523.000	\$ -	\$ -	\$ 37.523.000	\$ -	\$ 37.523.000	\$ -	\$ -	\$ 37.523.000	\$ -	\$ -	\$ -	0,00	\$ -	\$ -	\$ -	0,00	\$ -	\$ -	\$ -
0231020300103 Bonificación especial de rec	\$ 4.372.000	\$ -	\$ -	\$ 4.372.000	\$ -	\$ 4.372.000	\$ -	\$ -	\$ 4.372.000	\$ -	\$ -	\$ -	0,00	\$ -	\$ -	\$ -	0,00	\$ -	\$ -	\$ -
1-100-F001 VA-Recursos distrito	\$ 4.372.000	\$ -	\$ -	\$ 4.372.000	\$ -	\$ 4.372.000	\$ -	\$ -	\$ 4.372.000	\$ -	\$ -	\$ -	0,00	\$ -	\$ -	\$ -	0,00	\$ -	\$ -	\$ -
02320202005030253290 Otras obras de ingenie	\$ 19.097.231.000	\$ -	\$ -	\$ 19.097.231.000	\$ -	\$ 19.097.231.000	\$ -	\$ 1.171.406.912	\$ 17.925.824.088	\$ -	\$ 1.171.406.912	\$ -	6,13	\$ 52.138.134	\$ 52.138.134	\$ 1.119.268.778	0,27	\$ 52.138.134	\$ 52.138.134	\$ -
1-100-F039 VA-Crédito	\$ 18.764.000.000	\$ -	\$ -	\$ 18.764.000.000	\$ -	\$ 18.764.000.000	\$ -	\$ 1.171.406.912	\$ 17.592.593.088	\$ -	\$ 1.171.406.912	\$ -	6,24	\$ 52.138.134	\$ 52.138.134	\$ 1.119.268.778	0,28	\$ 52.138.134	\$ 52.138.134	\$ -
3-601-F002 PAS-Administrados de libre destinaci	\$ 123.041.000	\$ -	\$ -	\$ 123.041.000	\$ -	\$ 123.041.000	\$ -	\$ -	\$ 123.041.000	\$ -	\$ -	\$ -	0,00	\$ -	\$ -	\$ -	0,00	\$ -	\$ -	\$ -
3-601-1001 PAS-Administrados de destinación esp	\$ 210.190.000	\$ -	\$ -	\$ 210.190.000	\$ -	\$ 210.190.000	\$ -	\$ -	\$ 210.190.000	\$ -	\$ -	\$ -	0,00	\$ -	\$ -	\$ -	0,00	\$ -	\$ -	\$ -
0232020200664112 Servicios de transporte t	\$ -	\$ -	\$ 20.000.000	\$ 20.000.000	\$ -	\$ 20.000.000	\$ -	\$ 20.000.000	\$ -	\$ -	\$ -	\$ 20.000.000	0,00	\$ -	\$ -	\$ -	0,00	\$ -	\$ -	\$ -
1-100-F039 VA-Crédito	\$ -	\$ -	\$ 20.000.000	\$ 20.000.000	\$ -	\$ 20.000.000	\$ -	\$ 20.000.000	\$ -	\$ -	\$ -	\$ 20.000.000	0,00	\$ -	\$ -	\$ -	0,00	\$ -	\$ -	\$ -
0232020200881219 Servicios de investigación	\$ 689.755.000	\$ -	\$ -	\$ 689.755.000	\$ -	\$ 689.755.000	\$ -	\$ 305.346.384	\$ 384.408.616	\$ -	\$ 305.346.384	\$ -	44,27	\$ 38.863.239	\$ 147.327.491	\$ 158.018.893	21,36	\$ 38.863.239	\$ 147.327.491	\$ -
1-100-F039 VA-Crédito	\$ 689.755.000	\$ -	\$ -	\$ 689.755.000	\$ -	\$ 689.755.000	\$ -	\$ 305.346.384	\$ 384.408.616	\$ -	\$ 305.346.384	\$ -	44,27	\$ 38.863.239	\$ 147.327.491	\$ 158.018.893	21,36	\$ 38.863.239	\$ 147.327.491	\$ -
0232020200882199 Otros servicios jurídicos	\$ 310.205.000	\$ -	\$ -	\$ 310.205.000	\$ -	\$ 310.205.000	\$ -	\$ 131.871.840	\$ 178.333.160	\$ -	\$ 131.871.840	\$ -	42,51	\$ 17.553.120	\$ 62.276.336	\$ 69.595.504	20,08	\$ 17.553.120	\$ 62.276.336	\$ -
1-100-F039 VA-Crédito	\$ 310.205.000	\$ -	\$ -	\$ 310.205.000	\$ -	\$ 310.205.000	\$ -	\$ 131.871.840	\$ 178.333.160	\$ -	\$ 131.871.840	\$ -	42,51	\$ 17.553.120	\$ 62.276.336	\$ 69.595.504	20,08	\$ 17.553.120	\$ 62.276.336	\$ -
0232020200883112 Servicios de consultoría e	\$ 42.418.000	\$ -	\$ -	\$ 42.418.000	\$ -	\$ 42.418.000	\$ -	\$ -	\$ 42.418.000	\$ -	\$ -	\$ -	0,00	\$ -	\$ -	\$ -	0,00	\$ -	\$ -	\$ -
1-100-F039 VA-Crédito	\$ 42.418.000	\$ -	\$ -	\$ 42.418.000	\$ -	\$ 42.418.000	\$ -	\$ -	\$ 42.418.000	\$ -	\$ -	\$ -	0,00	\$ -	\$ -	\$ -	0,00	\$ -	\$ -	\$ -
0232020200883115 Servicios de consultoría e	\$ 214.552.000	\$ -	\$ -	\$ 214.552.000	\$ -	\$ 214.552.000	\$ -	\$ 48.645.870	\$ 165.906.130	\$ -	\$ 48.645.870	\$ -	22,67	\$ 6.949.410	\$ 25.017.876	\$ 23.627.994	11,66	\$ 6.949.410	\$ 25.017.876	\$ -
1-100-F039 VA-Crédito	\$ 214.552.000	\$ -	\$ -	\$ 214.552.000	\$ -	\$ 214.552.000	\$ -	\$ 48.645.870	\$ 165.906.130	\$ -	\$ 48.645.870	\$ -	22,67	\$ 6.949.410	\$ 25.017.876	\$ 23.627.994	11,66	\$ 6.949.410	\$ 25.017.876	\$ -
0232020200883211 Servicios de asesoría en e	\$ 843.153.000	\$ -	\$ 112.259.700	\$ 730.893.300	\$ -	\$ 730.893.300	\$ -	\$ 380.735.082	\$ 350.158.218	\$ -	\$ 380.735.082	\$ -	52,09	\$ 39.390.726	\$ 174.802.674	\$ 205.932.408	23,92	\$ 39.390.726	\$ 174.802.674	\$ -
1-100-F039 VA-Crédito	\$ 843.153.000	\$ -	\$ 112.259.700	\$ 730.893.300	\$ -	\$ 730.893.300	\$ -	\$ 380.735.082	\$ 350.158.218	\$ -	\$ 380.735.082	\$ -	52,09	\$ 39.390.726	\$ 174.802.674	\$ 205.932.408	23,92	\$ 39.390.726	\$ 174.802.674	\$ -
0232020200883321 Servicios de ingeniería en	\$ 1.306.616.000	\$ -	\$ 120.000.000	\$ 1.186.616.000	\$ -	\$ 1.186.616.000	\$ 17.106.240	\$ 590.944.366	\$ 595.671.634	\$ 12.829.680	\$ 586.667.806	\$ 4.276.560	49,44	\$ 85.642.498	\$ 298.236.080	\$ 288.431.726	25,13	\$ 85.642.498	\$ 298.236.080	\$ -
1-100-F039 VA-Crédito	\$ 1.306.616.000	\$ -	\$ 120.000.000	\$ 1.186.616.000	\$ -	\$ 1.186.616.000	\$ 17.106.240	\$ 590.944.366	\$ 595.671.634	\$ 12.829.680	\$ 586.667.806	\$ 4.276.560	49,44	\$ 85.642.498	\$ 298.236.080	\$ 288.431.726	25,13	\$ 85.642.498	\$ 298.236.080	\$ -
023202020088363202 Publicaciones de docum	\$ 60.123.000	\$ -	\$ 112.259.700	\$ 172.382.700	\$ -	\$ 172.382.700	\$ -	\$ 148.856.365	\$ 23.526.335	\$ -	\$ 148.856.365	\$ -	86,35	\$ 21.265.195	\$ 74.242.152	\$ 74.614.213	43,07	\$ 21.265.195	\$ 74.242.152	\$ -
1-100-F039 VA-Crédito	\$ 60.123.000	\$ -	\$ 112.259.700	\$ 172.382.700	\$ -	\$ 172.382.700	\$ -	\$ 148.856.365	\$ 23.526.335	\$ -	\$ 148.856.365	\$ -	86,35	\$ 21.265.195	\$ 74.242.152	\$ 74.614.213	43,07	\$ 21.265.195	\$ 74.242.152	\$ -
0232020200883931 Servicios de consultoría e	\$ 233.608.000	\$ -	\$ -	\$ 233.608.000	\$ -	\$ 233.608.000	\$ 6.414.840	\$ 89.807.760	\$ 143.800.240	\$ -	\$ 89.807.760	\$ -	38,44	\$ 12.829.680	\$ 46.828.332	\$ 42.979.428	20,05	\$ 12.829.680	\$ 46.828.332	\$ -
1-100-F039 VA-Crédito	\$ 233.608.000	\$ -	\$ -	\$ 233.608.000	\$ -	\$ 233.608.000	\$ 6.414.840	\$ 89.807.760	\$ 143.800.240	\$ -	\$ 89.807.760	\$ -	38,44	\$ 12.829.680	\$ 46.828.332	\$ 42.979.428	20,05	\$ 12.829.680	\$ 46.828.332	\$ -
0232020200884190 Otros servicios de teleco	\$ -	\$ -	\$ 100.000.000	\$ 100.000.000	\$ -	\$ 100.000.000	\$ 23.000.000	\$ 69.000.000	\$ 31.000.000	\$ -	\$ -	\$ 69.000.000	0,00	\$ -	\$ -	\$ -	0,00	\$ -	\$ -	\$ -
1-100-F039 VA-Crédito	\$ -	\$ -	\$ 100.000.000	\$ 100.000.000	\$ -	\$ 100.000.000	\$ 23.000.000	\$ 69.000.000	\$ 31.000.000	\$ -	\$ -	\$ 69.000.000	0,00	\$ -	\$ -	\$ -	0,00	\$ -	\$ -	\$ -
0232020200884520 Servicios de archivos	\$ 149.385.000	\$ -	\$ -	\$ 149.385.000	\$ -	\$ 149.385.000	\$ -	\$ -	\$ 149.385.000	\$ -	\$ -	\$ -	0,00	\$ -	\$ -	\$ -	0,00	\$ -	\$ -	\$ -
1-100-F039 VA-Crédito	\$ 149.385.000	\$ -	\$ -	\$ 149.385.000	\$ -	\$ 149.385.000	\$ -	\$ -	\$ 149.385.000	\$ -	\$ -	\$ -	0,00	\$ -	\$ -	\$ -	0,00	\$ -	\$ -	\$ -
0232020200885954 Servicios de preparación	\$ 73.771.000	\$ -	\$ -	\$ 73.771.000	\$ -	\$ 73.771.000	\$ 4.811.130	\$ 14.433.390	\$ 59.337.610	\$ 4.811.130	\$ 14.433.390	\$ -	19,57	\$ 3.207.420	\$ 8.980.776	\$ 5.452.614	12,17	\$ 3.207.420	\$ 8.980.776	\$ -
1-100-F039 VA-Crédito	\$ 73.771.000	\$ -	\$ -	\$ 73.771.000	\$ -	\$ 73.771.000	\$ 4.811.130	\$ 14.433.390	\$ 59.337.610	\$ 4.811.130	\$ 14.433.390	\$ -	19,57	\$ 3.207.420	\$ 8.980.776	\$ 5.452.614	12,17	\$ 3.207.420	\$ 8.980.776	\$ -
023011602290000007698 Traslado de hogares h	\$ 33.616.422.000	\$ -	\$ -	\$ 33.616.422.000	\$ -	\$ 33.616.422.000	\$ 5.706.854.640	\$ 26.499.575.053	\$ 7.116.846.947	\$ 3.837.916.723	\$ 15.932.288.018	\$ 10.567.287.035	47,39	\$ 2.141.428.735	\$ 9.415.991.053	\$ 6.516.296.965	28,01	\$ 2.141.428.735	\$ 9.411.226.520	\$ 4.764.533
0231020100101 Sueldo básico	\$ 514.633.000	\$ -	\$ -	\$ 514.633.000	\$ -	\$ 514.633.000	\$ -	\$ -	\$ 514.633.000	\$ -	\$ -	\$ -	0,00	\$ -	\$ -	\$ -	0,00	\$ -	\$ -	\$ -
1-100-F001 VA-Recursos distrito	\$ 514.633.000	\$ -	\$ -	\$ 514.633.000	\$ -	\$ 514.633.000	\$ -	\$ -	\$ 514.633.000	\$ -	\$ -	\$ -	0,00	\$ -	\$ -	\$ -	0,00	\$ -	\$ -	\$ -
023102010010106 Prima de servicio	\$ 149.752.000	\$ -	\$ -	\$ 149.752.000	\$ -	\$ 149.752.000	\$ -	\$ -	\$ 149.752.000	\$ -	\$ -	\$ -	0,00	\$ -	\$ -	\$ -	0,00	\$ -	\$ -	\$ -
1-100-F001 VA-Recursos distrito	\$ 149.752.000	\$ -	\$ -	\$ 149.752.000	\$ -	\$ 149.752.000	\$ -	\$ -	\$ 149.752.000	\$ -	\$ -	\$ -	0,00	\$ -	\$ -	\$ -	0,00	\$ -	\$ -	\$ -
023102010010107 Bonificación por servicios p	\$ 29.736.000	\$ -	\$ -	\$ 29.736.000	\$ -	\$ 29.736.000	\$ -	\$ -	\$ 29.736.000	\$ -	\$ -	\$ -	0,00	\$ -	\$ -	\$ -	0,00	\$ -	\$ -	\$ -
1-100-F001 VA-Recursos distrito	\$ 29.736.000	\$ -	\$ -	\$ 29.736.000	\$ -	\$ 29.736.000	\$ -	\$ -	\$ 29.736.000	\$ -	\$ -	\$ -	0,00	\$ -	\$ -	\$ -	0,00	\$ -	\$ -	\$ -
02310201001010801 Prima de navidad	\$ 78.108.000	\$ -	\$ -	\$ 78.108.000	\$ -	\$ 78.108.000	\$ -	\$ -	\$ 78.108.000	\$ -	\$ -	\$ -	0,00	\$ -	\$ -	\$ -	0,00	\$ -	\$ -	\$ -
1-100-F001 VA-Recursos distrito	\$ 78.108.000	\$ -	\$ -	\$ 78.108.000	\$ -	\$ 78.108.000	\$ -	\$ -	\$ 78.108.000	\$ -	\$ -	\$ -	0,00	\$ -	\$ -	\$ -	0,00	\$ -	\$ -	\$ -
02310201001010802 Prima de vacaciones	\$ 267.799.000	\$ -	\$ -	\$ 267.799.000	\$ -	\$ 267.799.000	\$ -	\$ -	\$ 267.799.000	\$ -	\$ -	\$ -	0,00	\$ -	\$ -	\$ -	0,00	\$ -	\$ -	\$ -
1-100-F001 VA-Recursos distrito	\$ 267.799.000	\$ -	\$ -	\$ 267.799.000	\$ -	\$ 267.799.000	\$ -	\$ -	\$ 267.799.000	\$ -	\$ -	\$ -	0,00	\$ -	\$ -	\$ -	0,00	\$ -	\$ -	\$ -
023102010010109 Prima técnica salarial	\$ 203.901.000	\$ -	\$ -	\$ 203.901.000	\$ -	\$ 203.901.000	\$ -	\$ -	\$ 203.901.000	\$ -	\$ -	\$ -	0,00	\$ -	\$ -	\$ -	0,00	\$ -	\$ -	\$ -
1-100-F001 VA-Recursos distrito	\$ 203.901.000	\$ -	\$ -	\$ 203.901.000																

SISTEMA DE PRESUPUESTO DISTRITAL BOGDATA
INFORME DE EJECUCION DEL PRESUPUESTO DE GASTOS E INVERSIONES

CENTRO GESTOR		0208 - 01 CAJA DE LA VIVIENDA POPULAR													MES		MAYO			
															VIGENCIA FISCAL		2022			
Entidad/Proyecto/ObjetoGasto/Fuente	Apropiación Inicial	Modificaciones Mes	Modific. Acumulado	Apropiación Vigente	Suspensión	Aprop. Disponible	CDP Mes	CDP Acumulado	Saldo Apr.Disponible	Compromisos Mes	Compromisos Acumulado.	Saldo p. Comprometer	Eje Ptal %	Giro Mes Presupuestal	Giros Acumulados Ppto	Saldo por Pagar	% Ej.Giro	Giro Mes Tesoral	Giros Acumul.Tesoral	Póte Pagar Tesoral
023102001001 Aportes a la seguridad soci	\$ 49.207.000	\$ -	\$ -	\$ 49.207.000	\$ -	\$ 49.207.000	\$ -	\$ -	\$ 49.207.000	\$ -	\$ -	\$ -	0,00	\$ -	\$ -	\$ -	0,00	\$ -	\$ -	\$ -
1-100-F001 VA-Recursos distrito	\$ 49.207.000	\$ -	\$ -	\$ 49.207.000	\$ -	\$ 49.207.000	\$ -	\$ -	\$ 49.207.000	\$ -	\$ -	\$ -	0,00	\$ -	\$ -	\$ -	0,00	\$ -	\$ -	\$ -
023102001002 Aportes a la seguridad soci	\$ 40.000.000	\$ -	\$ -	\$ 40.000.000	\$ -	\$ 40.000.000	\$ -	\$ -	\$ 40.000.000	\$ -	\$ -	\$ -	0,00	\$ -	\$ -	\$ -	0,00	\$ -	\$ -	\$ -
1-100-F001 VA-Recursos distrito	\$ 40.000.000	\$ -	\$ -	\$ 40.000.000	\$ -	\$ 40.000.000	\$ -	\$ -	\$ 40.000.000	\$ -	\$ -	\$ -	0,00	\$ -	\$ -	\$ -	0,00	\$ -	\$ -	\$ -
023102002001 Aportes a la seguridad soci	\$ 33.188.000	\$ -	\$ -	\$ 33.188.000	\$ -	\$ 33.188.000	\$ -	\$ -	\$ 33.188.000	\$ -	\$ -	\$ -	0,00	\$ -	\$ -	\$ -	0,00	\$ -	\$ -	\$ -
1-100-F001 VA-Recursos distrito	\$ 33.188.000	\$ -	\$ -	\$ 33.188.000	\$ -	\$ 33.188.000	\$ -	\$ -	\$ 33.188.000	\$ -	\$ -	\$ -	0,00	\$ -	\$ -	\$ -	0,00	\$ -	\$ -	\$ -
023102002002 Aportes a la seguridad soci	\$ 30.000.000	\$ -	\$ -	\$ 30.000.000	\$ -	\$ 30.000.000	\$ -	\$ -	\$ 30.000.000	\$ -	\$ -	\$ -	0,00	\$ -	\$ -	\$ -	0,00	\$ -	\$ -	\$ -
1-100-F001 VA-Recursos distrito	\$ 30.000.000	\$ -	\$ -	\$ 30.000.000	\$ -	\$ 30.000.000	\$ -	\$ -	\$ 30.000.000	\$ -	\$ -	\$ -	0,00	\$ -	\$ -	\$ -	0,00	\$ -	\$ -	\$ -
023102003001 Aportes de cesantías a fonc	\$ 41.363.000	\$ -	\$ -	\$ 41.363.000	\$ -	\$ 41.363.000	\$ -	\$ -	\$ 41.363.000	\$ -	\$ -	\$ -	0,00	\$ -	\$ -	\$ -	0,00	\$ -	\$ -	\$ -
1-100-F001 VA-Recursos distrito	\$ 41.363.000	\$ -	\$ -	\$ 41.363.000	\$ -	\$ 41.363.000	\$ -	\$ -	\$ 41.363.000	\$ -	\$ -	\$ -	0,00	\$ -	\$ -	\$ -	0,00	\$ -	\$ -	\$ -
023102003002 Aportes de cesantías a fonc	\$ 40.000.000	\$ -	\$ -	\$ 40.000.000	\$ -	\$ 40.000.000	\$ -	\$ -	\$ 40.000.000	\$ -	\$ -	\$ -	0,00	\$ -	\$ -	\$ -	0,00	\$ -	\$ -	\$ -
1-100-F001 VA-Recursos distrito	\$ 40.000.000	\$ -	\$ -	\$ 40.000.000	\$ -	\$ 40.000.000	\$ -	\$ -	\$ 40.000.000	\$ -	\$ -	\$ -	0,00	\$ -	\$ -	\$ -	0,00	\$ -	\$ -	\$ -
023102004001 Compensar	\$ 61.345.000	\$ -	\$ -	\$ 61.345.000	\$ -	\$ 61.345.000	\$ -	\$ -	\$ 61.345.000	\$ -	\$ -	\$ -	0,00	\$ -	\$ -	\$ -	0,00	\$ -	\$ -	\$ -
1-100-F001 VA-Recursos distrito	\$ 61.345.000	\$ -	\$ -	\$ 61.345.000	\$ -	\$ 61.345.000	\$ -	\$ -	\$ 61.345.000	\$ -	\$ -	\$ -	0,00	\$ -	\$ -	\$ -	0,00	\$ -	\$ -	\$ -
023102005001 Aportes generales al sistem	\$ 3.880.000	\$ -	\$ -	\$ 3.880.000	\$ -	\$ 3.880.000	\$ -	\$ -	\$ 3.880.000	\$ -	\$ -	\$ -	0,00	\$ -	\$ -	\$ -	0,00	\$ -	\$ -	\$ -
1-100-F001 VA-Recursos distrito	\$ 3.880.000	\$ -	\$ -	\$ 3.880.000	\$ -	\$ 3.880.000	\$ -	\$ -	\$ 3.880.000	\$ -	\$ -	\$ -	0,00	\$ -	\$ -	\$ -	0,00	\$ -	\$ -	\$ -
023102006001 Aportes al ICBF	\$ 46.009.000	\$ -	\$ -	\$ 46.009.000	\$ -	\$ 46.009.000	\$ -	\$ -	\$ 46.009.000	\$ -	\$ -	\$ -	0,00	\$ -	\$ -	\$ -	0,00	\$ -	\$ -	\$ -
1-100-F001 VA-Recursos distrito	\$ 46.009.000	\$ -	\$ -	\$ 46.009.000	\$ -	\$ 46.009.000	\$ -	\$ -	\$ 46.009.000	\$ -	\$ -	\$ -	0,00	\$ -	\$ -	\$ -	0,00	\$ -	\$ -	\$ -
023102007001 Aportes al SENA	\$ 30.673.000	\$ -	\$ -	\$ 30.673.000	\$ -	\$ 30.673.000	\$ -	\$ -	\$ 30.673.000	\$ -	\$ -	\$ -	0,00	\$ -	\$ -	\$ -	0,00	\$ -	\$ -	\$ -
1-100-F001 VA-Recursos distrito	\$ 30.673.000	\$ -	\$ -	\$ 30.673.000	\$ -	\$ 30.673.000	\$ -	\$ -	\$ 30.673.000	\$ -	\$ -	\$ -	0,00	\$ -	\$ -	\$ -	0,00	\$ -	\$ -	\$ -
0231020300101 Vacaciones	\$ 294.579.000	\$ -	\$ -	\$ 294.579.000	\$ -	\$ 294.579.000	\$ -	\$ -	\$ 294.579.000	\$ -	\$ -	\$ -	0,00	\$ -	\$ -	\$ -	0,00	\$ -	\$ -	\$ -
1-100-F001 VA-Recursos distrito	\$ 294.579.000	\$ -	\$ -	\$ 294.579.000	\$ -	\$ 294.579.000	\$ -	\$ -	\$ 294.579.000	\$ -	\$ -	\$ -	0,00	\$ -	\$ -	\$ -	0,00	\$ -	\$ -	\$ -
0231020300103 Bonificación especial de rec	\$ 16.992.000	\$ -	\$ -	\$ 16.992.000	\$ -	\$ 16.992.000	\$ -	\$ -	\$ 16.992.000	\$ -	\$ -	\$ -	0,00	\$ -	\$ -	\$ -	0,00	\$ -	\$ -	\$ -
1-100-F001 VA-Recursos distrito	\$ 16.992.000	\$ -	\$ -	\$ 16.992.000	\$ -	\$ 16.992.000	\$ -	\$ -	\$ 16.992.000	\$ -	\$ -	\$ -	0,00	\$ -	\$ -	\$ -	0,00	\$ -	\$ -	\$ -
0232020200664119 Otros servicios de transp	\$ 200.000.000	\$ -	\$ -	\$ 200.000.000	\$ -	\$ 200.000.000	\$ -	\$ 200.000.000	\$ -	\$ 200.000.000	\$ 200.000.000	\$ -	100,00	\$ -	\$ -	\$ 200.000.000	0,00	\$ -	\$ -	\$ -
1-100-F001 VA-Recursos distrito	\$ 200.000.000	\$ -	\$ -	\$ 200.000.000	\$ -	\$ 200.000.000	\$ -	\$ 200.000.000	\$ -	\$ 200.000.000	\$ -	\$ -	100,00	\$ -	\$ -	\$ 200.000.000	0,00	\$ -	\$ -	\$ -
0232020200881219 Servicios de investigaci	\$ 102.648.000	\$ -	\$ -	\$ 102.648.000	\$ -	\$ 102.648.000	\$ -	\$ 76.037.040	\$ 26.610.960	\$ -	\$ 76.037.040	\$ -	74,08	\$ 9.504.630	\$ 34.042.399	\$ 41.994.641	33,16	\$ 9.504.630	\$ 34.042.399	\$ -
1-100-F001 VA-Recursos distrito	\$ 102.648.000	\$ -	\$ -	\$ 102.648.000	\$ -	\$ 102.648.000	\$ -	\$ 76.037.040	\$ 26.610.960	\$ -	\$ 76.037.040	\$ -	74,08	\$ 9.504.630	\$ 34.042.399	\$ 41.994.641	33,16	\$ 9.504.630	\$ 34.042.399	\$ -
0232020200882199 Otros servicios jurídicos	\$ 1.896.576.000	\$ -	\$ -	\$ 1.896.576.000	\$ -	\$ 1.896.576.000	\$ -	\$ 1.001.015.442	\$ 895.560.558	\$ -	\$ 1.001.015.442	\$ -	52,78	\$ 133.288.449	\$ 437.036.772	\$ 563.978.670	23,04	\$ 133.288.449	\$ 437.036.772	\$ -
1-100-F001 VA-Recursos distrito	\$ 1.896.576.000	\$ -	\$ -	\$ 1.896.576.000	\$ -	\$ 1.896.576.000	\$ -	\$ 1.001.015.442	\$ 895.560.558	\$ -	\$ 1.001.015.442	\$ -	52,78	\$ 133.288.449	\$ 437.036.772	\$ 563.978.670	23,04	\$ 133.288.449	\$ 437.036.772	\$ -
0232020200883111 Servicios de consultoría e	\$ 102.636.000	\$ -	\$ -	\$ 102.636.000	\$ -	\$ 102.636.000	\$ -	\$ 80.000.000	\$ 22.636.000	\$ -	\$ 80.000.000	\$ -	77,95	\$ 10.000.000	\$ 36.666.667	\$ 43.333.333	35,73	\$ 10.000.000	\$ 36.666.667	\$ -
1-100-F001 VA-Recursos distrito	\$ 102.636.000	\$ -	\$ -	\$ 102.636.000	\$ -	\$ 102.636.000	\$ -	\$ 80.000.000	\$ 22.636.000	\$ -	\$ 80.000.000	\$ -	77,95	\$ 10.000.000	\$ 36.666.667	\$ 43.333.333	35,73	\$ 10.000.000	\$ 36.666.667	\$ -
0232020200883112 Servicios de consultoría e	\$ 671.436.000	\$ -	\$ -	\$ 671.436.000	\$ -	\$ 671.436.000	\$ -	\$ 481.720.080	\$ 189.715.920	\$ -	\$ 481.720.080	\$ -	71,74	\$ 61.818.720	\$ 215.050.652	\$ 266.669.428	32,03	\$ 61.818.720	\$ 215.050.652	\$ -
1-100-F001 VA-Recursos distrito	\$ 671.436.000	\$ -	\$ -	\$ 671.436.000	\$ -	\$ 671.436.000	\$ -	\$ 481.720.080	\$ 189.715.920	\$ -	\$ 481.720.080	\$ -	71,74	\$ 61.818.720	\$ 215.050.652	\$ 266.669.428	32,03	\$ 61.818.720	\$ 215.050.652	\$ -
0232020200883115 Servicios de consultoría e	\$ 178.020.000	\$ -	\$ -	\$ 178.020.000	\$ -	\$ 178.020.000	\$ -	\$ 108.624.480	\$ 69.395.520	\$ -	\$ 108.624.480	\$ -	61,02	\$ 13.578.060	\$ 49.251.650	\$ 59.372.830	27,67	\$ 13.578.060	\$ 49.251.650	\$ -
1-100-F001 VA-Recursos distrito	\$ 178.020.000	\$ -	\$ -	\$ 178.020.000	\$ -	\$ 178.020.000	\$ -	\$ 108.624.480	\$ 69.395.520	\$ -	\$ 108.624.480	\$ -	61,02	\$ 13.578.060	\$ 49.251.650	\$ 59.372.830	27,67	\$ 13.578.060	\$ 49.251.650	\$ -
0232020200883143 Software originales	\$ 500.000.000	\$ -	\$ 300.000.000	\$ 200.000.000	\$ -	\$ 200.000.000	\$ -	\$ -	\$ 200.000.000	\$ -	\$ -	\$ -	0,00	\$ -	\$ -	\$ -	0,00	\$ -	\$ -	\$ -
1-100-F001 VA-Recursos distrito	\$ 500.000.000	\$ -	\$ 300.000.000	\$ 200.000.000	\$ -	\$ 200.000.000	\$ -	\$ -	\$ 200.000.000	\$ -	\$ -	\$ -	0,00	\$ -	\$ -	\$ -	0,00	\$ -	\$ -	\$ -
0232020200883212 Servicios de arquitectura	\$ 1.476.024.000	\$ -	\$ -	\$ 1.476.024.000	\$ -	\$ 1.476.024.000	\$ -	\$ 684.469.248	\$ 791.554.752	\$ -	\$ 684.469.248	\$ -	46,37	\$ 92.334.415	\$ 310.886.356	\$ 373.582.892	21,06	\$ 92.334.415	\$ 310.886.356	\$ -
1-100-F001 VA-Recursos distrito	\$ 1.476.024.000	\$ -	\$ -	\$ 1.476.024.000	\$ -	\$ 1.476.024.000	\$ -	\$ 684.469.248	\$ 791.554.752	\$ -	\$ 684.469.248	\$ -	46,37	\$ 92.334.415	\$ 310.886.356	\$ 373.582.892	21,06	\$ 92.334.415	\$ 310.886.356	\$ -
0232020200883639 Otros servicios de venta	\$ 100.000.000	\$ -	\$ 100.000.000	\$ -	\$ -	\$ -	\$ -	\$ -	\$ -	\$ -	\$ -	\$ -	0,00	\$ -	\$ -	\$ -	0,00	\$ -	\$ -	\$ -
1-100-F001 VA-Recursos distrito	\$ 100.000.000	\$ -	\$ 100.000.000	\$ -	\$ -	\$ -	\$ -	\$ -	\$ -	\$ -	\$ -	\$ -	0,00	\$ -	\$ -	\$ -	0,00	\$ -	\$ -	\$ -
0232020200883990 Otros servicios profesio	\$ 187.800.000	\$ -	\$ -	\$ 187.800.000	\$ -	\$ 187.800.000	\$ -	\$ 123.318.720	\$ 64.481.280	\$ -	\$ 123.318.720	\$ -	65,66	\$ 15.414.840	\$ 52.924.284	\$ 70.394.436	28,18	\$ 15.414.840	\$ 52.924.284	\$ -
1-100-F001 VA-Recursos distrito	\$ 187.800.000	\$ -	\$ -	\$ 187.800.000	\$ -	\$ 187.800.000	\$ -	\$ 123.318.720	\$ 64.481.280	\$ -	\$ 123.318.720	\$ -	65,66	\$ 15.414.840	\$ 52.924.284	\$ 70.394.436	28,18	\$ 15.414.840	\$ 52.924.284	\$ -
0232020200884190 Otros servicios de teleco	\$ -	\$ -	\$ 100.000.000	\$ 100.000.000	\$ -	\$ 100.000.000	\$ 21.000.000	\$ 73.000.000	\$ 27.000.000	\$ -	\$ -	\$ 73.000.000	0,00	\$ -	\$ -	\$ -	0,00	\$ -	\$ -	\$ -
1-100-F001 VA-Recursos distrito	\$ -	\$ -	\$ 100.000.000	\$ 100.000.000	\$ -	\$ 100.000.000	\$ 21.000.000	\$ 73.000.000	\$ 27.000.000	\$ -	\$ -	\$ 73.000.000	0,00	\$ -	\$ -	\$ -	0,00	\$ -	\$ -	\$ -
0232020200885954 Servicios de preparaci	\$ 1.032.528.000	\$ -	\$ 300.000.000	\$ 1.332.528.000	\$ -	\$ 1.332.528.000	\$ 4.543.800	\$ 117.048.540	\$ 1.215.479.460	\$ 4.543.800	\$ 112.130.640	\$ 4.917.900	8,41	\$ 15.598.650	\$ 50.044.331	\$ 62.086.309	3,76	\$ 15.598.650	\$ 50.044.331	\$ -

SISTEMA DE PRESUPUESTO DISTRITAL BOGDATA
 INFORME DE EJECUCION DEL PRESUPUESTO DE GASTOS E INVERSIONES

CENTRO GESTOR	0208 - 01 CAJA DE LA VIVIENDA POPULAR														MES		MAYO			
															VIGENCIA FISCAL		2022			
Entidad/Proyecto/ObjetoGasto/Fuente	Apropiación Inicial	Modificaciones Mes	Modific. Acumulado	Apropiación Vigente	Suspensión	Aprop. Disponible	CDP Mes	CDP Acumulado	Saldo Apr.Disponible	Compromisos Mes	Compromisos Acumulad.	Saldo p. Comprometer	Eje Ptal %	Giro Mes Presupuestal	Giros Acumulados Ppto	Saldo por Pagar	% Ej.Giro	Giro Mes Tesoral	Giros Acumul.Tesoral	Póte Pagar Tesoral
1-100-F001 VA-Recursos distrito	\$ 1.032.528.000	\$ -	\$ 300.000.000	\$ 1.332.528.000	\$ -	\$ 1.332.528.000	\$ 4.543.800	\$ 117.048.540	\$ 1.215.479.460	\$ 4.543.800	\$ 112.130.640	\$ 4.917.900	8,41	\$ 15.598.650	\$ 50.044.331	\$ 62.086.309	3,76	\$ 15.598.650	\$ 50.044.331	\$ -
O232020200885991 Otros servicios de inform	\$ 1.476.876.000	\$ -	\$ -	\$ 1.476.876.000	\$ -	\$ 1.476.876.000	\$ 10.456.190	\$ 1.005.372.526	\$ 471.503.474	\$ 10.456.190	\$ 977.746.126	\$ 27.626.400	66,20	\$ 133.647.364	\$ 444.395.308	\$ 533.350.818	30,09	\$ 133.647.364	\$ 444.395.308	\$ -
1-100-F001 VA-Recursos distrito	\$ 1.476.876.000	\$ -	\$ -	\$ 1.476.876.000	\$ -	\$ 1.476.876.000	\$ 10.456.190	\$ 1.005.372.526	\$ 471.503.474	\$ 10.456.190	\$ 977.746.126	\$ 27.626.400	66,20	\$ 133.647.364	\$ 444.395.308	\$ 533.350.818	30,09	\$ 133.647.364	\$ 444.395.308	\$ -
O232020200991123 Servicios de la administ	\$ 23.760.713.000	\$ -	\$ -	\$ 23.760.713.000	\$ -	\$ 23.760.713.000	\$ 5.712.854.650	\$ 22.548.968.977	\$ 1.211.744.023	\$ 3.622.916.733	\$ 12.087.226.242	\$ 10.461.742.735	50,87	\$ 1.656.243.607	\$ 7.785.692.634	\$ 4.301.533.608	32,77	\$ 1.656.243.607	\$ 7.780.928.101	\$ 4.764.533
1-100-F001 VA-Recursos distrito	\$ 16.433.641.000	\$ -	\$ 47.828.242	\$ 16.385.812.758	\$ -	\$ 16.385.812.758	\$ -	\$ 15.948.612.013	\$ 437.200.745	\$ 3.211.982.879	\$ 11.352.717.028	\$ 4.595.894.985	69,28	\$ 1.547.496.665	\$ 7.647.470.692	\$ 3.705.246.336	46,67	\$ 1.547.496.665	\$ 7.642.706.159	\$ 4.764.533
1-100-I023 VA-Plusvalía	\$ 6.746.880.000	\$ -	\$ -	\$ 6.746.880.000	\$ -	\$ 6.746.880.000	\$ 5.712.854.650	\$ 6.523.053.722	\$ 223.826.278	\$ 363.105.612	\$ 657.205.972	\$ 5.865.847.750	9,74	\$ 60.918.700	\$ 60.918.700	\$ 596.287.272	0,90	\$ 60.918.700	\$ 60.918.700	\$ -
1-601-F001 PAS-Otros distrito	\$ -	\$ -	\$ 47.828.242	\$ 47.828.242	\$ -	\$ 47.828.242	\$ -	\$ 47.828.242	\$ -	\$ 47.828.242	\$ 47.828.242	\$ -	100,00	\$ 47.828.242	\$ 47.828.242	\$ -	100,00	\$ 47.828.242	\$ 47.828.242	\$ -
3-100-I001 PAS-Administrados de destinación espe	\$ 333.770.000	\$ -	\$ -	\$ 333.770.000	\$ -	\$ 333.770.000	\$ -	\$ -	\$ 333.770.000	\$ -	\$ -	\$ -	0,00	\$ -	\$ -	\$ -	-	\$ -	\$ -	\$ -
3-602-I001 PAS-RB-Administrados de destinación	\$ 246.422.000	\$ -	\$ -	\$ 246.422.000	\$ -	\$ 246.422.000	\$ -	\$ 29.475.000	\$ 216.947.000	\$ -	\$ 29.475.000	\$ -	11,96	\$ -	\$ 29.475.000	\$ -	11,96	\$ -	\$ 29.475.000	\$ -
O2301160556000007696 Fortalecimiento del m	\$ 12.000.000.000	\$ -	\$ -	\$ 12.000.000.000	\$ -	\$ 12.000.000.000	\$ 402.808.936	\$ 7.578.890.326	\$ 4.421.109.674	\$ 2.756.892.760	\$ 7.092.560.637	\$ 486.329.689	59,10	\$ 677.579.476	\$ 2.374.385.308	\$ 4.718.175.329	19,79	\$ 677.579.476	\$ 2.374.385.308	\$ -
O231020100101 Sueldo básico	\$ 341.930.000	\$ -	\$ -	\$ 341.930.000	\$ -	\$ 341.930.000	\$ -	\$ -	\$ 341.930.000	\$ -	\$ -	\$ -	0,00	\$ -	\$ -	\$ -	-	\$ -	\$ -	\$ -
1-100-F001 VA-Recursos distrito	\$ 341.930.000	\$ -	\$ -	\$ 341.930.000	\$ -	\$ 341.930.000	\$ -	\$ -	\$ 341.930.000	\$ -	\$ -	\$ -	0,00	\$ -	\$ -	\$ -	-	\$ -	\$ -	\$ -
O231020100106 Prima de servicio	\$ 50.225.000	\$ -	\$ -	\$ 50.225.000	\$ -	\$ 50.225.000	\$ -	\$ -	\$ 50.225.000	\$ -	\$ -	\$ -	0,00	\$ -	\$ -	\$ -	-	\$ -	\$ -	\$ -
1-100-F001 VA-Recursos distrito	\$ 50.225.000	\$ -	\$ -	\$ 50.225.000	\$ -	\$ 50.225.000	\$ -	\$ -	\$ 50.225.000	\$ -	\$ -	\$ -	0,00	\$ -	\$ -	\$ -	-	\$ -	\$ -	\$ -
O231020100107 Bonificación por servicios	\$ 9.973.000	\$ -	\$ -	\$ 9.973.000	\$ -	\$ 9.973.000	\$ -	\$ -	\$ 9.973.000	\$ -	\$ -	\$ -	0,00	\$ -	\$ -	\$ -	-	\$ -	\$ -	\$ -
1-100-F001 VA-Recursos distrito	\$ 9.973.000	\$ -	\$ -	\$ 9.973.000	\$ -	\$ 9.973.000	\$ -	\$ -	\$ 9.973.000	\$ -	\$ -	\$ -	0,00	\$ -	\$ -	\$ -	-	\$ -	\$ -	\$ -
O23102010010801 Prima de navidad	\$ 46.808.000	\$ -	\$ -	\$ 46.808.000	\$ -	\$ 46.808.000	\$ -	\$ -	\$ 46.808.000	\$ -	\$ -	\$ -	0,00	\$ -	\$ -	\$ -	-	\$ -	\$ -	\$ -
1-100-F001 VA-Recursos distrito	\$ 46.808.000	\$ -	\$ -	\$ 46.808.000	\$ -	\$ 46.808.000	\$ -	\$ -	\$ 46.808.000	\$ -	\$ -	\$ -	0,00	\$ -	\$ -	\$ -	-	\$ -	\$ -	\$ -
O23102010010802 Prima de vacaciones	\$ 22.797.000	\$ -	\$ -	\$ 22.797.000	\$ -	\$ 22.797.000	\$ -	\$ -	\$ 22.797.000	\$ -	\$ -	\$ -	0,00	\$ -	\$ -	\$ -	-	\$ -	\$ -	\$ -
1-100-F001 VA-Recursos distrito	\$ 22.797.000	\$ -	\$ -	\$ 22.797.000	\$ -	\$ 22.797.000	\$ -	\$ -	\$ 22.797.000	\$ -	\$ -	\$ -	0,00	\$ -	\$ -	\$ -	-	\$ -	\$ -	\$ -
O231020100109 Prima técnica salarial	\$ 136.770.000	\$ -	\$ -	\$ 136.770.000	\$ -	\$ 136.770.000	\$ -	\$ -	\$ 136.770.000	\$ -	\$ -	\$ -	0,00	\$ -	\$ -	\$ -	-	\$ -	\$ -	\$ -
1-100-F001 VA-Recursos distrito	\$ 136.770.000	\$ -	\$ -	\$ 136.770.000	\$ -	\$ 136.770.000	\$ -	\$ -	\$ 136.770.000	\$ -	\$ -	\$ -	0,00	\$ -	\$ -	\$ -	-	\$ -	\$ -	\$ -
O231020200101 Aportes a la seguridad soci	\$ 30.445.000	\$ -	\$ -	\$ 30.445.000	\$ -	\$ 30.445.000	\$ -	\$ -	\$ 30.445.000	\$ -	\$ -	\$ -	0,00	\$ -	\$ -	\$ -	-	\$ -	\$ -	\$ -
1-100-F001 VA-Recursos distrito	\$ 30.445.000	\$ -	\$ -	\$ 30.445.000	\$ -	\$ 30.445.000	\$ -	\$ -	\$ 30.445.000	\$ -	\$ -	\$ -	0,00	\$ -	\$ -	\$ -	-	\$ -	\$ -	\$ -
O231020200102 Aportes a la seguridad soci	\$ 27.000.000	\$ -	\$ -	\$ 27.000.000	\$ -	\$ 27.000.000	\$ -	\$ -	\$ 27.000.000	\$ -	\$ -	\$ -	0,00	\$ -	\$ -	\$ -	-	\$ -	\$ -	\$ -
1-100-F001 VA-Recursos distrito	\$ 27.000.000	\$ -	\$ -	\$ 27.000.000	\$ -	\$ 27.000.000	\$ -	\$ -	\$ 27.000.000	\$ -	\$ -	\$ -	0,00	\$ -	\$ -	\$ -	-	\$ -	\$ -	\$ -
O231020200201 Aportes a la seguridad soci	\$ 21.163.000	\$ -	\$ -	\$ 21.163.000	\$ -	\$ 21.163.000	\$ -	\$ -	\$ 21.163.000	\$ -	\$ -	\$ -	0,00	\$ -	\$ -	\$ -	-	\$ -	\$ -	\$ -
1-100-F001 VA-Recursos distrito	\$ 21.163.000	\$ -	\$ -	\$ 21.163.000	\$ -	\$ 21.163.000	\$ -	\$ -	\$ 21.163.000	\$ -	\$ -	\$ -	0,00	\$ -	\$ -	\$ -	-	\$ -	\$ -	\$ -
O231020200202 Aportes a la seguridad soci	\$ 20.000.000	\$ -	\$ -	\$ 20.000.000	\$ -	\$ 20.000.000	\$ -	\$ -	\$ 20.000.000	\$ -	\$ -	\$ -	0,00	\$ -	\$ -	\$ -	-	\$ -	\$ -	\$ -
1-100-F001 VA-Recursos distrito	\$ 20.000.000	\$ -	\$ -	\$ 20.000.000	\$ -	\$ 20.000.000	\$ -	\$ -	\$ 20.000.000	\$ -	\$ -	\$ -	0,00	\$ -	\$ -	\$ -	-	\$ -	\$ -	\$ -
O231020200301 Aportes de cesantías a fone	\$ 29.279.000	\$ -	\$ -	\$ 29.279.000	\$ -	\$ 29.279.000	\$ -	\$ -	\$ 29.279.000	\$ -	\$ -	\$ -	0,00	\$ -	\$ -	\$ -	-	\$ -	\$ -	\$ -
1-100-F001 VA-Recursos distrito	\$ 29.279.000	\$ -	\$ -	\$ 29.279.000	\$ -	\$ 29.279.000	\$ -	\$ -	\$ 29.279.000	\$ -	\$ -	\$ -	0,00	\$ -	\$ -	\$ -	-	\$ -	\$ -	\$ -
O231020200302 Aportes de cesantías a fone	\$ 23.990.000	\$ -	\$ -	\$ 23.990.000	\$ -	\$ 23.990.000	\$ -	\$ -	\$ 23.990.000	\$ -	\$ -	\$ -	0,00	\$ -	\$ -	\$ -	-	\$ -	\$ -	\$ -
1-100-F001 VA-Recursos distrito	\$ 23.990.000	\$ -	\$ -	\$ 23.990.000	\$ -	\$ 23.990.000	\$ -	\$ -	\$ 23.990.000	\$ -	\$ -	\$ -	0,00	\$ -	\$ -	\$ -	-	\$ -	\$ -	\$ -
O231020200401 Compensar	\$ 21.499.000	\$ -	\$ -	\$ 21.499.000	\$ -	\$ 21.499.000	\$ -	\$ -	\$ 21.499.000	\$ -	\$ -	\$ -	0,00	\$ -	\$ -	\$ -	-	\$ -	\$ -	\$ -
1-100-F001 VA-Recursos distrito	\$ 21.499.000	\$ -	\$ -	\$ 21.499.000	\$ -	\$ 21.499.000	\$ -	\$ -	\$ 21.499.000	\$ -	\$ -	\$ -	0,00	\$ -	\$ -	\$ -	-	\$ -	\$ -	\$ -
O231020200501 Aportes generales al sistem	\$ 2.528.000	\$ -	\$ -	\$ 2.528.000	\$ -	\$ 2.528.000	\$ -	\$ -	\$ 2.528.000	\$ -	\$ -	\$ -	0,00	\$ -	\$ -	\$ -	-	\$ -	\$ -	\$ -
1-100-F001 VA-Recursos distrito	\$ 2.528.000	\$ -	\$ -	\$ 2.528.000	\$ -	\$ 2.528.000	\$ -	\$ -	\$ 2.528.000	\$ -	\$ -	\$ -	0,00	\$ -	\$ -	\$ -	-	\$ -	\$ -	\$ -
O2310202006 Aportes al ICBF	\$ 16.125.000	\$ -	\$ -	\$ 16.125.000	\$ -	\$ 16.125.000	\$ -	\$ -	\$ 16.125.000	\$ -	\$ -	\$ -	0,00	\$ -	\$ -	\$ -	-	\$ -	\$ -	\$ -
1-100-F001 VA-Recursos distrito	\$ 16.125.000	\$ -	\$ -	\$ 16.125.000	\$ -	\$ 16.125.000	\$ -	\$ -	\$ 16.125.000	\$ -	\$ -	\$ -	0,00	\$ -	\$ -	\$ -	-	\$ -	\$ -	\$ -
O2310202007 Aportes al SENA	\$ 10.751.000	\$ -	\$ -	\$ 10.751.000	\$ -	\$ 10.751.000	\$ -	\$ -	\$ 10.751.000	\$ -	\$ -	\$ -	0,00	\$ -	\$ -	\$ -	-	\$ -	\$ -	\$ -
1-100-F001 VA-Recursos distrito	\$ 10.751.000	\$ -	\$ -	\$ 10.751.000	\$ -	\$ 10.751.000	\$ -	\$ -	\$ 10.751.000	\$ -	\$ -	\$ -	0,00	\$ -	\$ -	\$ -	-	\$ -	\$ -	\$ -
O231020300101 Vacaciones	\$ 30.399.000	\$ -	\$ -	\$ 30.399.000	\$ -	\$ 30.399.000	\$ -	\$ -	\$ 30.399.000	\$ -	\$ -	\$ -	0,00	\$ -	\$ -	\$ -	-	\$ -	\$ -	\$ -
1-100-F001 VA-Recursos distrito	\$ 30.399.000	\$ -	\$ -	\$ 30.399.000	\$ -	\$ 30.399.000	\$ -	\$ -	\$ 30.399.000	\$ -	\$ -	\$ -	0,00	\$ -	\$ -	\$ -	-	\$ -	\$ -	\$ -

SISTEMA DE PRESUPUESTO DISTRITAL BOGDATA
INFORME DE EJECUCION DEL PRESUPUESTO DE GASTOS E INVERSIONES

CENTRO GESTOR	0208 - 01 CAJA DE LA VIVIENDA POPULAR													MES		MAYO				
														VIGENCIA FISCAL		2022				
Entidad/Proyecto/ObjetoGasto/Fuente	Apropiación Inicial	Modificaciones Mes	Modific. Acumulada	Apropiación Vigente	Suspensión	Aprop. Disponible	CDP Mes	CDP Acumulado	Saldo Apr.Disponible	Compromisos Mes	Compromisos Acumulad.	Saldo p. Comprometer	Eje Ptal %	Giro Mes Presupuestal	Giros Acumulados Ppto	Saldo por Pagar	% Ej.Giro	Giro Mes Tesoral	Giros Acumul.Tesoral	Póte Pagar Tesoral
0231020300103 Bonificación especial de rec	\$ 1.900.000	\$ -	\$ -	\$ 1.900.000	\$ -	\$ 1.900.000	\$ -	\$ -	\$ 1.900.000	\$ -	\$ -	\$ -	0,00	\$ -	\$ -	\$ -	0,00	\$ -	\$ -	\$ -
1-100-F001 VA-Recursos distrito	\$ 1.900.000	\$ -	\$ -	\$ 1.900.000	\$ -	\$ 1.900.000	\$ -	\$ -	\$ 1.900.000	\$ -	\$ -	\$ -	0,00	\$ -	\$ -	\$ -	0,00	\$ -	\$ -	\$ -
02320201003023211599 Pastas o pulpas de otr	\$ 34.027.000	\$ -	\$ -	\$ 34.027.000	\$ -	\$ 34.027.000	\$ -	\$ -	\$ 34.027.000	\$ -	\$ -	\$ -	0,00	\$ -	\$ -	\$ -	0,00	\$ -	\$ -	\$ -
1-100-F001 VA-Recursos distrito	\$ 34.027.000	\$ -	\$ -	\$ 34.027.000	\$ -	\$ 34.027.000	\$ -	\$ -	\$ 34.027.000	\$ -	\$ -	\$ -	0,00	\$ -	\$ -	\$ -	0,00	\$ -	\$ -	\$ -
02320201003063694012 Recipientes de materi	\$ 3.300.000	\$ -	\$ -	\$ 3.300.000	\$ -	\$ 3.300.000	\$ -	\$ -	\$ 3.300.000	\$ -	\$ -	\$ -	0,00	\$ -	\$ -	\$ -	0,00	\$ -	\$ -	\$ -
1-100-F001 VA-Recursos distrito	\$ 3.300.000	\$ -	\$ -	\$ 3.300.000	\$ -	\$ 3.300.000	\$ -	\$ -	\$ 3.300.000	\$ -	\$ -	\$ -	0,00	\$ -	\$ -	\$ -	0,00	\$ -	\$ -	\$ -
02320202005040154129 Servicios generales de	\$ 175.239.000	\$ -	\$ 6.003.954	\$ 169.235.046	\$ -	\$ 169.235.046	\$ -	\$ -	\$ 169.235.046	\$ -	\$ -	\$ -	0,00	\$ -	\$ -	\$ -	0,00	\$ -	\$ -	\$ -
1-100-F001 VA-Recursos distrito	\$ 175.239.000	\$ -	\$ 6.003.954	\$ 169.235.046	\$ -	\$ 169.235.046	\$ -	\$ -	\$ 169.235.046	\$ -	\$ -	\$ -	0,00	\$ -	\$ -	\$ -	0,00	\$ -	\$ -	\$ -
02320202005040254234 Servicios generales de	\$ 7.700.000	\$ -	\$ -	\$ 7.700.000	\$ -	\$ 7.700.000	\$ -	\$ -	\$ 7.700.000	\$ -	\$ -	\$ -	0,00	\$ -	\$ -	\$ -	0,00	\$ -	\$ -	\$ -
1-100-F001 VA-Recursos distrito	\$ 7.700.000	\$ -	\$ -	\$ 7.700.000	\$ -	\$ 7.700.000	\$ -	\$ -	\$ 7.700.000	\$ -	\$ -	\$ -	0,00	\$ -	\$ -	\$ -	0,00	\$ -	\$ -	\$ -
02320202005040454400 Montaje e instalación	\$ 13.200.000	\$ -	\$ -	\$ 13.200.000	\$ -	\$ 13.200.000	\$ -	\$ -	\$ 13.200.000	\$ -	\$ -	\$ -	0,00	\$ -	\$ -	\$ -	0,00	\$ -	\$ -	\$ -
1-100-F001 VA-Recursos distrito	\$ 13.200.000	\$ -	\$ -	\$ 13.200.000	\$ -	\$ 13.200.000	\$ -	\$ -	\$ 13.200.000	\$ -	\$ -	\$ -	0,00	\$ -	\$ -	\$ -	0,00	\$ -	\$ -	\$ -
02320202005040754770 Servicios de construc	\$ 130.000.000	\$ -	\$ -	\$ 130.000.000	\$ -	\$ 130.000.000	\$ -	\$ -	\$ 130.000.000	\$ -	\$ -	\$ -	0,00	\$ -	\$ -	\$ -	0,00	\$ -	\$ -	\$ -
1-100-F001 VA-Recursos distrito	\$ 130.000.000	\$ -	\$ -	\$ 130.000.000	\$ -	\$ 130.000.000	\$ -	\$ -	\$ 130.000.000	\$ -	\$ -	\$ -	0,00	\$ -	\$ -	\$ -	0,00	\$ -	\$ -	\$ -
0232020200662284 Comercio al por menor d	\$ 45.000.000	\$ 109.242.806	\$ 235.810.194	\$ 280.810.194	\$ -	\$ 280.810.194	\$ 15.883.131	\$ 15.883.131	\$ 264.927.063	\$ -	\$ -	\$ 15.883.131	0,00	\$ -	\$ -	\$ -	0,00	\$ -	\$ -	\$ -
1-100-F001 VA-Recursos distrito	\$ 45.000.000	\$ 109.242.806	\$ 235.810.194	\$ 280.810.194	\$ -	\$ 280.810.194	\$ 15.883.131	\$ 15.883.131	\$ 264.927.063	\$ -	\$ -	\$ 15.883.131	0,00	\$ -	\$ -	\$ -	0,00	\$ -	\$ -	\$ -
0232020200664112 Servicios de transporte t	\$ 421.767.000	\$ -	\$ -	\$ 421.767.000	\$ -	\$ 421.767.000	\$ -	\$ 421.767.000	\$ -	\$ 341.767.000	\$ 341.767.000	\$ 80.000.000	81,03	\$ -	\$ -	\$ 341.767.000	0,00	\$ -	\$ -	\$ -
1-100-F001 VA-Recursos distrito	\$ 421.767.000	\$ -	\$ -	\$ 421.767.000	\$ -	\$ 421.767.000	\$ -	\$ 421.767.000	\$ -	\$ 341.767.000	\$ 341.767.000	\$ 80.000.000	81,03	\$ -	\$ -	\$ 341.767.000	0,00	\$ -	\$ -	\$ -
0232020200771358 Servicios de seguros de v	\$ 160.000.000	\$ -	\$ -	\$ 160.000.000	\$ -	\$ 160.000.000	\$ 26.905.257	\$ 26.905.257	\$ 133.094.743	\$ -	\$ -	\$ -	0,00	\$ -	\$ -	\$ -	0,00	\$ -	\$ -	\$ -
1-100-F001 VA-Recursos distrito	\$ 160.000.000	\$ -	\$ -	\$ 160.000.000	\$ -	\$ 160.000.000	\$ 26.905.257	\$ 26.905.257	\$ 133.094.743	\$ -	\$ -	\$ -	0,00	\$ -	\$ -	\$ -	0,00	\$ -	\$ -	\$ -
0232020200772211 Servicios de administrac	\$ -	\$ -	\$ 2.677.500	\$ 2.677.500	\$ -	\$ 2.677.500	\$ -	\$ 2.677.500	\$ -	\$ -	\$ 2.677.500	\$ -	100,00	\$ -	\$ 2.677.500	\$ -	100,00	\$ -	\$ 2.677.500	\$ -
1-100-F001 VA-Recursos distrito	\$ -	\$ -	\$ 2.677.500	\$ 2.677.500	\$ -	\$ 2.677.500	\$ -	\$ 2.677.500	\$ -	\$ -	\$ 2.677.500	\$ -	100,00	\$ -	\$ 2.677.500	\$ -	100,00	\$ -	\$ 2.677.500	\$ -
0232020200772252 Servicios de arrendamien	\$ 236.089.000	\$ -	\$ 6.003.954	\$ 242.092.954	\$ -	\$ 242.092.954	\$ -	\$ 221.918.554	\$ 20.174.400	\$ -	\$ 221.918.554	\$ -	91,67	\$ 20.174.414	\$ 74.348.900	\$ 147.569.654	30,71	\$ 20.174.414	\$ 74.348.900	\$ -
1-100-F001 VA-Recursos distrito	\$ 236.089.000	\$ -	\$ 6.003.954	\$ 242.092.954	\$ -	\$ 242.092.954	\$ -	\$ 221.918.554	\$ 20.174.400	\$ -	\$ 221.918.554	\$ -	91,67	\$ 20.174.414	\$ 74.348.900	\$ 147.569.654	30,71	\$ 20.174.414	\$ 74.348.900	\$ -
0232020200773311 Derechos de uso de prog	\$ 1.439.000.000	\$ 43.872.408	\$ 11.576.453	\$ 1.427.423.547	\$ -	\$ 1.427.423.547	\$ 352.536.568	\$ 977.564.003	\$ 449.859.544	\$ 572.536.568	\$ 932.522.933	\$ 45.041.070	65,33	\$ 15.961.000	\$ 359.986.365	\$ 572.536.568	25,22	\$ 15.961.000	\$ 359.986.365	\$ -
1-100-F001 VA-Recursos distrito	\$ 1.439.000.000	\$ 43.872.408	\$ 11.576.453	\$ 1.427.423.547	\$ -	\$ 1.427.423.547	\$ 352.536.568	\$ 977.564.003	\$ 449.859.544	\$ 572.536.568	\$ 932.522.933	\$ 45.041.070	65,33	\$ 15.961.000	\$ 359.986.365	\$ 572.536.568	25,22	\$ 15.961.000	\$ 359.986.365	\$ -
0232020200882199 Otros servicios jurídicos	\$ 906.040.000	\$ -	\$ -	\$ 906.040.000	\$ -	\$ 906.040.000	\$ 7.483.980	\$ 656.864.860	\$ 249.175.140	\$ 7.483.980	\$ 536.864.860	\$ 120.000.000	59,25	\$ 71.221.600	\$ 243.960.646	\$ 292.904.214	26,93	\$ 71.221.600	\$ 243.960.646	\$ -
1-100-F001 VA-Recursos distrito	\$ 906.040.000	\$ -	\$ -	\$ 906.040.000	\$ -	\$ 906.040.000	\$ 7.483.980	\$ 656.864.860	\$ 249.175.140	\$ 7.483.980	\$ 536.864.860	\$ 120.000.000	59,25	\$ 71.221.600	\$ 243.960.646	\$ 292.904.214	26,93	\$ 71.221.600	\$ 243.960.646	\$ -
0232020200883111 Servicios de consultoría e	\$ 8.240.000	\$ -	\$ -	\$ 8.240.000	\$ -	\$ 8.240.000	\$ -	\$ 8.240.000	\$ -	\$ -	\$ 8.240.000	\$ -	0,00	\$ -	\$ -	\$ -	0,00	\$ -	\$ -	\$ -
1-100-F001 VA-Recursos distrito	\$ 8.240.000	\$ -	\$ -	\$ 8.240.000	\$ -	\$ 8.240.000	\$ -	\$ 8.240.000	\$ -	\$ -	\$ 8.240.000	\$ -	0,00	\$ -	\$ -	\$ -	0,00	\$ -	\$ -	\$ -
0232020200883113 Servicios de consultoría e	\$ 2.100.000	\$ -	\$ 10.000.000	\$ 12.100.000	\$ -	\$ 12.100.000	\$ -	\$ -	\$ 12.100.000	\$ -	\$ -	\$ -	0,00	\$ -	\$ -	\$ -	0,00	\$ -	\$ -	\$ -
1-100-F001 VA-Recursos distrito	\$ 2.100.000	\$ -	\$ 10.000.000	\$ 12.100.000	\$ -	\$ 12.100.000	\$ -	\$ -	\$ 12.100.000	\$ -	\$ -	\$ -	0,00	\$ -	\$ -	\$ -	0,00	\$ -	\$ -	\$ -
0232020200883131 Servicios de consultoría e	\$ 838.588.000	\$ -	\$ 248.019.000	\$ 590.569.000	\$ -	\$ 590.569.000	\$ -	\$ 590.097.904	\$ 471.096	\$ -	\$ 532.772.158	\$ 57.325.746	90,21	\$ 77.378.359	\$ 254.871.056	\$ 277.901.102	43,16	\$ 77.378.359	\$ 254.871.056	\$ -
1-100-F001 VA-Recursos distrito	\$ 838.588.000	\$ -	\$ 248.019.000	\$ 590.569.000	\$ -	\$ 590.569.000	\$ -	\$ 590.097.904	\$ 471.096	\$ -	\$ 532.772.158	\$ 57.325.746	90,21	\$ 77.378.359	\$ 254.871.056	\$ 277.901.102	43,16	\$ 77.378.359	\$ 254.871.056	\$ -

SISTEMA DE PRESUPUESTO DISTRITAL BOGDATA
INFORME DE EJECUCION DEL PRESUPUESTO DE GASTOS E INVERSIONES

CENTRO GESTOR	0208 - 01 CAJA DE LA VIVIENDA POPULAR													MES		MAYO				
														VIGENCIA FISCAL		2022				
Entidad/Proyecto/ObjetoGasto/Fuente	Apropiación Inicial	Modificaciones Mes	Modific. Acumulado	Apropiación Vigente	Suspensión	Aprop. Disponible	CDP Mes	CDP Acumulado	Saldo Apr.Disponible	Compromisos Mes	Compromisos Acumulado.	Saldo p. Comprometer	Eje Ptal %	Giro Mes Presupuestal	Giros Acumulados Ppto	Saldo por Pagar	% Ej.Giro	Giro Mes Tesoral	Giros Acumul.Tesoral	Póte Pagar Tesoral
0232020200883132 Servicios de soporte en t	\$ 25.000.000	\$ 35.000.000	\$ 35.000.000	\$ 60.000.000	\$ -	\$ 60.000.000	\$ -	\$ 35.000.000	\$ 60.000.000	\$ -	\$ -	\$ -	0,00	\$ -	\$ -	\$ -	0,00	\$ -	\$ -	\$ -
1-100-F001 VA-Recursos distrito	\$ 25.000.000	\$ 35.000.000	\$ 35.000.000	\$ 60.000.000	\$ -	\$ 60.000.000	\$ -	\$ 35.000.000	\$ 60.000.000	\$ -	\$ -	\$ -	0,00	\$ -	\$ -	\$ -	0,00	\$ -	\$ -	\$ -
0232020200883159 Otros servicios de alojam	\$ 350.000.000	\$ -	\$ 70.000.000	\$ 280.000.000	\$ -	\$ 280.000.000	\$ -	\$ 222.213.152	\$ 57.786.848	\$ 177.992.777	\$ 177.992.777	\$ 44.220.375	63,57	\$ -	\$ -	\$ 177.992.777	0,00	\$ -	\$ -	\$ -
1-100-F001 VA-Recursos distrito	\$ 350.000.000	\$ -	\$ 70.000.000	\$ 280.000.000	\$ -	\$ 280.000.000	\$ -	\$ 222.213.152	\$ 57.786.848	\$ 177.992.777	\$ 177.992.777	\$ 44.220.375	63,57	\$ -	\$ -	\$ 177.992.777	0,00	\$ -	\$ -	\$ -
0232020200883939 Otros servicios de consul	\$ 26.000.000	\$ -	\$ -	\$ 26.000.000	\$ -	\$ 26.000.000	\$ -	\$ -	\$ 26.000.000	\$ -	\$ -	\$ -	0,00	\$ -	\$ -	\$ -	0,00	\$ -	\$ -	\$ -
1-100-F001 VA-Recursos distrito	\$ 26.000.000	\$ -	\$ -	\$ 26.000.000	\$ -	\$ 26.000.000	\$ -	\$ -	\$ 26.000.000	\$ -	\$ -	\$ -	0,00	\$ -	\$ -	\$ -	0,00	\$ -	\$ -	\$ -
0232020200883990 Otros servicios profesio	\$ 2.664.300.000	\$ -	\$ -	\$ 2.664.300.000	\$ -	\$ 2.664.300.000	\$ -	\$ 2.107.450.998	\$ 556.849.002	\$ 40.797.640	\$ 2.106.643.441	\$ 807.557	79,07	\$ 282.409.596	\$ 999.314.307	\$ 1.107.329.134	37,51	\$ 282.409.596	\$ 999.314.307	\$ -
1-100-F001 VA-Recursos distrito	\$ 2.664.300.000	\$ -	\$ 1.175.231	\$ 2.663.124.769	\$ -	\$ 2.663.124.769	\$ -	\$ 2.106.275.768	\$ 556.849.001	\$ 40.797.640	\$ 2.105.468.211	\$ 807.557	79,06	\$ 282.409.596	\$ 998.139.077	\$ 1.107.329.134	37,48	\$ 282.409.596	\$ 998.139.077	\$ -
1-601-F001 PAS-Otros distrito	\$ -	\$ -	\$ 1.175.231	\$ 1.175.231	\$ -	\$ 1.175.231	\$ -	\$ 1.175.230	\$ 1	\$ -	\$ 1.175.230	\$ -	100,00	\$ -	\$ 1.175.230	\$ -	100,00	\$ -	\$ 1.175.230	\$ -
0232020200884190 Otros servicios de teleco	\$ 150.000.000	\$ -	\$ -	\$ 150.000.000	\$ -	\$ 150.000.000	\$ -	\$ -	\$ 150.000.000	\$ -	\$ -	\$ -	0,00	\$ -	\$ -	\$ -	0,00	\$ -	\$ -	\$ -
1-100-F001 VA-Recursos distrito	\$ 150.000.000	\$ -	\$ -	\$ 150.000.000	\$ -	\$ 150.000.000	\$ -	\$ -	\$ 150.000.000	\$ -	\$ -	\$ -	0,00	\$ -	\$ -	\$ -	0,00	\$ -	\$ -	\$ -
0232020200884222 Servicios de acceso a Inte	\$ 1.257.251.000	\$ -	\$ -	\$ 1.257.251.000	\$ -	\$ 1.257.251.000	\$ -	\$ 205.006.966	\$ 1.052.244.034	\$ -	\$ 205.006.966	\$ -	16,31	\$ 73.061.410	\$ 73.340.129	\$ 131.666.837	5,83	\$ 73.061.410	\$ 73.340.129	\$ -
1-100-F001 VA-Recursos distrito	\$ 1.257.251.000	\$ -	\$ -	\$ 1.257.251.000	\$ -	\$ 1.257.251.000	\$ -	\$ 205.006.966	\$ 1.052.244.034	\$ -	\$ 205.006.966	\$ -	16,31	\$ 73.061.410	\$ 73.340.129	\$ 131.666.837	5,83	\$ 73.061.410	\$ 73.340.129	\$ -
0232020200885230 Servicios de sistemas de	\$ 13.000.000	\$ 3.940.541	\$ 11.500.600	\$ 1.499.400	\$ -	\$ 1.499.400	\$ -	\$ 1.499.400	\$ -	\$ -	\$ 1.499.400	\$ -	100,00	\$ -	\$ -	\$ 1.499.400	0,00	\$ -	\$ -	\$ -
1-100-F001 VA-Recursos distrito	\$ 13.000.000	\$ 3.940.541	\$ 11.500.600	\$ 1.499.400	\$ -	\$ 1.499.400	\$ -	\$ 1.499.400	\$ -	\$ -	\$ 1.499.400	\$ -	100,00	\$ -	\$ -	\$ 1.499.400	0,00	\$ -	\$ -	\$ -
0232020200885250 Servicios de protección (\$ 1.953.588.000	\$ -	\$ -	\$ 1.953.588.000	\$ -	\$ 1.953.588.000	\$ -	\$ 1.953.588.000	\$ -	\$ 1.584.902.377	\$ 1.933.181.977	\$ 20.406.023	98,96	\$ 129.971.337	\$ 348.279.600	\$ 1.584.902.377	17,83	\$ 129.971.337	\$ 348.279.600	\$ -
1-100-F001 VA-Recursos distrito	\$ 1.953.588.000	\$ -	\$ -	\$ 1.953.588.000	\$ -	\$ 1.953.588.000	\$ -	\$ 1.953.588.000	\$ -	\$ 1.584.902.377	\$ 1.933.181.977	\$ 20.406.023	98,96	\$ 129.971.337	\$ 348.279.600	\$ 1.584.902.377	17,83	\$ 129.971.337	\$ 348.279.600	\$ -
0232020200885951 Servicios de copia y repr	\$ 59.759.000	\$ -	\$ -	\$ 59.759.000	\$ -	\$ 59.759.000	\$ -	\$ 59.306.510	\$ 452.490	\$ -	\$ 59.306.510	\$ -	0,00	\$ -	\$ -	\$ -	0,00	\$ -	\$ -	\$ -
1-100-F001 VA-Recursos distrito	\$ 59.759.000	\$ -	\$ -	\$ 59.759.000	\$ -	\$ 59.759.000	\$ -	\$ 59.306.510	\$ 452.490	\$ -	\$ 59.306.510	\$ -	0,00	\$ -	\$ -	\$ -	0,00	\$ -	\$ -	\$ -
0232020200885970 Servicios de mantenimie	\$ 7.700.000	\$ -	\$ -	\$ 7.700.000	\$ -	\$ 7.700.000	\$ -	\$ -	\$ 7.700.000	\$ -	\$ -	\$ -	0,00	\$ -	\$ -	\$ -	0,00	\$ -	\$ -	\$ -
1-100-F001 VA-Recursos distrito	\$ 7.700.000	\$ -	\$ -	\$ 7.700.000	\$ -	\$ 7.700.000	\$ -	\$ -	\$ 7.700.000	\$ -	\$ -	\$ -	0,00	\$ -	\$ -	\$ -	0,00	\$ -	\$ -	\$ -
0232020200886312 Servicios de distribución	\$ -	\$ 3.400.000	\$ 7.816.875	\$ 7.816.875	\$ -	\$ 7.816.875	\$ 3.400.000	\$ 7.816.875	\$ -	\$ 3.813.768	\$ 4.272.008	\$ 3.544.867	54,65	\$ 1.062.990	\$ 1.332.820	\$ 2.939.188	17,05	\$ 1.062.990	\$ 1.332.820	\$ -
1-100-F001 VA-Recursos distrito	\$ -	\$ 3.400.000	\$ 7.816.875	\$ 7.816.875	\$ -	\$ 7.816.875	\$ 3.400.000	\$ 7.816.875	\$ -	\$ 3.813.768	\$ 4.272.008	\$ 3.544.867	54,65	\$ 1.062.990	\$ 1.332.820	\$ 2.939.188	17,05	\$ 1.062.990	\$ 1.332.820	\$ -
0232020200886320 Servicios de distribución	\$ -	\$ -	\$ 4.000.000	\$ 4.000.000	\$ -	\$ 4.000.000	\$ -	\$ 4.000.000	\$ -	\$ -	\$ 4.000.000	\$ -	0,00	\$ -	\$ -	\$ -	0,00	\$ -	\$ -	\$ -
1-100-F001 VA-Recursos distrito	\$ -	\$ -	\$ 4.000.000	\$ 4.000.000	\$ -	\$ 4.000.000	\$ -	\$ 4.000.000	\$ -	\$ -	\$ 4.000.000	\$ -	0,00	\$ -	\$ -	\$ -	0,00	\$ -	\$ -	\$ -
0232020200886330 Servicios de distribución	\$ -	\$ -	\$ 8.126.420	\$ 8.126.420	\$ -	\$ 8.126.420	\$ -	\$ 8.126.420	\$ -	\$ -	\$ 8.126.420	\$ -	0,00	\$ -	\$ -	\$ -	0,00	\$ -	\$ -	\$ -
1-100-F001 VA-Recursos distrito	\$ -	\$ -	\$ 8.126.420	\$ 8.126.420	\$ -	\$ 8.126.420	\$ -	\$ 8.126.420	\$ -	\$ -	\$ 8.126.420	\$ -	0,00	\$ -	\$ -	\$ -	0,00	\$ -	\$ -	\$ -
023202020088711001 Servicio de mantenimie	\$ 16.404.000	\$ -	\$ -	\$ 16.404.000	\$ -	\$ 16.404.000	\$ -	\$ -	\$ 16.404.000	\$ -	\$ -	\$ -	0,00	\$ -	\$ -	\$ -	0,00	\$ -	\$ -	\$ -
1-100-F001 VA-Recursos distrito	\$ 16.404.000	\$ -	\$ -	\$ 16.404.000	\$ -	\$ 16.404.000	\$ -	\$ -	\$ 16.404.000	\$ -	\$ -	\$ -	0,00	\$ -	\$ -	\$ -	0,00	\$ -	\$ -	\$ -
02320202008871130 Servicios de mantenimie	\$ 20.000.000	\$ 8.009.061	\$ 2.009.061	\$ 17.990.939	\$ -	\$ 17.990.939	\$ -	\$ 17.990.939	\$ -	\$ -	\$ 17.990.939	\$ -	100,00	\$ -	\$ -	\$ 17.990.939	0,00	\$ -	\$ -	\$ -
1-100-F001 VA-Recursos distrito	\$ 20.000.000	\$ 8.009.061	\$ 2.009.061	\$ 17.990.939	\$ -	\$ 17.990.939	\$ -	\$ 17.990.939	\$ -	\$ -	\$ 17.990.939	\$ -	100,00	\$ -	\$ -	\$ 17.990.939	0,00	\$ -	\$ -	\$ -
023202020088715203 Servicio de mantenimie	\$ 27.000.000	\$ -	\$ 25.080	\$ 26.974.920	\$ -	\$ 26.974.920	\$ -	\$ 26.974.920	\$ -	\$ -	\$ 26.974.920	\$ -	100,00	\$ -	\$ 5.434.730	\$ 21.540.190	20,15	\$ -	\$ -	\$ 5.434.730
1-100-F001 VA-Recursos distrito	\$ 27.000.000	\$ -	\$ 25.080	\$ 26.974.920	\$ -	\$ 26.974.920	\$ -	\$ 26.974.920	\$ -	\$ -	\$ 26.974.920	\$ -	100,00	\$ -	\$ 5.434.730	\$ 21.540.190	20,15	\$ -	\$ -	\$ 5.434.730
023202020088715399 Servicios de mantenimiento y reparación de equipos	\$ 39.300.000	\$ 43.753.220	\$ 73.753.220	\$ 113.053.220	\$ -	\$ 113.053.220	\$ -	\$ 37.973.032	\$ 75.080.188	\$ 24.198.650	\$ 37.951.870	\$ 21.162	33,57	\$ 5.105.000	\$ 5.105.000	\$ 32.846.870	4,52	\$ 5.105.000	\$ 5.105.000	\$ -
1-100-F001 VA-Recursos distrito	\$ 39.300.000	\$ 43.753.220	\$ 73.753.220	\$ 113.053.220	\$ -	\$ 113.053.220	\$ -	\$ 37.973.032	\$ 75.080.188	\$ 24.198.650	\$ 37.951.870	\$ 21.162	33,57	\$ 5.105.000	\$ 5.105.000	\$ 32.846.870	4,52	\$ 5.105.000	\$ 5.105.000	\$ -
023202020088715999 Servicio de mantenimiento y reparación de otros eq	\$ 25.035.000	\$ 1.433.220	\$ 1.433.220	\$ 23.601.780	\$ -	\$ 23.601.780	\$ -	\$ 3.566.780	\$ 20.035.000	\$ -	\$ 3.566.780	\$ -	15,11	\$ -	\$ 300.000	\$ 3.266.780	1,27	\$ -	\$ 300.000	\$ -
1-100-F001 VA-Recursos distrito	\$ 25.035.000	\$ 1.433.220	\$ 1.433.220	\$ 23.601.780	\$ -	\$ 23.601.780	\$ -	\$ 3.566.780	\$ 20.035.000	\$ -	\$ 3.566.780	\$ -	15,11	\$ -	\$ 300.000	\$ 3.266.780	1,27	\$ -	\$ 300.000	\$ -
0232020200889202 Servicios de moldeado, estampado, extrusión y fabr	\$ 771.000	\$ -	\$ -	\$ 771.000	\$ -	\$ 771.000	\$ -	\$ -	\$ 771.000	\$ -	\$ -	\$ -	0,00	\$ -	\$ -	\$ -	0,00	\$ -	\$ -	\$ -
1-100-F001 VA-Recursos distrito	\$ 771.000	\$ -	\$ -	\$ 771.000	\$ -	\$ 771.000	\$ -	\$ -	\$ 771.000	\$ -	\$ -	\$ -	0,00	\$ -	\$ -	\$ -	0,00	\$ -	\$ -	\$ -
0232020200991119 Otros servicios de la administración pública n.c.p	\$ 36.820.000	\$ -	\$ -	\$ 36.820.000	\$ -	\$ 36.820.000	\$ -	\$ 318.920	\$ 36.501.080	\$ -	\$ 280.000	\$ 38.920	0,76	\$ -	\$ -	\$ 280.000	0,00	\$ -	\$ -	\$ -
1-100-F001 VA-Recursos distrito	\$ 36.820.000	\$ -	\$ -	\$ 36.820.000	\$ -	\$ 36.820.000	\$ -	\$ 318.920	\$ 36.501.080	\$ -	\$ 280.000	\$ 38.920	0,76	\$ -	\$ -	\$ 280.000	0,00	\$ -	\$ -	\$ -
0232020200993195 Servicios de laboratorio	\$ 30.000.000	\$ -	\$ 10.000.000	\$ 20.000.000	\$ -	\$ 20.000.000	\$ -	\$ -	\$ 20.000.000	\$ -	\$ -	\$ -	0,00	\$ -	\$ -	\$ -	0,00	\$ -	\$ -	\$ -
1-100-F001 VA-Recursos distrito	\$ 30.000.000	\$ -	\$ 10.000.000	\$ 20.000.000	\$ -	\$ 20.000.000	\$ -	\$ -	\$ 20.000.000	\$ -	\$ -	\$ -	0,00	\$ -	\$ -	\$ -	0,00	\$ -	\$ -	\$ -
0232020200994219 Servicios de recolección de otros desechos peligro	\$ 2.200.000	\$ -	\$ -	\$ 2.200.000	\$ -	\$ 2.200.000	\$ -	\$ -	\$ 2.200.000	\$ -	\$ -	\$ -	0,00	\$ -	\$ -	\$ -	0,00	\$ -	\$ -	\$ -
1-100-F001 VA-Recursos distrito	\$ 2.200.000	\$ -	\$ -	\$ 2.200.000	\$ -	\$ 2.200.000	\$ -	\$ -	\$ 2.200.000	\$ -	\$ -	\$ -	0,00	\$ -	\$ -	\$ -	0,00	\$ -	\$ -	\$ -
0232020200994239 Servicios generales de recolección de otros desech	\$ 32.000.000	\$ 3.400.000	\$ 22.620.795	\$ 9.379.205	\$ -	\$ 9.379.205	\$ 3.400.000	\$ 9.379.205	\$ -	\$ 3.400.000	\$ 8.676.554	\$ 702.651	92,51	\$ 1.233.770	\$ 5.434.255	\$ 3.242.299	57,94	\$ 1.233.770	\$ 5.434.255	\$ -
1-100-F001 VA-Recursos distrito	\$ 32.000.000	\$ 3.400.000	\$ 22.620.795	\$ 9.379.205	\$ -	\$ 9.379.205	\$ 3.400.000	\$ 9.379.												

SISTEMA DE PRESUPUESTO DISTRITAL BOGDATA
 INFORME DE EJECUCION DEL PRESUPUESTO DE GASTOS E INVERSIONES

CENTRO GESTOR	0208 - 01 CAJA DE LA VIVIENDA POPULAR																MES VIGENCIA FISCAL	MAYO 2022		
Entidad/Proyecto/ObjetoGasto/Fuente	Apropiación Inicial	Modificaciones Mes	Modific. Acumulado	Apropiación Vigente	Suspensión	Aprop. Disponible	CDP Mes	CDP Acumulado	Saldo Apr.Disponible	Compromisos Mes	Compromisos Acumulad.	Saldo p. Comprometer	Eje Ptal %	Giro Mes Presupuestal	Giros Acumulados Ppto	Saldo por Pagar	% Ej.Giro	Giro Mes Tesoral	Giros Acumul.Tesoral	Pdte Pagar Tesoral

 DIANA ROCÍO MONTAÑA VERA
 PROFESIONAL UNIVERSITARIO - PRESUPUESTO

 MIGUEL ANTONIO JIMENEZ PORTELA
 RESPONSABLE DEL PRESUPUESTO

 JUAN CARLOS LOPEZ LOPEZ
 ORDENADOR DEL GASTO

SISTEMA DE PRESUPUESTO DISTRITAL BOGDATA
INFORME DE EJECUCION DEL PRESUPUESTO DE GASTOS E INVERSIONES

CENTRO GESTOR	0208 - 01 CAJA DE LA VIVIENDA POPULAR																	MAYO 2022		
	Entidad/Proyecto/ObjetoGasto/Fuente	Apropiación Inicial	Modificaciones Mes	Modific. Acumulado	Apropiación Vigente	Suspensión	Aprop. Disponible	CDP Mes	CDP Acumulado	Saldo Apr. Disponible	Compromisos Mes	Compromisos Acumulad.	Saldo p. Comprometer	Eje Ptal %	Giro Mes Presupuestal	Giros Acumulados Ppto	Saldo por Pagar	% Ej.Giro	Giro Mes Tesoral	Giros Acumul. Tesoral
TOTAL	\$ 105.561.892.000	\$ -	\$ -	\$ 105.561.892.000	\$ -	\$ 105.561.892.000	\$ 10.543.275.506	\$ 60.230.605.144	\$ 45.331.286.856	\$ 12.442.043.245	\$ 41.738.440.345	\$ 18.492.164.799	39,5	\$ 6.078.859.964	\$ 20.910.116.698	\$ 20.828.323.647	19,8	\$ 6.078.859.964	\$ 20.905.352.165	\$ 4.764.533
0208-01 CAJA DE VIVIENDA POPULAR	\$ 105.561.892.000	\$ -	\$ -	\$ 105.561.892.000	\$ -	\$ 105.561.892.000	\$ 10.543.275.506	\$ 60.230.605.144	\$ 45.331.286.856	\$ 12.442.043.245	\$ 41.738.440.345	\$ 18.492.164.799	39,5	\$ 6.078.859.964	\$ 20.910.116.698	\$ 20.828.323.647	19,8	\$ 6.078.859.964	\$ 20.905.352.165	\$ 4.764.533
00000000000000000208 - Programa Funci	\$ 11.998.239.000	\$ -	\$ -	\$ 11.998.239.000	\$ -	\$ 11.998.239.000	\$ 46.620.000	\$ 10.268.518.535	\$ 1.729.720.465	\$ 1.012.010.022	\$ 5.523.092.990	\$ 4.745.425.545	46,0	\$ 842.345.465	\$ 4.133.859.505	\$ 1.389.233.485	34,5	\$ 842.345.465	\$ 4.133.859.505	\$ -
O2180151 Impuesto sobre vehiculos auto	\$ 92.000	\$ -	\$ -	\$ 92.000	\$ -	\$ 92.000	\$ -	\$ -	\$ 92.000	\$ -	\$ -	\$ -	0,0	\$ -	\$ -	\$ -	-	\$ -	\$ -	\$ -
1-100-F001 VA-Recursos distrito	\$ 92.000	\$ -	\$ -	\$ 92.000	\$ -	\$ 92.000	\$ -	\$ -	\$ 92.000	\$ -	\$ -	\$ -	0,0	\$ -	\$ -	\$ -	-	\$ -	\$ -	\$ -
O211010100101 Sueldo básico	\$ 3.165.288.000	\$ -	\$ 56.525.500	\$ 3.108.762.500	\$ -	\$ 3.108.762.500	\$ -	\$ 3.108.762.500	\$ -	\$ 342.141.633	\$ 1.320.169.829	\$ 1.788.592.671	42,5	\$ 342.141.633	\$ 1.320.169.829	\$ -	42,5	\$ 342.141.633	\$ 1.320.169.829	\$ -
1-100-F001 VA-Recursos distrito	\$ 3.165.288.000	\$ -	\$ 56.525.500	\$ 3.108.762.500	\$ -	\$ 3.108.762.500	\$ -	\$ 3.108.762.500	\$ -	\$ 342.141.633	\$ 1.320.169.829	\$ 1.788.592.671	42,5	\$ 342.141.633	\$ 1.320.169.829	\$ -	42,5	\$ 342.141.633	\$ 1.320.169.829	\$ -
O211010100102 Horas extras, dominicales, l	\$ 12.915.000	\$ -	\$ -	\$ 12.915.000	\$ -	\$ 12.915.000	\$ -	\$ 12.915.000	\$ -	\$ -	\$ -	\$ 12.915.000	0,0	\$ -	\$ -	\$ -	-	\$ -	\$ -	\$ -
1-100-F001 VA-Recursos distrito	\$ 12.915.000	\$ -	\$ -	\$ 12.915.000	\$ -	\$ 12.915.000	\$ -	\$ 12.915.000	\$ -	\$ -	\$ -	\$ 12.915.000	0,0	\$ -	\$ -	\$ -	-	\$ -	\$ -	\$ -
O211010100103 Gastos de representación	\$ 493.774.000	\$ -	\$ -	\$ 493.774.000	\$ -	\$ 493.774.000	\$ -	\$ 493.774.000	\$ -	\$ 51.098.803	\$ 206.066.936	\$ 287.707.064	41,7	\$ 51.098.803	\$ 206.066.936	\$ -	41,7	\$ 51.098.803	\$ 206.066.936	\$ -
1-100-F001 VA-Recursos distrito	\$ 493.774.000	\$ -	\$ -	\$ 493.774.000	\$ -	\$ 493.774.000	\$ -	\$ 493.774.000	\$ -	\$ 51.098.803	\$ 206.066.936	\$ 287.707.064	41,7	\$ 51.098.803	\$ 206.066.936	\$ -	41,7	\$ 51.098.803	\$ 206.066.936	\$ -
O211010100104 Subsidio de alimentación	\$ 33.252.000	\$ -	\$ -	\$ 33.252.000	\$ -	\$ 33.252.000	\$ -	\$ 33.252.000	\$ -	\$ 2.679.507	\$ 12.309.328	\$ 20.942.672	37,0	\$ 2.679.507	\$ 12.309.328	\$ -	37,0	\$ 2.679.507	\$ 12.309.328	\$ -
1-100-F001 VA-Recursos distrito	\$ 33.252.000	\$ -	\$ -	\$ 33.252.000	\$ -	\$ 33.252.000	\$ -	\$ 33.252.000	\$ -	\$ 2.679.507	\$ 12.309.328	\$ 20.942.672	37,0	\$ 2.679.507	\$ 12.309.328	\$ -	37,0	\$ 2.679.507	\$ 12.309.328	\$ -
O211010100105 Auxilio de transporte	\$ 25.422.000	\$ -	\$ -	\$ 25.422.000	\$ -	\$ 25.422.000	\$ -	\$ 25.422.000	\$ -	\$ 640.541	\$ 9.284.285	\$ 16.137.715	36,5	\$ 640.541	\$ 9.284.285	\$ -	36,5	\$ 640.541	\$ 9.284.285	\$ -
1-100-F001 VA-Recursos distrito	\$ 25.422.000	\$ -	\$ -	\$ 25.422.000	\$ -	\$ 25.422.000	\$ -	\$ 25.422.000	\$ -	\$ 640.541	\$ 9.284.285	\$ 16.137.715	36,5	\$ 640.541	\$ 9.284.285	\$ -	36,5	\$ 640.541	\$ 9.284.285	\$ -
O211010100106 Prima de servicio	\$ 476.664.000	\$ 5.000.000	\$ 5.000.000	\$ 481.664.000	\$ -	\$ 481.664.000	\$ 5.000.000	\$ 481.664.000	\$ -	\$ -	\$ -	\$ 481.664.000	0,0	\$ -	\$ -	\$ -	-	\$ -	\$ -	\$ -
1-100-F001 VA-Recursos distrito	\$ 476.664.000	\$ 5.000.000	\$ 5.000.000	\$ 481.664.000	\$ -	\$ 481.664.000	\$ 5.000.000	\$ 481.664.000	\$ -	\$ -	\$ -	\$ 481.664.000	0,0	\$ -	\$ -	\$ -	-	\$ -	\$ -	\$ -
O211010100107 Bonificación por servicios p	\$ 107.011.000	\$ -	\$ -	\$ 107.011.000	\$ -	\$ 107.011.000	\$ -	\$ 107.011.000	\$ -	\$ 8.849.162	\$ 62.258.327	\$ 44.752.673	58,2	\$ 8.849.162	\$ 62.258.327	\$ -	58,2	\$ 8.849.162	\$ 62.258.327	\$ -
1-100-F001 VA-Recursos distrito	\$ 107.011.000	\$ -	\$ -	\$ 107.011.000	\$ -	\$ 107.011.000	\$ -	\$ 107.011.000	\$ -	\$ 8.849.162	\$ 62.258.327	\$ 44.752.673	58,2	\$ 8.849.162	\$ 62.258.327	\$ -	58,2	\$ 8.849.162	\$ 62.258.327	\$ -
O21101010010801 Prima de navidad	\$ 468.148.000	\$ -	\$ -	\$ 468.148.000	\$ -	\$ 468.148.000	\$ -	\$ 468.148.000	\$ -	\$ -	\$ -	\$ -	0,0	\$ -	\$ -	\$ -	-	\$ -	\$ -	\$ -
1-100-F001 VA-Recursos distrito	\$ 468.148.000	\$ -	\$ -	\$ 468.148.000	\$ -	\$ 468.148.000	\$ -	\$ 468.148.000	\$ -	\$ -	\$ -	\$ -	0,0	\$ -	\$ -	\$ -	-	\$ -	\$ -	\$ -
O21101010010802 Prima de vacaciones	\$ 224.777.000	\$ -	\$ -	\$ 224.777.000	\$ -	\$ 224.777.000	\$ -	\$ 224.777.000	\$ -	\$ 24.542.294	\$ 63.726.338	\$ 161.050.662	28,4	\$ 24.542.294	\$ 63.726.338	\$ -	28,4	\$ 24.542.294	\$ 63.726.338	\$ -
1-100-F001 VA-Recursos distrito	\$ 224.777.000	\$ -	\$ -	\$ 224.777.000	\$ -	\$ 224.777.000	\$ -	\$ 224.777.000	\$ -	\$ 24.542.294	\$ 63.726.338	\$ 161.050.662	28,4	\$ 24.542.294	\$ 63.726.338	\$ -	28,4	\$ 24.542.294	\$ 63.726.338	\$ -
O211010100109 Prima técnica salarial	\$ 996.349.000	\$ -	\$ -	\$ 996.349.000	\$ -	\$ 996.349.000	\$ -	\$ 996.349.000	\$ -	\$ 99.057.035	\$ 402.218.352	\$ 594.130.648	40,4	\$ 99.057.035	\$ 402.218.352	\$ -	40,4	\$ 99.057.035	\$ 402.218.352	\$ -
1-100-F001 VA-Recursos distrito	\$ 996.349.000	\$ -	\$ -	\$ 996.349.000	\$ -	\$ 996.349.000	\$ -	\$ 996.349.000	\$ -	\$ 99.057.035	\$ 402.218.352	\$ 594.130.648	40,4	\$ 99.057.035	\$ 402.218.352	\$ -	40,4	\$ 99.057.035	\$ 402.218.352	\$ -
O211010100204 Prima semestral	\$ 34.626.000	\$ 5.000.000	\$ 5.000.000	\$ 29.626.000	\$ -	\$ 29.626.000	\$ 26.000.000	\$ 26.000.000	\$ 3.626.000	\$ -	\$ -	\$ 26.000.000	0,0	\$ -	\$ -	\$ -	-	\$ -	\$ -	\$ -
1-100-F001 VA-Recursos distrito	\$ 34.626.000	\$ 5.000.000	\$ 5.000.000	\$ 29.626.000	\$ -	\$ 29.626.000	\$ 26.000.000	\$ 26.000.000	\$ 3.626.000	\$ -	\$ -	\$ 26.000.000	0,0	\$ -	\$ -	\$ -	-	\$ -	\$ -	\$ -
O21101010021201 Beneficios a los empleado	\$ 70.593.000	\$ -	\$ -	\$ 70.593.000	\$ -	\$ 70.593.000	\$ -	\$ 70.593.000	\$ -	\$ 6.597.327	\$ 27.607.668	\$ 42.985.332	39,1	\$ 6.597.327	\$ 27.607.668	\$ -	39,1	\$ 6.597.327	\$ 27.607.668	\$ -
1-100-F001 VA-Recursos distrito	\$ 70.593.000	\$ -	\$ -	\$ 70.593.000	\$ -	\$ 70.593.000	\$ -	\$ 70.593.000	\$ -	\$ 6.597.327	\$ 27.607.668	\$ 42.985.332	39,1	\$ 6.597.327	\$ 27.607.668	\$ -	39,1	\$ 6.597.327	\$ 27.607.668	\$ -
O211010100299 Beneficios convencionales	\$ -	\$ -	\$ 56.525.500	\$ 56.525.500	\$ -	\$ 56.525.500	\$ -	\$ 56.525.500	\$ -	\$ 1.872.066	\$ 19.090.422	\$ 37.435.078	33,8	\$ 1.872.066	\$ 19.090.422	\$ -	33,8	\$ 1.872.066	\$ 19.090.422	\$ -
1-100-F001 VA-Recursos distrito	\$ -	\$ -	\$ 56.525.500	\$ 56.525.500	\$ -	\$ 56.525.500	\$ -	\$ 56.525.500	\$ -	\$ 1.872.066	\$ 19.090.422	\$ 37.435.078	33,8	\$ 1.872.066	\$ 19.090.422	\$ -	33,8	\$ 1.872.066	\$ 19.090.422	\$ -
O211010200101 Aportes a la seguridad soci	\$ 277.717.000	\$ -	\$ -	\$ 277.717.000	\$ -	\$ 277.717.000	\$ -	\$ 277.717.000	\$ -	\$ 25.607.650	\$ 152.795.450	\$ 124.921.550	55,0	\$ 25.607.650	\$ 129.371.250	\$ 23.424.200	46,6	\$ 25.607.650	\$ 129.371.250	\$ -
1-100-F001 VA-Recursos distrito	\$ 277.717.000	\$ -	\$ -	\$ 277.717.000	\$ -	\$ 277.717.000	\$ -	\$ 277.717.000	\$ -	\$ 25.607.650	\$ 152.795.450	\$ 124.921.550	55,0	\$ 25.607.650	\$ 129.371.250	\$ 23.424.200	46,6	\$ 25.607.650	\$ 129.371.250	\$ -
O211010200102 Aportes a la seguridad soci	\$ 304.248.000	\$ -	\$ -	\$ 304.248.000	\$ -	\$ 304.248.000	\$ -	\$ 304.248.000	\$ -	\$ 18.937.600	\$ 114.524.300	\$ 189.723.700	37,6	\$ 18.937.600	\$ 95.695.300	\$ 18.829.000	31,5	\$ 18.937.600	\$ 95.695.300	\$ -
1-100-F001 VA-Recursos distrito	\$ 304.248.000	\$ -	\$ -	\$ 304.248.000	\$ -	\$ 304.248.000	\$ -	\$ 304.248.000	\$ -	\$ 18.937.600	\$ 114.524.300	\$ 189.723.700	37,6	\$ 18.937.600	\$ 95.695.300	\$ 18.829.000	31,5	\$ 18.937.600	\$ 95.695.300	\$ -
O211010200202 Aportes a la seguridad soci	\$ 412.227.000	\$ -	\$ -	\$ 412.227.000	\$ -	\$ 412.227.000	\$ -	\$ 412.227.000	\$ -	\$ 31.552.480	\$ 187.652.780	\$ 224.574.220	45,5	\$ 31.552.480	\$ 157.723.780	\$ 29.929.000	38,3	\$ 31.552.480	\$ 157.723.780	\$ -
1-100-F001 VA-Recursos distrito	\$ 412.227.000	\$ -	\$ -	\$ 412.227.000	\$ -	\$ 412.227.000	\$ -	\$ 412.227.000	\$ -	\$ 31.552.480	\$ 187.652.780	\$ 224.574.220	45,5	\$ 31.552.480	\$ 157.723.780	\$ 29.929.000	38,3	\$ 31.552.480	\$ 157.723.780	\$ -
O211010200301 Aportes de cesantías a fonc	\$ 432.309.000	\$ 29.000.000	\$ 29.000.000	\$ 403.309.000	\$ -	\$ 403.309.000	\$ 29.000.000	\$ 403.309.000	\$ -	\$ -	\$ 307.354.523	\$ 95.954.477	76,2	\$ -	\$ 307.354.523	\$ -	76,2	\$ -	\$ 307.354.523	\$ -
1-100-F001 VA-Recursos distrito	\$ 432.309.000	\$ 29.000.000	\$ 29.000.000	\$ 403.309.000	\$ -	\$ 403.309.000	\$ 29.000.000	\$ 403.309.000	\$ -	\$ -	\$ 307.354.523	\$ 95.954.477	76,2	\$ -	\$ 307.354.523	\$ -	76,2	\$ -	\$ 307.354.523	\$ -

MMP

SISTEMA DE PRESUPUESTO DISTRITAL BOGDATA
 INFORME DE EJECUCION DEL PRESUPUESTO DE GASTOS E INVERSIONES

0208 - 01 CAJA DE LA VIVIENDA POPULAR

MES
 VIGENCIA FISCAL
 MAYO
 2022

CENTRO GESTOR																MES		MAYO		
																VIGENCIA FISCAL		2022		
Entidad/Proyecto/ObjetoGasto/Fuente	Apropiación Inicial	Modificaciones Mes	Modific. Acumulado	Apropiación Vigente	Suspensión	Aprop. Disponible	CDP Mes	CDP Acumulado	Saldo Apr.Disponible	Compromisos Mes	Compromisos Acumulado	Saldo p. Comprometer	Eje Ptal %	Giro Mes Presupuestal	Giros Acumulados Ppto	Saldo por Pagar	% Ej.Giro	Giro Mes Tesoral	Giros Acumul.Tesoral	Pcte Pagar Tesoral
O211010200302	Aportes de cesantías a fonc	\$ 136.912.000	\$ -	\$ 136.912.000	\$ -	\$ 136.912.000	\$ -	\$ 136.912.000	\$ -	\$ -	\$ 114.797.512	\$ 22.114.488	83,8	\$ -	\$ 114.797.512	\$ -	83,8	\$ -	\$ 114.797.512	\$ -
1-100-F001	VA-Recursos distrito	\$ 136.912.000	\$ -	\$ 136.912.000	\$ -	\$ 136.912.000	\$ -	\$ 136.912.000	\$ -	\$ -	\$ 114.797.512	\$ 22.114.488	83,8	\$ -	\$ 114.797.512	\$ -	83,8	\$ -	\$ 114.797.512	\$ -
O211010200401	Compensar	\$ 224.206.000	\$ -	\$ 224.206.000	\$ -	\$ 224.206.000	\$ -	\$ 224.206.000	\$ -	\$ 14.994.000	\$ 91.503.600	\$ 132.702.400	40,8	\$ 14.994.000	\$ 77.350.700	\$ 14.152.900	34,5	\$ 14.994.000	\$ 77.350.700	\$ -
1-100-F001	VA-Recursos distrito	\$ 224.206.000	\$ -	\$ 224.206.000	\$ -	\$ 224.206.000	\$ -	\$ 224.206.000	\$ -	\$ 14.994.000	\$ 91.503.600	\$ 132.702.400	40,8	\$ 14.994.000	\$ 77.350.700	\$ 14.152.900	34,5	\$ 14.994.000	\$ 77.350.700	\$ -
O211010200501	Aportes generales al sisterr	\$ 25.317.000	\$ 29.000.000	\$ 29.000.000	\$ -	\$ 54.317.000	\$ 29.000.000	\$ 54.317.000	\$ -	\$ 4.233.200	\$ 21.263.400	\$ 33.053.600	39,1	\$ 4.233.200	\$ 21.263.400	\$ -	39,1	\$ 4.233.200	\$ 21.263.400	\$ -
1-100-F001	VA-Recursos distrito	\$ 25.317.000	\$ 29.000.000	\$ 29.000.000	\$ -	\$ 54.317.000	\$ 29.000.000	\$ 54.317.000	\$ -	\$ 4.233.200	\$ 21.263.400	\$ 33.053.600	39,1	\$ 4.233.200	\$ 21.263.400	\$ -	39,1	\$ 4.233.200	\$ 21.263.400	\$ -
O2110102006	Aportes al ICBF	\$ 168.157.000	\$ -	\$ 168.157.000	\$ -	\$ 168.157.000	\$ -	\$ 168.157.000	\$ -	\$ 11.332.200	\$ 69.235.300	\$ 98.921.700	41,2	\$ 11.332.200	\$ 58.620.000	\$ 10.615.300	34,9	\$ 11.332.200	\$ 58.620.000	\$ -
1-100-F001	VA-Recursos distrito	\$ 168.157.000	\$ -	\$ 168.157.000	\$ -	\$ 168.157.000	\$ -	\$ 168.157.000	\$ -	\$ 11.332.200	\$ 69.235.300	\$ 98.921.700	41,2	\$ 11.332.200	\$ 58.620.000	\$ 10.615.300	34,9	\$ 11.332.200	\$ 58.620.000	\$ -
O2110102007	Aportes al SENA	\$ 112.108.000	\$ -	\$ 112.108.000	\$ -	\$ 112.108.000	\$ -	\$ 112.108.000	\$ -	\$ 7.556.300	\$ 46.166.400	\$ 65.941.600	41,2	\$ 7.556.300	\$ 39.087.800	\$ 7.078.600	34,9	\$ 7.556.300	\$ 39.087.800	\$ -
1-100-F001	VA-Recursos distrito	\$ 112.108.000	\$ -	\$ 112.108.000	\$ -	\$ 112.108.000	\$ -	\$ 112.108.000	\$ -	\$ 7.556.300	\$ 46.166.400	\$ 65.941.600	41,2	\$ 7.556.300	\$ 39.087.800	\$ 7.078.600	34,9	\$ 7.556.300	\$ 39.087.800	\$ -
O211010300103	Bonificación especial de rex	\$ 17.595.000	\$ -	\$ 17.595.000	\$ -	\$ 17.595.000	\$ -	\$ 17.595.000	\$ -	\$ 2.128.279	\$ 5.118.661	\$ 12.476.339	29,1	\$ 2.128.279	\$ 5.118.661	\$ -	29,1	\$ 2.128.279	\$ 5.118.661	\$ -
1-100-F001	VA-Recursos distrito	\$ 17.595.000	\$ -	\$ 17.595.000	\$ -	\$ 17.595.000	\$ -	\$ 17.595.000	\$ -	\$ 2.128.279	\$ 5.118.661	\$ 12.476.339	29,1	\$ 2.128.279	\$ 5.118.661	\$ -	29,1	\$ 2.128.279	\$ 5.118.661	\$ -
O2110103005	Reconocimiento por perman	\$ 43.260.000	\$ -	\$ 43.260.000	\$ -	\$ 43.260.000	\$ -	\$ 43.260.000	\$ -	\$ -	\$ 37.757.614	\$ 5.502.386	87,3	\$ -	\$ 37.757.614	\$ -	87,3	\$ -	\$ 37.757.614	\$ -
1-100-F001	VA-Recursos distrito	\$ 43.260.000	\$ -	\$ 43.260.000	\$ -	\$ 43.260.000	\$ -	\$ 43.260.000	\$ -	\$ -	\$ 37.757.614	\$ 5.502.386	87,3	\$ -	\$ 37.757.614	\$ -	87,3	\$ -	\$ 37.757.614	\$ -
O2110103068	Prima secretarial	\$ 3.776.000	\$ -	\$ 3.776.000	\$ -	\$ 3.776.000	\$ -	\$ 3.776.000	\$ -	\$ 352.114	\$ 1.318.347	\$ 2.457.653	34,9	\$ 352.114	\$ 1.318.347	\$ -	34,9	\$ 352.114	\$ 1.318.347	\$ -
1-100-F001	VA-Recursos distrito	\$ 3.776.000	\$ -	\$ 3.776.000	\$ -	\$ 3.776.000	\$ -	\$ 3.776.000	\$ -	\$ 352.114	\$ 1.318.347	\$ 2.457.653	34,9	\$ 352.114	\$ 1.318.347	\$ -	34,9	\$ 352.114	\$ 1.318.347	\$ -
O21201010030208	Otra maquinaria para uso	\$ 27.034.000	\$ -	\$ 27.034.000	\$ -	\$ 27.034.000	\$ -	\$ 24.168.754	\$ 2.865.246	\$ -	\$ 24.168.754	\$ -	89,4	\$ -	\$ 10.698.577	\$ 13.470.177	39,6	\$ -	\$ 10.698.577	\$ -
1-100-F001	VA-Recursos distrito	\$ 27.034.000	\$ -	\$ 27.034.000	\$ -	\$ 27.034.000	\$ -	\$ 24.168.754	\$ 2.865.246	\$ -	\$ 24.168.754	\$ -	89,4	\$ -	\$ 10.698.577	\$ 13.470.177	39,6	\$ -	\$ 10.698.577	\$ -
O2120201002082823101	Vestidos de paño para	\$ 4.728.000	\$ 2.000.000	\$ 2.000.000	\$ -	\$ 6.728.000	\$ -	\$ 6.728.000	\$ -	\$ -	\$ -	\$ -	0,0	\$ -	\$ -	\$ -	0,0	\$ -	\$ -	\$ -
1-100-F001	VA-Recursos distrito	\$ 4.728.000	\$ 2.000.000	\$ 2.000.000	\$ -	\$ 6.728.000	\$ -	\$ 6.728.000	\$ -	\$ -	\$ -	\$ -	0,0	\$ -	\$ -	\$ -	0,0	\$ -	\$ -	\$ -
O2120201002082823301	Vestidos de paño para	\$ 15.384.000	\$ 2.000.000	\$ 2.000.000	\$ -	\$ 13.384.000	\$ -	\$ 13.384.000	\$ -	\$ -	\$ -	\$ -	0,0	\$ -	\$ -	\$ -	0,0	\$ -	\$ -	\$ -
1-100-F001	VA-Recursos distrito	\$ 15.384.000	\$ 2.000.000	\$ 2.000.000	\$ -	\$ 13.384.000	\$ -	\$ 13.384.000	\$ -	\$ -	\$ -	\$ -	0,0	\$ -	\$ -	\$ -	0,0	\$ -	\$ -	\$ -
O2120201002092933001	Calzado de cuero para	\$ 1.560.000	\$ 1.000.000	\$ 1.000.000	\$ -	\$ 2.560.000	\$ -	\$ 2.560.000	\$ -	\$ -	\$ -	\$ -	0,0	\$ -	\$ -	\$ -	0,0	\$ -	\$ -	\$ -
1-100-F001	VA-Recursos distrito	\$ 1.560.000	\$ 1.000.000	\$ 1.000.000	\$ -	\$ 2.560.000	\$ -	\$ 2.560.000	\$ -	\$ -	\$ -	\$ -	0,0	\$ -	\$ -	\$ -	0,0	\$ -	\$ -	\$ -
O2120201002092933003	Calzado de cuero para	\$ 5.070.000	\$ 1.000.000	\$ 1.000.000	\$ -	\$ 4.070.000	\$ -	\$ 4.070.000	\$ -	\$ -	\$ -	\$ -	0,0	\$ -	\$ -	\$ -	0,0	\$ -	\$ -	\$ -
1-100-F001	VA-Recursos distrito	\$ 5.070.000	\$ 1.000.000	\$ 1.000.000	\$ -	\$ 4.070.000	\$ -	\$ 4.070.000	\$ -	\$ -	\$ -	\$ -	0,0	\$ -	\$ -	\$ -	0,0	\$ -	\$ -	\$ -
O2120201003023219999	Artículos n.c.p. de pulcr	\$ 29.276.000	\$ -	\$ 29.276.000	\$ -	\$ 29.276.000	\$ -	\$ 1.383.000	\$ 27.893.000	\$ -	\$ 1.383.000	\$ -	4,7	\$ 43.000	\$ 267.300	\$ 1.115.700	0,9	\$ 43.000	\$ 267.300	\$ -
1-100-F001	VA-Recursos distrito	\$ 29.276.000	\$ -	\$ 29.276.000	\$ -	\$ 29.276.000	\$ -	\$ 1.383.000	\$ 27.893.000	\$ -	\$ 1.383.000	\$ -	4,7	\$ 43.000	\$ 267.300	\$ 1.115.700	0,9	\$ 43.000	\$ 267.300	\$ -
O2120201003033331102	Gasolina motor extra	\$ 6.683.000	\$ -	\$ 6.683.000	\$ -	\$ 6.683.000	\$ -	\$ -	\$ 6.683.000	\$ -	\$ -	\$ -	0,0	\$ -	\$ -	\$ -	0,0	\$ -	\$ -	\$ -
1-100-F001	VA-Recursos distrito	\$ 6.683.000	\$ -	\$ 6.683.000	\$ -	\$ 6.683.000	\$ -	\$ -	\$ 6.683.000	\$ -	\$ -	\$ -	0,0	\$ -	\$ -	\$ -	0,0	\$ -	\$ -	\$ -
O2120201003083899997	Artículos n.c.p. para pr	\$ 48.500.000	\$ -	\$ 48.500.000	\$ -	\$ 48.500.000	\$ -	\$ -	\$ 48.500.000	\$ -	\$ -	\$ -	0,0	\$ -	\$ -	\$ -	0,0	\$ -	\$ -	\$ -
1-100-F001	VA-Recursos distrito	\$ 48.500.000	\$ -	\$ 48.500.000	\$ -	\$ 48.500.000	\$ -	\$ -	\$ 48.500.000	\$ -	\$ -	\$ -	0,0	\$ -	\$ -	\$ -	0,0	\$ -	\$ -	\$ -
O2120201003083899998	Artículos n.c.p. para es	\$ 921.000	\$ -	\$ 921.000	\$ -	\$ 921.000	\$ -	\$ -	\$ 921.000	\$ -	\$ -	\$ -	0,0	\$ -	\$ -	\$ -	0,0	\$ -	\$ -	\$ -
1-100-F001	VA-Recursos distrito	\$ 921.000	\$ -	\$ 921.000	\$ -	\$ 921.000	\$ -	\$ -	\$ 921.000	\$ -	\$ -	\$ -	0,0	\$ -	\$ -	\$ -	0,0	\$ -	\$ -	\$ -
O2120201004024299991	Artículos n.c.p. de ferr	\$ 12.755.000	\$ -	\$ 12.755.000	\$ -	\$ 12.755.000	\$ -	\$ -	\$ 12.755.000	\$ -	\$ -	\$ -	0,0	\$ -	\$ -	\$ -	0,0	\$ -	\$ -	\$ -
1-100-F001	VA-Recursos distrito	\$ 12.755.000	\$ -	\$ 12.755.000	\$ -	\$ 12.755.000	\$ -	\$ -	\$ 12.755.000	\$ -	\$ -	\$ -	0,0	\$ -	\$ -	\$ -	0,0	\$ -	\$ -	\$ -
O21202020060464114	Servicios de transporte	\$ 3.686.000	\$ 2.686.000	\$ 1.000.000	\$ -	\$ 1.000.000	\$ -	\$ 1.000.000	\$ -	\$ -	\$ 1.000.000	\$ -	100,0	\$ 70.000	\$ 190.000	\$ 810.000	19,0	\$ 70.000	\$ 190.000	\$ -
1-100-F001	VA-Recursos distrito	\$ 3.686.000	\$ 2.686.000	\$ 1.000.000	\$ -	\$ 1.000.000	\$ -	\$ 1.000.000	\$ -	\$ -	\$ 1.000.000	\$ -	100,0	\$ 70.000	\$ 190.000	\$ 810.000	19,0	\$ 70.000	\$ 190.000	\$ -
O21202020060868011	Servicios postales relac	\$ 43.650.000	\$ -	\$ 43.650.000	\$ -	\$ 43.650.000	\$ -	\$ 22.000.000	\$ 21.650.000	\$ -	\$ 22.000.000	\$ -	50,4	\$ -	\$ -	\$ -	0,0	\$ -	\$ -	\$ -

SISTEMA DE PRESUPUESTO DISTRITAL BOGDATA
INFORME DE EJECUCION DEL PRESUPUESTO DE GASTOS E INVERSIONES

CENTRO GESTOR	0208 - 01 CAJA DE LA VIVIENDA POPULAR																MES		MAYO 2022	
																	VIGENCIA FISCAL			
Entidad/Proyecto/ObjetoGasto/Fuente	Apropiación Inicial	Modificaciones Mes	Modific. Acumulado	Apropiación Vigente	Suspensión	Aprop. Disponible	CDP Mes	CDP Acumulado	Saldo Apr.Disponible	Compromisos Mes	Compromisos Acumulad.	Saldo p. Comprometer	Eje Ptal %	Giro Mes Presupuestal	Giros Acumulados Ppto	Saldo por Pagar	% Ej.Giro	Giro Mes Tesoral	Giros Acumul. Tesoral	Pdte Pagar Tesoral
1-100-F001 VA-Recursos distrito	\$ 43.550.000	\$ -	\$ -	\$ 43.550.000	\$ -	\$ 43.550.000	\$ -	\$ 22.000.000	\$ 21.650.000	\$ -	\$ 22.000.000	\$ -	50,4	\$ -	\$ -	\$ 22.000.000	0,0	\$ -	\$ -	\$ -
O212020200701030471347 Servicio de seguro ot	\$ 1.035.000	\$ -	\$ -	\$ 1.035.000	\$ -	\$ 1.035.000	\$ -	\$ -	\$ 1.035.000	\$ -	\$ -	\$ -	0,0	\$ -	\$ -	\$ -	0,0	\$ -	\$ -	\$ -
1-100-F001 VA-Recursos distrito	\$ 1.035.000	\$ -	\$ -	\$ 1.035.000	\$ -	\$ 1.035.000	\$ -	\$ -	\$ 1.035.000	\$ -	\$ -	\$ -	0,0	\$ -	\$ -	\$ -	0,0	\$ -	\$ -	\$ -
O212020200701030571351 Servicios de seguros	\$ 3.776.000	\$ -	\$ -	\$ 3.776.000	\$ -	\$ 3.776.000	\$ -	\$ -	\$ 3.776.000	\$ -	\$ -	\$ -	0,0	\$ -	\$ -	\$ -	0,0	\$ -	\$ -	\$ -
1-100-F001 VA-Recursos distrito	\$ 3.776.000	\$ -	\$ -	\$ 3.776.000	\$ -	\$ 3.776.000	\$ -	\$ -	\$ 3.776.000	\$ -	\$ -	\$ -	0,0	\$ -	\$ -	\$ -	0,0	\$ -	\$ -	\$ -
O212020200701030571354 Servicios de seguros	\$ 70.180.000	\$ 2.568.000	\$ 2.568.000	\$ 72.748.000	\$ -	\$ 72.748.000	\$ -	\$ -	\$ 72.748.000	\$ -	\$ -	\$ -	0,0	\$ -	\$ -	\$ -	0,0	\$ -	\$ -	\$ -
1-100-F001 VA-Recursos distrito	\$ 70.180.000	\$ 2.568.000	\$ 2.568.000	\$ 72.748.000	\$ -	\$ 72.748.000	\$ -	\$ -	\$ 72.748.000	\$ -	\$ -	\$ -	0,0	\$ -	\$ -	\$ -	0,0	\$ -	\$ -	\$ -
O212020200701030571355 Servicios de seguros	\$ 382.704.000	\$ 7.884.000	\$ 7.884.000	\$ 374.820.000	\$ -	\$ 374.820.000	\$ -	\$ 280.000.000	\$ 94.820.000	\$ -	\$ 279.950.598	\$ 49.402	74,7	\$ -	\$ 279.950.598	\$ -	74,7	\$ -	\$ 279.950.598	\$ -
1-100-F001 VA-Recursos distrito	\$ 382.704.000	\$ 7.884.000	\$ 7.884.000	\$ 374.820.000	\$ -	\$ 374.820.000	\$ -	\$ 280.000.000	\$ 94.820.000	\$ -	\$ 279.950.598	\$ 49.402	74,7	\$ -	\$ 279.950.598	\$ -	74,7	\$ -	\$ 279.950.598	\$ -
O212020200701030571359 Otros servicios de ser	\$ 56.326.000	\$ 5.316.000	\$ 5.316.000	\$ 61.642.000	\$ -	\$ 61.642.000	\$ -	\$ -	\$ 61.642.000	\$ -	\$ -	\$ -	0,0	\$ -	\$ -	\$ -	0,0	\$ -	\$ -	\$ -
1-100-F001 VA-Recursos distrito	\$ 56.326.000	\$ 5.316.000	\$ 5.316.000	\$ 61.642.000	\$ -	\$ 61.642.000	\$ -	\$ -	\$ 61.642.000	\$ -	\$ -	\$ -	0,0	\$ -	\$ -	\$ -	0,0	\$ -	\$ -	\$ -
O21202020080282130 Servicios de documenta	\$ 6.755.000	\$ -	\$ 500.000	\$ 6.255.000	\$ -	\$ 6.255.000	\$ -	\$ 6.255.000	\$ -	\$ -	\$ 6.255.000	\$ -	100,0	\$ 132.750	\$ 1.222.914	\$ 5.032.086	19,6	\$ 132.750	\$ 1.222.914	\$ -
1-100-F001 VA-Recursos distrito	\$ 6.755.000	\$ -	\$ 500.000	\$ 6.255.000	\$ -	\$ 6.255.000	\$ -	\$ 6.255.000	\$ -	\$ -	\$ 6.255.000	\$ -	100,0	\$ 132.750	\$ 1.222.914	\$ 5.032.086	19,6	\$ 132.750	\$ 1.222.914	\$ -
O21202020080282199 Otros servicios jurídicos	\$ 736.212.000	\$ -	\$ -	\$ 736.212.000	\$ -	\$ 736.212.000	\$ -	\$ 369.593.254	\$ 366.618.746	\$ -	\$ 369.593.254	\$ 400	50,2	\$ 48.464.122	\$ 163.113.940	\$ 206.478.914	22,2	\$ 48.464.122	\$ 163.113.940	\$ -
1-100-F001 VA-Recursos distrito	\$ 736.212.000	\$ -	\$ -	\$ 736.212.000	\$ -	\$ 736.212.000	\$ -	\$ 369.593.254	\$ 366.618.746	\$ -	\$ 369.593.254	\$ 400	50,2	\$ 48.464.122	\$ 163.113.940	\$ 206.478.914	22,2	\$ 48.464.122	\$ 163.113.940	\$ -
O21202020080383990 Otros servicios profesia	\$ 1.132.253.000	\$ -	\$ 500.000	\$ 1.132.753.000	\$ -	\$ 1.132.753.000	\$ 12.000.000	\$ 744.767.089	\$ 387.985.911	\$ 12.000.000	\$ 717.835.756	\$ 26.931.333	63,4	\$ 95.096.389	\$ 332.798.180	\$ 385.037.576	29,4	\$ 95.096.389	\$ 332.798.180	\$ -
1-100-F001 VA-Recursos distrito	\$ 1.132.253.000	\$ -	\$ 500.000	\$ 1.132.753.000	\$ -	\$ 1.132.753.000	\$ 12.000.000	\$ 744.767.089	\$ 387.985.911	\$ 12.000.000	\$ 717.835.756	\$ 26.931.333	63,4	\$ 95.096.389	\$ 332.798.180	\$ 385.037.576	29,4	\$ 95.096.389	\$ 332.798.180	\$ -
O21202020080484110 Servicios de operadores	\$ 7.188.000	\$ -	\$ -	\$ 7.188.000	\$ -	\$ 7.188.000	\$ -	\$ 7.188.000	\$ -	\$ 507.940	\$ 2.363.478	\$ 4.824.522	32,9	\$ 507.940	\$ 2.363.478	\$ -	32,9	\$ 507.940	\$ 2.363.478	\$ -
1-100-F001 VA-Recursos distrito	\$ 7.188.000	\$ -	\$ -	\$ 7.188.000	\$ -	\$ 7.188.000	\$ -	\$ 7.188.000	\$ -	\$ 507.940	\$ 2.363.478	\$ 4.824.522	32,9	\$ 507.940	\$ 2.363.478	\$ -	32,9	\$ 507.940	\$ 2.363.478	\$ -
O21202020080484120 Servicios de telefonía fj	\$ 89.659.000	\$ -	\$ -	\$ 89.659.000	\$ -	\$ 89.659.000	\$ -	\$ 89.659.000	\$ -	\$ 6.034.260	\$ 29.910.750	\$ 59.748.250	33,4	\$ 6.034.260	\$ 29.910.750	\$ -	33,4	\$ 6.034.260	\$ 29.910.750	\$ -
1-100-F001 VA-Recursos distrito	\$ 89.659.000	\$ -	\$ -	\$ 89.659.000	\$ -	\$ 89.659.000	\$ -	\$ 89.659.000	\$ -	\$ 6.034.260	\$ 29.910.750	\$ 59.748.250	33,4	\$ 6.034.260	\$ 29.910.750	\$ -	33,4	\$ 6.034.260	\$ 29.910.750	\$ -
O21202020080484210 Servicios básicos de inte	\$ 11.640.000	\$ -	\$ -	\$ 11.640.000	\$ -	\$ 11.640.000	\$ -	\$ 11.640.000	\$ -	\$ 215.890	\$ 1.079.450	\$ 10.560.550	9,3	\$ 215.890	\$ 1.079.450	\$ -	9,3	\$ 215.890	\$ 1.079.450	\$ -
1-100-F001 VA-Recursos distrito	\$ 11.640.000	\$ -	\$ -	\$ 11.640.000	\$ -	\$ 11.640.000	\$ -	\$ 11.640.000	\$ -	\$ 215.890	\$ 1.079.450	\$ 10.560.550	9,3	\$ 215.890	\$ 1.079.450	\$ -	9,3	\$ 215.890	\$ 1.079.450	\$ -
O21202020080484399 Otros servicios de conte	\$ 11.120.000	\$ -	\$ -	\$ 11.120.000	\$ -	\$ 11.120.000	\$ -	\$ -	\$ 11.120.000	\$ -	\$ -	\$ -	0,0	\$ -	\$ -	\$ -	0,0	\$ -	\$ -	\$ -
1-100-F001 VA-Recursos distrito	\$ 11.120.000	\$ -	\$ -	\$ 11.120.000	\$ -	\$ 11.120.000	\$ -	\$ -	\$ 11.120.000	\$ -	\$ -	\$ -	0,0	\$ -	\$ -	\$ -	0,0	\$ -	\$ -	\$ -
O21202020080585250 Servicios de protección	\$ 400.118.000	\$ -	\$ -	\$ 400.118.000	\$ -	\$ 400.118.000	\$ -	\$ 400.118.000	\$ -	\$ 309.578.600	\$ 400.118.000	\$ -	100,0	\$ 14.338.111	\$ 14.338.111	\$ 385.779.889	3,6	\$ 14.338.111	\$ 14.338.111	\$ -
1-100-F001 VA-Recursos distrito	\$ 400.118.000	\$ -	\$ -	\$ 400.118.000	\$ -	\$ 400.118.000	\$ -	\$ 400.118.000	\$ -	\$ 309.578.600	\$ 400.118.000	\$ -	100,0	\$ 14.338.111	\$ 14.338.111	\$ 385.779.889	3,6	\$ 14.338.111	\$ 14.338.111	\$ -
O21202020080585330 Servicios de limpieza ge	\$ 174.600.000	\$ -	\$ -	\$ 174.600.000	\$ -	\$ 174.600.000	\$ -	\$ 158.622.417	\$ 15.977.583	\$ -	\$ 158.622.417	\$ -	90,8	\$ -	\$ -	\$ 158.622.417	0,0	\$ -	\$ -	\$ -
1-100-F001 VA-Recursos distrito	\$ 174.600.000	\$ -	\$ -	\$ 174.600.000	\$ -	\$ 174.600.000	\$ -	\$ 158.622.417	\$ 15.977.583	\$ -	\$ 158.622.417	\$ -	90,8	\$ -	\$ -	\$ 158.622.417	0,0	\$ -	\$ -	\$ -
O21202020080585951 Servicios de copia y repri	\$ 11.980.000	\$ -	\$ -	\$ 11.980.000	\$ -	\$ 11.980.000	\$ -	\$ 1.844.000	\$ 10.136.000	\$ -	\$ 1.844.000	\$ -	15,4	\$ -	\$ 184.400	\$ 1.659.600	1,5	\$ -	\$ 184.400	\$ -
1-100-F001 VA-Recursos distrito	\$ 11.980.000	\$ -	\$ -	\$ 11.980.000	\$ -	\$ 11.980.000	\$ -	\$ 1.844.000	\$ 10.136.000	\$ -	\$ 1.844.000	\$ -	15,4	\$ -	\$ 184.400	\$ 1.659.600	1,5	\$ -	\$ 184.400	\$ -
O21202020080585999 Otros servicios de apayr	\$ 116.400.000	\$ -	\$ -	\$ 116.400.000	\$ -	\$ 116.400.000	\$ -	\$ 116.400.000	\$ -	\$ -	\$ 116.400.000	\$ -	100,0	\$ 251.992	\$ 22.220.295	\$ 94.179.705	19,1	\$ 251.992	\$ 22.220.295	\$ -
1-100-F001 VA-Recursos distrito	\$ 116.400.000	\$ -	\$ -	\$ 116.400.000	\$ -	\$ 116.400.000	\$ -	\$ 116.400.000	\$ -	\$ -	\$ 116.400.000	\$ -	100,0	\$ 251.992	\$ 22.220.295	\$ 94.179.705	19,1	\$ 251.992	\$ 22.220.295	\$ -
O21202020080686312 Servicios de distribuci	\$ 186.240.000	\$ -	\$ -	\$ 186.240.000	\$ -	\$ 186.240.000	\$ -	\$ 186.240.000	\$ -	\$ 19.161.690	\$ 88.590.330	\$ 97.649.670	47,6	\$ 19.161.690	\$ 88.590.330	\$ -	47,6	\$ 19.161.690	\$ 88.590.330	\$ -
1-100-F001 VA-Recursos distrito	\$ 186.240.000	\$ -	\$ -	\$ 186.240.000	\$ -	\$ 186.240.000	\$ -	\$ 186.240.000	\$ -	\$ 19.161.690	\$ 88.590.330	\$ 97.649.670	47,6	\$ 19.161.690	\$ 88.590.330	\$ -	47,6	\$ 19.161.690	\$ 88.590.330	\$ -
O21202020080686330 Servicios de distribuci	\$ 24.250.000	\$ -	\$ -	\$ 24.250.000	\$ -	\$ 24.250.000	\$ -	\$ 24.250.000	\$ -	\$ 1.247.590	\$ 5.896.150	\$ 18.353.850	24,3	\$ 1.247.590	\$ 5.896.150	\$ -	24,3	\$ 1.247.590	\$ 5.896.150	\$ -
1-100-F001 VA-Recursos distrito	\$ 24.250.000	\$ -	\$ -	\$ 24.250.000	\$ -	\$ 24.250.000	\$ -	\$ 24.250.000	\$ -	\$ 1.247.590	\$ 5.896.150	\$ 18.353.850	24,3	\$ 1.247.590	\$ 5.896.150	\$ -	24,3	\$ 1.247.590	\$ 5.896.150	\$ -
O2120202008078714102 Servicio de mantenimí	\$ 13.472.000	\$ -	\$ -	\$ 13.472.000	\$ -	\$ 13.472.000	\$ -	\$ -	\$ 13.472.000	\$ -	\$ -	\$ -	0,0	\$ -	\$ -	\$ -	0,0	\$ -	\$ -	\$ -
1-100-F001 VA-Recursos distrito	\$ 13.472.000	\$ -	\$ -	\$ 13.472.000	\$ -	\$ 13.472.000	\$ -	\$ -	\$ 13.472.000	\$ -	\$ -	\$ -	0,0	\$ -	\$ -	\$ -	0,0	\$ -	\$ -	\$ -

JMP

SISTEMA DE PRESUPUESTO DISTRITAL BOGDATA.
 INFORME DE EJECUCION DEL PRESUPUESTO DE GASTOS E INVERSIONES

CENTRO GESTOR																	MES		MAYO	
																	VIGENCIA FISCAL		2022	
0208 - 01 CAJA DE LA VIVIENDA POPULAR																				
Entidad/Proyecto/ObjetoGasto/Fuente	Apropiación Inicial	Modificaciones Mes	Modific. Acumulado	Apropiación Vigente	Suspensión	Aprop. Disponible	CDP Mes	CDP Acumulado	Saldo Apr.Disponible	Compromisos Mes	Compromisos Acumulado.	Saldo p. Comprometer	Eje Ptal %	Giro Mes Presupuestal	Giros Acumulados Ppto	Saldo por Pagar	% Ej.Giro	Giro Mes Tesoral	Giros Acumul.Tesoral	Pcte Pagar Tesoral
0212020080787151 Servicios de mantenimi	\$ 1.940.000	\$ -	\$ -	\$ 1.940.000	\$ -	\$ 1.940.000	\$ -	\$ -	\$ 1.940.000	\$ -	\$ -	\$ -	0,0	\$ -	\$ -	\$ -	0,0	\$ -	\$ -	\$ -
1-100-F001 VA-Recursos distrito	\$ 1.940.000	\$ -	\$ -	\$ 1.940.000	\$ -	\$ 1.940.000	\$ -	\$ -	\$ 1.940.000	\$ -	\$ -	\$ -	0,0	\$ -	\$ -	\$ -	0,0	\$ -	\$ -	\$ -
021202008078715602 Servicio de mantenimi	\$ 11.635.000	\$ -	\$ -	\$ 11.635.000	\$ -	\$ 11.635.000	\$ -	\$ 6.638.021	\$ 4.996.979	\$ 6.638.021	\$ 6.638.021	\$ -	57,1	\$ -	\$ -	\$ 6.638.021	0,0	\$ -	\$ -	\$ -
1-100-F001 VA-Recursos distrito	\$ 11.635.000	\$ -	\$ -	\$ 11.635.000	\$ -	\$ 11.635.000	\$ -	\$ 6.638.021	\$ 4.996.979	\$ 6.638.021	\$ 6.638.021	\$ -	57,1	\$ -	\$ -	\$ 6.638.021	0,0	\$ -	\$ -	\$ -
021202008078715699 Servicio de mantenimi	\$ 7.178.000	\$ -	\$ -	\$ 7.178.000	\$ -	\$ 7.178.000	\$ -	\$ -	\$ 7.178.000	\$ -	\$ -	\$ -	0,0	\$ -	\$ -	\$ -	0,0	\$ -	\$ -	\$ -
1-100-F001 VA-Recursos distrito	\$ 7.178.000	\$ -	\$ -	\$ 7.178.000	\$ -	\$ 7.178.000	\$ -	\$ -	\$ 7.178.000	\$ -	\$ -	\$ -	0,0	\$ -	\$ -	\$ -	0,0	\$ -	\$ -	\$ -
021202008078715701 Servicio de mantenimi	\$ 11.519.000	\$ -	\$ -	\$ 11.519.000	\$ -	\$ 11.519.000	\$ -	\$ -	\$ 11.519.000	\$ -	\$ -	\$ -	0,0	\$ -	\$ -	\$ -	0,0	\$ -	\$ -	\$ -
1-100-F001 VA-Recursos distrito	\$ 11.519.000	\$ -	\$ -	\$ 11.519.000	\$ -	\$ 11.519.000	\$ -	\$ -	\$ 11.519.000	\$ -	\$ -	\$ -	0,0	\$ -	\$ -	\$ -	0,0	\$ -	\$ -	\$ -
021202008078715999 Servicio de mantenimi	\$ 2.765.000	\$ -	\$ 2.686.000	\$ 5.451.000	\$ -	\$ 5.451.000	\$ -	\$ 5.451.000	\$ -	\$ -	\$ 5.451.000	\$ -	100,0	\$ 155.700	\$ 1.070.600	\$ 4.380.400	19,6	\$ 155.700	\$ 1.070.600	\$ -
1-100-F001 VA-Recursos distrito	\$ 2.765.000	\$ -	\$ 2.686.000	\$ 5.451.000	\$ -	\$ 5.451.000	\$ -	\$ 5.451.000	\$ -	\$ -	\$ 5.451.000	\$ -	100,0	\$ 155.700	\$ 1.070.600	\$ 4.380.400	19,6	\$ 155.700	\$ 1.070.600	\$ -
0212020090292919 Otros tipos de servicios	\$ 48.500.000	\$ -	\$ -	\$ 48.500.000	\$ -	\$ 48.500.000	\$ 3.620.000	\$ 3.620.000	\$ 44.880.000	\$ -	\$ -	\$ 3.620.000	0,0	\$ -	\$ -	\$ -	0,0	\$ -	\$ -	\$ -
1-100-F001 VA-Recursos distrito	\$ 48.500.000	\$ -	\$ -	\$ 48.500.000	\$ -	\$ 48.500.000	\$ 3.620.000	\$ 3.620.000	\$ 44.880.000	\$ -	\$ -	\$ 3.620.000	0,0	\$ -	\$ -	\$ -	0,0	\$ -	\$ -	\$ -
0212020090494239 Servicios generales de r	\$ 12.804.000	\$ -	\$ -	\$ 12.804.000	\$ -	\$ 12.804.000	\$ -	\$ 12.804.000	\$ -	\$ 2.453.840	\$ 11.774.060	\$ 1.029.940	92,0	\$ 2.453.840	\$ 11.774.060	\$ -	92,0	\$ 2.453.840	\$ 11.774.060	\$ -
1-100-F001 VA-Recursos distrito	\$ 12.804.000	\$ -	\$ -	\$ 12.804.000	\$ -	\$ 12.804.000	\$ -	\$ 12.804.000	\$ -	\$ 2.453.840	\$ 11.774.060	\$ 1.029.940	92,0	\$ 2.453.840	\$ 11.774.060	\$ -	92,0	\$ 2.453.840	\$ 11.774.060	\$ -
02301160119000007680 Implementación del PI	\$ 15.000.000.000	\$ -	\$ -	\$ 15.000.000.000	\$ -	\$ 15.000.000.000	\$ 4.464.474.200	\$ 7.871.079.045	\$ 7.128.920.955	\$ 4.670.580.802	\$ 7.796.144.475	\$ 74.934.570	52,0	\$ 1.799.712.266	\$ 2.919.668.828	\$ 4.876.475.647	19,5	\$ 1.799.712.266	\$ 2.919.668.828	\$ -
0231010200501 Aportes generales al sisterr	\$ 106.186.000	\$ -	\$ -	\$ 106.186.000	\$ -	\$ 106.186.000	\$ 3.024.200	\$ 6.389.400	\$ 99.796.600	\$ 3.024.200	\$ 6.389.400	\$ -	6,0	\$ 3.024.200	\$ 6.389.400	\$ -	6,0	\$ 3.024.200	\$ 6.389.400	\$ -
1-100-F001 VA-Recursos distrito	\$ 106.186.000	\$ -	\$ -	\$ 106.186.000	\$ -	\$ 106.186.000	\$ 3.024.200	\$ 6.389.400	\$ 99.796.600	\$ 3.024.200	\$ 6.389.400	\$ -	6,0	\$ 3.024.200	\$ 6.389.400	\$ -	6,0	\$ 3.024.200	\$ 6.389.400	\$ -
0231020100101 Sueldo básico	\$ 1.002.208.000	\$ -	\$ -	\$ 1.002.208.000	\$ -	\$ 1.002.208.000	\$ -	\$ -	\$ 1.002.208.000	\$ -	\$ -	\$ -	0,0	\$ -	\$ -	\$ -	0,0	\$ -	\$ -	\$ -
1-100-F001 VA-Recursos distrito	\$ 1.002.208.000	\$ -	\$ -	\$ 1.002.208.000	\$ -	\$ 1.002.208.000	\$ -	\$ -	\$ 1.002.208.000	\$ -	\$ -	\$ -	0,0	\$ -	\$ -	\$ -	0,0	\$ -	\$ -	\$ -
0231020100107 Bonificación por servicios p	\$ 6.072.000	\$ -	\$ -	\$ 6.072.000	\$ -	\$ 6.072.000	\$ -	\$ -	\$ 6.072.000	\$ -	\$ -	\$ -	0,0	\$ -	\$ -	\$ -	0,0	\$ -	\$ -	\$ -
1-100-F001 VA-Recursos distrito	\$ 6.072.000	\$ -	\$ -	\$ 6.072.000	\$ -	\$ 6.072.000	\$ -	\$ -	\$ 6.072.000	\$ -	\$ -	\$ -	0,0	\$ -	\$ -	\$ -	0,0	\$ -	\$ -	\$ -
023102010010801 Prima de navidad	\$ 144.248.000	\$ -	\$ -	\$ 144.248.000	\$ -	\$ 144.248.000	\$ -	\$ -	\$ 144.248.000	\$ -	\$ -	\$ -	0,0	\$ -	\$ -	\$ -	0,0	\$ -	\$ -	\$ -
1-100-F001 VA-Recursos distrito	\$ 144.248.000	\$ -	\$ -	\$ 144.248.000	\$ -	\$ 144.248.000	\$ -	\$ -	\$ 144.248.000	\$ -	\$ -	\$ -	0,0	\$ -	\$ -	\$ -	0,0	\$ -	\$ -	\$ -
023102010010802 Prima de vacaciones	\$ 69.238.000	\$ -	\$ -	\$ 69.238.000	\$ -	\$ 69.238.000	\$ -	\$ -	\$ 69.238.000	\$ -	\$ -	\$ -	0,0	\$ -	\$ -	\$ -	0,0	\$ -	\$ -	\$ -
1-100-F001 VA-Recursos distrito	\$ 69.238.000	\$ -	\$ -	\$ 69.238.000	\$ -	\$ 69.238.000	\$ -	\$ -	\$ 69.238.000	\$ -	\$ -	\$ -	0,0	\$ -	\$ -	\$ -	0,0	\$ -	\$ -	\$ -
0231020100109 Prima técnica salarial	\$ 400.882.000	\$ -	\$ -	\$ 400.882.000	\$ -	\$ 400.882.000	\$ -	\$ -	\$ 400.882.000	\$ -	\$ -	\$ -	0,0	\$ -	\$ -	\$ -	0,0	\$ -	\$ -	\$ -
1-100-F001 VA-Recursos distrito	\$ 400.882.000	\$ -	\$ -	\$ 400.882.000	\$ -	\$ 400.882.000	\$ -	\$ -	\$ 400.882.000	\$ -	\$ -	\$ -	0,0	\$ -	\$ -	\$ -	0,0	\$ -	\$ -	\$ -
0231020100204 Prima semestral	\$ 131.094.000	\$ -	\$ -	\$ 131.094.000	\$ -	\$ 131.094.000	\$ -	\$ -	\$ 131.094.000	\$ -	\$ -	\$ -	0,0	\$ -	\$ -	\$ -	0,0	\$ -	\$ -	\$ -
1-100-F001 VA-Recursos distrito	\$ 131.094.000	\$ -	\$ -	\$ 131.094.000	\$ -	\$ 131.094.000	\$ -	\$ -	\$ 131.094.000	\$ -	\$ -	\$ -	0,0	\$ -	\$ -	\$ -	0,0	\$ -	\$ -	\$ -
0231020200101 Aportes a la seguridad soci	\$ 88.370.000	\$ -	\$ -	\$ 88.370.000	\$ -	\$ 88.370.000	\$ -	\$ -	\$ 88.370.000	\$ -	\$ -	\$ -	0,0	\$ -	\$ -	\$ -	0,0	\$ -	\$ -	\$ -
1-100-F001 VA-Recursos distrito	\$ 88.370.000	\$ -	\$ -	\$ 88.370.000	\$ -	\$ 88.370.000	\$ -	\$ -	\$ 88.370.000	\$ -	\$ -	\$ -	0,0	\$ -	\$ -	\$ -	0,0	\$ -	\$ -	\$ -
0231020200102 Aportes a la seguridad soci	\$ 80.000.000	\$ -	\$ -	\$ 80.000.000	\$ -	\$ 80.000.000	\$ -	\$ -	\$ 80.000.000	\$ -	\$ -	\$ -	0,0	\$ -	\$ -	\$ -	0,0	\$ -	\$ -	\$ -
1-100-F001 VA-Recursos distrito	\$ 80.000.000	\$ -	\$ -	\$ 80.000.000	\$ -	\$ 80.000.000	\$ -	\$ -	\$ 80.000.000	\$ -	\$ -	\$ -	0,0	\$ -	\$ -	\$ -	0,0	\$ -	\$ -	\$ -
0231020200201 Aportes a la seguridad soci	\$ 59.260.000	\$ -	\$ -	\$ 59.260.000	\$ -	\$ 59.260.000	\$ -	\$ -	\$ 59.260.000	\$ -	\$ -	\$ -	0,0	\$ -	\$ -	\$ -	0,0	\$ -	\$ -	\$ -
1-100-F001 VA-Recursos distrito	\$ 59.260.000	\$ -	\$ -	\$ 59.260.000	\$ -	\$ 59.260.000	\$ -	\$ -	\$ 59.260.000	\$ -	\$ -	\$ -	0,0	\$ -	\$ -	\$ -	0,0	\$ -	\$ -	\$ -
0231020200202 Aportes a la seguridad soci	\$ 60.000.000	\$ -	\$ -	\$ 60.000.000	\$ -	\$ 60.000.000	\$ -	\$ -	\$ 60.000.000	\$ -	\$ -	\$ -	0,0	\$ -	\$ -	\$ -	0,0	\$ -	\$ -	\$ -
1-100-F001 VA-Recursos distrito	\$ 60.000.000	\$ -	\$ -	\$ 60.000.000	\$ -	\$ 60.000.000	\$ -	\$ -	\$ 60.000.000	\$ -	\$ -	\$ -	0,0	\$ -	\$ -	\$ -	0,0	\$ -	\$ -	\$ -
0231020200301 Aportes de cesantías a fonc	\$ 95.020.000	\$ -	\$ -	\$ 95.020.000	\$ -	\$ 95.020.000	\$ -	\$ -	\$ 95.020.000	\$ -	\$ -	\$ -	0,0	\$ -	\$ -	\$ -	0,0	\$ -	\$ -	\$ -
1-100-F001 VA-Recursos distrito	\$ 95.020.000	\$ -	\$ -	\$ 95.020.000	\$ -	\$ 95.020.000	\$ -	\$ -	\$ 95.020.000	\$ -	\$ -	\$ -	0,0	\$ -	\$ -	\$ -	0,0	\$ -	\$ -	\$ -

SISTEMA DE PRESUPUESTO DISTRITAL BOGOTÁ
INFORME DE EJECUCIÓN DEL PRESUPUESTO DE GASTOS E INVERSIONES

CENTRO GESTOR		0208 - 01 CAJA DE LA VIVIENDA POPULAR																MES		MAYO	
																		VIGENCIA FISCAL		2022	
Entidad/Proyecto/ObjetoGasto/Fuente	Apropiación Inicial	Modificaciones Mes	Modific. Acumulado	Apropiación Vigente	Suspensión	Aprop. Disponible	CDP Mes	CDP Acumulado	Saldo Apr.Disponible	Compromisos Mes	Compromisos Acumulados	Saldo p. Comprometer	Eje Ptal %	Giro Mes Presupuestal	Giros Acumulados Ppto	Saldo por Pagar	% E/Giro	Giro Mes Tesoral	Giros Acumulados Tesoral	Pdte Pagar Tesoral	
O231020200302 Aportes de cesantías a fonc	\$ 80.000.000	\$ -	\$ -	\$ 80.000.000	\$ -	\$ 80.000.000	\$ -	\$ -	\$ 80.000.000	\$ -	\$ -	\$ -	0,0	\$ -	\$ -	\$ -	0,0	\$ -	\$ -	\$ -	
1-100-F001 VA-Recursos distrito	\$ 80.000.000	\$ -	\$ -	\$ 80.000.000	\$ -	\$ 80.000.000	\$ -	\$ -	\$ 80.000.000	\$ -	\$ -	\$ -	0,0	\$ -	\$ -	\$ -	0,0	\$ -	\$ -	\$ -	
O231020200401 Compensar	\$ 62.584.000	\$ -	\$ -	\$ 62.584.000	\$ -	\$ 62.584.000	\$ -	\$ -	\$ 62.584.000	\$ -	\$ -	\$ -	0,0	\$ -	\$ -	\$ -	0,0	\$ -	\$ -	\$ -	
1-100-F001 VA-Recursos distrito	\$ 62.584.000	\$ -	\$ -	\$ 62.584.000	\$ -	\$ 62.584.000	\$ -	\$ -	\$ 62.584.000	\$ -	\$ -	\$ -	0,0	\$ -	\$ -	\$ -	0,0	\$ -	\$ -	\$ -	
O231020200501 Aportes generales al sisterr	\$ 7.322.000	\$ -	\$ -	\$ 7.322.000	\$ -	\$ 7.322.000	\$ -	\$ -	\$ 7.322.000	\$ -	\$ -	\$ -	0,0	\$ -	\$ -	\$ -	0,0	\$ -	\$ -	\$ -	
1-100-F001 VA-Recursos distrito	\$ 7.322.000	\$ -	\$ -	\$ 7.322.000	\$ -	\$ 7.322.000	\$ -	\$ -	\$ 7.322.000	\$ -	\$ -	\$ -	0,0	\$ -	\$ -	\$ -	0,0	\$ -	\$ -	\$ -	
O2310202006 Aportes al ICBF	\$ 46.938.000	\$ -	\$ -	\$ 46.938.000	\$ -	\$ 46.938.000	\$ -	\$ -	\$ 46.938.000	\$ -	\$ -	\$ -	0,0	\$ -	\$ -	\$ -	0,0	\$ -	\$ -	\$ -	
1-100-F001 VA-Recursos distrito	\$ 46.938.000	\$ -	\$ -	\$ 46.938.000	\$ -	\$ 46.938.000	\$ -	\$ -	\$ 46.938.000	\$ -	\$ -	\$ -	0,0	\$ -	\$ -	\$ -	0,0	\$ -	\$ -	\$ -	
O2310202007 Aportes al SENA	\$ 31.292.000	\$ -	\$ -	\$ 31.292.000	\$ -	\$ 31.292.000	\$ -	\$ -	\$ 31.292.000	\$ -	\$ -	\$ -	0,0	\$ -	\$ -	\$ -	0,0	\$ -	\$ -	\$ -	
1-100-F001 VA-Recursos distrito	\$ 31.292.000	\$ -	\$ -	\$ 31.292.000	\$ -	\$ 31.292.000	\$ -	\$ -	\$ 31.292.000	\$ -	\$ -	\$ -	0,0	\$ -	\$ -	\$ -	0,0	\$ -	\$ -	\$ -	
O231020300101 Vacaciones	\$ 92.316.000	\$ -	\$ -	\$ 92.316.000	\$ -	\$ 92.316.000	\$ -	\$ -	\$ 92.316.000	\$ -	\$ -	\$ -	0,0	\$ -	\$ -	\$ -	0,0	\$ -	\$ -	\$ -	
1-100-F001 VA-Recursos distrito	\$ 92.316.000	\$ -	\$ -	\$ 92.316.000	\$ -	\$ 92.316.000	\$ -	\$ -	\$ 92.316.000	\$ -	\$ -	\$ -	0,0	\$ -	\$ -	\$ -	0,0	\$ -	\$ -	\$ -	
O2320201002072719005 Mascarrillas para prote	\$ 11.500.000	\$ -	\$ -	\$ 11.500.000	\$ -	\$ 11.500.000	\$ -	\$ -	\$ 11.500.000	\$ -	\$ -	\$ -	0,0	\$ -	\$ -	\$ -	0,0	\$ -	\$ -	\$ -	
1-100-F001 VA-Recursos distrito	\$ 11.500.000	\$ -	\$ -	\$ 11.500.000	\$ -	\$ 11.500.000	\$ -	\$ -	\$ 11.500.000	\$ -	\$ -	\$ -	0,0	\$ -	\$ -	\$ -	0,0	\$ -	\$ -	\$ -	
O2320201003023222004 Mapas murales, plano	\$ 10.000.000	\$ -	\$ -	\$ 10.000.000	\$ -	\$ 10.000.000	\$ -	\$ 2.000.000	\$ 8.000.000	\$ -	\$ 2.000.000	\$ -	20,0	\$ -	\$ 2.000.000	\$ -	20,0	\$ -	\$ 2.000.000	\$ -	
1-100-F001 VA-Recursos distrito	\$ 10.000.000	\$ -	\$ -	\$ 10.000.000	\$ -	\$ 10.000.000	\$ -	\$ 2.000.000	\$ 8.000.000	\$ -	\$ 2.000.000	\$ -	20,0	\$ -	\$ 2.000.000	\$ -	20,0	\$ -	\$ 2.000.000	\$ -	
O2320202005030253290 Otras obras de ingenie	\$ 7.461.727.000	\$ -	\$ 59.894.528	\$ 7.521.621.528	\$ -	\$ 7.521.621.528	\$ 4.300.000.000	\$ 4.426.155.706	\$ 3.095.465.822	\$ 4.300.000.000	\$ 4.426.155.706	\$ -	58,8	\$ 1.321.025.951	\$ 1.364.286.706	\$ 3.061.869.000	18,1	\$ 1.321.025.951	\$ 1.364.286.706	\$ -	
1-100-F001 VA-Recursos distrito	\$ 14.503.000	\$ -	\$ 638.776.540	\$ 653.279.540	\$ -	\$ 653.279.540	\$ -	\$ 90.318.720	\$ 562.960.820	\$ -	\$ 90.318.720	\$ -	13,8	\$ 15.053.120	\$ 46.368.213	\$ 43.950.507	7,1	\$ 15.053.120	\$ 46.368.213	\$ -	
1-200-021 RB-Plusvalía	\$ 13.794.000	\$ -	\$ -	\$ 13.794.000	\$ -	\$ 13.794.000	\$ -	\$ -	\$ 13.794.000	\$ -	\$ -	\$ -	0,0	\$ -	\$ -	\$ -	0,0	\$ -	\$ -	\$ -	
1-300-019 REAF-Plusvalía	\$ 6.906.703.000	\$ -	\$ 578.882.012	\$ 6.327.820.988	\$ -	\$ 6.327.820.988	\$ 4.300.000.000	\$ 4.335.836.986	\$ 1.991.984.002	\$ 4.300.000.000	\$ 4.335.836.986	\$ -	68,5	\$ 1.305.972.831	\$ 1.317.918.493	\$ 3.017.918.493	20,8	\$ 1.305.972.831	\$ 1.317.918.493	\$ -	
3-200-F002 RB-Administrados de libre destinació	\$ 414.719.000	\$ -	\$ -	\$ 414.719.000	\$ -	\$ 414.719.000	\$ -	\$ -	\$ 414.719.000	\$ -	\$ -	\$ -	0,0	\$ -	\$ -	\$ -	0,0	\$ -	\$ -	\$ -	
3-400-F002 RF-Administrados de libre destinació	\$ 112.008.000	\$ -	\$ -	\$ 112.008.000	\$ -	\$ 112.008.000	\$ -	\$ -	\$ 112.008.000	\$ -	\$ -	\$ -	0,0	\$ -	\$ -	\$ -	0,0	\$ -	\$ -	\$ -	
O2320202005040254290 Servicios generales de	\$ 100.000.000	\$ -	\$ 100.000.000	\$ -	\$ -	\$ -	\$ -	\$ -	\$ -	\$ -	\$ -	\$ -	0,0	\$ -	\$ -	\$ -	0,0	\$ -	\$ -	\$ -	
1-100-F001 VA-Recursos distrito	\$ 100.000.000	\$ -	\$ 100.000.000	\$ -	\$ -	\$ -	\$ -	\$ -	\$ -	\$ -	\$ -	\$ -	0,0	\$ -	\$ -	\$ -	0,0	\$ -	\$ -	\$ -	
O232020200664112 Servicios de transporte te	\$ 148.000.000	\$ -	\$ 60.000.000	\$ 208.000.000	\$ -	\$ 208.000.000	\$ -	\$ 208.000.000	\$ -	\$ 183.106.602	\$ 208.000.000	\$ -	100,0	\$ -	\$ -	\$ 208.000.000	0,0	\$ -	\$ -	\$ -	
1-100-F001 VA-Recursos distrito	\$ 148.000.000	\$ -	\$ 60.000.000	\$ 208.000.000	\$ -	\$ 208.000.000	\$ -	\$ 208.000.000	\$ -	\$ 183.106.602	\$ 208.000.000	\$ -	100,0	\$ -	\$ -	\$ 208.000.000	0,0	\$ -	\$ -	\$ -	
O232020200771541 Servicios fiduciarios	\$ 94.000.000	\$ -	\$ -	\$ 94.000.000	\$ -	\$ 94.000.000	\$ -	\$ -	\$ 94.000.000	\$ -	\$ -	\$ -	0,0	\$ -	\$ -	\$ -	0,0	\$ -	\$ -	\$ -	
1-100-F001 VA-Recursos distrito	\$ 94.000.000	\$ -	\$ -	\$ 94.000.000	\$ -	\$ 94.000.000	\$ -	\$ -	\$ 94.000.000	\$ -	\$ -	\$ -	0,0	\$ -	\$ -	\$ -	0,0	\$ -	\$ -	\$ -	
O232020200881114 Servicios de investigaci	\$ 220.800.000	\$ -	\$ 153.820.974	\$ 374.620.974	\$ -	\$ 374.620.974	\$ -	\$ 374.478.090	\$ 142.884	\$ -	\$ 369.078.090	\$ 5.400.000	98,5	\$ 63.706.061	\$ 207.121.915	\$ 161.956.175	55,3	\$ 63.706.061	\$ 207.121.915	\$ -	
1-100-F001 VA-Recursos distrito	\$ 220.800.000	\$ -	\$ 153.820.974	\$ 374.620.974	\$ -	\$ 374.620.974	\$ -	\$ 374.478.090	\$ 142.884	\$ -	\$ 369.078.090	\$ 5.400.000	98,5	\$ 63.706.061	\$ 207.121.915	\$ 161.956.175	55,3	\$ 63.706.061	\$ 207.121.915	\$ -	
O232020200881124 Servicios de investigaci	\$ 526.555.000	\$ -	\$ 108.485.994	\$ 418.069.006	\$ -	\$ 418.069.006	\$ 184.450.000	\$ 184.450.000	\$ 233.619.006	\$ 184.450.000	\$ 184.450.000	\$ -	44,1	\$ -	\$ -	\$ 184.450.000	0,0	\$ -	\$ -	\$ -	
1-100-F001 VA-Recursos distrito	\$ 526.555.000	\$ -	\$ 108.485.994	\$ 418.069.006	\$ -	\$ 418.069.006	\$ 184.450.000	\$ 184.450.000	\$ 233.619.006	\$ 184.450.000	\$ 184.450.000	\$ -	44,1	\$ -	\$ -	\$ 184.450.000	0,0	\$ -	\$ -	\$ -	
O232020200881219 Servicios de investigaci	\$ 196.382.000	\$ -	\$ 97.226.620	\$ 293.608.620	\$ -	\$ 293.608.620	\$ -	\$ 268.033.260	\$ 25.575.360	\$ -	\$ 268.033.260	\$ -	91,3	\$ 44.672.210	\$ 154.220.984	\$ 113.812.276	52,5	\$ 44.672.210	\$ 154.220.984	\$ -	
1-100-F001 VA-Recursos distrito	\$ 196.382.000	\$ -	\$ 97.226.620	\$ 293.608.620	\$ -	\$ 293.608.620	\$ -	\$ 268.033.260	\$ 25.575.360	\$ -	\$ 268.033.260	\$ -	91,3	\$ 44.672.210	\$ 154.220.984	\$ 113.812.276	52,5	\$ 44.672.210	\$ 154.220.984	\$ -	
O232020200882199 Otros servicios jurídicos r	\$ 578.672.000	\$ -	\$ 100.133.774	\$ 478.538.226	\$ -	\$ 478.538.226	\$ -	\$ 478.538.226	\$ -	\$ -	\$ 478.003.656	\$ 534.570	99,9	\$ 73.843.667	\$ 230.670.384	\$ 247.333.272	48,2	\$ 73.843.667	\$ 230.670.384	\$ -	
1-100-F001 VA-Recursos distrito	\$ 578.672.000	\$ -	\$ 100.133.774	\$ 478.538.226	\$ -	\$ 478.538.226	\$ -	\$ 478.538.226	\$ -	\$ -	\$ 478.003.656	\$ 534.570	99,9	\$ 73.843.667	\$ 230.670.384	\$ 247.333.272	48,2	\$ 73.843.667	\$ 230.670.384	\$ -	
O232020200883112 Servicios de consultoría e	\$ 92.000.000	\$ -	\$ 92.000.000	\$ -	\$ -	\$ -	\$ -	\$ -	\$ -	\$ -	\$ -	\$ -	0,0	\$ -	\$ -	\$ -	0,0	\$ -	\$ -	\$ -	
1-100-F001 VA-Recursos distrito	\$ 92.000.000	\$ -	\$ 92.000.000	\$ -	\$ -	\$ -	\$ -	\$ -	\$ -	\$ -	\$ -	\$ -	0,0	\$ -	\$ -	\$ -	0,0	\$ -	\$ -	\$ -	
O232020200883143 Software originales	\$ 469.050.000	\$ -	\$ 25.503.540	\$ 443.546.460	\$ -	\$ 443.546.460	\$ -	\$ -	\$ 443.546.460	\$ -	\$ -	\$ -	0,0	\$ -	\$ -	\$ -	0,0	\$ -	\$ -	\$ -	
1-100-F001 VA-Recursos distrito	\$ 469.050.000	\$ -	\$ 25.503.540	\$ 443.546.460	\$ -	\$ 443.546.460	\$ -	\$ -	\$ 443.546.460	\$ -	\$ -	\$ -	0,0	\$ -	\$ -	\$ -	0,0	\$ -	\$ -	\$ -	
O232020200883190 Otros servicios de admini	\$ 221.283.000	\$ -	\$ 157.134.600	\$ 64.148.400	\$ -	\$ 64.148.400	\$ -	\$ 64.148.400	\$ -	\$ -	\$ 64.148.400	\$ -	100,0	\$ 10.691.400	\$ 38.489.040	\$ 25.659.360	60,0	\$ 10.691.400	\$ 38.489.040	\$ -	
1-100-F001 VA-Recursos distrito	\$ 221.283.000	\$ -	\$ 157.134.600	\$ 64.148.400	\$ -	\$ 64.148.400	\$ -	\$ 64.148.400	\$ -	\$ -	\$ 64.148.400	\$ -	100,0	\$ 10.691.400	\$ 38.489.040	\$ 25.659.360	60,0	\$ 10.691.400	\$ 38.489.040	\$ -	

SISTEMA DE PRESUPUESTO DISTRITAL BOGDATA
INFORME DE EJECUCION DEL PRESUPUESTO DE GASTOS E INVERSIONES

0208 - 01 CAJA DE LA VIVIENDA POPULAR

MES
VIGENCIA FISCAL

MAYO
2022

CENTRO GESTOR																MES		MAYO		
																VIGENCIA FISCAL		2022		
Entidad/Proyecto/ObjetoGasto/Fuente	Apropiación Inicial	Modificaciones Mes	Modific. Acumulado	Apropiación Vigente	Suspensión	Aprop. Disponible	CDP Mes	CDP Acumulado	Saldo Apr. Disponible	Compromisos Mes	Compromisos Acumulad.	Saldo p. Comprometer	Eje Ptal %	Giro Mes Presupuestal	Giros Acumulados Ppto	Saldo por Pagar	% Ej.Giro	Giro Mes Tesoral	Giros Acumul.Tesoral	Pdte Pagar Tesoral
0232020200883211 Servicios de asesoria en i	\$ 569.250.000	\$ -	\$ 516.202.794	\$ 1.085.452.794	\$ -	\$ 1.085.452.794	\$ -	\$ 1.008.757.710	\$ 76.695.084	\$ -	\$ 1.008.757.710	\$ -	92,9	\$ 149.885.796	\$ 490.766.112	\$ 517.991.598	45,2	\$ 149.885.796	\$ 490.766.112	\$ -
1-100-F001 VA-Recursos distrito	\$ 569.250.000	\$ -	\$ 352.039.782	\$ 921.289.782	\$ -	\$ 921.289.782	\$ -	\$ 916.268.670	\$ 5.021.112	\$ -	\$ 916.268.670	\$ -	99,5	\$ 140.885.796	\$ 451.236.432	\$ 465.032.238	49,0	\$ 140.885.796	\$ 451.236.432	\$ -
1-300-H019 REAF-Plusvalia	\$ -	\$ -	\$ 164.163.012	\$ 164.163.012	\$ -	\$ 164.163.012	\$ -	\$ 92.489.040	\$ 71.673.972	\$ -	\$ 92.489.040	\$ -	56,3	\$ 9.000.000	\$ 39.529.680	\$ 52.959.360	24,1	\$ 9.000.000	\$ 39.529.680	\$ -
0232020200883321 Servicios de ingeniería en s	\$ 1.404.388.000	\$ -	\$ 691.436.960	\$ 712.951.040	\$ -	\$ 712.951.040	\$ -	\$ 665.319.842	\$ 47.631.198	\$ -	\$ 665.319.842	\$ -	93,3	\$ 115.350.468	\$ 367.737.343	\$ 297.582.499	51,6	\$ 115.350.468	\$ 367.737.343	\$ -
1-100-F001 VA-Recursos distrito	\$ 1.404.388.000	\$ -	\$ 691.436.960	\$ 712.951.040	\$ -	\$ 712.951.040	\$ -	\$ 665.319.842	\$ 47.631.198	\$ -	\$ 665.319.842	\$ -	93,3	\$ 115.350.468	\$ 367.737.343	\$ 297.582.499	51,6	\$ 115.350.468	\$ 367.737.343	\$ -
02320202008836202 Publicaciones de docum	\$ 69.754.000	\$ -	\$ -	\$ 69.754.000	\$ -	\$ 69.754.000	\$ -	\$ -	\$ 69.754.000	\$ -	\$ -	\$ -	0,0	\$ -	\$ -	\$ -	-	\$ -	\$ -	\$ -
1-100-F001 VA-Recursos distrito	\$ 69.754.000	\$ -	\$ -	\$ 69.754.000	\$ -	\$ 69.754.000	\$ -	\$ -	\$ 69.754.000	\$ -	\$ -	\$ -	0,0	\$ -	\$ -	\$ -	-	\$ -	\$ -	\$ -
0232020200883639 Otros servicios de venta i	\$ 11.500.000	\$ -	\$ 11.500.000	\$ -	\$ -	\$ -	\$ -	\$ -	\$ -	\$ -	\$ -	\$ -	0,0	\$ -	\$ -	\$ -	-	\$ -	\$ -	\$ -
1-100-F001 VA-Recursos distrito	\$ 11.500.000	\$ -	\$ 11.500.000	\$ -	\$ -	\$ -	\$ -	\$ -	\$ -	\$ -	\$ -	\$ -	0,0	\$ -	\$ -	\$ -	-	\$ -	\$ -	\$ -
0232020200884190 Otros servicios de telecor	\$ -	\$ -	\$ 100.000.000	\$ 100.000.000	\$ -	\$ 100.000.000	\$ 23.000.000	\$ 69.000.000	\$ 31.000.000	\$ -	\$ -	\$ 69.000.000	0,0	\$ -	\$ -	\$ -	-	\$ -	\$ -	\$ -
1-100-F001 VA-Recursos distrito	\$ -	\$ -	\$ 100.000.000	\$ 100.000.000	\$ -	\$ 100.000.000	\$ 23.000.000	\$ 69.000.000	\$ 31.000.000	\$ -	\$ -	\$ 69.000.000	0,0	\$ -	\$ -	\$ -	-	\$ -	\$ -	\$ -
0232020200884520 Servicios de archivos	\$ 105.574.000	\$ -	\$ 83.763.544	\$ 21.810.456	\$ -	\$ 21.810.456	\$ -	\$ 21.810.456	\$ -	\$ -	\$ 21.810.456	\$ -	100,0	\$ 3.635.076	\$ 12.359.258	\$ 9.451.198	56,7	\$ 3.635.076	\$ 12.359.258	\$ -
1-100-F001 VA-Recursos distrito	\$ 105.574.000	\$ -	\$ 83.763.544	\$ 21.810.456	\$ -	\$ 21.810.456	\$ -	\$ 21.810.456	\$ -	\$ -	\$ 21.810.456	\$ -	100,0	\$ 3.635.076	\$ 12.359.258	\$ 9.451.198	56,7	\$ 3.635.076	\$ 12.359.258	\$ -
0232020200885954 Servicios de preparación	\$ 146.521.000	\$ -	\$ 116.952.280	\$ 29.568.720	\$ -	\$ 29.568.720	\$ -	\$ 10.733.333	\$ 18.835.387	\$ -	\$ 10.733.333	\$ -	36,3	\$ -	\$ -	\$ 10.733.333	0,0	\$ -	\$ -	\$ -
1-100-F001 VA-Recursos distrito	\$ 146.521.000	\$ -	\$ 116.952.280	\$ 29.568.720	\$ -	\$ 29.568.720	\$ -	\$ 10.733.333	\$ 18.835.387	\$ -	\$ 10.733.333	\$ -	36,3	\$ -	\$ -	\$ 10.733.333	0,0	\$ -	\$ -	\$ -
0232020200885991 Otros servicios de inform	\$ 14.000	\$ -	\$ 85.046.776	\$ 85.060.776	\$ -	\$ 85.060.776	\$ -	\$ 83.264.622	\$ 1.796.154	\$ -	\$ 83.264.622	\$ -	97,9	\$ 13.877.437	\$ 45.627.686	\$ 37.636.936	53,6	\$ 13.877.437	\$ 45.627.686	\$ -
1-100-F001 VA-Recursos distrito	\$ 14.000	\$ -	\$ 85.046.776	\$ 85.060.776	\$ -	\$ 85.060.776	\$ -	\$ 83.264.622	\$ 1.796.154	\$ -	\$ 83.264.622	\$ -	97,9	\$ 13.877.437	\$ 45.627.686	\$ 37.636.936	53,6	\$ 13.877.437	\$ 45.627.686	\$ -
0232020200991123 Servicios de la administra	\$ -	\$ -	\$ 414.719.000	\$ 414.719.000	\$ -	\$ 414.719.000	\$ -	\$ -	\$ 414.719.000	\$ -	\$ -	\$ -	0,0	\$ -	\$ -	\$ -	-	\$ -	\$ -	\$ -
1-300-H019 REAF-Plusvalia	\$ -	\$ -	\$ 414.719.000	\$ 414.719.000	\$ -	\$ 414.719.000	\$ -	\$ -	\$ 414.719.000	\$ -	\$ -	\$ -	0,0	\$ -	\$ -	\$ -	-	\$ -	\$ -	\$ -
023011601190000007684 Titulación de predios t	\$ 8.850.001.000	\$ -	\$ -	\$ 8.850.001.000	\$ -	\$ 8.850.001.000	\$ 69.984.800	\$ 4.965.080.216	\$ 3.884.920.784	\$ 139.325.328	\$ 2.477.079.316	\$ 2.488.000.900	28,0	\$ 332.277.800	\$ 1.136.858.653	\$ 1.340.220.663	12,8	\$ 332.277.800	\$ 1.136.858.653	\$ -
0231020100101 Sueldo básico	\$ 190.752.000	\$ -	\$ -	\$ 190.752.000	\$ -	\$ 190.752.000	\$ -	\$ -	\$ 190.752.000	\$ -	\$ -	\$ -	0,0	\$ -	\$ -	\$ -	-	\$ -	\$ -	\$ -
1-100-F001 VA-Recursos distrito	\$ 190.752.000	\$ -	\$ -	\$ 190.752.000	\$ -	\$ 190.752.000	\$ -	\$ -	\$ 190.752.000	\$ -	\$ -	\$ -	0,0	\$ -	\$ -	\$ -	-	\$ -	\$ -	\$ -
0231020100106 Prima de servicio	\$ 55.507.000	\$ -	\$ -	\$ 55.507.000	\$ -	\$ 55.507.000	\$ -	\$ -	\$ 55.507.000	\$ -	\$ -	\$ -	0,0	\$ -	\$ -	\$ -	-	\$ -	\$ -	\$ -
1-100-F001 VA-Recursos distrito	\$ 55.507.000	\$ -	\$ -	\$ 55.507.000	\$ -	\$ 55.507.000	\$ -	\$ -	\$ 55.507.000	\$ -	\$ -	\$ -	0,0	\$ -	\$ -	\$ -	-	\$ -	\$ -	\$ -
0231020100107 Bonificación por servicios p	\$ 11.022.000	\$ -	\$ -	\$ 11.022.000	\$ -	\$ 11.022.000	\$ -	\$ -	\$ 11.022.000	\$ -	\$ -	\$ -	0,0	\$ -	\$ -	\$ -	-	\$ -	\$ -	\$ -
1-100-F001 VA-Recursos distrito	\$ 11.022.000	\$ -	\$ -	\$ 11.022.000	\$ -	\$ 11.022.000	\$ -	\$ -	\$ 11.022.000	\$ -	\$ -	\$ -	0,0	\$ -	\$ -	\$ -	-	\$ -	\$ -	\$ -
023102010010801 Prima de navidad	\$ 28.951.000	\$ -	\$ -	\$ 28.951.000	\$ -	\$ 28.951.000	\$ -	\$ -	\$ 28.951.000	\$ -	\$ -	\$ -	0,0	\$ -	\$ -	\$ -	-	\$ -	\$ -	\$ -
1-100-F001 VA-Recursos distrito	\$ 28.951.000	\$ -	\$ -	\$ 28.951.000	\$ -	\$ 28.951.000	\$ -	\$ -	\$ 28.951.000	\$ -	\$ -	\$ -	0,0	\$ -	\$ -	\$ -	-	\$ -	\$ -	\$ -
023102010010802 Prima de vacaciones	\$ 99.261.000	\$ -	\$ -	\$ 99.261.000	\$ -	\$ 99.261.000	\$ -	\$ -	\$ 99.261.000	\$ -	\$ -	\$ -	0,0	\$ -	\$ -	\$ -	-	\$ -	\$ -	\$ -
1-100-F001 VA-Recursos distrito	\$ 99.261.000	\$ -	\$ -	\$ 99.261.000	\$ -	\$ 99.261.000	\$ -	\$ -	\$ 99.261.000	\$ -	\$ -	\$ -	0,0	\$ -	\$ -	\$ -	-	\$ -	\$ -	\$ -
0231020100109 Prima técnica salarial	\$ 75.577.000	\$ -	\$ -	\$ 75.577.000	\$ -	\$ 75.577.000	\$ -	\$ -	\$ 75.577.000	\$ -	\$ -	\$ -	0,0	\$ -	\$ -	\$ -	-	\$ -	\$ -	\$ -
1-100-F001 VA-Recursos distrito	\$ 75.577.000	\$ -	\$ -	\$ 75.577.000	\$ -	\$ 75.577.000	\$ -	\$ -	\$ 75.577.000	\$ -	\$ -	\$ -	0,0	\$ -	\$ -	\$ -	-	\$ -	\$ -	\$ -
0231020200101 Aportes a la seguridad soci	\$ 18.065.000	\$ -	\$ -	\$ 18.065.000	\$ -	\$ 18.065.000	\$ -	\$ -	\$ 18.065.000	\$ -	\$ -	\$ -	0,0	\$ -	\$ -	\$ -	-	\$ -	\$ -	\$ -
1-100-F001 VA-Recursos distrito	\$ 18.065.000	\$ -	\$ -	\$ 18.065.000	\$ -	\$ 18.065.000	\$ -	\$ -	\$ 18.065.000	\$ -	\$ -	\$ -	0,0	\$ -	\$ -	\$ -	-	\$ -	\$ -	\$ -
0231020200102 Aportes a la seguridad soci	\$ 15.000.000	\$ -	\$ -	\$ 15.000.000	\$ -	\$ 15.000.000	\$ -	\$ -	\$ 15.000.000	\$ -	\$ -	\$ -	0,0	\$ -	\$ -	\$ -	-	\$ -	\$ -	\$ -
1-100-F001 VA-Recursos distrito	\$ 15.000.000	\$ -	\$ -	\$ 15.000.000	\$ -	\$ 15.000.000	\$ -	\$ -	\$ 15.000.000	\$ -	\$ -	\$ -	0,0	\$ -	\$ -	\$ -	-	\$ -	\$ -	\$ -
0231020200201 Aportes a la seguridad soci	\$ 13.421.000	\$ -	\$ -	\$ 13.421.000	\$ -	\$ 13.421.000	\$ -	\$ -	\$ 13.421.000	\$ -	\$ -	\$ -	0,0	\$ -	\$ -	\$ -	-	\$ -	\$ -	\$ -
1-100-F001 VA-Recursos distrito	\$ 13.421.000	\$ -	\$ -	\$ 13.421.000	\$ -	\$ 13.421.000	\$ -	\$ -	\$ 13.421.000	\$ -	\$ -	\$ -	0,0	\$ -	\$ -	\$ -	-	\$ -	\$ -	\$ -
0231020200202 Aportes a la seguridad soci	\$ 10.000.000	\$ -	\$ -	\$ 10.000.000	\$ -	\$ 10.000.000	\$ -	\$ -	\$ 10.000.000	\$ -	\$ -	\$ -	0,0	\$ -	\$ -	\$ -	-	\$ -	\$ -	\$ -
1-100-F001 VA-Recursos distrito	\$ 10.000.000	\$ -	\$ -	\$ 10.000.000	\$ -	\$ 10.000.000	\$ -	\$ -	\$ 10.000.000	\$ -	\$ -	\$ -	0,0	\$ -	\$ -	\$ -	-	\$ -	\$ -	\$ -
0231020200301 Aportes de cesantías a fonc	\$ 15.158.000	\$ -	\$ -	\$ 15.158.000	\$ -	\$ 15.158.000	\$ -	\$ -	\$ 15.158.000	\$ -	\$ -	\$ -	0,0	\$ -	\$ -	\$ -	-	\$ -	\$ -	\$ -
1-100-F001 VA-Recursos distrito	\$ 15.158.000	\$ -	\$ -	\$ 15.158.000	\$ -	\$ 15.158.000	\$ -	\$ -	\$ 15.158.000	\$ -	\$ -	\$ -	0,0	\$ -	\$ -	\$ -	-	\$ -	\$ -	\$ -

SISTEMA DE PRESUPUESTO DISTRITAL BOGDATA
INFORME DE EJECUCION DEL PRESUPUESTO DE GASTOS E INVERSIONES

CENTRO GESTOR		0208 - 01 CAJA DE LA VIVIENDA POPULAR																	MES		
																			VIGENCIA FISCAL		MAYO
Entidad/Proyecto/ObjetoGasto/Fuente		Apropiación Inicial	Modificaciones Mes	Modific. Acumulado	Apropiación Vigente	Suspensión	Aprop. Disponible	CDP Mes	CDP Acumulado	Saldo Apr.Disponible	Compromisos Mes	Compromisos Acumulad.	Saldo p. Comprometer	Eje Ptal %	Giro Mes Presupuestal	Giros Acumulados Ppto	Saldo por Pagar	% Ej.Giro	Giro Mes Tesoral	Giros Acumul. Tesoral	Pdte Pagar Tesoral
0231020200302 Aportes de cesantías a fonc		\$ 15.000.000	\$ -	\$ -	\$ 15.000.000	\$ -	\$ 15.000.000	\$ -	\$ -	\$ 15.000.000	\$ -	\$ -	\$ -	0,0	\$ -	\$ -	\$ -	0,0	\$ -	\$ -	\$ -
1-100-FO01 VA-Recursos distrito		\$ 15.000.000	\$ -	\$ -	\$ 15.000.000	\$ -	\$ 15.000.000	\$ -	\$ -	\$ 15.000.000	\$ -	\$ -	\$ -	0,0	\$ -	\$ -	\$ -	0,0	\$ -	\$ -	\$ -
0231020200401 Compensar		\$ 22.738.000	\$ -	\$ -	\$ 22.738.000	\$ -	\$ 22.738.000	\$ -	\$ -	\$ 22.738.000	\$ -	\$ -	\$ -	0,0	\$ -	\$ -	\$ -	0,0	\$ -	\$ -	\$ -
1-100-FO01 VA-Recursos distrito		\$ 22.738.000	\$ -	\$ -	\$ 22.738.000	\$ -	\$ 22.738.000	\$ -	\$ -	\$ 22.738.000	\$ -	\$ -	\$ -	0,0	\$ -	\$ -	\$ -	0,0	\$ -	\$ -	\$ -
0231020200501 Aportes generales al sistem		\$ 1.438.000	\$ -	\$ -	\$ 1.438.000	\$ -	\$ 1.438.000	\$ -	\$ -	\$ 1.438.000	\$ -	\$ -	\$ -	0,0	\$ -	\$ -	\$ -	0,0	\$ -	\$ -	\$ -
1-100-FO01 VA-Recursos distrito		\$ 1.438.000	\$ -	\$ -	\$ 1.438.000	\$ -	\$ 1.438.000	\$ -	\$ -	\$ 1.438.000	\$ -	\$ -	\$ -	0,0	\$ -	\$ -	\$ -	0,0	\$ -	\$ -	\$ -
02310202006 Aportes al ICBF		\$ 17.054.000	\$ -	\$ -	\$ 17.054.000	\$ -	\$ 17.054.000	\$ -	\$ -	\$ 17.054.000	\$ -	\$ -	\$ -	0,0	\$ -	\$ -	\$ -	0,0	\$ -	\$ -	\$ -
1-100-FO01 VA-Recursos distrito		\$ 17.054.000	\$ -	\$ -	\$ 17.054.000	\$ -	\$ 17.054.000	\$ -	\$ -	\$ 17.054.000	\$ -	\$ -	\$ -	0,0	\$ -	\$ -	\$ -	0,0	\$ -	\$ -	\$ -
02310202007 Aportes al SENA		\$ 11.369.000	\$ -	\$ -	\$ 11.369.000	\$ -	\$ 11.369.000	\$ -	\$ -	\$ 11.369.000	\$ -	\$ -	\$ -	0,0	\$ -	\$ -	\$ -	0,0	\$ -	\$ -	\$ -
1-100-FO01 VA-Recursos distrito		\$ 11.369.000	\$ -	\$ -	\$ 11.369.000	\$ -	\$ 11.369.000	\$ -	\$ -	\$ 11.369.000	\$ -	\$ -	\$ -	0,0	\$ -	\$ -	\$ -	0,0	\$ -	\$ -	\$ -
0231020300101 Vacaciones		\$ 109.188.000	\$ -	\$ -	\$ 109.188.000	\$ -	\$ 109.188.000	\$ -	\$ -	\$ 109.188.000	\$ -	\$ -	\$ -	0,0	\$ -	\$ -	\$ -	0,0	\$ -	\$ -	\$ -
1-100-FO01 VA-Recursos distrito		\$ 109.188.000	\$ -	\$ -	\$ 109.188.000	\$ -	\$ 109.188.000	\$ -	\$ -	\$ 109.188.000	\$ -	\$ -	\$ -	0,0	\$ -	\$ -	\$ -	0,0	\$ -	\$ -	\$ -
0231020300103 Bonificación especial de rec		\$ 6.298.000	\$ -	\$ -	\$ 6.298.000	\$ -	\$ 6.298.000	\$ -	\$ -	\$ 6.298.000	\$ -	\$ -	\$ -	0,0	\$ -	\$ -	\$ -	0,0	\$ -	\$ -	\$ -
1-100-FO01 VA-Recursos distrito		\$ 6.298.000	\$ -	\$ -	\$ 6.298.000	\$ -	\$ 6.298.000	\$ -	\$ -	\$ 6.298.000	\$ -	\$ -	\$ -	0,0	\$ -	\$ -	\$ -	0,0	\$ -	\$ -	\$ -
0232020200772130 Servicios comerciales rela		\$ 4.649.258.000	\$ -	\$ 250.000.000	\$ 4.399.258.000	\$ -	\$ 4.399.258.000	\$ -	\$ 2.563.575.828	\$ 1.835.682.172	\$ 152.593.528	\$ 152.593.528	\$ 2.410.982.300	3,5	\$ -	\$ -	\$ 152.593.528	0,0	\$ -	\$ -	\$ -
1-100-FO01 VA-Recursos distrito		\$ 4.649.258.000	\$ -	\$ 250.000.000	\$ 4.399.258.000	\$ -	\$ 4.399.258.000	\$ -	\$ 2.563.575.828	\$ 1.835.682.172	\$ 152.593.528	\$ 152.593.528	\$ 2.410.982.300	3,5	\$ -	\$ -	\$ 152.593.528	0,0	\$ -	\$ -	\$ -
0232020200882130 Servicios de documentaci		\$ 26.232.000	\$ -	\$ -	\$ 26.232.000	\$ -	\$ 26.232.000	\$ 3.786.800	\$ 4.337.088	\$ 21.894.912	\$ -	\$ 837.088	\$ 3.500.000	3,2	\$ -	\$ 837.088	\$ -	3,2	\$ -	\$ 837.088	\$ -
1-100-FO01 VA-Recursos distrito		\$ 26.232.000	\$ -	\$ -	\$ 26.232.000	\$ -	\$ 26.232.000	\$ 3.786.800	\$ 4.337.088	\$ 21.894.912	\$ -	\$ 837.088	\$ 3.500.000	3,2	\$ -	\$ 837.088	\$ -	3,2	\$ -	\$ 837.088	\$ -
0232020200882199 Otros servicios jurídicos r		\$ 1.440.680.000	\$ -	\$ 23.260.000	\$ 1.417.420.000	\$ -	\$ 1.417.420.000	\$ 29.198.000	\$ 941.682.000	\$ 475.738.000	\$ -	\$ 941.682.000	\$ -	66,4	\$ 134.526.000	\$ 461.956.999	\$ 479.725.001	32,6	\$ 134.526.000	\$ 461.956.999	\$ -
1-100-FO01 VA-Recursos distrito		\$ 1.440.680.000	\$ -	\$ 23.260.000	\$ 1.417.420.000	\$ -	\$ 1.417.420.000	\$ 29.198.000	\$ 941.682.000	\$ 475.738.000	\$ -	\$ 941.682.000	\$ -	66,4	\$ 134.526.000	\$ 461.956.999	\$ 479.725.001	32,6	\$ 134.526.000	\$ 461.956.999	\$ -
0232020200883211 Servicios de asesoría en i		\$ 225.687.000	\$ -	\$ 250.000.000	\$ 475.687.000	\$ -	\$ 475.687.000	\$ -	\$ 304.270.000	\$ 171.417.000	\$ 731.800	\$ 299.751.400	\$ 4.518.600	63,0	\$ 43.041.800	\$ 141.226.933	\$ 158.524.467	29,7	\$ 43.041.800	\$ 141.226.933	\$ -
1-100-FO01 VA-Recursos distrito		\$ 225.687.000	\$ -	\$ 250.000.000	\$ 475.687.000	\$ -	\$ 475.687.000	\$ -	\$ 304.270.000	\$ 171.417.000	\$ 731.800	\$ 299.751.400	\$ 4.518.600	63,0	\$ 43.041.800	\$ 141.226.933	\$ 158.524.467	29,7	\$ 43.041.800	\$ 141.226.933	\$ -
0232020200883329 Otros servicios de ingenier		\$ 565.840.000	\$ -	\$ -	\$ 565.840.000	\$ -	\$ 565.840.000	\$ -	\$ 304.220.000	\$ 261.620.000	\$ -	\$ 304.220.000	\$ -	53,8	\$ 43.460.000	\$ 150.568.000	\$ 153.652.000	26,6	\$ 43.460.000	\$ 150.568.000	\$ -
1-100-FO01 VA-Recursos distrito		\$ 565.840.000	\$ -	\$ -	\$ 565.840.000	\$ -	\$ 565.840.000	\$ -	\$ 304.220.000	\$ 261.620.000	\$ -	\$ 304.220.000	\$ -	53,8	\$ 43.460.000	\$ 150.568.000	\$ 153.652.000	26,6	\$ 43.460.000	\$ 150.568.000	\$ -
0232020200883421 Servicios de topografía di		\$ 76.978.000	\$ -	\$ -	\$ 76.978.000	\$ -	\$ 76.978.000	\$ -	\$ -	\$ 76.978.000	\$ -	\$ -	\$ -	0,0	\$ -	\$ -	\$ -	0,0	\$ -	\$ -	\$ -
1-100-FO01 VA-Recursos distrito		\$ 76.978.000	\$ -	\$ -	\$ 76.978.000	\$ -	\$ 76.978.000	\$ -	\$ -	\$ 76.978.000	\$ -	\$ -	\$ -	0,0	\$ -	\$ -	\$ -	0,0	\$ -	\$ -	\$ -
023202020088363202 Publicaciones de docum		\$ 30.000.000	\$ -	\$ -	\$ 30.000.000	\$ -	\$ 30.000.000	\$ 14.000.000	\$ 14.000.000	\$ 16.000.000	\$ 14.000.000	\$ 14.000.000	\$ -	46,7	\$ -	\$ 1.900.000	\$ 12.100.000	6,3	\$ -	\$ 1.900.000	\$ -
1-100-FO01 VA-Recursos distrito		\$ 30.000.000	\$ -	\$ -	\$ 30.000.000	\$ -	\$ 30.000.000	\$ 14.000.000	\$ 14.000.000	\$ 16.000.000	\$ 14.000.000	\$ 14.000.000	\$ -	46,7	\$ -	\$ 1.900.000	\$ 12.100.000	6,3	\$ -	\$ 1.900.000	\$ -
0232020200883990 Otros servicios profesion-		\$ 739.140.000	\$ -	\$ 23.260.000	\$ 762.400.000	\$ -	\$ 762.400.000	\$ -	\$ 762.400.000	\$ -	\$ -	\$ 762.400.000	\$ -	100,0	\$ 111.250.000	\$ 378.774.333	\$ 383.625.667	49,7	\$ 111.250.000	\$ 378.774.333	\$ -
1-100-FO01 VA-Recursos distrito		\$ 739.140.000	\$ -	\$ 23.260.000	\$ 762.400.000	\$ -	\$ 762.400.000	\$ -	\$ 762.400.000	\$ -	\$ -	\$ 762.400.000	\$ -	100,0	\$ 111.250.000	\$ 378.774.333	\$ 383.625.667	49,7	\$ 111.250.000	\$ 378.774.333	\$ -
0232020200884190 Otros servicios de telecor		\$ -	\$ -	\$ 100.000.000	\$ 100.000.000	\$ -	\$ 100.000.000	\$ 23.000.000	\$ 69.000.000	\$ 31.000.000	\$ -	\$ -	\$ 69.000.000	0,0	\$ -	\$ -	\$ -	0,0	\$ -	\$ -	\$ -
1-100-FO01 VA-Recursos distrito		\$ -	\$ -	\$ 100.000.000	\$ 100.000.000	\$ -	\$ 100.000.000	\$ 23.000.000	\$ 69.000.000	\$ 31.000.000	\$ -	\$ -	\$ 69.000.000	0,0	\$ -	\$ -	\$ -	0,0	\$ -	\$ -	\$ -
0232020200885970 Servicios de mantenimier		\$ -	\$ -	\$ 1.595.300	\$ 1.595.300	\$ -	\$ 1.595.300	\$ -	\$ 1.595.300	\$ -	\$ -	\$ 1.595.300	\$ -	100,0	\$ -	\$ 1.595.300	\$ -	100,0	\$ -	\$ 1.595.300	\$ -
1-100-FO01 VA-Recursos distrito		\$ -	\$ -	\$ 1.595.300	\$ 1.595.300	\$ -	\$ 1.595.300	\$ -	\$ 1.595.300	\$ -	\$ -	\$ 1.595.300	\$ -	100,0	\$ -	\$ 1.595.300	\$ -	100,0	\$ -	\$ 1.595.300	\$ -
0232020200991113 Servicios financieros y fis		\$ 380.387.000	\$ -	\$ 101.595.300	\$ 278.791.700	\$ -	\$ 278.791.700	\$ -	\$ -	\$ 278.791.700	\$ -	\$ -	\$ -	0,0	\$ -	\$ -	\$ -	0,0	\$ -	\$ -	\$ -
1-100-FO01 VA-Recursos distrito		\$ 380.387.000	\$ -	\$ 101.595.300	\$ 278.791.700	\$ -	\$ 278.791.700	\$ -	\$ -	\$ 278.791.700	\$ -	\$ -	\$ -	0,0	\$ -	\$ -	\$ -	0,0	\$ -	\$ -	\$ -
02301160119000007703 Mejoramiento integra		\$ 24.097.230.000	\$ -	\$ -	\$ 24.097.230.000	\$ -	\$ 24.097.230.000	\$ 7.497.470	\$ 3.047.461.969	\$ 21.049.768.031	\$ 25.317.610	\$ 2.917.274.909	\$ 180.187.060	12,1	\$ 285.516.222	\$ 929.353.351	\$ 1.987.921.558	3,9	\$ 285.516.222	\$ 929.353.351	\$ -
0231020100101 Sueldo básico		\$ 407.352.000	\$ -	\$ -	\$ 407.352.000	\$ -	\$ 407.352.000	\$ -	\$ -	\$ 407.352.000	\$ -	\$ -	\$ -	0,0	\$ -	\$ -	\$ -	0,0	\$ -	\$ -	\$ -
1-100-FO01 VA-Recursos distrito		\$ 407.352.000	\$ -	\$ -	\$ 407.352.000	\$ -	\$ 407.352.000	\$ -	\$ -	\$ 407.352.000	\$ -	\$ -	\$ -	0,0	\$ -	\$ -	\$ -	0,0	\$ -	\$ -	\$ -
0231020100106 Prima de servicio		\$ 53.285.000	\$ -	\$ -	\$ 53.285.000	\$ -	\$ 53.285.000	\$ -	\$ -	\$ 53.285.000	\$ -	\$ -	\$ -	0,0	\$ -	\$ -	\$ -	0,0	\$ -	\$ -	\$ -
1-100-FO01 VA-Recursos distrito		\$ 53.285.000	\$ -	\$ -	\$ 53.285.000	\$ -	\$ 53.285.000	\$ -	\$ -	\$ 53.285.000	\$ -	\$ -	\$ -	0,0	\$ -	\$ -	\$ -	0,0	\$ -	\$ -	\$ -
0231020100107 Bonificación por servicios p		\$ 2.469.000	\$ -	\$ -	\$ 2.469.000	\$ -	\$ 2.469.000	\$ -	\$ -	\$ 2.469.000	\$ -	\$ -	\$ -	0,0	\$ -	\$ -	\$ -	0,0	\$ -	\$ -	\$ -

SISTEMA DE PRESUPUESTO DISTRITAL BOGDATA
 INFORME DE EJECUCION DEL PRESUPUESTO DE GASTOS E INVERSIONES

																	MES		MAYO	
																	VIGENCIA FISCAL		2022	
CENTRO GESTOR																				
0208 - 01 CAJA DE LA VIVIENDA POPULAR																				
Entidad/Proyecto/ObjetoGasto/Fuente	Apropiación Inicial	Modificaciones Mes	Modific. Acumulado	Apropiación Vigente	Suspensión	Aprop. Disponible	CDP Mes	CDP Acumulado	Saldo Apr.Disponible	Compromisos Mes	Compromisos Acumulad.	Saldo p. Comprometer	Eje Ptal %	Giro Mes Presupuestal	Giros Acumulados Ppto	Saldo por Pagar	% Ej.Giro	Giro Mes Tesoral	Giros Acumul.Tesoral	Pcte Pagar Tesoral
1-100-F001 VA-Recursos distrito	\$ 2.469.000	\$ -	\$ -	\$ 2.469.000	\$ -	\$ 2.469.000	\$ -	\$ -	\$ 2.469.000	\$ -	\$ -	\$ -	0,0	\$ -	\$ -	\$ -	0,0	\$ -	\$ -	\$ -
023102010010801 Prima de navidad	\$ 58.630.000	\$ -	\$ -	\$ 58.630.000	\$ -	\$ 58.630.000	\$ -	\$ -	\$ 58.630.000	\$ -	\$ -	\$ -	0,0	\$ -	\$ -	\$ -	0,0	\$ -	\$ -	\$ -
1-100-F001 VA-Recursos distrito	\$ 58.630.000	\$ -	\$ -	\$ 58.630.000	\$ -	\$ 58.630.000	\$ -	\$ -	\$ 58.630.000	\$ -	\$ -	\$ -	0,0	\$ -	\$ -	\$ -	0,0	\$ -	\$ -	\$ -
023102010010802 Prima de vacaciones	\$ 28.143.000	\$ -	\$ -	\$ 28.143.000	\$ -	\$ 28.143.000	\$ -	\$ -	\$ 28.143.000	\$ -	\$ -	\$ -	0,0	\$ -	\$ -	\$ -	0,0	\$ -	\$ -	\$ -
1-100-F001 VA-Recursos distrito	\$ 28.143.000	\$ -	\$ -	\$ 28.143.000	\$ -	\$ 28.143.000	\$ -	\$ -	\$ 28.143.000	\$ -	\$ -	\$ -	0,0	\$ -	\$ -	\$ -	0,0	\$ -	\$ -	\$ -
0231020100109 Prima técnica salarial	\$ 162.941.000	\$ -	\$ -	\$ 162.941.000	\$ -	\$ 162.941.000	\$ -	\$ -	\$ 162.941.000	\$ -	\$ -	\$ -	0,0	\$ -	\$ -	\$ -	0,0	\$ -	\$ -	\$ -
1-100-F001 VA-Recursos distrito	\$ 162.941.000	\$ -	\$ -	\$ 162.941.000	\$ -	\$ 162.941.000	\$ -	\$ -	\$ 162.941.000	\$ -	\$ -	\$ -	0,0	\$ -	\$ -	\$ -	0,0	\$ -	\$ -	\$ -
0231020200101 Aportes a la seguridad soci	\$ 38.435.000	\$ -	\$ -	\$ 38.435.000	\$ -	\$ 38.435.000	\$ -	\$ -	\$ 38.435.000	\$ -	\$ -	\$ -	0,0	\$ -	\$ -	\$ -	0,0	\$ -	\$ -	\$ -
1-100-F001 VA-Recursos distrito	\$ 38.435.000	\$ -	\$ -	\$ 38.435.000	\$ -	\$ 38.435.000	\$ -	\$ -	\$ 38.435.000	\$ -	\$ -	\$ -	0,0	\$ -	\$ -	\$ -	0,0	\$ -	\$ -	\$ -
0231020200102 Aportes a la seguridad soci	\$ 30.000.000	\$ -	\$ -	\$ 30.000.000	\$ -	\$ 30.000.000	\$ -	\$ -	\$ 30.000.000	\$ -	\$ -	\$ -	0,0	\$ -	\$ -	\$ -	0,0	\$ -	\$ -	\$ -
1-100-F001 VA-Recursos distrito	\$ 30.000.000	\$ -	\$ -	\$ 30.000.000	\$ -	\$ 30.000.000	\$ -	\$ -	\$ 30.000.000	\$ -	\$ -	\$ -	0,0	\$ -	\$ -	\$ -	0,0	\$ -	\$ -	\$ -
0231020200201 Aportes a la seguridad soci	\$ 28.475.000	\$ -	\$ -	\$ 28.475.000	\$ -	\$ 28.475.000	\$ -	\$ -	\$ 28.475.000	\$ -	\$ -	\$ -	0,0	\$ -	\$ -	\$ -	0,0	\$ -	\$ -	\$ -
1-100-F001 VA-Recursos distrito	\$ 28.475.000	\$ -	\$ -	\$ 28.475.000	\$ -	\$ 28.475.000	\$ -	\$ -	\$ 28.475.000	\$ -	\$ -	\$ -	0,0	\$ -	\$ -	\$ -	0,0	\$ -	\$ -	\$ -
0231020200202 Aportes a la seguridad soci	\$ 20.000.000	\$ -	\$ -	\$ 20.000.000	\$ -	\$ 20.000.000	\$ -	\$ -	\$ 20.000.000	\$ -	\$ -	\$ -	0,0	\$ -	\$ -	\$ -	0,0	\$ -	\$ -	\$ -
1-100-F001 VA-Recursos distrito	\$ 20.000.000	\$ -	\$ -	\$ 20.000.000	\$ -	\$ 20.000.000	\$ -	\$ -	\$ 20.000.000	\$ -	\$ -	\$ -	0,0	\$ -	\$ -	\$ -	0,0	\$ -	\$ -	\$ -
0231020200301 Aportes de cesantías a fonc	\$ 36.138.000	\$ -	\$ -	\$ 36.138.000	\$ -	\$ 36.138.000	\$ -	\$ -	\$ 36.138.000	\$ -	\$ -	\$ -	0,0	\$ -	\$ -	\$ -	0,0	\$ -	\$ -	\$ -
1-100-F001 VA-Recursos distrito	\$ 36.138.000	\$ -	\$ -	\$ 36.138.000	\$ -	\$ 36.138.000	\$ -	\$ -	\$ 36.138.000	\$ -	\$ -	\$ -	0,0	\$ -	\$ -	\$ -	0,0	\$ -	\$ -	\$ -
0231020200302 Aportes de cesantías a fonc	\$ 35.000.000	\$ -	\$ -	\$ 35.000.000	\$ -	\$ 35.000.000	\$ -	\$ -	\$ 35.000.000	\$ -	\$ -	\$ -	0,0	\$ -	\$ -	\$ -	0,0	\$ -	\$ -	\$ -
1-100-F001 VA-Recursos distrito	\$ 35.000.000	\$ -	\$ -	\$ 35.000.000	\$ -	\$ 35.000.000	\$ -	\$ -	\$ 35.000.000	\$ -	\$ -	\$ -	0,0	\$ -	\$ -	\$ -	0,0	\$ -	\$ -	\$ -
0231020200401 Compensar	\$ 25.438.000	\$ -	\$ -	\$ 25.438.000	\$ -	\$ 25.438.000	\$ -	\$ -	\$ 25.438.000	\$ -	\$ -	\$ -	0,0	\$ -	\$ -	\$ -	0,0	\$ -	\$ -	\$ -
1-100-F001 VA-Recursos distrito	\$ 25.438.000	\$ -	\$ -	\$ 25.438.000	\$ -	\$ 25.438.000	\$ -	\$ -	\$ 25.438.000	\$ -	\$ -	\$ -	0,0	\$ -	\$ -	\$ -	0,0	\$ -	\$ -	\$ -
0231020200501 Aportes generales al sistem	\$ 76.414.000	\$ -	\$ -	\$ 76.414.000	\$ -	\$ 76.414.000	\$ -	\$ 76.414.000	\$ -	\$ 7.676.800	\$ 39.503.500	\$ 36.910.500	51,7	\$ 7.676.800	\$ 39.503.500	\$ -	51,7	\$ 7.676.800	\$ 39.503.500	\$ -
1-100-F039 VA-Crédito	\$ 76.414.000	\$ -	\$ -	\$ 76.414.000	\$ -	\$ 76.414.000	\$ -	\$ 76.414.000	\$ -	\$ 7.676.800	\$ 39.503.500	\$ 36.910.500	51,7	\$ 7.676.800	\$ 39.503.500	\$ -	51,7	\$ 7.676.800	\$ 39.503.500	\$ -
02310202006 Aportes al ICBF	\$ 19.079.000	\$ -	\$ -	\$ 19.079.000	\$ -	\$ 19.079.000	\$ -	\$ -	\$ 19.079.000	\$ -	\$ -	\$ -	0,0	\$ -	\$ -	\$ -	0,0	\$ -	\$ -	\$ -
1-100-F001 VA-Recursos distrito	\$ 19.079.000	\$ -	\$ -	\$ 19.079.000	\$ -	\$ 19.079.000	\$ -	\$ -	\$ 19.079.000	\$ -	\$ -	\$ -	0,0	\$ -	\$ -	\$ -	0,0	\$ -	\$ -	\$ -
02310202007 Aportes al SENA	\$ 12.719.000	\$ -	\$ -	\$ 12.719.000	\$ -	\$ 12.719.000	\$ -	\$ -	\$ 12.719.000	\$ -	\$ -	\$ -	0,0	\$ -	\$ -	\$ -	0,0	\$ -	\$ -	\$ -
1-100-F001 VA-Recursos distrito	\$ 12.719.000	\$ -	\$ -	\$ 12.719.000	\$ -	\$ 12.719.000	\$ -	\$ -	\$ 12.719.000	\$ -	\$ -	\$ -	0,0	\$ -	\$ -	\$ -	0,0	\$ -	\$ -	\$ -
0231020300101 Vacaciones	\$ 37.523.000	\$ -	\$ -	\$ 37.523.000	\$ -	\$ 37.523.000	\$ -	\$ -	\$ 37.523.000	\$ -	\$ -	\$ -	0,0	\$ -	\$ -	\$ -	0,0	\$ -	\$ -	\$ -
1-100-F001 VA-Recursos distrito	\$ 37.523.000	\$ -	\$ -	\$ 37.523.000	\$ -	\$ 37.523.000	\$ -	\$ -	\$ 37.523.000	\$ -	\$ -	\$ -	0,0	\$ -	\$ -	\$ -	0,0	\$ -	\$ -	\$ -
0231020300103 Bonificación especial de ret	\$ 4.372.000	\$ -	\$ -	\$ 4.372.000	\$ -	\$ 4.372.000	\$ -	\$ -	\$ 4.372.000	\$ -	\$ -	\$ -	0,0	\$ -	\$ -	\$ -	0,0	\$ -	\$ -	\$ -
1-100-F001 VA-Recursos distrito	\$ 4.372.000	\$ -	\$ -	\$ 4.372.000	\$ -	\$ 4.372.000	\$ -	\$ -	\$ 4.372.000	\$ -	\$ -	\$ -	0,0	\$ -	\$ -	\$ -	0,0	\$ -	\$ -	\$ -
02320202005030253290 Otras obras de ingenie	\$ 19.097.231.000	\$ -	\$ -	\$ 19.097.231.000	\$ -	\$ 19.097.231.000	\$ -	\$ 1.171.406.912	\$ 17.925.824.088	\$ -	\$ 1.171.406.912	\$ -	6,1	\$ 52.138.134	\$ 52.138.134	\$ 1.119.268.778	0,3	\$ 52.138.134	\$ 52.138.134	\$ -
1-100-F039 VA-Crédito	\$ 18.764.000.000	\$ -	\$ -	\$ 18.764.000.000	\$ -	\$ 18.764.000.000	\$ -	\$ 1.171.406.912	\$ 17.592.593.088	\$ -	\$ 1.171.406.912	\$ -	6,2	\$ 52.138.134	\$ 52.138.134	\$ 1.119.268.778	0,3	\$ 52.138.134	\$ 52.138.134	\$ -
3-601-F002 PAS-Administrados de libre destinac	\$ 123.041.000	\$ -	\$ -	\$ 123.041.000	\$ -	\$ 123.041.000	\$ -	\$ -	\$ 123.041.000	\$ -	\$ -	\$ -	0,0	\$ -	\$ -	\$ -	0,0	\$ -	\$ -	\$ -
3-601-1001 PAS-Administrados de destinación esp	\$ 210.190.000	\$ -	\$ -	\$ 210.190.000	\$ -	\$ 210.190.000	\$ -	\$ -	\$ 210.190.000	\$ -	\$ -	\$ -	0,0	\$ -	\$ -	\$ -	0,0	\$ -	\$ -	\$ -
0232020200664112 Servicios de transporte te	\$ -	\$ -	\$ 20.000.000	\$ 20.000.000	\$ -	\$ 20.000.000	\$ -	\$ 20.000.000	\$ -	\$ -	\$ -	\$ 20.000.000	0,0	\$ -	\$ -	\$ -	0,0	\$ -	\$ -	\$ -
1-100-F039 VA-Crédito	\$ -	\$ -	\$ 20.000.000	\$ 20.000.000	\$ -	\$ 20.000.000	\$ -	\$ 20.000.000	\$ -	\$ -	\$ -	\$ 20.000.000	0,0	\$ -	\$ -	\$ -	0,0	\$ -	\$ -	\$ -
0232020200881219 Servicios de investigaci	\$ 689.755.000	\$ -	\$ -	\$ 689.755.000	\$ -	\$ 689.755.000	\$ -	\$ 305.346.384	\$ 384.408.616	\$ -	\$ 305.346.384	\$ -	44,3	\$ 38.863.239	\$ 147.327.491	\$ 158.018.893	21,4	\$ 38.863.239	\$ 147.327.491	\$ -
1-100-F039 VA-Crédito	\$ 689.755.000	\$ -	\$ -	\$ 689.755.000	\$ -	\$ 689.755.000	\$ -	\$ 305.346.384	\$ 384.408.616	\$ -	\$ 305.346.384	\$ -	44,3	\$ 38.863.239	\$ 147.327.491	\$ 158.018.893	21,4	\$ 38.863.239	\$ 147.327.491	\$ -
0232020200882199 Otros servicios jurídicos r	\$ 310.205.000	\$ -	\$ -	\$ 310.205.000	\$ -	\$ 310.205.000	\$ -	\$ 131.871.840	\$ 178.333.160	\$ -	\$ 131.871.840	\$ -	42,5	\$ 17.553.120	\$ 62.276.336	\$ 69.595.504	20,1	\$ 17.553.120	\$ 62.276.336	\$ -
1-100-F039 VA-Crédito	\$ 310.205.000	\$ -	\$ -	\$ 310.205.000	\$ -	\$ 310.205.000	\$ -	\$ 131.871.840	\$ 178.333.160	\$ -	\$ 131.871.840	\$ -	42,5	\$ 17.553.120	\$ 62.276.336	\$ 69.595.504	20,1	\$ 17.553.120	\$ 62.276.336	\$ -
0232020200883112 Servicios de consultoria e	\$ 42.418.000	\$ -	\$ -	\$ 42.418.000	\$ -	\$ 42.418.000	\$ -	\$ -	\$ 42.418.000	\$ -	\$ -	\$ -	0,0	\$ -	\$ -	\$ -	0,0	\$ -	\$ -	\$ -

SISTEMA DE PRESUPUESTO DISTRITAL BOGDATA
INFORME DE EJECUCION DEL PRESUPUESTO DE GASTOS E INVERSIONES

CENTRO GESTOR	0208 - 01 CAJA DE LA VIVIENDA POPULAR															MAYO 2022			
																MAYO 2022			
Entidad/Proyecto/ObjetoGasto/Fuente	Apropiación Inicial	Modificaciones Mes	Modific. Acumulado	Apropiación Vigente	Suspensión	Aprop. Disponible	CDP Mes	CDP Acumulado	Saldo Apr.Disponible	Compromisos Mes	Compromisos Acumulado	Saldo p. Comprometer	Eje Ptal %	Giro Mes Presupuestal	Giros Acumulados Ppto	Saldo por Pagar	% Ej.Giro	MAYO 2022	
																		Giro Mes Tesoral	Giros Acumul. Tesoral
1-100-F039 VA-Crédito	\$ 42.418.000	\$ -	\$ -	\$ 42.418.000	\$ -	\$ 42.418.000	\$ -	\$ -	\$ 42.418.000	\$ -	\$ -	\$ -	0,0	\$ -	\$ -	\$ -	0,0	\$ -	\$ -
0232020200883115 Servicios de consultoría e	\$ 214.552.000	\$ -	\$ -	\$ 214.552.000	\$ -	\$ 214.552.000	\$ -	\$ 48.645.870	\$ 165.906.130	\$ -	\$ 48.645.870	\$ -	22,7	\$ 6.949.410	\$ 25.017.876	\$ 23.627.994	11,7	\$ 6.949.410	\$ 25.017.876
1-100-F039 VA-Crédito	\$ 214.552.000	\$ -	\$ -	\$ 214.552.000	\$ -	\$ 214.552.000	\$ -	\$ 48.645.870	\$ 165.906.130	\$ -	\$ 48.645.870	\$ -	22,7	\$ 6.949.410	\$ 25.017.876	\$ 23.627.994	11,7	\$ 6.949.410	\$ 25.017.876
0232020200883211 Servicios de asesoría en t	\$ 843.153.000	\$ -	\$ 112.259.700	\$ 730.893.300	\$ -	\$ 730.893.300	\$ -	\$ 380.735.082	\$ 350.158.218	\$ -	\$ 380.735.082	\$ -	52,1	\$ 39.390.726	\$ 174.802.674	\$ 205.932.408	23,9	\$ 39.390.726	\$ 174.802.674
1-100-F039 VA-Crédito	\$ 843.153.000	\$ -	\$ 112.259.700	\$ 730.893.300	\$ -	\$ 730.893.300	\$ -	\$ 380.735.082	\$ 350.158.218	\$ -	\$ 380.735.082	\$ -	52,1	\$ 39.390.726	\$ 174.802.674	\$ 205.932.408	23,9	\$ 39.390.726	\$ 174.802.674
0232020200883321 Servicios de ingeniería en	\$ 1.306.616.000	\$ -	\$ 120.000.000	\$ 1.186.616.000	\$ -	\$ 1.186.616.000	\$ 17.106.240	\$ 590.944.366	\$ 595.671.634	\$ 12.829.680	\$ 586.667.806	\$ 4.276.560	49,4	\$ 85.642.498	\$ 298.236.080	\$ 288.431.726	25,1	\$ 85.642.498	\$ 298.236.080
1-100-F039 VA-Crédito	\$ 1.306.616.000	\$ -	\$ 120.000.000	\$ 1.186.616.000	\$ -	\$ 1.186.616.000	\$ 17.106.240	\$ 590.944.366	\$ 595.671.634	\$ 12.829.680	\$ 586.667.806	\$ 4.276.560	49,4	\$ 85.642.498	\$ 298.236.080	\$ 288.431.726	25,1	\$ 85.642.498	\$ 298.236.080
0232020200883320 Publicaciones de docum	\$ 60.123.000	\$ -	\$ 112.259.700	\$ 172.382.700	\$ -	\$ 172.382.700	\$ -	\$ 148.856.365	\$ 23.526.335	\$ -	\$ 148.856.365	\$ -	86,4	\$ 21.265.195	\$ 74.242.152	\$ 74.614.213	43,1	\$ 21.265.195	\$ 74.242.152
1-100-F039 VA-Crédito	\$ 60.123.000	\$ -	\$ 112.259.700	\$ 172.382.700	\$ -	\$ 172.382.700	\$ -	\$ 148.856.365	\$ 23.526.335	\$ -	\$ 148.856.365	\$ -	86,4	\$ 21.265.195	\$ 74.242.152	\$ 74.614.213	43,1	\$ 21.265.195	\$ 74.242.152
0232020200883931 Servicios de consultoría a	\$ 233.608.000	\$ -	\$ -	\$ 233.608.000	\$ -	\$ 233.608.000	\$ 6.414.840	\$ 89.807.760	\$ 143.800.240	\$ -	\$ 89.807.760	\$ -	38,4	\$ 12.829.680	\$ 46.828.332	\$ 42.979.428	20,0	\$ 12.829.680	\$ 46.828.332
1-100-F039 VA-Crédito	\$ 233.608.000	\$ -	\$ -	\$ 233.608.000	\$ -	\$ 233.608.000	\$ 6.414.840	\$ 89.807.760	\$ 143.800.240	\$ -	\$ 89.807.760	\$ -	38,4	\$ 12.829.680	\$ 46.828.332	\$ 42.979.428	20,0	\$ 12.829.680	\$ 46.828.332
0232020200884190 Otros servicios de teleco	\$ -	\$ -	\$ 100.000.000	\$ 100.000.000	\$ -	\$ 100.000.000	\$ 23.000.000	\$ 69.000.000	\$ 31.000.000	\$ -	\$ -	\$ 69.000.000	0,0	\$ -	\$ -	\$ -	0,0	\$ -	\$ -
1-100-F039 VA-Crédito	\$ -	\$ -	\$ 100.000.000	\$ 100.000.000	\$ -	\$ 100.000.000	\$ 23.000.000	\$ 69.000.000	\$ 31.000.000	\$ -	\$ -	\$ 69.000.000	0,0	\$ -	\$ -	\$ -	0,0	\$ -	\$ -
0232020200884520 Servicios de archivos	\$ 149.385.000	\$ -	\$ -	\$ 149.385.000	\$ -	\$ 149.385.000	\$ -	\$ -	\$ 149.385.000	\$ -	\$ -	\$ -	0,0	\$ -	\$ -	\$ -	0,0	\$ -	\$ -
1-100-F039 VA-Crédito	\$ 149.385.000	\$ -	\$ -	\$ 149.385.000	\$ -	\$ 149.385.000	\$ -	\$ -	\$ 149.385.000	\$ -	\$ -	\$ -	0,0	\$ -	\$ -	\$ -	0,0	\$ -	\$ -
0232020200885954 Servicios de preparación	\$ 73.771.000	\$ -	\$ -	\$ 73.771.000	\$ -	\$ 73.771.000	\$ 4.811.130	\$ 14.433.390	\$ 59.337.610	\$ 4.811.130	\$ 14.433.390	\$ -	19,6	\$ 3.207.420	\$ 8.980.776	\$ 5.452.614	12,2	\$ 3.207.420	\$ 8.980.776
1-100-F039 VA-Crédito	\$ 73.771.000	\$ -	\$ -	\$ 73.771.000	\$ -	\$ 73.771.000	\$ 4.811.130	\$ 14.433.390	\$ 59.337.610	\$ 4.811.130	\$ 14.433.390	\$ -	19,6	\$ 3.207.420	\$ 8.980.776	\$ 5.452.614	12,2	\$ 3.207.420	\$ 8.980.776
02301160229000007698 Traslado de hogares lc	\$ 33.616.422.000	\$ -	\$ -	\$ 33.616.422.000	\$ -	\$ 33.616.422.000	\$ 5.706.854.640	\$ 26.499.575.053	\$ 7.116.846.947	\$ 3.837.916.723	\$ 15.932.288.018	\$ 10.567.287.035	47,4	\$ 2.141.428.735	\$ 9.415.991.053	\$ 6.516.296.965	28,0	\$ 2.141.428.735	\$ 9.411.226.520
0231020100101 Sueldo básico	\$ 514.633.000	\$ -	\$ -	\$ 514.633.000	\$ -	\$ 514.633.000	\$ -	\$ -	\$ 514.633.000	\$ -	\$ -	\$ -	0,0	\$ -	\$ -	\$ -	0,0	\$ -	\$ -
1-100-F001 VA-Recursos distrito	\$ 514.633.000	\$ -	\$ -	\$ 514.633.000	\$ -	\$ 514.633.000	\$ -	\$ -	\$ 514.633.000	\$ -	\$ -	\$ -	0,0	\$ -	\$ -	\$ -	0,0	\$ -	\$ -
0231020100106 Prima de servicio	\$ 149.752.000	\$ -	\$ -	\$ 149.752.000	\$ -	\$ 149.752.000	\$ -	\$ -	\$ 149.752.000	\$ -	\$ -	\$ -	0,0	\$ -	\$ -	\$ -	0,0	\$ -	\$ -
1-100-F001 VA-Recursos distrito	\$ 149.752.000	\$ -	\$ -	\$ 149.752.000	\$ -	\$ 149.752.000	\$ -	\$ -	\$ 149.752.000	\$ -	\$ -	\$ -	0,0	\$ -	\$ -	\$ -	0,0	\$ -	\$ -
0231020100107 Bonificación por servicios p	\$ 29.736.000	\$ -	\$ -	\$ 29.736.000	\$ -	\$ 29.736.000	\$ -	\$ -	\$ 29.736.000	\$ -	\$ -	\$ -	0,0	\$ -	\$ -	\$ -	0,0	\$ -	\$ -
1-100-F001 VA-Recursos distrito	\$ 29.736.000	\$ -	\$ -	\$ 29.736.000	\$ -	\$ 29.736.000	\$ -	\$ -	\$ 29.736.000	\$ -	\$ -	\$ -	0,0	\$ -	\$ -	\$ -	0,0	\$ -	\$ -
023102010010801 Prima de navidad	\$ 78.108.000	\$ -	\$ -	\$ 78.108.000	\$ -	\$ 78.108.000	\$ -	\$ -	\$ 78.108.000	\$ -	\$ -	\$ -	0,0	\$ -	\$ -	\$ -	0,0	\$ -	\$ -
1-100-F001 VA-Recursos distrito	\$ 78.108.000	\$ -	\$ -	\$ 78.108.000	\$ -	\$ 78.108.000	\$ -	\$ -	\$ 78.108.000	\$ -	\$ -	\$ -	0,0	\$ -	\$ -	\$ -	0,0	\$ -	\$ -
023102010010802 Prima de vacaciones	\$ 267.799.000	\$ -	\$ -	\$ 267.799.000	\$ -	\$ 267.799.000	\$ -	\$ -	\$ 267.799.000	\$ -	\$ -	\$ -	0,0	\$ -	\$ -	\$ -	0,0	\$ -	\$ -
1-100-F001 VA-Recursos distrito	\$ 267.799.000	\$ -	\$ -	\$ 267.799.000	\$ -	\$ 267.799.000	\$ -	\$ -	\$ 267.799.000	\$ -	\$ -	\$ -	0,0	\$ -	\$ -	\$ -	0,0	\$ -	\$ -
0231020100109 Prima técnica salarial	\$ 203.901.000	\$ -	\$ -	\$ 203.901.000	\$ -	\$ 203.901.000	\$ -	\$ -	\$ 203.901.000	\$ -	\$ -	\$ -	0,0	\$ -	\$ -	\$ -	0,0	\$ -	\$ -
1-100-F001 VA-Recursos distrito	\$ 203.901.000	\$ -	\$ -	\$ 203.901.000	\$ -	\$ 203.901.000	\$ -	\$ -	\$ 203.901.000	\$ -	\$ -	\$ -	0,0	\$ -	\$ -	\$ -	0,0	\$ -	\$ -
0231020200101 Aportes a la seguridad soci	\$ 49.207.000	\$ -	\$ -	\$ 49.207.000	\$ -	\$ 49.207.000	\$ -	\$ -	\$ 49.207.000	\$ -	\$ -	\$ -	0,0	\$ -	\$ -	\$ -	0,0	\$ -	\$ -
1-100-F001 VA-Recursos distrito	\$ 49.207.000	\$ -	\$ -	\$ 49.207.000	\$ -	\$ 49.207.000	\$ -	\$ -	\$ 49.207.000	\$ -	\$ -	\$ -	0,0	\$ -	\$ -	\$ -	0,0	\$ -	\$ -
0231020200102 Aportes a la seguridad soci	\$ 40.000.000	\$ -	\$ -	\$ 40.000.000	\$ -	\$ 40.000.000	\$ -	\$ -	\$ 40.000.000	\$ -	\$ -	\$ -	0,0	\$ -	\$ -	\$ -	0,0	\$ -	\$ -
1-100-F001 VA-Recursos distrito	\$ 40.000.000	\$ -	\$ -	\$ 40.000.000	\$ -	\$ 40.000.000	\$ -	\$ -	\$ 40.000.000	\$ -	\$ -	\$ -	0,0	\$ -	\$ -	\$ -	0,0	\$ -	\$ -
0231020200201 Aportes a la seguridad soci	\$ 33.188.000	\$ -	\$ -	\$ 33.188.000	\$ -	\$ 33.188.000	\$ -	\$ -	\$ 33.188.000	\$ -	\$ -	\$ -	0,0	\$ -	\$ -	\$ -	0,0	\$ -	\$ -
1-100-F001 VA-Recursos distrito	\$ 33.188.000	\$ -	\$ -	\$ 33.188.000	\$ -	\$ 33.188.000	\$ -	\$ -	\$ 33.188.000	\$ -	\$ -	\$ -	0,0	\$ -	\$ -	\$ -	0,0	\$ -	\$ -
0231020200202 Aportes a la seguridad soci	\$ 30.000.000	\$ -	\$ -	\$ 30.000.000	\$ -	\$ 30.000.000	\$ -	\$ -	\$ 30.000.000	\$ -	\$ -	\$ -	0,0	\$ -	\$ -	\$ -	0,0	\$ -	\$ -
1-100-F001 VA-Recursos distrito	\$ 30.000.000	\$ -	\$ -	\$ 30.000.000	\$ -	\$ 30.000.000	\$ -	\$ -	\$ 30.000.000	\$ -	\$ -	\$ -	0,0	\$ -	\$ -	\$ -	0,0	\$ -	\$ -
0231020200301 Aportes de cesantías a fonc	\$ 41.363.000	\$ -	\$ -	\$ 41.363.000	\$ -	\$ 41.363.000	\$ -	\$ -	\$ 41.363.000	\$ -	\$ -	\$ -	0,0	\$ -	\$ -	\$ -	0,0	\$ -	\$ -
1-100-F001 VA-Recursos distrito	\$ 41.363.000	\$ -	\$ -	\$ 41.363.000	\$ -	\$ 41.363.000	\$ -	\$ -	\$ 41.363.000	\$ -	\$ -	\$ -	0,0	\$ -	\$ -	\$ -	0,0	\$ -	\$ -
0231020200302 Aportes de cesantías a fonc	\$ 40.000.000	\$ -	\$ -	\$ 40.000.000	\$ -	\$ 40.000.000	\$ -	\$ -	\$ 40.000.000	\$ -	\$ -	\$ -	0,0	\$ -	\$ -	\$ -	0,0	\$ -	\$ -
1-100-F001 VA-Recursos distrito	\$ 40.000.000	\$ -	\$ -	\$ 40.000.000	\$ -	\$ 40.000.000	\$ -	\$ -	\$ 40.000.000	\$ -	\$ -	\$ -	0,0	\$ -	\$ -	\$ -	0,0	\$ -	\$ -

MSP

SISTEMA DE PRESUPUESTO DISTRITAL BOGDATA
 INFORME DE EJECUCION DEL PRESUPUESTO DE GASTOS E INVERSIONES

0208 - 01 CAJA DE LA VIVIENDA POPULAR

MES
 VIGENCIA FISCAL
 MAYO
 2022

CENTRO GESTOR																				
Entidad/Proyecto/ObjetoGasto/Fuente	Apropiación Inicial	Modificaciones Mes	Modific. Acumulado	Apropiación Vigente	Suspensión	Aprop. Disponible	CDP Mes	CDP Acumulado	Saldo Apr. Disponible	Compromisos Mes	Compromisos Acumulado	Saldo p. Comprometer	Eje Ptal %	Giro Mes Presupuestal	Giros Acumulados Ppto	Saldo por Pagar	% Ej.Giro	Giro Mes Tesoral	Giros Acumul.Tesoral	Pdte Pagar Tesoral
0231020200401 Compensar	\$ 61.345.000	\$ -	\$ -	\$ 61.345.000	\$ -	\$ 61.345.000	\$ -	\$ -	\$ 61.345.000	\$ -	\$ -	\$ -	0,0	\$ -	\$ -	\$ -	0,0	\$ -	\$ -	\$ -
1-100-F001 VA-Recursos distrito	\$ 61.345.000	\$ -	\$ -	\$ 61.345.000	\$ -	\$ 61.345.000	\$ -	\$ -	\$ 61.345.000	\$ -	\$ -	\$ -	0,0	\$ -	\$ -	\$ -	0,0	\$ -	\$ -	\$ -
0231020200501 Aportes generales al sisterr	\$ 3.880.000	\$ -	\$ -	\$ 3.880.000	\$ -	\$ 3.880.000	\$ -	\$ -	\$ 3.880.000	\$ -	\$ -	\$ -	0,0	\$ -	\$ -	\$ -	0,0	\$ -	\$ -	\$ -
1-100-F001 VA-Recursos distrito	\$ 3.880.000	\$ -	\$ -	\$ 3.880.000	\$ -	\$ 3.880.000	\$ -	\$ -	\$ 3.880.000	\$ -	\$ -	\$ -	0,0	\$ -	\$ -	\$ -	0,0	\$ -	\$ -	\$ -
02310202006 Aportes al ICBF	\$ 46.009.000	\$ -	\$ -	\$ 46.009.000	\$ -	\$ 46.009.000	\$ -	\$ -	\$ 46.009.000	\$ -	\$ -	\$ -	0,0	\$ -	\$ -	\$ -	0,0	\$ -	\$ -	\$ -
1-100-F001 VA-Recursos distrito	\$ 46.009.000	\$ -	\$ -	\$ 46.009.000	\$ -	\$ 46.009.000	\$ -	\$ -	\$ 46.009.000	\$ -	\$ -	\$ -	0,0	\$ -	\$ -	\$ -	0,0	\$ -	\$ -	\$ -
02310202007 Aportes al SENA	\$ 30.673.000	\$ -	\$ -	\$ 30.673.000	\$ -	\$ 30.673.000	\$ -	\$ -	\$ 30.673.000	\$ -	\$ -	\$ -	0,0	\$ -	\$ -	\$ -	0,0	\$ -	\$ -	\$ -
1-100-F001 VA-Recursos distrito	\$ 30.673.000	\$ -	\$ -	\$ 30.673.000	\$ -	\$ 30.673.000	\$ -	\$ -	\$ 30.673.000	\$ -	\$ -	\$ -	0,0	\$ -	\$ -	\$ -	0,0	\$ -	\$ -	\$ -
0231020300101 Vacaciones	\$ 294.579.000	\$ -	\$ -	\$ 294.579.000	\$ -	\$ 294.579.000	\$ -	\$ -	\$ 294.579.000	\$ -	\$ -	\$ -	0,0	\$ -	\$ -	\$ -	0,0	\$ -	\$ -	\$ -
1-100-F001 VA-Recursos distrito	\$ 294.579.000	\$ -	\$ -	\$ 294.579.000	\$ -	\$ 294.579.000	\$ -	\$ -	\$ 294.579.000	\$ -	\$ -	\$ -	0,0	\$ -	\$ -	\$ -	0,0	\$ -	\$ -	\$ -
0231020300103 Bonificación especial de rer	\$ 16.992.000	\$ -	\$ -	\$ 16.992.000	\$ -	\$ 16.992.000	\$ -	\$ -	\$ 16.992.000	\$ -	\$ -	\$ -	0,0	\$ -	\$ -	\$ -	0,0	\$ -	\$ -	\$ -
1-100-F001 VA-Recursos distrito	\$ 16.992.000	\$ -	\$ -	\$ 16.992.000	\$ -	\$ 16.992.000	\$ -	\$ -	\$ 16.992.000	\$ -	\$ -	\$ -	0,0	\$ -	\$ -	\$ -	0,0	\$ -	\$ -	\$ -
023202020064119 Otros servicios de transp	\$ 200.000.000	\$ -	\$ -	\$ 200.000.000	\$ -	\$ 200.000.000	\$ -	\$ 200.000.000	\$ -	\$ 200.000.000	\$ 200.000.000	\$ -	100,0	\$ -	\$ -	\$ 200.000.000	0,0	\$ -	\$ -	\$ -
1-100-F001 VA-Recursos distrito	\$ 200.000.000	\$ -	\$ -	\$ 200.000.000	\$ -	\$ 200.000.000	\$ -	\$ 200.000.000	\$ -	\$ 200.000.000	\$ 200.000.000	\$ -	100,0	\$ -	\$ -	\$ 200.000.000	0,0	\$ -	\$ -	\$ -
0232020200881219 Servicios de investigaci	\$ 102.648.000	\$ -	\$ -	\$ 102.648.000	\$ -	\$ 102.648.000	\$ -	\$ 76.037.040	\$ 26.610.960	\$ -	\$ 76.037.040	\$ -	74,1	\$ 9.504.630	\$ 34.042.399	\$ 41.994.641	33,2	\$ 9.504.630	\$ 34.042.399	\$ -
1-100-F001 VA-Recursos distrito	\$ 102.648.000	\$ -	\$ -	\$ 102.648.000	\$ -	\$ 102.648.000	\$ -	\$ 76.037.040	\$ 26.610.960	\$ -	\$ 76.037.040	\$ -	74,1	\$ 9.504.630	\$ 34.042.399	\$ 41.994.641	33,2	\$ 9.504.630	\$ 34.042.399	\$ -
0232020200882199 Otros servicios jurídicos r	\$ 1.896.576.000	\$ -	\$ -	\$ 1.896.576.000	\$ -	\$ 1.896.576.000	\$ -	\$ 1.001.015.442	\$ 895.560.558	\$ -	\$ 1.001.015.442	\$ -	52,8	\$ 133.288.449	\$ 437.036.772	\$ 563.978.670	23,0	\$ 133.288.449	\$ 437.036.772	\$ -
1-100-F001 VA-Recursos distrito	\$ 1.896.576.000	\$ -	\$ -	\$ 1.896.576.000	\$ -	\$ 1.896.576.000	\$ -	\$ 1.001.015.442	\$ 895.560.558	\$ -	\$ 1.001.015.442	\$ -	52,8	\$ 133.288.449	\$ 437.036.772	\$ 563.978.670	23,0	\$ 133.288.449	\$ 437.036.772	\$ -
0232020200883111 Servicios de consultoría e	\$ 102.636.000	\$ -	\$ -	\$ 102.636.000	\$ -	\$ 102.636.000	\$ -	\$ 80.000.000	\$ 22.636.000	\$ -	\$ 80.000.000	\$ -	77,9	\$ 10.000.000	\$ 36.666.667	\$ 43.333.333	35,7	\$ 10.000.000	\$ 36.666.667	\$ -
1-100-F001 VA-Recursos distrito	\$ 102.636.000	\$ -	\$ -	\$ 102.636.000	\$ -	\$ 102.636.000	\$ -	\$ 80.000.000	\$ 22.636.000	\$ -	\$ 80.000.000	\$ -	77,9	\$ 10.000.000	\$ 36.666.667	\$ 43.333.333	35,7	\$ 10.000.000	\$ 36.666.667	\$ -
0232020200883112 Servicios de consultoría e	\$ 671.436.000	\$ -	\$ -	\$ 671.436.000	\$ -	\$ 671.436.000	\$ -	\$ 481.720.080	\$ 189.715.920	\$ -	\$ 481.720.080	\$ -	71,7	\$ 61.818.720	\$ 215.050.652	\$ 266.669.428	32,0	\$ 61.818.720	\$ 215.050.652	\$ -
1-100-F001 VA-Recursos distrito	\$ 671.436.000	\$ -	\$ -	\$ 671.436.000	\$ -	\$ 671.436.000	\$ -	\$ 481.720.080	\$ 189.715.920	\$ -	\$ 481.720.080	\$ -	71,7	\$ 61.818.720	\$ 215.050.652	\$ 266.669.428	32,0	\$ 61.818.720	\$ 215.050.652	\$ -
0232020200883115 Servicios de consultoría e	\$ 178.020.000	\$ -	\$ -	\$ 178.020.000	\$ -	\$ 178.020.000	\$ -	\$ 108.624.480	\$ 69.395.520	\$ -	\$ 108.624.480	\$ -	61,0	\$ 13.578.060	\$ 49.251.650	\$ 59.372.830	27,7	\$ 13.578.060	\$ 49.251.650	\$ -
1-100-F001 VA-Recursos distrito	\$ 178.020.000	\$ -	\$ -	\$ 178.020.000	\$ -	\$ 178.020.000	\$ -	\$ 108.624.480	\$ 69.395.520	\$ -	\$ 108.624.480	\$ -	61,0	\$ 13.578.060	\$ 49.251.650	\$ 59.372.830	27,7	\$ 13.578.060	\$ 49.251.650	\$ -
0232020200883143 Software originales	\$ 500.000.000	\$ -	\$ 300.000.000	\$ 200.000.000	\$ -	\$ 200.000.000	\$ -	\$ -	\$ 200.000.000	\$ -	\$ -	\$ -	0,0	\$ -	\$ -	\$ -	0,0	\$ -	\$ -	\$ -
1-100-F001 VA-Recursos distrito	\$ 500.000.000	\$ -	\$ 300.000.000	\$ 200.000.000	\$ -	\$ 200.000.000	\$ -	\$ -	\$ 200.000.000	\$ -	\$ -	\$ -	0,0	\$ -	\$ -	\$ -	0,0	\$ -	\$ -	\$ -
0232020200883212 Servicios de arquitectura	\$ 1.476.024.000	\$ -	\$ -	\$ 1.476.024.000	\$ -	\$ 1.476.024.000	\$ -	\$ 684.469.248	\$ 791.554.752	\$ -	\$ 684.469.248	\$ -	46,4	\$ 92.334.415	\$ 310.886.356	\$ 373.582.892	21,1	\$ 92.334.415	\$ 310.886.356	\$ -
1-100-F001 VA-Recursos distrito	\$ 1.476.024.000	\$ -	\$ -	\$ 1.476.024.000	\$ -	\$ 1.476.024.000	\$ -	\$ 684.469.248	\$ 791.554.752	\$ -	\$ 684.469.248	\$ -	46,4	\$ 92.334.415	\$ 310.886.356	\$ 373.582.892	21,1	\$ 92.334.415	\$ 310.886.356	\$ -
0232020200883639 Otros servicios de venta r	\$ 100.000.000	\$ -	\$ 100.000.000	\$ -	\$ -	\$ -	\$ -	\$ -	\$ -	\$ -	\$ -	\$ -	0,0	\$ -	\$ -	\$ -	0,0	\$ -	\$ -	\$ -
1-100-F001 VA-Recursos distrito	\$ 100.000.000	\$ -	\$ 100.000.000	\$ -	\$ -	\$ -	\$ -	\$ -	\$ -	\$ -	\$ -	\$ -	0,0	\$ -	\$ -	\$ -	0,0	\$ -	\$ -	\$ -
0232020200883990 Otros servicios profesioni	\$ 187.800.000	\$ -	\$ -	\$ 187.800.000	\$ -	\$ 187.800.000	\$ -	\$ 123.318.720	\$ 64.481.280	\$ -	\$ 123.318.720	\$ -	65,7	\$ 15.414.840	\$ 52.924.284	\$ 70.394.436	28,2	\$ 15.414.840	\$ 52.924.284	\$ -
1-100-F001 VA-Recursos distrito	\$ 187.800.000	\$ -	\$ -	\$ 187.800.000	\$ -	\$ 187.800.000	\$ -	\$ 123.318.720	\$ 64.481.280	\$ -	\$ 123.318.720	\$ -	65,7	\$ 15.414.840	\$ 52.924.284	\$ 70.394.436	28,2	\$ 15.414.840	\$ 52.924.284	\$ -
0232020200884190 Otros servicios de telecar	\$ -	\$ -	\$ 100.000.000	\$ 100.000.000	\$ -	\$ 100.000.000	\$ 21.000.000	\$ 73.000.000	\$ 27.000.000	\$ -	\$ -	\$ 73.000.000	0,0	\$ -	\$ -	\$ -	0,0	\$ -	\$ -	\$ -
1-100-F001 VA-Recursos distrito	\$ -	\$ -	\$ 100.000.000	\$ 100.000.000	\$ -	\$ 100.000.000	\$ 21.000.000	\$ 73.000.000	\$ 27.000.000	\$ -	\$ -	\$ 73.000.000	0,0	\$ -	\$ -	\$ -	0,0	\$ -	\$ -	\$ -
0232020200885954 Servicios de preparación	\$ 1.032.528.000	\$ -	\$ 300.000.000	\$ 1.332.528.000	\$ -	\$ 1.332.528.000	\$ 4.543.800	\$ 117.048.540	\$ 1.215.479.460	\$ 4.543.800	\$ 112.130.640	\$ 4.917.900	8,4	\$ 15.598.650	\$ 50.044.331	\$ 62.086.309	3,8	\$ 15.598.650	\$ 50.044.331	\$ -
1-100-F001 VA-Recursos distrito	\$ 1.032.528.000	\$ -	\$ 300.000.000	\$ 1.332.528.000	\$ -	\$ 1.332.528.000	\$ 4.543.800	\$ 117.048.540	\$ 1.215.479.460	\$ 4.543.800	\$ 112.130.640	\$ 4.917.900	8,4	\$ 15.598.650	\$ 50.044.331	\$ 62.086.309	3,8	\$ 15.598.650	\$ 50.044.331	\$ -
0232020200885991 Otros servicios de inform	\$ 1.476.876.000	\$ -	\$ -	\$ 1.476.876.000	\$ -	\$ 1.476.876.000	\$ 10.456.190	\$ 1.005.372.526	\$ 471.503.474	\$ 10.456.190	\$ 977.746.126	\$ 27.626.400	66,2	\$ 133.647.364	\$ 444.395.308	\$ 533.350.818	30,1	\$ 133.647.364	\$ 444.395.308	\$ -
1-100-F001 VA-Recursos distrito	\$ 1.476.876.000	\$ -	\$ -	\$ 1.476.876.000	\$ -	\$ 1.476.876.000	\$ 10.456.190	\$ 1.005.372.526	\$ 471.503.474	\$ 10.456.190	\$ 977.746.126	\$ 27.626.400	66,2	\$ 133.647.364	\$ 444.395.308	\$ 533.350.818	30,1	\$ 133.647.364	\$ 444.395.308	\$ -
0232020200991123 Servicios de la administra	\$ 23.760.713.000	\$ -	\$ -	\$ 23.760.713.000	\$ -	\$ 23.760.713.000	\$ 5.712.854.650	\$ 22.548.968.977	\$ 1.211.744.023	\$ 3.622.916.733	\$ 12.087.226.242	\$ 10.461.742.735	50,9	\$ 1.656.243.607	\$ 7.785.692.634	\$ 4.301.533.608	32,8	\$ 1.656.243.607	\$ 7.780.928.101	\$ 4.764.533
1-100-F001 VA-Recursos distrito	\$ 16.433.641.000	\$ -	\$ 47.828.242	\$ 16.385.812.758	\$ -	\$ 16.385.812.758	\$ -	\$ 15.948.612.013	\$ 437.200.745	\$ 3.211.982.879	\$ 11.352.717.028	\$ 4.595.894.985	69,3	\$ 1.547.496.665	\$ 7.647.470.692	\$ 3.705.246.336	46,7	\$ 1.547.496.665	\$ 7.642.706.159	\$ 4.764.533
1-100-F023 VA-Plusvalía	\$ 6.746.880.000	\$ -	\$ -	\$ 6.746.880.000	\$ -	\$ 6.746.880.000	\$ 5.712.854.650	\$ 6.523.053.722	\$ 223.826.278	\$ 363.105.612	\$ 657.205.972	\$ 5.865.847.750	9,7	\$ 60.918.700	\$ 60.918.700	\$ 596.287.272	0,9	\$ 60.918.700	\$ 60.918.700	\$ -
1-601-F001 PAS-Otros distrito	\$ -	\$ -	\$ -	\$ 47.828.242	\$ -	\$ 47.828.242	\$ -	\$ 47.828.242	\$ -	\$ 47.828.242	\$ 47.828.242	\$ -	100,0	\$ 47.828.242	\$ 47.828.242	\$ -	100,0	\$ 47.828.242	\$ 47.828.242	\$ -

SISTEMA DE PRESUPUESTO DISTRITAL BOGDATA
 INFORME DE EJECUCION DEL PRESUPUESTO DE GASTOS E INVERSIONES

CENTRO GESTOR		0208 - 01 CAJA DE LA VIVIENDA POPULAR																MAYO 2022		
		VIGENCIA FISCAL																		
Entidad/Proyecto/ObjetoGasto/Fuente	Apropiación Inicial	Modificaciones Mes	Modific. Acumulado	Apropiación Vigente	Suspensión	Aprop. Disponible	CDP Mes	CDP Acumulado	Saldo Apr.Disponible	Compromisos Mes	Compromisos Acumulad.	Saldo p. Comprometer	Eje Ptal %	Giro Mes Presupuestal	Giros Acumulados Ppto	Saldo por Pagar	% Ej.Giro	Giro Mes Tesoral	Giros Acumul.Tesoral	Pdte Pagar Tesoral
3-100-1001 VA-Administrados de destinación espt	333.770.000 \$	- \$	- \$	333.770.000 \$	- \$	333.770.000 \$	- \$	- \$	333.770.000 \$	- \$	- \$	- \$	0,0 \$	- \$	- \$	- \$	0,0 \$	- \$	- \$	- \$
3-602-1001 PAS-RB-Administrados de destinación	246.422.000 \$	- \$	- \$	246.422.000 \$	- \$	246.422.000 \$	- \$	29.475.000 \$	216.947.000 \$	- \$	29.475.000 \$	- \$	12,0 \$	- \$	29.475.000 \$	- \$	12,0 \$	- \$	29.475.000 \$	- \$
02301160556000007696 Fortalecimiento del rm	12.000.000.000 \$	- \$	- \$	12.000.000.000 \$	- \$	12.000.000.000 \$	402.808.936 \$	7.578.890.326 \$	4.421.109.674 \$	2.756.892.760 \$	7.092.560.637 \$	486.329.689 \$	59,1 \$	677.579.476 \$	2.374.385.308 \$	4.718.175.329 \$	19,8 \$	677.579.476 \$	2.374.385.308 \$	- \$
0231020100101 Sueldo básico	341.930.000 \$	- \$	- \$	341.930.000 \$	- \$	341.930.000 \$	- \$	- \$	341.930.000 \$	- \$	- \$	- \$	0,0 \$	- \$	- \$	- \$	0,0 \$	- \$	- \$	- \$
1-100-F001 VA-Recursos distrito	341.930.000 \$	- \$	- \$	341.930.000 \$	- \$	341.930.000 \$	- \$	- \$	341.930.000 \$	- \$	- \$	- \$	0,0 \$	- \$	- \$	- \$	0,0 \$	- \$	- \$	- \$
0231020100106 Prima de servicio	50.225.000 \$	- \$	- \$	50.225.000 \$	- \$	50.225.000 \$	- \$	- \$	50.225.000 \$	- \$	- \$	- \$	0,0 \$	- \$	- \$	- \$	0,0 \$	- \$	- \$	- \$
1-100-F001 VA-Recursos distrito	50.225.000 \$	- \$	- \$	50.225.000 \$	- \$	50.225.000 \$	- \$	- \$	50.225.000 \$	- \$	- \$	- \$	0,0 \$	- \$	- \$	- \$	0,0 \$	- \$	- \$	- \$
0231020100107 Bonificación por servicios p	9.973.000 \$	- \$	- \$	9.973.000 \$	- \$	9.973.000 \$	- \$	- \$	9.973.000 \$	- \$	- \$	- \$	0,0 \$	- \$	- \$	- \$	0,0 \$	- \$	- \$	- \$
1-100-F001 VA-Recursos distrito	9.973.000 \$	- \$	- \$	9.973.000 \$	- \$	9.973.000 \$	- \$	- \$	9.973.000 \$	- \$	- \$	- \$	0,0 \$	- \$	- \$	- \$	0,0 \$	- \$	- \$	- \$
023102010010801 Prima de navidad	46.808.000 \$	- \$	- \$	46.808.000 \$	- \$	46.808.000 \$	- \$	- \$	46.808.000 \$	- \$	- \$	- \$	0,0 \$	- \$	- \$	- \$	0,0 \$	- \$	- \$	- \$
1-100-F001 VA-Recursos distrito	46.808.000 \$	- \$	- \$	46.808.000 \$	- \$	46.808.000 \$	- \$	- \$	46.808.000 \$	- \$	- \$	- \$	0,0 \$	- \$	- \$	- \$	0,0 \$	- \$	- \$	- \$
023102010010802 Prima de vacaciones	22.797.000 \$	- \$	- \$	22.797.000 \$	- \$	22.797.000 \$	- \$	- \$	22.797.000 \$	- \$	- \$	- \$	0,0 \$	- \$	- \$	- \$	0,0 \$	- \$	- \$	- \$
1-100-F001 VA-Recursos distrito	22.797.000 \$	- \$	- \$	22.797.000 \$	- \$	22.797.000 \$	- \$	- \$	22.797.000 \$	- \$	- \$	- \$	0,0 \$	- \$	- \$	- \$	0,0 \$	- \$	- \$	- \$
0231020100109 Prima técnica salarial	136.770.000 \$	- \$	- \$	136.770.000 \$	- \$	136.770.000 \$	- \$	- \$	136.770.000 \$	- \$	- \$	- \$	0,0 \$	- \$	- \$	- \$	0,0 \$	- \$	- \$	- \$
1-100-F001 VA-Recursos distrito	136.770.000 \$	- \$	- \$	136.770.000 \$	- \$	136.770.000 \$	- \$	- \$	136.770.000 \$	- \$	- \$	- \$	0,0 \$	- \$	- \$	- \$	0,0 \$	- \$	- \$	- \$
0231020200101 Aportes a la seguridad soci	30.445.000 \$	- \$	- \$	30.445.000 \$	- \$	30.445.000 \$	- \$	- \$	30.445.000 \$	- \$	- \$	- \$	0,0 \$	- \$	- \$	- \$	0,0 \$	- \$	- \$	- \$
1-100-F001 VA-Recursos distrito	30.445.000 \$	- \$	- \$	30.445.000 \$	- \$	30.445.000 \$	- \$	- \$	30.445.000 \$	- \$	- \$	- \$	0,0 \$	- \$	- \$	- \$	0,0 \$	- \$	- \$	- \$
0231020200102 Aportes a la seguridad soci	27.000.000 \$	- \$	- \$	27.000.000 \$	- \$	27.000.000 \$	- \$	- \$	27.000.000 \$	- \$	- \$	- \$	0,0 \$	- \$	- \$	- \$	0,0 \$	- \$	- \$	- \$
1-100-F001 VA-Recursos distrito	27.000.000 \$	- \$	- \$	27.000.000 \$	- \$	27.000.000 \$	- \$	- \$	27.000.000 \$	- \$	- \$	- \$	0,0 \$	- \$	- \$	- \$	0,0 \$	- \$	- \$	- \$
0231020200201 Aportes a la seguridad soci	21.163.000 \$	- \$	- \$	21.163.000 \$	- \$	21.163.000 \$	- \$	- \$	21.163.000 \$	- \$	- \$	- \$	0,0 \$	- \$	- \$	- \$	0,0 \$	- \$	- \$	- \$
1-100-F001 VA-Recursos distrito	21.163.000 \$	- \$	- \$	21.163.000 \$	- \$	21.163.000 \$	- \$	- \$	21.163.000 \$	- \$	- \$	- \$	0,0 \$	- \$	- \$	- \$	0,0 \$	- \$	- \$	- \$
0231020200202 Aportes a la seguridad soci	20.000.000 \$	- \$	- \$	20.000.000 \$	- \$	20.000.000 \$	- \$	- \$	20.000.000 \$	- \$	- \$	- \$	0,0 \$	- \$	- \$	- \$	0,0 \$	- \$	- \$	- \$
1-100-F001 VA-Recursos distrito	20.000.000 \$	- \$	- \$	20.000.000 \$	- \$	20.000.000 \$	- \$	- \$	20.000.000 \$	- \$	- \$	- \$	0,0 \$	- \$	- \$	- \$	0,0 \$	- \$	- \$	- \$
0231020200301 Aportes de cesantías a fonc	29.279.000 \$	- \$	- \$	29.279.000 \$	- \$	29.279.000 \$	- \$	- \$	29.279.000 \$	- \$	- \$	- \$	0,0 \$	- \$	- \$	- \$	0,0 \$	- \$	- \$	- \$
1-100-F001 VA-Recursos distrito	29.279.000 \$	- \$	- \$	29.279.000 \$	- \$	29.279.000 \$	- \$	- \$	29.279.000 \$	- \$	- \$	- \$	0,0 \$	- \$	- \$	- \$	0,0 \$	- \$	- \$	- \$
0231020200302 Aportes de cesantías a fonc	23.990.000 \$	- \$	- \$	23.990.000 \$	- \$	23.990.000 \$	- \$	- \$	23.990.000 \$	- \$	- \$	- \$	0,0 \$	- \$	- \$	- \$	0,0 \$	- \$	- \$	- \$
1-100-F001 VA-Recursos distrito	23.990.000 \$	- \$	- \$	23.990.000 \$	- \$	23.990.000 \$	- \$	- \$	23.990.000 \$	- \$	- \$	- \$	0,0 \$	- \$	- \$	- \$	0,0 \$	- \$	- \$	- \$
0231020200401 Compensar	21.499.000 \$	- \$	- \$	21.499.000 \$	- \$	21.499.000 \$	- \$	- \$	21.499.000 \$	- \$	- \$	- \$	0,0 \$	- \$	- \$	- \$	0,0 \$	- \$	- \$	- \$
1-100-F001 VA-Recursos distrito	21.499.000 \$	- \$	- \$	21.499.000 \$	- \$	21.499.000 \$	- \$	- \$	21.499.000 \$	- \$	- \$	- \$	0,0 \$	- \$	- \$	- \$	0,0 \$	- \$	- \$	- \$
0231020200501 Aportes generales al sisterr	2.528.000 \$	- \$	- \$	2.528.000 \$	- \$	2.528.000 \$	- \$	- \$	2.528.000 \$	- \$	- \$	- \$	0,0 \$	- \$	- \$	- \$	0,0 \$	- \$	- \$	- \$
1-100-F001 VA-Recursos distrito	2.528.000 \$	- \$	- \$	2.528.000 \$	- \$	2.528.000 \$	- \$	- \$	2.528.000 \$	- \$	- \$	- \$	0,0 \$	- \$	- \$	- \$	0,0 \$	- \$	- \$	- \$
02310202006 Aportes al ICBF	16.125.000 \$	- \$	- \$	16.125.000 \$	- \$	16.125.000 \$	- \$	- \$	16.125.000 \$	- \$	- \$	- \$	0,0 \$	- \$	- \$	- \$	0,0 \$	- \$	- \$	- \$
1-100-F001 VA-Recursos distrito	16.125.000 \$	- \$	- \$	16.125.000 \$	- \$	16.125.000 \$	- \$	- \$	16.125.000 \$	- \$	- \$	- \$	0,0 \$	- \$	- \$	- \$	0,0 \$	- \$	- \$	- \$
02310202007 Aportes al SENA	10.751.000 \$	- \$	- \$	10.751.000 \$	- \$	10.751.000 \$	- \$	- \$	10.751.000 \$	- \$	- \$	- \$	0,0 \$	- \$	- \$	- \$	0,0 \$	- \$	- \$	- \$
1-100-F001 VA-Recursos distrito	10.751.000 \$	- \$	- \$	10.751.000 \$	- \$	10.751.000 \$	- \$	- \$	10.751.000 \$	- \$	- \$	- \$	0,0 \$	- \$	- \$	- \$	0,0 \$	- \$	- \$	- \$
0231020300101 Vacaciones	30.399.000 \$	- \$	- \$	30.399.000 \$	- \$	30.399.000 \$	- \$	- \$	30.399.000 \$	- \$	- \$	- \$	0,0 \$	- \$	- \$	- \$	0,0 \$	- \$	- \$	- \$
1-100-F001 VA-Recursos distrito	30.399.000 \$	- \$	- \$	30.399.000 \$	- \$	30.399.000 \$	- \$	- \$	30.399.000 \$	- \$	- \$	- \$	0,0 \$	- \$	- \$	- \$	0,0 \$	- \$	- \$	- \$
0231020300103 Bonificación especial de res	1.900.000 \$	- \$	- \$	1.900.000 \$	- \$	1.900.000 \$	- \$	- \$	1.900.000 \$	- \$	- \$	- \$	0,0 \$	- \$	- \$	- \$	0,0 \$	- \$	- \$	- \$
1-100-F001 VA-Recursos distrito	1.900.000 \$	- \$	- \$	1.900.000 \$	- \$	1.900.000 \$	- \$	- \$	1.900.000 \$	- \$	- \$	- \$	0,0 \$	- \$	- \$	- \$	0,0 \$	- \$	- \$	- \$
02320201003023211599 Pastas o pulpas de otr	34.027.000 \$	- \$	- \$	34.027.000 \$	- \$	34.027.000 \$	- \$	- \$	34.027.000 \$	- \$	- \$	- \$	0,0 \$	- \$	- \$	- \$	0,0 \$	- \$	- \$	- \$
1-100-F001 VA-Recursos distrito	34.027.000 \$	- \$	- \$	34.027.000 \$	- \$	34.027.000 \$	- \$	- \$	34.027.000 \$	- \$	- \$	- \$	0,0 \$	- \$	- \$	- \$	0,0 \$	- \$	- \$	- \$
02320201003063694012 Recipientes de materli	3.300.000 \$	- \$	- \$	3.300.000 \$	- \$	3.300.000 \$	- \$	- \$	3.300.000 \$	- \$	- \$	- \$	0,0 \$	- \$	- \$	- \$	0,0 \$	- \$	- \$	- \$

SISTEMA DE PRESUPUESTO DISTRITAL BOGDATA
 INFORME DE EJECUCION DEL PRESUPUESTO DE GASTOS E INVERSIONES


CENTRO GESTOR	0208 - 01 CAJA DE LA VIVIENDA POPULAR																			MES	MAYO
																				VIGENCIA FISCAL	2022
Entidad/Proyecto/ObjetoGasto/Fuente	Apropiación Inicial	Modificaciones Mes	Modific. Acumulado	Apropiación Vigente	Suspensión	Aprop. Disponible	CDP Mes	CDP Acumulado	Saldo Apr.Disponible	Compromisos Mes	Compromisos Acumulado.	Saldo p. Comprometer	Eje Ptal %	Giro Mes Presupuestal	Giros Acumulados Ppto	Saldo por Pagar	% Ej.Giro	Giro Mes Tesoral	Giros Acumul.Tesoral	Pdte Pagar Tesoral	
1-100-F001 VA-Recursos distrito	\$ 3.300.000	\$ -	\$ -	\$ 3.300.000	\$ -	\$ 3.300.000	\$ -	\$ -	\$ 3.300.000	\$ -	\$ -	\$ -	0,0	\$ -	\$ -	\$ -	0,0	\$ -	\$ -	\$ -	
O2320202005040154129 Servicios generales de	\$ 175.239.000	\$ -	\$ 6.003.954	\$ 169.235.046	\$ -	\$ 169.235.046	\$ -	\$ -	\$ 169.235.046	\$ -	\$ -	\$ -	0,0	\$ -	\$ -	\$ -	0,0	\$ -	\$ -	\$ -	
1-100-F001 VA-Recursos distrito	\$ 175.239.000	\$ -	\$ 6.003.954	\$ 169.235.046	\$ -	\$ 169.235.046	\$ -	\$ -	\$ 169.235.046	\$ -	\$ -	\$ -	0,0	\$ -	\$ -	\$ -	0,0	\$ -	\$ -	\$ -	
O2320202005040254234 Servicios generales de	\$ 7.700.000	\$ -	\$ -	\$ 7.700.000	\$ -	\$ 7.700.000	\$ -	\$ -	\$ 7.700.000	\$ -	\$ -	\$ -	0,0	\$ -	\$ -	\$ -	0,0	\$ -	\$ -	\$ -	
1-100-F001 VA-Recursos distrito	\$ 7.700.000	\$ -	\$ -	\$ 7.700.000	\$ -	\$ 7.700.000	\$ -	\$ -	\$ 7.700.000	\$ -	\$ -	\$ -	0,0	\$ -	\$ -	\$ -	0,0	\$ -	\$ -	\$ -	
O2320202005040454400 Montaje e instalación	\$ 13.200.000	\$ -	\$ -	\$ 13.200.000	\$ -	\$ 13.200.000	\$ -	\$ -	\$ 13.200.000	\$ -	\$ -	\$ -	0,0	\$ -	\$ -	\$ -	0,0	\$ -	\$ -	\$ -	
1-100-F001 VA-Recursos distrito	\$ 13.200.000	\$ -	\$ -	\$ 13.200.000	\$ -	\$ 13.200.000	\$ -	\$ -	\$ 13.200.000	\$ -	\$ -	\$ -	0,0	\$ -	\$ -	\$ -	0,0	\$ -	\$ -	\$ -	
O2320202005040754770 Servicios de construcci	\$ 130.000.000	\$ -	\$ -	\$ 130.000.000	\$ -	\$ 130.000.000	\$ -	\$ -	\$ 130.000.000	\$ -	\$ -	\$ -	0,0	\$ -	\$ -	\$ -	0,0	\$ -	\$ -	\$ -	
1-100-F001 VA-Recursos distrito	\$ 130.000.000	\$ -	\$ -	\$ 130.000.000	\$ -	\$ 130.000.000	\$ -	\$ -	\$ 130.000.000	\$ -	\$ -	\$ -	0,0	\$ -	\$ -	\$ -	0,0	\$ -	\$ -	\$ -	
O232020200662284 Comercio al por menor d	\$ 45.000.000	\$ -109.242.806	\$ 235.810.194	\$ 280.810.194	\$ -	\$ 280.810.194	\$ 15.883.131	\$ 15.883.131	\$ 264.927.063	\$ -	\$ -	\$ 15.883.131	0,0	\$ -	\$ -	\$ -	0,0	\$ -	\$ -	\$ -	
1-100-F001 VA-Recursos distrito	\$ 45.000.000	\$ -109.242.806	\$ 235.810.194	\$ 280.810.194	\$ -	\$ 280.810.194	\$ 15.883.131	\$ 15.883.131	\$ 264.927.063	\$ -	\$ -	\$ 15.883.131	0,0	\$ -	\$ -	\$ -	0,0	\$ -	\$ -	\$ -	
O232020200664112 Servicios de transporte te	\$ 421.767.000	\$ -	\$ -	\$ 421.767.000	\$ -	\$ 421.767.000	\$ -	\$ 421.767.000	\$ -	\$ 341.767.000	\$ 341.767.000	\$ 80.000.000	81,0	\$ -	\$ -	\$ 341.767.000	0,0	\$ -	\$ -	\$ -	
1-100-F001 VA-Recursos distrito	\$ 421.767.000	\$ -	\$ -	\$ 421.767.000	\$ -	\$ 421.767.000	\$ -	\$ 421.767.000	\$ -	\$ 341.767.000	\$ 341.767.000	\$ 80.000.000	81,0	\$ -	\$ -	\$ 341.767.000	0,0	\$ -	\$ -	\$ -	
O232020200771358 Servicios de seguros de v	\$ 160.000.000	\$ -	\$ -	\$ 160.000.000	\$ -	\$ 160.000.000	\$ 26.905.257	\$ 26.905.257	\$ 133.094.743	\$ -	\$ -	\$ 26.905.257	0,0	\$ -	\$ -	\$ -	0,0	\$ -	\$ -	\$ -	
1-100-F001 VA-Recursos distrito	\$ 160.000.000	\$ -	\$ -	\$ 160.000.000	\$ -	\$ 160.000.000	\$ 26.905.257	\$ 26.905.257	\$ 133.094.743	\$ -	\$ -	\$ 26.905.257	0,0	\$ -	\$ -	\$ -	0,0	\$ -	\$ -	\$ -	
O232020200772211 Servicios de administraci	\$ -	\$ -	\$ 2.677.500	\$ 2.677.500	\$ -	\$ 2.677.500	\$ -	\$ 2.677.500	\$ -	\$ -	\$ 2.677.500	\$ -	100,0	\$ -	\$ -	\$ 2.677.500	100,0	\$ -	\$ -	\$ 2.677.500	
1-100-F001 VA-Recursos distrito	\$ -	\$ -	\$ 2.677.500	\$ 2.677.500	\$ -	\$ 2.677.500	\$ -	\$ 2.677.500	\$ -	\$ -	\$ 2.677.500	\$ -	100,0	\$ -	\$ -	\$ 2.677.500	100,0	\$ -	\$ -	\$ 2.677.500	
O232020200772252 Servicios de arrendamien	\$ 236.089.000	\$ -	\$ 6.003.954	\$ 242.092.954	\$ -	\$ 242.092.954	\$ -	\$ 221.918.554	\$ 20.174.400	\$ -	\$ 221.918.554	\$ -	91,7	\$ 20.174.414	\$ 74.348.900	\$ 147.569.654	30,7	\$ 20.174.414	\$ 74.348.900	\$ -	
1-100-F001 VA-Recursos distrito	\$ 236.089.000	\$ -	\$ 6.003.954	\$ 242.092.954	\$ -	\$ 242.092.954	\$ -	\$ 221.918.554	\$ 20.174.400	\$ -	\$ 221.918.554	\$ -	91,7	\$ 20.174.414	\$ 74.348.900	\$ 147.569.654	30,7	\$ 20.174.414	\$ 74.348.900	\$ -	
O232020200773311 Derechos de uso de prog	\$ 1.439.000.000	\$ 43.872.408	\$ -11.576.453	\$ 1.427.423.547	\$ -	\$ 1.427.423.547	\$ 352.536.568	\$ 977.564.003	\$ 449.859.544	\$ 572.536.568	\$ 932.522.933	\$ 45.041.070	65,3	\$ 15.961.000	\$ 359.986.365	\$ 572.536.568	25,2	\$ 15.961.000	\$ 359.986.365	\$ -	
1-100-F001 VA-Recursos distrito	\$ 1.439.000.000	\$ 43.872.408	\$ -11.576.453	\$ 1.427.423.547	\$ -	\$ 1.427.423.547	\$ 352.536.568	\$ 977.564.003	\$ 449.859.544	\$ 572.536.568	\$ 932.522.933	\$ 45.041.070	65,3	\$ 15.961.000	\$ 359.986.365	\$ 572.536.568	25,2	\$ 15.961.000	\$ 359.986.365	\$ -	
O232020200882199 Otros servicios Jurídicos r	\$ 906.040.000	\$ -	\$ -	\$ 906.040.000	\$ -	\$ 906.040.000	\$ 7.483.980	\$ 656.864.860	\$ 249.175.140	\$ 7.483.980	\$ 536.864.860	\$ 120.000.000	59,3	\$ 71.221.600	\$ 243.960.646	\$ 292.904.214	26,9	\$ 71.221.600	\$ 243.960.646	\$ -	
1-100-F001 VA-Recursos distrito	\$ 906.040.000	\$ -	\$ -	\$ 906.040.000	\$ -	\$ 906.040.000	\$ 7.483.980	\$ 656.864.860	\$ 249.175.140	\$ 7.483.980	\$ 536.864.860	\$ 120.000.000	59,3	\$ 71.221.600	\$ 243.960.646	\$ 292.904.214	26,9	\$ 71.221.600	\$ 243.960.646	\$ -	
O232020200883111 Servicios de consultoría e	\$ 8.240.000	\$ -	\$ -	\$ 8.240.000	\$ -	\$ 8.240.000	\$ -	\$ -	\$ 8.240.000	\$ -	\$ -	\$ -	0,0	\$ -	\$ -	\$ -	0,0	\$ -	\$ -	\$ -	
1-100-F001 VA-Recursos distrito	\$ 8.240.000	\$ -	\$ -	\$ 8.240.000	\$ -	\$ 8.240.000	\$ -	\$ -	\$ 8.240.000	\$ -	\$ -	\$ -	0,0	\$ -	\$ -	\$ -	0,0	\$ -	\$ -	\$ -	
O232020200883113 Servicios de consultoría e	\$ 2.100.000	\$ -	\$ 10.000.000	\$ 12.100.000	\$ -	\$ 12.100.000	\$ -	\$ -	\$ 12.100.000	\$ -	\$ -	\$ -	0,0	\$ -	\$ -	\$ -	0,0	\$ -	\$ -	\$ -	
1-100-F001 VA-Recursos distrito	\$ 2.100.000	\$ -	\$ 10.000.000	\$ 12.100.000	\$ -	\$ 12.100.000	\$ -	\$ -	\$ 12.100.000	\$ -	\$ -	\$ -	0,0	\$ -	\$ -	\$ -	0,0	\$ -	\$ -	\$ -	
O232020200883131 Servicios de consultoría e	\$ 838.588.000	\$ -	\$ 248.019.000	\$ 590.569.000	\$ -	\$ 590.569.000	\$ -	\$ 590.097.904	\$ 471.096	\$ -	\$ 532.772.158	\$ 57.325.746	90,2	\$ 77.378.359	\$ 254.871.056	\$ 277.901.102	43,2	\$ 77.378.359	\$ 254.871.056	\$ -	
1-100-F001 VA-Recursos distrito	\$ 838.588.000	\$ -	\$ 248.019.000	\$ 590.569.000	\$ -	\$ 590.569.000	\$ -	\$ 590.097.904	\$ 471.096	\$ -	\$ 532.772.158	\$ 57.325.746	90,2	\$ 77.378.359	\$ 254.871.056	\$ 277.901.102	43,2	\$ 77.378.359	\$ 254.871.056	\$ -	
O232020200883132 Servicios de soporte en tr	\$ 25.000.000	\$ 35.000.000	\$ 35.000.000	\$ 60.000.000	\$ -	\$ 60.000.000	\$ -	\$ -	\$ 60.000.000	\$ -	\$ -	\$ -	0,0	\$ -	\$ -	\$ -	0,0	\$ -	\$ -	\$ -	
1-100-F001 VA-Recursos distrito	\$ 25.000.000	\$ 35.000.000	\$ 35.000.000	\$ 60.000.000	\$ -	\$ 60.000.000	\$ -	\$ -	\$ 60.000.000	\$ -	\$ -	\$ -	0,0	\$ -	\$ -	\$ -	0,0	\$ -	\$ -	\$ -	
O232020200883159 Otros servicios de alojam	\$ 350.000.000	\$ -	\$ 70.000.000	\$ 280.000.000	\$ -	\$ 280.000.000	\$ -	\$ 222.213.152	\$ 57.786.848	\$ 177.992.777	\$ 177.992.777	\$ 44.220.375	63,6	\$ -	\$ -	\$ -	0,0	\$ -	\$ -	\$ -	
1-100-F001 VA-Recursos distrito	\$ 350.000.000	\$ -	\$ 70.000.000	\$ 280.000.000	\$ -	\$ 280.000.000	\$ -	\$ 222.213.152	\$ 57.786.848	\$ 177.992.777	\$ 177.992.777	\$ 44.220.375	63,6	\$ -	\$ -	\$ -	0,0	\$ -	\$ -	\$ -	
O232020200883999 Otros servicios de consul	\$ 26.000.000	\$ -	\$ -	\$ 26.000.000	\$ -	\$ 26.000.000	\$ -	\$ -	\$ 26.000.000	\$ -	\$ -	\$ -	0,0	\$ -	\$ -	\$ -	0,0	\$ -	\$ -	\$ -	
1-100-F001 VA-Recursos distrito	\$ 26.000.000	\$ -	\$ -	\$ 26.000.000	\$ -	\$ 26.000.000	\$ -	\$ -	\$ 26.000.000	\$ -	\$ -	\$ -	0,0	\$ -	\$ -	\$ -	0,0	\$ -	\$ -	\$ -	
O232020200883990 Otros servicios profesion.	\$ 2.664.300.000	\$ -	\$ -	\$ 2.664.300.000	\$ -	\$ 2.664.300.000	\$ -	\$ 2.107.450.998	\$ 556.849.002	\$ 40.797.640	\$ 2.106.643.441	\$ 807.557	79,1	\$ 282.409.596	\$ 999.314.307	\$ 1.107.329.134	37,5	\$ 282.409.596	\$ 999.314.307	\$ -	
1-100-F001 VA-Recursos distrito	\$ 2.664.300.000	\$ -	\$ 1.175.231	\$ 2.663.124.769	\$ -	\$ 2.663.124.769	\$ -	\$ 2.106.275.768	\$ 556.849.001	\$ 40.797.640	\$ 2.105.468.211	\$ 807.557	79,1	\$ 282.409.596	\$ 998.139.077	\$ 1.107.329.134	37,5	\$ 282.409.596	\$ 998.139.077	\$ -	
1-601-F001 PAS-Otros distrito	\$ -	\$ -	\$ 1.175.231	\$ 1.175.231	\$ -	\$ 1.175.231	\$ -	\$ 1.175.230	\$ 1	\$ -	\$ 1.175.230	\$ -	100,0	\$ -	\$ 1.175.230	\$ -	100,0	\$ -	\$ 1.175.230	\$ -	
O232020200884190 Otros servicios de telecor	\$ 150.000.000	\$ -	\$ -	\$ 150.000.000	\$ -	\$ 150.000.000	\$ -	\$ -	\$ 150.000.000	\$ -	\$ -	\$ -	0,0	\$ -	\$ -	\$ -	0,0	\$ -	\$ -	\$ -	
1-100-F001 VA-Recursos distrito	\$ 150.000.000	\$ -	\$ -	\$ 150.000.000	\$ -	\$ 150.000.000	\$ -	\$ -	\$ 150.000.000	\$ -	\$ -	\$ -	0,0	\$ -	\$ -	\$ -	0,0	\$ -	\$ -	\$ -	
O232020200884222 Servicios de acceso a Inte	\$ 1.257.251.000	\$ -	\$ -	\$ 1.257.251.000	\$ -	\$ 1.257.251.000	\$ -	\$ 205.006.966	\$ 1.052.244.034	\$ -	\$ 205.006.966	\$ -	16,3	\$ 73.061.410	\$ 73.340.129	\$ 131.666.837	5,8	\$ 73.061.410	\$ 73.340.129	\$ -	
1-100-F001 VA-Recursos distrito	\$ 1.257.251.000	\$ -	\$ -	\$ 1.257.251.000	\$ -	\$ 1.257.251.000	\$ -	\$ 205.006.966	\$ 1.052.244.034	\$ -	\$ 205.006.966	\$ -	16,3	\$ 73.061.410	\$ 73.340.129	\$ 131.666.837	5,8	\$ 73.061.410	\$ 73.340.129	\$ -	

SISTEMA DE PRESUPUESTO DISTRITAL BOGDATA
 INFORME DE EJECUCION DEL PRESUPUESTO DE GASTOS E INVERSIONES

CENTRO GESTOR		0208 - 01 CAJA DE LA VIVIENDA POPULAR																	MES		MAYO
																			VIGENCIA FISCAL		2022
Entidad/Proyecto/ObjetoGasto/Fuente	Apropiación Inicial	Modificaciones Mes	Modific. Acumulado	Apropiación Vigente	Suspensión	Aprop. Disponible	CDP Mes	CDP Acumulado	Saldo Apr.Disponible	Compromisos Mes	Compromisos Acumulad.	Saldo p. Comprometer	Eje Ptal %	Giro Mes Presupuestal	Giros Acumulados Ppto	Saldo por Pagar	% Ej.Giro	Giro Mes Tesoral	Giros Acumul.Tesoral	Pdte Pagar Tesoral	
0232020200885230 Servicios de sistemas de :	\$ 13.000.000	-\$ 3.940.541	-\$ 11.500.600	\$ 1.499.400	-\$	\$ 1.499.400	-\$	\$ 1.499.400	-\$	-\$	\$ 1.499.400	-\$	100,0	-\$	-\$	\$ 1.499.400	0,0	-\$	-\$	-\$	
1-100-F001 VA-Recursos distrito	\$ 13.000.000	-\$ 3.940.541	-\$ 11.500.600	\$ 1.499.400	-\$	\$ 1.499.400	-\$	\$ 1.499.400	-\$	-\$	\$ 1.499.400	-\$	100,0	-\$	-\$	\$ 1.499.400	0,0	-\$	-\$	-\$	
0232020200885250 Servicios de protección (:	\$ 1.953.588.000	-\$	-\$	\$ 1.953.588.000	-\$	\$ 1.953.588.000	-\$	\$ 1.953.588.000	-\$	\$ 1.584.902.377	\$ 1.933.181.977	\$ 20.406.023	99,0	\$ 129.971.337	\$ 348.279.600	\$ 1.584.902.377	17,8	\$ 129.971.337	\$ 348.279.600	-\$	
1-100-F001 VA-Recursos distrito	\$ 1.953.588.000	-\$	-\$	\$ 1.953.588.000	-\$	\$ 1.953.588.000	-\$	\$ 1.953.588.000	-\$	\$ 1.584.902.377	\$ 1.933.181.977	\$ 20.406.023	99,0	\$ 129.971.337	\$ 348.279.600	\$ 1.584.902.377	17,8	\$ 129.971.337	\$ 348.279.600	-\$	
0232020200885951 Servicios de copia y reprc :	\$ 59.759.000	-\$	-\$	\$ 59.759.000	-\$	\$ 59.759.000	-\$	\$ 59.759.000	\$ 452.490	-\$	-\$	-\$	0,0	-\$	-\$	-\$	0,0	-\$	-\$	-\$	
1-100-F001 VA-Recursos distrito	\$ 59.759.000	-\$	-\$	\$ 59.759.000	-\$	\$ 59.759.000	-\$	\$ 59.759.000	\$ 452.490	-\$	-\$	-\$	0,0	-\$	-\$	-\$	0,0	-\$	-\$	-\$	
0232020200885970 Servicios de mantenimier :	\$ 7.700.000	-\$	-\$	\$ 7.700.000	-\$	\$ 7.700.000	-\$	-\$	\$ 7.700.000	-\$	-\$	-\$	0,0	-\$	-\$	-\$	0,0	-\$	-\$	-\$	
1-100-F001 VA-Recursos distrito	\$ 7.700.000	-\$	-\$	\$ 7.700.000	-\$	\$ 7.700.000	-\$	-\$	\$ 7.700.000	-\$	-\$	-\$	0,0	-\$	-\$	-\$	0,0	-\$	-\$	-\$	
0232020200886312 Servicios de distribución :	-\$	\$ 3.400.000	\$ 7.816.875	\$ 7.816.875	-\$	\$ 7.816.875	-\$	\$ 3.400.000	\$ 7.816.875	-\$	\$ 3.813.768	\$ 4.272.008	\$ 3.544.867	54,7	\$ 1.062.990	\$ 1.332.820	\$ 2.939.188	17,1	\$ 1.062.990	\$ 1.332.820	-\$
1-100-F001 VA-Recursos distrito	-\$	\$ 3.400.000	\$ 7.816.875	\$ 7.816.875	-\$	\$ 7.816.875	-\$	\$ 3.400.000	\$ 7.816.875	-\$	\$ 3.813.768	\$ 4.272.008	\$ 3.544.867	54,7	\$ 1.062.990	\$ 1.332.820	\$ 2.939.188	17,1	\$ 1.062.990	\$ 1.332.820	-\$
0232020200886320 Servicios de distribución :	-\$	-\$	\$ 4.000.000	\$ 4.000.000	-\$	\$ 4.000.000	-\$	-\$	\$ 4.000.000	-\$	-\$	-\$	0,0	-\$	-\$	-\$	0,0	-\$	-\$	-\$	
1-100-F001 VA-Recursos distrito	-\$	-\$	\$ 4.000.000	\$ 4.000.000	-\$	\$ 4.000.000	-\$	-\$	\$ 4.000.000	-\$	-\$	-\$	0,0	-\$	-\$	-\$	0,0	-\$	-\$	-\$	
0232020200886330 Servicios de distribución :	-\$	-\$	\$ 8.126.420	\$ 8.126.420	-\$	\$ 8.126.420	-\$	-\$	\$ 8.126.420	-\$	-\$	-\$	0,0	-\$	-\$	-\$	0,0	-\$	-\$	-\$	
1-100-F001 VA-Recursos distrito	-\$	-\$	\$ 8.126.420	\$ 8.126.420	-\$	\$ 8.126.420	-\$	-\$	\$ 8.126.420	-\$	-\$	-\$	0,0	-\$	-\$	-\$	0,0	-\$	-\$	-\$	
023202020088711001 Servicio de mantenimiento :	\$ 16.404.000	-\$	-\$	\$ 16.404.000	-\$	\$ 16.404.000	-\$	-\$	\$ 16.404.000	-\$	-\$	\$ 16.404.000	0,0	-\$	-\$	-\$	0,0	-\$	-\$	-\$	
1-100-F001 VA-Recursos distrito	\$ 16.404.000	-\$	-\$	\$ 16.404.000	-\$	\$ 16.404.000	-\$	-\$	\$ 16.404.000	-\$	-\$	\$ 16.404.000	0,0	-\$	-\$	-\$	0,0	-\$	-\$	-\$	
0232020200887130 Servicios de mantenimier :	\$ 20.000.000	-\$ 8.009.061	-\$ 2.009.061	\$ 17.990.939	-\$	\$ 17.990.939	-\$	-\$	\$ 17.990.939	-\$	-\$	-\$	100,0	-\$	-\$	-\$	0,0	-\$	-\$	-\$	
1-100-F001 VA-Recursos distrito	\$ 20.000.000	-\$ 8.009.061	-\$ 2.009.061	\$ 17.990.939	-\$	\$ 17.990.939	-\$	-\$	\$ 17.990.939	-\$	-\$	-\$	100,0	-\$	-\$	-\$	0,0	-\$	-\$	-\$	
023202020088715203 Servicio de mantenimie :	\$ 27.000.000	-\$	-\$ 25.080	\$ 26.974.920	-\$	\$ 26.974.920	-\$	-\$	\$ 26.974.920	-\$	-\$	-\$	100,0	-\$	-\$	\$ 5.434.730	20,1	-\$	-\$	\$ 5.434.730	
1-100-F001 VA-Recursos distrito	\$ 27.000.000	-\$	-\$ 25.080	\$ 26.974.920	-\$	\$ 26.974.920	-\$	-\$	\$ 26.974.920	-\$	-\$	-\$	100,0	-\$	-\$	\$ 5.434.730	20,1	-\$	-\$	\$ 5.434.730	
023202020088715399 Servicios de mantenimiento y reparación de equipos :	\$ 39.300.000	\$ 43.753.220	\$ 73.753.220	\$ 113.053.220	-\$	\$ 113.053.220	-\$	-\$	\$ 37.973.032	\$ 75.080.188	\$ 24.198.650	\$ 37.951.870	21,162	33,6	\$ 5.105.000	\$ 5.105.000	\$ 32.846.870	4,5	\$ 5.105.000	\$ 5.105.000	
1-100-F001 VA-Recursos distrito	\$ 39.300.000	\$ 43.753.220	\$ 73.753.220	\$ 113.053.220	-\$	\$ 113.053.220	-\$	-\$	\$ 37.973.032	\$ 75.080.188	\$ 24.198.650	\$ 37.951.870	21,162	33,6	\$ 5.105.000	\$ 5.105.000	\$ 32.846.870	4,5	\$ 5.105.000	\$ 5.105.000	
023202020088715999 Servicio de mantenimiento y reparación de otros eq :	\$ 25.035.000	-\$ 1.433.220	-\$ 1.433.220	\$ 23.601.780	-\$	\$ 23.601.780	-\$	-\$	\$ 3.566.780	\$ 20.035.000	-\$	\$ 3.566.780	15,1	-\$	\$ 300.000	\$ 3.266.780	1,3	-\$	\$ 300.000	-\$	
1-100-F001 VA-Recursos distrito	\$ 25.035.000	-\$ 1.433.220	-\$ 1.433.220	\$ 23.601.780	-\$	\$ 23.601.780	-\$	-\$	\$ 3.566.780	\$ 20.035.000	-\$	\$ 3.566.780	15,1	-\$	\$ 300.000	\$ 3.266.780	1,3	-\$	\$ 300.000	-\$	
0232020200889202 Servicios de moldeado, estampado, extrusión y fabr :	\$ 771.000	-\$	-\$	\$ 771.000	-\$	\$ 771.000	-\$	-\$	\$ 771.000	-\$	-\$	-\$	0,0	-\$	-\$	-\$	0,0	-\$	-\$	-\$	
1-100-F001 VA-Recursos distrito	\$ 771.000	-\$	-\$	\$ 771.000	-\$	\$ 771.000	-\$	-\$	\$ 771.000	-\$	-\$	-\$	0,0	-\$	-\$	-\$	0,0	-\$	-\$	-\$	
0232020200991119 Otros servicios de la administración pública n.c.p :	\$ 36.820.000	-\$	-\$	\$ 36.820.000	-\$	\$ 36.820.000	-\$	-\$	\$ 318.920	\$ 36.501.080	-\$	\$ 280.000	38,920	0,8	-\$	-\$	\$ 280.000	0,0	-\$	-\$	
1-100-F001 VA-Recursos distrito	\$ 36.820.000	-\$	-\$	\$ 36.820.000	-\$	\$ 36.820.000	-\$	-\$	\$ 318.920	\$ 36.501.080	-\$	\$ 280.000	38,920	0,8	-\$	-\$	\$ 280.000	0,0	-\$	-\$	
0232020200993195 Servicios de laboratorio :	\$ 30.000.000	-\$	-\$ 10.000.000	\$ 20.000.000	-\$	\$ 20.000.000	-\$	-\$	-\$	\$ 20.000.000	-\$	-\$	0,0	-\$	-\$	-\$	0,0	-\$	-\$	-\$	
1-100-F001 VA-Recursos distrito	\$ 30.000.000	-\$	-\$ 10.000.000	\$ 20.000.000	-\$	\$ 20.000.000	-\$	-\$	-\$	\$ 20.000.000	-\$	-\$	0,0	-\$	-\$	-\$	0,0	-\$	-\$	-\$	
0232020200994219 Servicios de recolección de otros desechos peligro :	\$ 2.200.000	-\$	-\$	\$ 2.200.000	-\$	\$ 2.200.000	-\$	-\$	-\$	\$ 2.200.000	-\$	-\$	0,0	-\$	-\$	-\$	0,0	-\$	-\$	-\$	
1-100-F001 VA-Recursos distrito	\$ 2.200.000	-\$	-\$	\$ 2.200.000	-\$	\$ 2.200.000	-\$	-\$	-\$	\$ 2.200.000	-\$	-\$	0,0	-\$	-\$	-\$	0,0	-\$	-\$	-\$	
0232020200994239 Servicios generales de recolección de otros desech :	\$ 32.000.000	\$ 3.400.000	-\$ 22.620.795	\$ 9.379.205	-\$	\$ 9.379.205	\$ 3.400.000	\$ 9.379.205	-\$	\$ 3.400.000	\$ 8.676.554	\$ 702.651	92,5	\$ 1.233.770	\$ 5.434.255	\$ 3.242.299	57,9	\$ 1.233.770	\$ 5.434.255	-\$	
1-100-F001 VA-Recursos distrito	\$ 32.000.000	\$ 3.400.000	-\$ 22.620.795	\$ 9.379.205	-\$	\$ 9.379.205	\$ 3.400.000	\$ 9.379.205	-\$	\$ 3.400.000	\$ 8.676.554	\$ 702.651	92,5	\$ 1.233.770	\$ 5.434.255	\$ 3.242.299	57,9	\$ 1.233.770	\$ 5.434.255	-\$	


 DIANA ROLDÁN MONTAÑA VERA
 PROFESIONAL UNIVERSITARIO - PRESUPUESTO


 MIGUEL ANTONIO JIMÉNEZ PORTELA
 RESPONSABLE DEL PRESUPUESTO


 JUAN CARLOS LOPEZ LOPEZ
 ORDENADOR DEL GASTO

**SISTEMA DE PRESUPUESTO DISTRITAL BOGDATA
INFORME DE EJECUCION RESERVAS PRESUPUESTALES**

CENTRO GESTOR		0208 - 01 CAJA DE LA VIVIENDA POPULAR					MES VIGENCIA FISCAL		MAYO 2022	
Ejercicio	Posición presupuestaria	Descripción	Reserva Constituida	Anulaciones Mes	Anulaciones Acumuladas	Reserva Definitiva	Autorización Giro Mes	Autorización Giro Acumulada	% Ej. Autorización Giro	Reserva Sin Autorización Giro
2022	1	TOTALES	46.089.220.666	1	106.877.993	45.982.342.673	4.026.693.223	16.931.588.169	36,82	29.050.754.504
2022	13	GASTOS	46.089.220.666	1	106.877.993	45.982.342.673	4.026.693.223	16.931.588.169	36,82	29.050.754.504
2022	131	GASTOS DE FUNCIONAMIENTO	321.613.591	-	642.253	320.971.338	41.128.850	252.199.808	78,57	68.771.530
2022	13101	Gastos de personal	213.822	-	213.822	-	-	-	0,00	-
2022	1310101	Planta de personal permanente	213.822	-	213.822	-	-	-	0,00	-
2022	131010102	Contribuciones inherentes a la nómina	213.822	-	213.822	-	-	-	0,00	-
2022	13101010201	Aportes a la seguridad social en pensiones	213.822	-	213.822	-	-	-	0,00	-
2022	1310101020101	Aportes a la seguridad social en pensiones públicas	213.822	-	213.822	-	-	-	0,00	-
2022	13102	Adquisición de bienes y servicios	321.399.769	-	428.431	320.971.338	41.128.850	252.199.808	78,57	68.771.530
2022	1310202	Adquisiciones diferentes de activos no financieros	321.399.769	-	428.431	320.971.338	41.128.850	252.199.808	78,57	68.771.530
2022	131020201	Materiales y suministros	28.620.040	-	-	28.620.040	1.650.315	8.841.255	30,89	19.778.785
2022	13102020101	Productos alimenticios, bebidas y tabaco; textiles, prendas de vestir y productos de cuero	6.801.367	-	-	6.801.367	-	5.000.844	73,53	1.800.523
2022	1310202010106	Dotación (prendas de vestir y calzado)	6.801.367	-	-	6.801.367	-	5.000.844	73,53	1.800.523
2022	13102020102	Otros bienes transportables (excepto productos metálicos, maquinaria y equipo	21.818.673	-	-	21.818.673	1.650.315	3.840.411	17,60	17.978.262
2022	1310202010202	Pasta o pulpa, papel y productos de papel; impresos y artículos relacionados	16.729.332	-	-	16.729.332	1.058.329	2.261.064	13,52	14.468.268
2022	1310202010203	Productos de hornos de coque, de refinación de petróleo y combustible	5.089.341	-	-	5.089.341	591.986	1.579.347	31,03	3.509.994
2022	131020202	Adquisición de servicios	292.779.729	-	428.431	292.351.298	39.478.535	243.358.553	83,24	48.992.745
2022	13102020201	Servicios de venta y de distribución; alojamiento; servicios de suministro de comidas y bebidas; servicios de transporte; y servicios de distribución de electricidad, gas y agua	41.466.718	-	380	41.466.338	7.556.201	39.600.865	95,50	1.865.473
2022	1310202020102	Servicios de transporte de pasajeros	380	-	380	-	-	-	0,00	-
2022	1310202020106	Servicios postales y de mensajería	41.466.338	-	-	41.466.338	7.556.201	39.600.865	95,50	1.865.473
2022	131020202010601	Servicios de mensajería	41.466.338	-	-	41.466.338	7.556.201	39.600.865	95,50	1.865.473
2022	13102020202	Servicios financieros y servicios conexos, servicios inmobiliarios y servicios de leasing	304.499	-	-	304.499	-	-	0,00	304.499
2022	1310202020201	Servicios financieros y servicios conexos	304.499	-	-	304.499	-	-	0,00	304.499
2022	131020202020112	Otros servicios de seguros distintos de los seguros de vida n.c.p.	304.499	-	-	304.499	-	-	0,00	304.499
2022	13102020203	Servicios prestados a las empresas y servicios de producción	240.251.196	-	428.051	239.823.145	22.322.334	193.000.372	80,48	46.822.773
2022	1310202020302	Servicios jurídicos y contables	6.196.700	-	427.976	5.768.724	-	5.768.724	100,00	-
2022	131020202030201	Servicios de documentación y certificación jurídica	304	-	304	-	-	-	0,00	-
2022	131020202030203	Otros servicios jurídicos n.c.p.	6.196.396	-	427.672	5.768.724	-	5.768.724	100,00	-
2022	1310202020303	Otros servicios profesionales, científicos y técnicos	63.526.858	-	-	63.526.858	3.688.533	27.974.033	44,03	35.552.825
2022	131020202030313	Otros servicios profesionales y técnicos n.c.p.	63.526.858	-	-	63.526.858	3.688.533	27.974.033	44,03	35.552.825
2022	1310202020305	Servicios de soporte	156.361.706	-	40	156.361.666	18.054.611	156.361.665	100,00	1
2022	131020202030501	Servicios de protección (guardas de seguridad)	81.335.185	-	-	81.335.185	-	81.335.185	100,00	-
2022	131020202030502	Servicios de limpieza general	75.026.481	-	-	75.026.481	18.054.611	75.026.480	100,00	1
2022	131020202030503	Servicios de copia y reproducción	40	-	40	-	-	-	0,00	-
2022	1310202020306	Servicios de mantenimiento, reparación e instalación (excepto servicios de construcción)	14.165.932	-	35	14.165.897	579.190	2.895.950	20,44	11.269.947
2022	131020202030611	Servicios de mantenimiento y reparación de ascensores y escaleras mecánicas	10.716.620	-	-	10.716.620	579.190	2.895.950	27,02	7.820.670
2022	131020202030612	Servicios de reparación de otros bienes	3.449.312	-	35	3.449.277	-	-	0,00	3.449.277
2022	13102020206	Capacitación	9.600.000	-	-	9.600.000	9.600.000	9.600.000	100,00	-
2022	13102020207	Bienestar e incentivos	1.157.316	-	-	1.157.316	-	1.157.316	100,00	-
2022	133	INVERSIÓN	45.767.607.075	1	106.235.740	45.661.371.335	3.985.564.373	16.679.388.361	36,53	28.981.982.974
2022	13301	DIRECTA	45.767.607.075	1	106.235.740	45.661.371.335	3.985.564.373	16.679.388.361	36,53	28.981.982.974

SISTEMA DE PRESUPUESTO DISTRITAL BOGDATA
INFORME DE EJECUCION RESERVAS PRESUPUESTALES

CENTRO GESTOR		0208 - 01 CAJA DE LA VIVIENDA POPULAR						MES	MAYO		
								VIGENCIA FISCAL	2022		
Ejercicio	Posición presupuestaria	Descripción	Reserva Constituida	Anulaciones Mes	Anulaciones Acumuladas	Reserva Definitiva	Autorización Giro Mes	Autorización Giro Acumulada	% Ej. Autorización Giro	Reserva Sin Autorización Giro	
2022	1330116	Un Nuevo Contrato Social y Ambiental para la Bogotá del Siglo XXI	45.767.607.075	1	106.235.740	45.661.371.335	3.985.564.373	16.679.388.361	36,53	28.981.982.974	
2022	133011601	Hacer un nuevo contrato social con igualdad de oportunidades para la inclusión social, productiva y política	43.552.431.603	1	9.708.561	43.542.723.042	3.655.286.217	15.046.654.889	34,56	28.496.068.153	
2022	13301160119	Vivienda y entornos dignos en el territorio urbano y rural	43.552.431.603	1	9.708.561	43.542.723.042	3.655.286.217	15.046.654.889	34,56	28.496.068.153	
2022	133011601190000007680	Implementación del Plan Terrazas, como vehículo del contrato social de la Bogotá del siglo XXI, para el mejoramiento y la construcción de vivienda nueva en sitio propio. Bogotá.	2.614.279.277	-	-	2.614.279.277	340.564.533	1.755.980.081	67,17	858.299.196	
2022	1082001052	Servicios para la comunidad, sociales y personales	2.231.637.552	-	-	2.231.637.552	328.243.481	1.373.441.525	61,54	858.196.027	
2022	1082000052	Productos metálicos y paquetes de software	337.913.865	-	-	337.913.865	12.321.052	337.810.696	99,97	103.169	
2022	1082001032	Servicios financieros y servicios conexos, servicios inmobiliarios y servicios de leasing	44.727.860	-	-	44.727.860	-	44.727.860	100,00	-	
2022	133011601190000007684	Titulación de predios estrato 1 y 2 y saneamiento de Espacio Público en la Ciudad Bogotá D.C	280.585.457	1	9.708.561	270.876.896	17.190.000	166.302.960	61,39	104.573.936	
2022	1082001052	Servicios para la comunidad, sociales y personales	243.692.982	1	9	243.692.973	17.190.000	139.119.037	57,09	104.573.936	
2022	1082001010	Servicios de la construcción	18.581.123	-	-	18.581.123	-	18.581.123	100,00	-	
2022	1082001032	Servicios financieros y servicios conexos, servicios inmobiliarios y servicios de leasing	18.311.352	-	9.708.552	8.602.800	-	8.602.800	100,00	-	
2022	133011601190000007703	Mejoramiento integral de barrios con participación ciudadana Bogotá	40.657.566.869	-	-	40.657.566.869	3.297.531.684	13.124.371.848	32,28	27.533.195.021	
2022	1082001052	Servicios para la comunidad, sociales y personales	1.626.369.965	-	-	1.626.369.965	161.435.873	764.422.932	47,00	861.947.033	
2022	1082001010	Servicios de la construcción	38.986.469.044	-	-	38.986.469.044	3.136.095.811	12.315.221.056	31,59	26.671.247.988	
2022	1082001032	Servicios financieros y servicios conexos, servicios inmobiliarios y servicios de leasing	44.727.860	-	-	44.727.860	-	44.727.860	100,00	-	
2022	133011602	Cambiar nuestros hábitos de vida para reverdecer a Bogotá y adaptarnos y mitigar la crisis climática	503.315.938	-	85.789.113	417.526.825	25.370.519	132.333.398	31,69	285.193.427	
2022	13301160229	Asentamientos y entornos protectores	503.315.938	-	85.789.113	417.526.825	25.370.519	132.333.398	31,69	285.193.427	
2022	133011602290000007698	Traslado de hogares localizados en zonas de alto riesgo No mitigable o los ordenados mediante sentencias judiciales o actos administrativos. Bogotá.	503.315.938	-	85.789.113	417.526.825	25.370.519	132.333.398	31,69	285.193.427	
2022	1082001052	Servicios para la comunidad, sociales y personales	268.265.537	-	82.804.769	185.460.768	21.307.896	85.080.140	45,88	100.380.628	
2022	1082001032	Servicios financieros y servicios conexos, servicios inmobiliarios y servicios de leasing	235.050.401	-	2.984.344	232.066.057	4.062.623	47.253.258	20,36	184.812.799	

SISTEMA DE PRESUPUESTO DISTRITAL BOGDATA
INFORME DE EJECUCION RESERVAS PRESUPUESTALES

CENTRO GESTOR		0208 - 01 CAJA DE LA VIVIENDA POPULAR							MES VIGENCIA FISCAL	MAYO 2022
Ejercicio	Posición presupuestaria	Descripción	Reserva Constituida	Anulaciones Mes	Anulaciones Acumuladas	Reserva Definitiva	Autorización Giro Mes	Autorización Giro Acumulada	% Ej. Autorización Giro	Reserva Sin Autorización Giro
2022	133011605	Construir Bogotá Región con gobierno abierto, transparente y ciudadanía consciente	1.711.859.534	-	10.738.066	1.701.121.468	304.907.637	1.500.400.074	88,20	200.721.394
2022	13301160556	Gestión Pública Efectiva	1.711.859.534	-	10.738.066	1.701.121.468	304.907.637	1.500.400.074	88,20	200.721.394
2022	13301160556000007696	Fortalecimiento del modelo de gestión institucional y modernización de los sistemas de información de la Caja de la Vivienda Popular. Bogotá	1.711.859.534	-	10.738.066	1.701.121.468	304.907.637	1.500.400.074	88,20	200.721.394
2022	1082001052	Servicios para la comunidad, sociales y personales	597.778.105	-	10.738.066	587.040.039	132.905.867	401.608.677	68,41	185.431.362
2022	1082001022	Servicios de alojamiento; servicios de suministro de comidas y bebidas; servicios de transporte; y servicios de distribución de electricidad, gas y agua	12.872.084	-	-	12.872.084	250.000	12.800.000	99,44	72.084
2022	1082000041	Otros bienes transportables (excepto productos metálicos, maquinaria y equipo)	734.736.483	-	-	734.736.483	169.004.060	724.268.277	98,58	10.468.206
2022	1082000052	Productos metálicos y paquetes de software	366.472.862	-	-	366.472.862	2.747.710	361.723.120	98,70	4.749.742

DIANA ROCIO MONTAÑA VERA
PROFESIONAL UNIVERSITARIO-PRESUPUESTO

MIGUEL ANTONIO JIMENEZ PORTELA
RESPONSABLE DE PRESUPUESTO

JUAN CARLOS LOPEZ LOPEZ
ORDENADOR DEL GASTO

SISTEMA DE PRESUPUESTO DISTRITAL BOGDATA
INFORME DE EJECUCION RESERVAS PRESUPUESTALES

CENTRO GESTOR		0208 - 01 CAJA DE LA VIVIENDA POPULAR							MES VIGENCIA FISCAL		MAYO 2022	
Ejercicio	Posición presupuestaria	Descripción	Reserva Constituida	Anulaciones Mes	Anulaciones Acumuladas	Reserva Definitiva	Autorización Giro Mes	Autorización Giro Acumulada	% Ej. Autorización Giro	Reserva Sin Autorización Giro		
2022	1	TOTALES	46.089.220.666	1	106.877.993	45.982.342.673	4.026.693.223	16.931.588.169	36,82	29.050.754.504		
2022	13	GASTOS	46.089.220.666	1	106.877.993	45.982.342.673	4.026.693.223	16.931.588.169	36,82	29.050.754.504		
2022	131	GASTOS DE FUNCIONAMIENTO	321.613.591	-	642.253	320.971.338	41.128.850	252.199.808	78,57	68.771.530		
2022	13101	Gastos de personal	213.822	-	213.822	-	-	-	-	-		
2022	1310101	Planta de personal permanente	213.822	-	213.822	-	-	-	-	-		
2022	131010102	Contribuciones inherentes a la nómina	213.822	-	213.822	-	-	-	-	-		
2022	13101010201	Aportes a la seguridad social en pensiones	213.822	-	213.822	-	-	-	-	-		
2022	1310101020101	Aportes a la seguridad social en pensiones públicas	213.822	-	213.822	-	-	-	-	-		
2022	13102	Adquisición de bienes y servicios	321.399.769	-	428.431	320.971.338	41.128.850	252.199.808	78,57	68.771.530		
2022	1310202	Adquisiciones diferentes de activos no financieros	321.399.769	-	428.431	320.971.338	41.128.850	252.199.808	78,57	68.771.530		
2022	131020201	Materiales y suministros	28.620.040	-	-	28.620.040	1.650.315	8.841.255	30,89	19.778.785		
2022	13102020101	Productos alimenticios, bebidas y tabaco; textiles, prendas de vestir y productos de cuero	6.801.367	-	-	6.801.367	-	5.000.844	73,53	1.800.523		
2022	1310202010106	Dotación (prendas de vestir y calzado)	6.801.367	-	-	6.801.367	-	-	-	-		
2022	13102020102	Otros bienes transportables (excepto productos metálicos, maquinaria y equipo	21.818.673	-	-	21.818.673	1.650.315	3.840.411	17,60	17.978.262		
2022	1310202010202	Pasta o pulpa, papel y productos de papel; impresos y artículos relacionados	16.729.332	-	-	16.729.332	1.058.329	2.261.064	13,52	14.468.268		
2022	1310202010203	Productos de hornos de coque, de refinación de petróleo y combustible	5.089.341	-	-	5.089.341	591.986	1.579.347	31,03	3.509.994		
2022	131020202	Adquisición de servicios	292.779.729	-	428.431	292.351.298	39.478.535	243.358.553	83,24	48.992.745		
2022	13102020201	Servicios de venta y de distribución; alojamiento; servicios de suministro de comidas y bebidas; servicios de transporte; y servicios de distribución de electricidad, gas y agua	41.466.718	-	380	41.466.338	7.556.201	39.600.865	95,50	1.865.473		
2022	1310202020102	Servicios de transporte de pasajeros	380	-	380	-	-	-	-	-		
2022	1310202020106	Servicios postales y de mensajería	41.466.338	-	-	41.466.338	7.556.201	39.600.865	95,50	1.865.473		
2022	131020202010601	Servicios de mensajería	41.466.338	-	-	41.466.338	7.556.201	39.600.865	95,50	1.865.473		
2022	13102020202	Servicios financieros y servicios conexos, servicios inmobiliarios y servicios de leasing	304.499	-	-	304.499	-	-	-	304.499		
2022	1310202020201	Servicios financieros y servicios conexos	304.499	-	-	304.499	-	-	-	304.499		
2022	131020202020112	Otros servicios de seguros distintos de los seguros de vida n.c.p.	304.499	-	-	304.499	-	-	-	304.499		
2022	13102020203	Servicios prestados a las empresas y servicios de producción	240.251.196	-	428.051	239.823.145	22.322.334	193.000.372	80,48	46.822.773		
2022	1310202020302	Servicios jurídicos y contables	6.196.700	-	427.976	5.768.724	-	5.768.724	100,00	-		
2022	131020202030201	Servicios de documentación y certificación jurídica	304	-	304	-	-	-	-	-		
2022	131020202030203	Otros servicios jurídicos n.c.p.	6.196.396	-	427.672	5.768.724	-	5.768.724	100,00	-		
2022	1310202020303	Otros servicios profesionales, científicos y técnicos	63.526.858	-	-	63.526.858	3.688.533	27.974.033	44,03	35.552.825		
2022	131020202030313	Otros servicios profesionales y técnicos n.c.p.	63.526.858	-	-	63.526.858	3.688.533	27.974.033	44,03	35.552.825		
2022	1310202020305	Servicios de soporte	156.361.706	-	40	156.361.666	18.054.611	156.361.665	100,00	1		

SISTEMA DE PRESUPUESTO DISTRITAL BOGDATA
INFORME DE EJECUCION RESERVAS PRESUPUESTALES

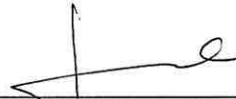
CENTRO GESTOR		0208 - 01 CAJA DE LA VIVIENDA POPULAR						MES	MAYO		
								VIGENCIA FISCAL	2022		
Ejercicio	Posición presupuestaria	Descripción	Reserva Constituida	Anulaciones Mes	Anulaciones Acumuladas	Reserva Definitiva	Autorización Giro Mes	Autorización Giro Acumulada	% Ej. Autorización Giro	Reserva Sin Autorización Giro	
2022	131020202030501	Servicios de protección (guardas de seguridad)	81.335.185	-	-	81.335.185	-	81.335.185	100,00	-	
2022	131020202030502	Servicios de limpieza general	75.026.481	-	-	75.026.481	18.054.611	75.026.480	100,00	1	
2022	131020202030503	Servicios de copia y reproducción	40	-	40	-	-	-	-	-	
2022	1310202020306	Servicios de mantenimiento, reparación e instalación (excepto servicios de construcción)	14.165.932	-	35	14.165.897	579.190	2.895.950	20,44	11.269.947	
2022	131020202030611	Servicios de mantenimiento y reparación de ascensores y escaleras mecánicas	10.716.620	-	-	10.716.620	579.190	2.895.950	27,02	7.820.670	
2022	131020202030612	Servicios de reparación de otros bienes	3.449.312	-	35	3.449.277	-	-	-	3.449.277	
2022	13102020206	Capacitación	9.600.000	-	-	9.600.000	9.600.000	9.600.000	100,00	-	
2022	13102020207	Bienestar e incentivos	1.157.316	-	-	1.157.316	-	1.157.316	100,00	-	
2022	133	INVERSIÓN	45.767.607.075	1	106.235.740	45.661.371.335	3.985.564.373	16.679.388.361	36,53	28.981.982.974	
2022	13301	DIRECTA	45.767.607.075	1	106.235.740	45.661.371.335	3.985.564.373	16.679.388.361	36,53	28.981.982.974	
2022	1330116	Un Nuevo Contrato Social y Ambiental para la Bogotá del Siglo XXI	45.767.607.075	1	106.235.740	45.661.371.335	3.985.564.373	16.679.388.361	36,53	28.981.982.974	
2022	133011601	Hacer un nuevo contrato social con igualdad de oportunidades para la inclusión social, productiva y política	43.552.431.603	1	9.708.561	43.542.723.042	3.655.286.217	15.046.654.889	34,56	28.496.068.153	
2022	13301160119	Vivienda y entornos dignos en el territorio urbano y rural	43.552.431.603	1	9.708.561	43.542.723.042	3.655.286.217	15.046.654.889	34,56	28.496.068.153	
2022	133011601190000007680	Implementación del Plan Terrazas, como vehículo del contrato social de la Bogotá del siglo XXI, para el mejoramiento y la construcción de vivienda nueva en sitio propio. Bogotá.	2.614.279.277	-	-	2.614.279.277	340.564.533	1.755.980.081	67,17	858.299.196	
2022	1082001052	Servicios para la comunidad, sociales y personales	2.231.637.552	-	-	2.231.637.552	328.243.481	1.373.441.525	61,54	858.196.027	
2022	1082000052	Productos metálicos y paquetes de software	337.913.865	-	-	337.913.865	12.321.052	337.810.696	99,97	103.169	
2022	1082001032	Servicios financieros y servicios conexos, servicios inmobiliarios y servicios de leasing	44.727.860	-	-	44.727.860	-	44.727.860	100,00	-	
2022	133011601190000007684	Titulación de predios estrato 1 y 2 y saneamiento de Espacio Público en la Ciudad Bogotá D.C	280.585.457	1	9.708.561	270.876.896	17.190.000	166.302.960	61,39	104.573.936	
2022	1082001052	Servicios para la comunidad, sociales y personales	243.692.982	1	9	243.692.973	17.190.000	139.119.037	57,09	104.573.936	
2022	1082001010	Servicios de la construcción	18.581.123	-	-	18.581.123	-	18.581.123	100,00	-	
2022	1082001032	Servicios financieros y servicios conexos, servicios inmobiliarios y servicios de leasing	18.311.352	-	9.708.552	8.602.800	-	8.602.800	100,00	-	
2022	133011601190000007703	Mejoramiento integral de barrios con participación ciudadana Bogotá	40.657.566.869	-	-	40.657.566.869	3.297.531.684	13.124.371.848	32,28	27.533.195.021	
2022	1082001052	Servicios para la comunidad, sociales y personales	1.626.369.965	-	-	1.626.369.965	161.435.873	764.422.932	47,00	861.947.033	
2022	1082001010	Servicios de la construcción	38.986.469.044	-	-	38.986.469.044	3.136.095.811	12.315.221.056	31,59	26.671.247.988	
2022	1082001032	Servicios financieros y servicios conexos, servicios inmobiliarios y servicios de leasing	44.727.860	-	-	44.727.860	-	44.727.860	100,00	-	

SISTEMA DE PRESUPUESTO DISTRITAL BOGDATA
INFORME DE EJECUCION RESERVAS PRESUPUESTALES

CENTRO GESTOR		0208 - 01 CAJA DE LA VIVIENDA POPULAR						MES		MAYO	
								VIGENCIA FISCAL		2022	
Ejercicio	Posición presupuestaria	Descripción	Reserva Constituida	Anulaciones Mes	Anulaciones Acumuladas	Reserva Definitiva	Autorización Giro Mes	Autorización Giro Acumulada	% Ej. Autorización Giro	Reserva Sin Autorización Giro	
2022	133011602	Cambiar nuestros hábitos de vida para reverdecer a Bogotá y adaptarnos y mitigar la crisis climática	503.315.938	-	85.789.113	417.526.825	25.370.519	132.333.398	31,69	285.193.427	
2022	13301160229	Asentamientos y entornos protectores	503.315.938	-	85.789.113	417.526.825	25.370.519	132.333.398	31,69	285.193.427	
2022	133011602290000007698	Traslado de hogares localizados en zonas de alto riesgo No mitigable o los ordenados mediante sentencias judiciales o actos administrativos. Bogotá.	503.315.938	-	85.789.113	417.526.825	25.370.519	132.333.398	31,69	285.193.427	
2022	1082001052	Servicios para la comunidad, sociales y personales	268.265.537	-	82.804.769	185.460.768	21.307.896	85.080.140	45,88	100.380.628	
2022	1082001032	Servicios financieros y servicios conexos, servicios inmobiliarios y servicios de leasing	235.050.401	-	2.984.344	232.066.057	4.062.623	47.253.258	20,36	184.812.799	
2022	133011605	Construir Bogotá Región con gobierno abierto, transparente y ciudadanía consciente	1.711.859.534	-	10.738.066	1.701.121.468	304.907.637	1.500.400.074	88,20	200.721.394	
2022	13301160556	Gestión Pública Efectiva	1.711.859.534	-	10.738.066	1.701.121.468	304.907.637	1.500.400.074	88,20	200.721.394	
2022	133011605560000007696	Fortalecimiento del modelo de gestión institucional y modernización de los sistemas de información de la Caja de la Vivienda Popular. Bogotá	1.711.859.534	-	10.738.066	1.701.121.468	304.907.637	1.500.400.074	88,20	200.721.394	
2022	1082001052	Servicios para la comunidad, sociales y personales	597.778.105	-	10.738.066	587.040.039	132.905.867	401.608.677	68,41	185.431.362	
2022	1082001022	Servicios de alojamiento; servicios de suministro de comidas y bebidas; servicios de transporte; y servicios de distribución de electricidad, gas y agua	12.872.084	-	-	12.872.084	250.000	12.800.000	99,44	72.084	
2022	1082000041	Otros bienes transportables (excepto productos metálicos, maquinaria y equipo)	734.736.483	-	-	734.736.483	169.004.060	724.268.277	98,58	10.468.206	
2022	1082000052	Productos metálicos y paquetes de software	366.472.862	-	-	366.472.862	2.747.710	361.723.120	98,70	4.749.742	


DIANA ROGIO MONTAÑA VERA
PROFESIONAL UNIVERSITARIO-PRESUPUESTO


MIGUEL ANTONIO JIMENEZ PORTELA
RESPONSABLE DE PRESUPUESTO


JUAN CARLOS LOPEZ LOPEZ
ORDENADOR DEL GASTO

MEMORANDO

PARA: **DIANA CONSTANZA RAMIREZ ARDILA**
Oficina Asesora de Control Interno

DE: **MIGUEL ANTONIO JIMENEZ PORTELA**
Subdirector Financiero

ASUNTO: Remisión Reporte a Personería Ejecución PAC Mayo 2022

Al contestar cite estos datos:

Radicado No.: **202217100057113**



Fecha: 07-06-2022


Cordial saludo:

Para su conocimiento y fines pertinentes, remito el reporte para la Personería relacionado con la ejecución del PAC de Reservas y Vigencia del mes de mayo del 2022.

Cordialmente,

MIGUEL ANTONIO JIMENEZ PORTELA
Subdirector Financiero

Anexo: 2 folios

Proyectó: Dora Arévalo - Profesional Universitario 
Revisó: Miguel A. Jimenez P.. - Subdirector Financiero

**CAJA DE LA VIVIENDA POPULAR
SUBDIRECCION FINANCIERA
EJECUCION RESERVA PAC MAYO DE 2022**

CODIGO	CONCEPTO	REPROGRAMADO	EJECUTADO	POR EJECUTAR
13	GASTOS	4.026.693.223	4.026.693.223	0
131	GASTOS DE FUNCIONAMIENTO	41.128.850	41.128.850	0
1310202010106-1-100	Dotación (prendas de vestir)	0	0	
1310202010106-1-100		0	0	
1310202010202-1-100	Pasta o pulpa, papel	1.058.329	1.058.329	0
1310202010203-1-100	Productos de hornos de coque	591.986	591.986	0
131020202010601-1-100	Servicios de mensajería	7.556.201	7.556.201	0
131020202030203-1-100	Otros servicios jurídicos n.c.	0	0	0
131020202030313-1-100	Otros servicios profesionales y técnicos n.c.p.	3.688.533	3.688.533	0
131020202030501-1-100	Servicio de protección (guardas de seguridad)	0	0	0
131020202030502-1-100	Servicios de limpieza general	18.054.611	18.054.611	0
131020202030611-1-100	Servicios de mantenimiento y reparación de ascensores y escal	579.190	579.190	0
131020202030612-1-100	Servicios de reparación de otros bienes	0	0	0
13102020206	Capacitación	9.600.000	9.600.000	0
13102020207-1-100	bienestar e incentivos	0	0	0
133	GASTOS DE INVERSION	3.985.564.373	3.985.564.373	0
133011601190000007680	7680 Implementación del Plan Terrazas, como vehiculo	340.564.533	340.564.533	0
133011601190000007684	784 Titulación de predios estrato 1 y 2 y saneamiento de	17.190.000	17.190.000	0
133011601190000007703	Mejoramiento Integral de Barrios	3.297.531.684	3.297.531.684	0
133011502140134007328	Mejoramiento de vivienda			
133011602290000007698	Traslado de hogares localizados en zonal de alto riesgo	25.370.519	25.370.519	0
133011605560000007696	Fortalecimiento del modelo de gestión institucional	304.907.637	304.907.637	0

Miguel Antonio Jimenez P.

MIGUEL ANTONIO JIMENEZ PORTELA
SUBDIRECTOR FINANCIERO

Dora A. Arévalo

CAJA DE LA VIVIENDA POPULAR
SUBDIRECCION FINANCIERA
EJECUCION VIGENCIA PAC MAYO DE 2022

CODIGO	CONCEPTO	REPROGRAMADO	EJECUTADO	POR EJECUTAR
2	GASTOS	6.078.859.964	6.078.859.964	0
21	GASTOS DE FUNCIONAMIENTO	842.345.465	842.345.465	0
0211010100101-1-100	Sueldo básico	342.141.633	342.141.633	0
0211010100103-1-100	Gastos de representación	51.098.803	51.098.803	0
0211010100104-1-100	Subsidio de alimentación	2.679.507	2.679.507	0
0211010100105-1-100	Auxilio de Transporte	640.541	640.541	0
0211010100107-1-100	Bonificación por servicios prestados	8.849.162	8.849.162	0
021101010010802-1-100	Prima de Vacaciones	24.542.294	24.542.294	0
0211010100109-1-100	Prima técnica	99.057.035	99.057.035	0
021101010021201-1-100	Beneficios a los empleados a corto plazo	6.597.327	6.597.327	0
0211010100299-1-100	Beneficios convencionales	1.872.066	1.872.066	0
0211010200101-1-100	Aportes en seguridad social en pensiones pcos	25.607.650	25.607.650	0
0211010200102-1-100	Aportes en seguridad social en pensiones privados	18.937.600	18.937.600	0
0211010200202-1-100	Aportes a la seguridad social en salud privada	31.552.480	31.552.480	0
0211010200301-1-100	Apotes de cesantias a fondos publicos	0	0	0
0211010200302-1-100	Apotes de cesantias a fondos publicos			0
0211010200401-1-100	Compensar	14.994.000	14.994.000	0
0211010200501-1-100	Aportes generales al sistema de riesgos laborales	4.233.200	4.233.200	0
02110102006-1-100	Aportes al ICBF de funcionarios	11.332.200	11.332.200	0
02110102007-1-100	Aportes al Sena de funcionarios	7.556.300	7.556.300	0
0211010300103-1-100	Bonificación por recreación	2.128.279	2.128.279	0
02110103005-1-100	Reconocimiento por permanencia			0
02110103068-1-100	Prima secretarial	352.114	352.114	0
021201010030208-1-100	Otra maquinaria para usos especiales y sus partes	0	0	0
02120201003023219999-1-100	Articulos n.c.p de pulpa	43.000	43.000	0
021202020060464114-1-100	Servicios de transporte terrestre	70.000	70.000	0
0212020200701030571355-1-100	Servicios de seguros generales de responsabilidad	0	0	0
021202020080282130-1-100	Servicio de documentación	132.750	132.750	0
021202020080282199-1-100	Otros servicios juridicos n.c.p.	48.464.122	48.464.122	0
021202020080383990-1-100	Otros servicios profesionales y tecnicos	95.096.389	95.096.389	0
021202020080484110-1-100	Sevicios de operadores	507.940	507.940	0
021202020080484120-1-100	Servicios de telefonía fija	6.034.260	6.034.260	0
021202020080585999-1-100	Otros servicios de apoyo n.c.p	251.992	251.992	0
021202020080484210-1-100	Servicios básicos de internet	215.890	215.890	0
021202020080585250-1-100	Servicios de protección (guardas de seguridad)	14.338.111	14.338.111	0
021202020080585951-1-100	Servicio de copia y reproducción	0	0	0
021202020080686312-1-100	Servicios de distribución de electricidad	19.161.690	19.161.690	0
021202020080686330-1-100	Servicios de distribución de agua	1.247.590	1.247.590	0
02120202008078715999-1-100	Servicio de mantenimiento y reparación de otros equipos	155.700	155.700	0
02120202008079715999-1-100	Servicios de mantenimiento	0	0	0
021202020090494239-1-100	Servicios generales de recolección de otros desech	2.453.840	2.453.840	0
23	GASTOS DE INVERSION	5.236.514.499	5.236.514.499	0
023011601100000007703	1-100 Mejoramiento Integral de Barrios	285.516.222	285.516.222	0
023011601100000007680	1-100 Implemenación del plan terrazas	1.799.712.266	1.799.712.266	0
023011601190000007684	1-100 Titulacion de predios estrato 1 y 2	332.277.800	332.277.800	0
023011602290000007698	1-100 Traslado hogares localizados en zonas de alto	2.141.428.735	2.141.428.735	0
023011605560000007696	1-100 Fortalecimiento del modelo de gestión	677.579.476	677.579.476	0



MIGUEL ANTONIO JIMENEZ PORTELA
SUBDIRECTOR FINANCIERO