

1120

Bogotá, D.C.

Doctor  
**RUBÉN DARIO GÓMEZ GUTIÉRREZ**  
Personería Delegada para los Sectores de  
Hacienda y Desarrollo Económico, Industria y Turismo  
Personería de Bogotá D.C.  
Carrera 7 No 21 – 24  
Teléfono: 3820450  
Ciudad

Asunto: Relación Informe Mensual Presupuestal julio 2020

Respetado Doctor:

Teniendo en cuenta que continuamos en cuarentena por la situación que afronta el país, y que el correo electrónico se ha convertido en la máxima herramienta de comunicación mientras pasamos esta situación y de conformidad con el numeral 9 del Artículo 18 del Acuerdo 34 de 1993, atentamente me permito enviar los siguientes informes en archivo magnético, correspondiente al mes de julio de 2020, para sus fines pertinentes así:

Informe de Contratación  
Ejecución Presupuestal de Ingresos y Gastos  
Ejecución del PAC

Cordialmente,



**IVONNE ANDREA TORRES CRUZ**  
[itorresc@cajaviviendapopular.gov.co](mailto:itorresc@cajaviviendapopular.gov.co)

Anexo un archivo en Excel y (41) folios

	Elaboró <i>Elizabeth Sáenz</i>	Revisó <i>Ivonne T.</i>	Aprobó
NOMBRE	Elizabeth Sáenz Sáenz	Ivonne Andrea Torres Cruz	
CARGO	Auxiliar Administrativo 407 – 05	Asesora de Control interno 105-01	



## MEMORANDO

1700

**PARA:** **IVONNE ANDREA TORRES CRUZ**  
 Asesoría De Control Interno

**DE:** **MARIA MERCEDES MEDINA OROZCO**  
 Directora de Gestión Corporativa y CID

**ASUNTO:** Información contractual mes de julio del 2020

Por medio de la presente nos permitimos remitir información correspondiente a los contratos, adiciones y prórrogas suscritas en el mes de julio de la vigencia 2020 en la Caja de la Vivienda Popular, con el fin de que sea enviado a la Personería de Bogotá D.C.

Se incluye en este reporte las siguientes novedades:

- De Abril 2020: Se incluyen los contratos 387, 392 y 409 de 2020 que estaban pendientes por reportar y se incluye la información del contrato 406-2020 con el fin de corregir el valor inicial del contrato.
- De Mayo 2020: Se reportan las adiciones a los contratos 379 y 733 de 2019 que estaban pendientes por reportar.

Muchas gracias por su colaboración.

Cordialmente,

**MARIA MERCEDES MEDINA OROZCO**

Directora de Gestión Corporativa y CID

[mmedinao@cajaviviendapopular.gov.co](mailto:mmedinao@cajaviviendapopular.gov.co)

	Elaboró	Revisó	Aprobó
NOMBRE	Julián Andres Borja Oyola		María Mercedes Medina O.
CARGO	Contratista		Directora de Gestión Corporativa y CID



Anexo: Adjunto Archivo



	Elaboró	Revisó	Aprobó
NOMBRE	Julián Andres Borja Oyola		María Mercedes Medina O.
CARGO	Contratista		Directora de Gestión Corporativa y CID

Código: 208-SADM-Ft-57  
Versión: 14  
Vigente: 07-01-2020

Calle 54 N° 13-30  
Código Postal : 110231, Bogotá D.C.  
PBX: 3494520  
Fax: 3105684  
www.cajaviviendapopular.gov.co  
soluciones@cajaviviendapopular.gov.co





RELACION DE CC Que en Valdivia, el día 10 de Julio de 2020

Table with columns: No CONTRATO, LICITACION PÚBLICA, SELECCIÓN ADMISIÓN, TIPO DE ADJUDICACIÓN, CONTRATISTA, OBJETO DEL CONTRATO, TIPO DE CONTRATO, TIPO DE MODIFICACIÓN, IMPUTACIÓN PRESUPUESTAL, VALOR REAL, ADICIÓN, DURACIÓN (en meses), FECHA DE SUSCRIPCIÓN, FECHA DE RIGO, FECHA DE TERMINACIÓN, PROYECTO (en meses), ESTADO, No.

Ejemplar: JULIAN ANDRES BORJA OYOLA 11/09/2020 Fecha: Cargo: Contratista

Ejemplar: MARIA MERCEDES MEDINA OROZCO 11/09/2020 Fecha: Cargo: Directora de Gestión Corporativa y CD

MARIA MERCEDES MEDINA OROZCO Director de Gestión Corporativa y CD

1710CAJA DE LA VIVIENDA POPULAR 12-08-2020 10:49:27

O 1 Fol:1 Anex:8 - Al Contestar Cite Este Nr.:2020IE7138  
| 366 - SUB DIRECCIÓN FINANCIERA/BOHORQUEZ A. LUCIA DEL PILAR  
| DIRECCIÓN DE GESTIÓN CORPORATIVA Y CID/MEDINA OROZCO

## MEMORANDO

**PARA:** Dirección de Gestión Corporativa y CID, Oficina Asesora de Control Interno, Oficina Asesora de Planeación.

**DE:** Lucía Del Pilar Bohórquez Avendaño  
Subdirectora Financiera

**ASUNTO:** Informes de Ejecución Presupuestal julio de 2020.

Respetados Doctores.

Para su conocimiento me permito remitir los informes de Ejecución Presupuestal de Rentas e Ingresos y Gastos e Inversiones (tanto de la vigencia como de las reservas presupuestales), con corte al 31 de julio de 2020.

Cordialmente;




**LUCÍA DEL PILAR BOHÓRQUEZ AVENDAÑO**

Subdirectora Financiera

[lbohorqueza@cajaviviendapopular.gov.co](mailto:lbohorqueza@cajaviviendapopular.gov.co)

Anexo: Ocho (8) folios

	Elaboró	Revisó	Aprobó
NOMBRE	Doris Carvajal Mojica 	Lucía Del Pilar Bohórquez Avendaño	
CARGO	Contratista Subdirección Financiera	Subdirectora Financiera	

Código: 208-SADM-Ft-57  
Versión: 14  
Vigente: 07-01-2020

Calle 54 N° 13-30  
Código Postal : 110231, Bogotá D.C.  
PBX: 3494520  
Fax: 3105684  
[www.cajaviviendapopular.gov.co](http://www.cajaviviendapopular.gov.co)  
[soluciones@cajaviviendapopular.gov.co](mailto:soluciones@cajaviviendapopular.gov.co)



ALCALDÍA MAYOR  
DE BOGOTÁ D.C.

## EJECUCION PRESUPUESTO

## INFORME DE EJECUCION DEL PRESUPUESTO DE GASTOS E INVERSIONES

ENTIDAD: 208 - CAJA DE VIVIENDA POPULAR		MES: JULIO											
UNIDAD EJECUTORA: 01 - UNIDAD 01		VIGENCIA FISCAL: 2020											
RUBRO PRESUPUESTAL		APROPIACION						TOTAL COMPROMISOS		EJECUC. PRESUP.	AUTORIZACION DE GIRO		EJEC. AUT. GIRO %
CODIGO	NOMBRE	INICIAL	MODIFICACIONES		VIGENTE	SUSPENSION	DISPONIBLE	MES	ACUMULADO	(11=10/8)	MES	ACUMULADO	(14=13/8)
1	2	3	MES 4	ACUMULADO 5	6=(3+5)	7	8=(6-7)	9	10		12	13	
3	GASTOS	75,753,194,000.00	0.00	-6,358,680,000.00	69,394,514,000.00	0.00	69,394,514,000.00	3,614,741,514.00	37,395,751,272.00	53.89	3,383,783,559.00	21,232,390,680.00	30.60
3-1	GASTOS DE FUNCIONAMIENTO	11,784,922,000.00	0.00	-405,000,000.00	11,379,922,000.00	0.00	11,379,922,000.00	626,962,299.00	6,301,945,839.00	55.38	804,490,446.00	5,451,706,256.00	47.91
3-1-1	Gastos de personal	7,734,922,000.00	0.00	0.00	7,734,922,000.00	0.00	7,734,922,000.00	540,487,562.00	4,446,912,971.00	57.49	546,571,362.00	4,439,381,471.00	57.39
3-1-1-01	Planta de personal permanente	7,364,011,000.00	0.00	-79,961,000.00	7,284,050,000.00	0.00	7,284,050,000.00	522,278,198.00	4,213,357,411.00	57.84	528,361,998.00	4,205,825,911.00	57.74
3-1-1-01-01	Factores constitutivos de salario	5,355,475,000.00	0.00	-82,361,000.00	5,273,114,000.00	0.00	5,273,114,000.00	381,069,805.00	2,956,751,101.00	56.07	381,069,805.00	2,956,751,101.00	56.07
3-1-1-01-01-01	Factores salariales comunes	4,383,937,000.00	0.00	-82,361,000.00	4,301,576,000.00	0.00	4,301,576,000.00	302,133,473.00	2,423,456,010.00	56.34	302,133,473.00	2,423,456,010.00	56.34
3-1-1-01-01-01-0001	Sueldo básico	2,745,743,000.00	0.00	0.00	2,745,743,000.00	0.00	2,745,743,000.00	241,868,198.00	1,590,634,244.00	57.93	241,868,198.00	1,590,634,244.00	57.93
3-1-1-01-01-01-0004	Gastos de representación	440,434,000.00	0.00	0.00	440,434,000.00	0.00	440,434,000.00	38,458,479.00	258,592,832.00	58.71	38,458,479.00	258,592,832.00	58.71
3-1-1-01-01-01-0005	Horas Extras, Dominicales, Festivos, Recargo Nocturno y Trabajo Suplementario	11,841,000.00	0.00	0.00	11,841,000.00	0.00	11,841,000.00	711,136.00	4,048,016.00	34.19	711,136.00	4,048,016.00	34.19
3-1-1-01-01-01-0006	Auxilio de transporte	19,472,000.00	-7,811,276.00	-7,811,276.00	11,660,724.00	0.00	11,660,724.00	0.00	8,160,724.00	69.98	0.00	8,160,724.00	69.98
3-1-1-01-01-01-0007	Subsidio de alimentación	12,608,000.00	0.00	0.00	12,608,000.00	0.00	12,608,000.00	764,533.00	6,004,656.00	47.63	764,533.00	6,004,656.00	47.63
3-1-1-01-01-01-0008	Bonificación por servicios prestados	98,080,000.00	0.00	0.00	98,080,000.00	0.00	98,080,000.00	5,740,711.00	40,855,786.00	41.66	5,740,711.00	40,855,786.00	41.66
3-1-1-01-01-01-0009	Prima de servicios	446,277,000.00	0.00	0.00	446,277,000.00	0.00	446,277,000.00	426,246.00	375,138,423.00	84.06	426,246.00	375,138,423.00	84.06
3-1-1-01-01-01-0010	Prima de navidad	411,808,000.00	0.00	-82,361,000.00	329,447,000.00	0.00	329,447,000.00	0.00	26,270,270.00	7.97	0.00	26,270,270.00	7.97
3-1-1-01-01-01-0011	Prima de vacaciones	197,674,000.00	0.00	0.00	197,674,000.00	0.00	197,674,000.00	12,974,493.00	112,561,382.00	56.94	12,974,493.00	112,561,382.00	56.94
3-1-1-01-01-01-0012	Auxilio de conectividad digital	0.00	7,811,276.00	7,811,276.00	7,811,276.00	0.00	7,811,276.00	1,189,677.00	1,189,677.00	15.23	1,189,677.00	1,189,677.00	15.23
3-1-1-01-01-02	Factores salariales especiales	971,538,000.00	0.00	0.00	971,538,000.00	0.00	971,538,000.00	78,936,332.00	533,295,091.00	54.89	78,936,332.00	533,295,091.00	54.89
3-1-1-01-01-02-0001	Prima de antigüedad	51,564,000.00	0.00	0.00	51,564,000.00	0.00	51,564,000.00	3,724,375.00	25,460,286.00	49.38	3,724,375.00	25,460,286.00	49.38
3-1-1-01-01-02-0002	Prima Técnica	919,974,000.00	0.00	0.00	919,974,000.00	0.00	919,974,000.00	75,211,957.00	507,834,805.00	55.20	75,211,957.00	507,834,805.00	55.20
3-1-1-01-02	Contribuciones inherentes a la nómina	1,850,317,000.00	0.00	0.00	1,850,317,000.00	0.00	1,850,317,000.00	139,772,722.00	1,121,399,556.00	60.61	145,856,522.00	1,113,868,056.00	60.20
3-1-1-01-02-01	Aportes a la seguridad social en pensiones	512,526,000.00	0.00	0.00	512,526,000.00	0.00	512,526,000.00	42,102,922.00	213,010,897.00	41.56	42,102,922.00	213,010,897.00	41.56

EJECUCION PRESUPUESTO

INFORME DE EJECUCION DEL PRESUPUESTO DE GASTOS E INVERSIONES

ENTIDAD: 208 - CAJA DE VIVIENDA POPULAR		MES: JULIO								VIGENCIA FISCAL: 2020		EJEC. AUT. GIRO %	
UNIDAD EJECUTORA: 01 - UNIDAD 01		APROPIACION						TOTAL COMPROMISOS		EJECUC. PRESUP. (11=10/8)	AUTORIZACION DE GIRO		EJEC. AUT. GIRO % (14=13/8)
CODIGO	NOMBRE	INICIAL	MODIFICACIONES		VIGENTE	SUSPENSION	DISPONIBLE	MES	ACUMULADO		MES	ACUMULADO	
1	2	3	MES 4	ACUMULADO 5	6=(3+5)	7	8=(6-7)	9	10	12	13		
3-1-1-01-02-01-0001	Aportes a la seguridad social en pensiones públicas	231,535,000.00	0.00	0.00	231,535,000.00	0.00	231,535,000.00	20,996,922.00	106,036,947.00	45.80	20,996,922.00	106,036,947.00	45.80
3-1-1-01-02-01-0002	Aportes a la seguridad social en pensiones privadas	280,991,000.00	0.00	0.00	280,991,000.00	0.00	280,991,000.00	21,106,000.00	106,973,950.00	38.07	21,106,000.00	106,973,950.00	38.07
3-1-1-01-02-02	Aportes a la seguridad social en salud	363,037,000.00	0.00	0.00	363,037,000.00	0.00	363,037,000.00	29,671,000.00	199,068,612.00	54.83	29,671,000.00	199,068,612.00	54.83
3-1-1-01-02-02-0002	Aportes a la seguridad social en salud privada	363,037,000.00	0.00	0.00	363,037,000.00	0.00	363,037,000.00	29,671,000.00	199,068,612.00	54.83	29,671,000.00	199,068,612.00	54.83
3-1-1-01-02-03	Aportes de cesantías	500,770,000.00	0.00	0.00	500,770,000.00	0.00	500,770,000.00	0.00	418,748,847.00	83.62	0.00	418,748,847.00	83.62
3-1-1-01-02-03-0001	Aportes de cesantías a fondos públicos	276,246,000.00	0.00	0.00	276,246,000.00	0.00	276,246,000.00	0.00	247,961,661.00	89.76	0.00	247,961,661.00	89.76
3-1-1-01-02-03-0002	Aportes de cesantías a fondos privados	224,524,000.00	0.00	0.00	224,524,000.00	0.00	224,524,000.00	0.00	170,787,186.00	76.07	0.00	170,787,186.00	76.07
3-1-1-01-02-04	Aportes a cajas de compensación familiar	197,368,000.00	0.00	0.00	197,368,000.00	0.00	197,368,000.00	28,652,000.00	118,675,000.00	60.13	31,355,900.00	115,327,800.00	58.43
3-1-1-01-02-04-0001	Compensar	197,368,000.00	0.00	0.00	197,368,000.00	0.00	197,368,000.00	28,652,000.00	118,675,000.00	60.13	31,355,900.00	115,327,800.00	58.43
3-1-1-01-02-05	Aportes generales al sistema de riesgos laborales	29,911,000.00	0.00	0.00	29,911,000.00	0.00	29,911,000.00	3,529,200.00	23,535,500.00	78.69	3,529,200.00	23,535,500.00	78.69
3-1-1-01-02-05-0002	Aportes generales al sistema de riesgos laborales privados	29,911,000.00	0.00	0.00	29,911,000.00	0.00	29,911,000.00	3,529,200.00	23,535,500.00	78.69	3,529,200.00	23,535,500.00	78.69
3-1-1-01-02-06	Aportes al ICBF	148,028,000.00	0.00	0.00	148,028,000.00	0.00	148,028,000.00	21,489,900.00	89,013,300.00	60.13	23,517,800.00	86,502,800.00	58.44
3-1-1-01-02-06-0001	Aportes al ICBF de funcionarios	148,028,000.00	0.00	0.00	148,028,000.00	0.00	148,028,000.00	21,489,900.00	89,013,300.00	60.13	23,517,800.00	86,502,800.00	58.44
3-1-1-01-02-07	Aportes al SENA	98,677,000.00	0.00	0.00	98,677,000.00	0.00	98,677,000.00	14,327,700.00	59,347,400.00	60.14	15,679,700.00	57,673,600.00	58.45
3-1-1-01-02-07-0001	Aportes al SENA de funcionarios	98,677,000.00	0.00	0.00	98,677,000.00	0.00	98,677,000.00	14,327,700.00	59,347,400.00	60.14	15,679,700.00	57,673,600.00	58.45
3-1-1-01-03	Remuneraciones no constitutivas de factor salarial	158,219,000.00	0.00	2,400,000.00	160,619,000.00	0.00	160,619,000.00	1,435,671.00	135,206,754.00	84.18	1,435,671.00	135,206,754.00	84.18
3-1-1-01-03-01	Indemnización por vacaciones	109,340,000.00	0.00	0.00	109,340,000.00	0.00	109,340,000.00	0.00	95,086,702.00	86.96	0.00	95,086,702.00	86.96
3-1-1-01-03-02	Bonificación por recreación	15,262,000.00	0.00	0.00	15,262,000.00	0.00	15,262,000.00	1,174,186.00	8,465,649.00	55.47	1,174,186.00	8,465,649.00	55.47
3-1-1-01-03-05	Reconocimiento por permanencia en el servicio público - Bogotá D.C.	30,157,000.00	0.00	2,400,000.00	32,557,000.00	0.00	32,557,000.00	0.00	29,984,974.00	92.10	0.00	29,984,974.00	92.10

EJECUCION PRESUPUESTO

INFORME DE EJECUCION DEL PRESUPUESTO DE GASTOS E INVERSIONES

ENTIDAD: 208 - CAJA DE VIVIENDA POPULAR		MES: JULIO								VIGENCIA FISCAL: 2020			
UNIDAD EJECUTORA: 01 - UNIDAD 01		APROPIACION						TOTAL COMPROMISOS		EJECUC. PRESUP. (11=10/8)	AUTORIZACION DE GIRO		EJEC. AUT. GIRO % (14=13/8)
CODIGO	NOMBRE	INICIAL	MODIFICACIONES		VIGENTE	SUSPENSION	DISPONIBLE	MES	ACUMULADO		MES	ACUMULADO	
1	2	3	MES 4	ACUMULADO 5	6=(3+5)	7	8=(6-7)	9	10	12	13		
3-1-1-01-03-06	Prima Secretarial	3,460,000.00	0.00	0.00	3,460,000.00	0.00	3,460,000.00	261,485.00	1,669,429.00	48.25	261,485.00	1,669,429.00	48.25
3-1-1-03	Trabajadores Oficiales	370,911,000.00	0.00	79,961,000.00	450,872,000.00	0.00	450,872,000.00	18,209,364.00	233,555,560.00	51.80	18,209,364.00	233,555,560.00	51.80
3-1-1-03-01	Factores constitutivos de salario	244,505,000.00	0.00	9,500,000.00	254,005,000.00	0.00	254,005,000.00	12,631,792.00	106,782,213.00	42.04	12,631,792.00	106,782,213.00	42.04
3-1-1-03-01-01	Factores salariales comunes	218,213,000.00	0.00	0.00	218,213,000.00	0.00	218,213,000.00	11,937,609.00	77,460,859.00	35.50	11,937,609.00	77,460,859.00	35.50
3-1-1-03-01-01-0001	Sueldo Trabajadores Oficiales	166,753,000.00	0.00	0.00	166,753,000.00	0.00	166,753,000.00	9,916,893.00	65,139,511.00	39.06	9,916,893.00	65,139,511.00	39.06
3-1-1-03-01-01-0005	Auxilio de transporte	3,651,000.00	0.00	0.00	3,651,000.00	0.00	3,651,000.00	411,416.00	2,633,063.00	72.12	411,416.00	2,633,063.00	72.12
3-1-1-03-01-01-0006	Subsidio de alimentación	21,990,000.00	0.00	0.00	21,990,000.00	0.00	21,990,000.00	1,609,300.00	9,670,430.00	43.98	1,609,300.00	9,670,430.00	43.98
3-1-1-03-01-01-0007	Prima de navidad	17,446,000.00	0.00	0.00	17,446,000.00	0.00	17,446,000.00	0.00	0.00	0.00	0.00	0.00	0.00
3-1-1-03-01-01-0008	Prima de vacaciones	8,373,000.00	0.00	0.00	8,373,000.00	0.00	8,373,000.00	0.00	17,855.00	0.21	0.00	17,855.00	0.21
3-1-1-03-01-02	Factores salariales especiales	26,292,000.00	0.00	9,500,000.00	35,792,000.00	0.00	35,792,000.00	694,183.00	29,321,354.00	81.92	694,183.00	29,321,354.00	81.92
3-1-1-03-01-02-0001	Prima de antigüedad	8,696,000.00	0.00	0.00	8,696,000.00	0.00	8,696,000.00	694,183.00	4,558,537.00	52.42	694,183.00	4,558,537.00	52.42
3-1-1-03-01-02-0002	Prima Semestral	17,596,000.00	0.00	9,500,000.00	27,096,000.00	0.00	27,096,000.00	0.00	24,762,817.00	91.39	0.00	24,762,817.00	91.39
3-1-1-03-02	Contribuciones inherentes a la nómina	76,666,000.00	0.00	74,933,000.00	151,599,000.00	0.00	151,599,000.00	4,353,000.00	120,979,925.00	79.80	4,353,000.00	120,979,925.00	79.80
3-1-1-03-02-01	Aportes a la seguridad social en pensiones	21,054,000.00	0.00	-5,105,000.00	15,949,000.00	0.00	15,949,000.00	1,273,300.00	6,846,625.00	42.93	1,273,300.00	6,846,625.00	42.93
3-1-1-03-02-01-0001	Aportes a la seguridad social en pensiones públicas	15,949,000.00	0.00	0.00	15,949,000.00	0.00	15,949,000.00	1,273,300.00	6,846,625.00	42.93	1,273,300.00	6,846,625.00	42.93
3-1-1-03-02-01-0002	Aportes a la seguridad social en pensiones privadas	5,105,000.00	0.00	-5,105,000.00	0.00	0.00	0.00	0.00	0.00	0.00	0.00	0.00	0.00
3-1-1-03-02-02	Aportes a la seguridad social en salud	14,915,000.00	0.00	0.00	14,915,000.00	0.00	14,915,000.00	901,900.00	6,314,768.00	42.34	901,900.00	6,314,768.00	42.34
3-1-1-03-02-02-0002	Aportes a la seguridad social en salud privada	14,915,000.00	0.00	0.00	14,915,000.00	0.00	14,915,000.00	901,900.00	6,314,768.00	42.34	901,900.00	6,314,768.00	42.34
3-1-1-03-02-03	Aportes de cesantías	21,166,000.00	0.00	80,038,000.00	101,204,000.00	0.00	101,204,000.00	0.00	100,286,232.00	99.09	0.00	100,286,232.00	99.09



EJECUCION PRESUPUESTO

INFORME DE EJECUCION DEL PRESUPUESTO DE GASTOS E INVERSIONES

ENTIDAD: 208 - CAJA DE VIVIENDA POPULAR		MES: JULIO								VIGENCIA FISCAL: 2020		AUTORIZACION DE GIRO		EJEC. AUT. GIRO %
UNIDAD EJECUTORA: 01 - UNIDAD 01		APROPIACION						TOTAL COMPROMISOS		EJECUC. PRESUP.	AUTORIZACION DE GIRO		EJEC. AUT. GIRO %	
CODIGO	NOMBRE	INICIAL	MODIFICACIONES		VIGENTE	SUSPENSION	DISPONIBLE	MES	ACUMULADO	EJECUC. PRESUP.	AUTORIZACION DE GIRO		EJEC. AUT. GIRO %	
			MES	ACUMULADO							MES	ACUMULADO		
1	2	3	4	5	6=(3+5)	7	8=(6-7)	9	10	(11=10/8)	12	13	(14=13/8)	
3-1-1-03-02-03-0001	Aportes de cesantías a fondos públicos	16,204,000.00	0.00	85,000,000.00	101,204,000.00	0.00	101,204,000.00	0.00	100,286,232.00	99.09	0.00	100,286,232.00	99.09	
3-1-1-03-02-03-0002	Aportes de cesantías a fondos privados	4,962,000.00	0.00	-4,962,000.00	0.00	0.00	0.00	0.00	0.00	0.00	0.00	0.00	0.00	
3-1-1-03-02-04	Aportes a cajas de compensación familiar	8,228,000.00	0.00	0.00	8,228,000.00	0.00	8,228,000.00	275,300.00	1,046,100.00	12.71	275,300.00	1,046,100.00	12.71	
3-1-1-03-02-04-0001	Compensar	8,228,000.00	0.00	0.00	8,228,000.00	0.00	8,228,000.00	275,300.00	1,046,100.00	12.71	275,300.00	1,046,100.00	12.71	
3-1-1-03-02-05	Aportes generales al sistema de riesgos laborales	1,019,000.00	0.00	0.00	1,019,000.00	0.00	1,019,000.00	63,800.00	415,800.00	40.80	63,800.00	415,800.00	40.80	
3-1-1-03-02-05-0002	Aportes generales al sistema de riesgos laborales privados	1,019,000.00	0.00	0.00	1,019,000.00	0.00	1,019,000.00	63,800.00	415,800.00	40.80	63,800.00	415,800.00	40.80	
3-1-1-03-02-06	Aportes al ICBF	6,171,000.00	0.00	0.00	6,171,000.00	0.00	6,171,000.00	1,103,200.00	3,641,800.00	59.01	1,103,200.00	3,641,800.00	59.01	
3-1-1-03-02-06-0001	Aportes al ICBF de funcionarios	6,171,000.00	0.00	0.00	6,171,000.00	0.00	6,171,000.00	1,103,200.00	3,641,800.00	59.01	1,103,200.00	3,641,800.00	59.01	
3-1-1-03-02-07	Aportes al SENA	4,113,000.00	0.00	0.00	4,113,000.00	0.00	4,113,000.00	735,500.00	2,428,600.00	59.05	735,500.00	2,428,600.00	59.05	
3-1-1-03-02-07-0001	Aportes al SENA de funcionarios	4,113,000.00	0.00	0.00	4,113,000.00	0.00	4,113,000.00	735,500.00	2,428,600.00	59.05	735,500.00	2,428,600.00	59.05	
3-1-1-03-03	Remuneraciones no constitutivas de factor salarial	49,740,000.00	0.00	-4,472,000.00	45,268,000.00	0.00	45,268,000.00	1,224,572.00	5,793,422.00	12.80	1,224,572.00	5,793,422.00	12.80	
3-1-1-03-03-02	Bonificación por recreación	926,000.00	0.00	0.00	926,000.00	0.00	926,000.00	0.00	0.00	0.00	0.00	0.00	0.00	
3-1-1-03-03-03	Reconocimiento por permanencia en el servicio público - Bogotá D.C.	4,472,000.00	0.00	-4,472,000.00	0.00	0.00	0.00	0.00	0.00	0.00	0.00	0.00	0.00	
3-1-1-03-03-04	Beneficios convencionales	44,342,000.00	0.00	0.00	44,342,000.00	0.00	44,342,000.00	1,224,572.00	5,793,422.00	13.07	1,224,572.00	5,793,422.00	13.07	
3-1-2	Adquisición de bienes y servicios	4,050,000,000.00	0.00	-405,000,000.00	3,645,000,000.00	0.00	3,645,000,000.00	86,474,737.00	1,855,032,868.00	50.89	257,919,084.00	1,012,324,785.00	27.77	
3-1-2-01	Adquisición de activos no financieros	1,000,000.00	0.00	0.00	1,000,000.00	0.00	1,000,000.00	0.00	0.00	0.00	0.00	0.00	0.00	
3-1-2-01-01	Activos fijos	1,000,000.00	0.00	0.00	1,000,000.00	0.00	1,000,000.00	0.00	0.00	0.00	0.00	0.00	0.00	
3-1-2-01-01-01	Maquinaria y equipo	1,000,000.00	0.00	0.00	1,000,000.00	0.00	1,000,000.00	0.00	0.00	0.00	0.00	0.00	0.00	
3-1-2-01-01-01-0005	Maquinaria de oficina, contabilidad e informática	1,000,000.00	0.00	0.00	1,000,000.00	0.00	1,000,000.00	0.00	0.00	0.00	0.00	0.00	0.00	

EJECUCION PRESUPUESTO

INFORME DE EJECUCION DEL PRESUPUESTO DE GASTOS E INVERSIONES

ENTIDAD: 208 - CAJA DE VIVIENDA POPULAR		MES: JULIO											
UNIDAD EJECUTORA: 01 - UNIDAD 01		VIGENCIA FISCAL: 2020											
RUBRO PRESUPUESTAL		APROPIACION					TOTAL COMPROMISOS		EJECUC. PRESUP.	AUTORIZACION DE GIRO		EJEC. AUT. GIRO %	
CODIGO	NOMBRE	INICIAL	MODIFICACIONES		VIGENTE	SUSPENSION	DISPONIBLE	MES	ACUMULADO	(11=10/8)	MES	ACUMULADO	(14=13/8)
1	2	3	MES 4	ACUMULADO 5	6=(3+5)	7	8=(6-7)	9	10		12	13	
3-1-2-02	Adquisiciones diferentes de activos no financieros	4,049,000,000.00	0.00	-405,000,000.00	3,644,000,000.00	0.00	3,644,000,000.00	86,474,737.00	1,855,032,868.00	50.91	257,919,084.00	1,012,324,785.00	27.78
3-1-2-02-01	Materiales y suministros	98,481,000.00	0.00	0.00	98,481,000.00	0.00	98,481,000.00	0.00	32,712,933.00	33.22	8,119,778.00	8,803,264.00	8.94
3-1-2-02-01-01	Productos alimenticios, bebidas y tabaco; textiles, prendas de vestir y productos de cuero	29,020,000.00	0.00	0.00	29,020,000.00	0.00	29,020,000.00	0.00	26,031,767.00	89.70	8,119,778.00	8,119,778.00	27.98
3-1-2-02-01-01-0006	Dotación (prendas de vestir y calzado)	29,020,000.00	0.00	0.00	29,020,000.00	0.00	29,020,000.00	0.00	26,031,767.00	89.70	8,119,778.00	8,119,778.00	27.98
3-1-2-02-01-02	Otros bienes transportables (excepto productos metálicos, maquinaria y equipo	69,461,000.00	0.00	0.00	69,461,000.00	0.00	69,461,000.00	0.00	6,681,166.00	9.62	0.00	683,486.00	0.98
3-1-2-02-01-02-0002	Pasta o pulpa, papel y productos de papel; impresos y artículos relacionados	31,770,000.00	0.00	0.00	31,770,000.00	0.00	31,770,000.00	0.00	37,000.00	0.12	0.00	37,000.00	0.12
3-1-2-02-01-02-0003	Productos de hornos de coque, de refinación de petróleo y combustible	7,253,000.00	0.00	0.00	7,253,000.00	0.00	7,253,000.00	0.00	6,644,166.00	91.61	0.00	646,486.00	8.91
3-1-2-02-01-02-0005	Otros productos químicos; fibras artificiales (o fibras industriales hechas por el hombre)	15,314,000.00	0.00	0.00	15,314,000.00	0.00	15,314,000.00	0.00	0.00	0.00	0.00	0.00	0.00
3-1-2-02-01-02-0006	Productos de caucho y plástico	14,024,000.00	0.00	0.00	14,024,000.00	0.00	14,024,000.00	0.00	0.00	0.00	0.00	0.00	0.00
3-1-2-02-01-02-0008	Muebles; otros bienes transportables n.c.p.	1,100,000.00	0.00	0.00	1,100,000.00	0.00	1,100,000.00	0.00	0.00	0.00	0.00	0.00	0.00
3-1-2-02-02	Adquisición de servicios	3,950,519,000.00	0.00	-405,000,000.00	3,545,519,000.00	0.00	3,545,519,000.00	86,474,737.00	1,822,319,935.00	51.40	249,799,306.00	1,003,521,521.00	28.30
3-1-2-02-02-01	Servicios de venta y de distribución; alojamiento; servicios de suministro de comidas y bebidas; servicios de transporte; y servicios de distribución de electricidad, gas y agua	63,693,000.00	0.00	0.00	63,693,000.00	0.00	63,693,000.00	0.00	54,205,900.00	85.10	3,293,513.00	11,548,290.00	18.13
3-1-2-02-02-01-0002	Servicios de transporte de pasajeros	4,000,000.00	0.00	0.00	4,000,000.00	0.00	4,000,000.00	0.00	205,900.00	5.15	0.00	205,900.00	5.15
3-1-2-02-02-01-0003	Servicios de transporte de carga	1,000,000.00	0.00	0.00	1,000,000.00	0.00	1,000,000.00	0.00	0.00	0.00	0.00	0.00	0.00
3-1-2-02-02-01-0006	Servicios postales y de mensajería	58,693,000.00	0.00	0.00	58,693,000.00	0.00	58,693,000.00	0.00	54,000,000.00	92.00	3,293,513.00	11,342,390.00	19.32
3-1-2-02-02-01-0006-001	Servicios de mensajería	58,693,000.00	0.00	0.00	58,693,000.00	0.00	58,693,000.00	0.00	54,000,000.00	92.00	3,293,513.00	11,342,390.00	19.32
3-1-2-02-02-02	Servicios financieros y servicios conexos, servicios inmobiliarios y servicios de leasing	306,045,000.00	0.00	0.00	306,045,000.00	0.00	306,045,000.00	0.00	0.00	0.00	0.00	0.00	0.00
3-1-2-02-02-02-0001	Servicios financieros y servicios conexos	306,045,000.00	0.00	0.00	306,045,000.00	0.00	306,045,000.00	0.00	0.00	0.00	0.00	0.00	0.00
3-1-2-02-02-02-0001-007	Servicios de seguros de vehículos automotores	5,932,000.00	0.00	0.00	5,932,000.00	0.00	5,932,000.00	0.00	0.00	0.00	0.00	0.00	0.00

EJECUCION PRESUPUESTO

INFORME DE EJECUCION DEL PRESUPUESTO DE GASTOS E INVERSIONES

ENTIDAD: 208 - CAJA DE VIVIENDA POPULAR		MES: JULIO											
UNIDAD EJECUTORA: 01 - UNIDAD 01		VIGENCIA FISCAL: 2020											
RUBRO PRESUPUESTAL		APROPIACION						TOTAL COMPROMISOS		EJECUC. PRESUP. (11=10/8)	AUTORIZACION DE GIRO		EJEC. AUT. GIRO % (14=13/8)
CODIGO	NOMBRE	INICIAL	MODIFICACIONES		VIGENTE	SUSPENSION	DISPONIBLE	MES	ACUMULADO		MES	ACUMULADO	
1	2	3	MES 4	ACUMULADO 5	6=(3+5)	7	8=(6-7)	9	10	12	13		
3-1-2-02-02-02-0001-008	Servicios de seguros contra incendio, terremoto o sustracción	58,870,000.00	0.00	0.00	58,870,000.00	0.00	58,870,000.00	0.00	0.00	0.00	0.00	0.00	
3-1-2-02-02-02-0001-009	Servicios de seguros generales de responsabilidad civil	161,817,000.00	0.00	0.00	161,817,000.00	0.00	161,817,000.00	0.00	0.00	0.00	0.00	0.00	
3-1-2-02-02-02-0001-010	Servicios de seguro obligatorio de accidentes de tránsito (SOAT)	685,000.00	0.00	0.00	685,000.00	0.00	685,000.00	0.00	0.00	0.00	0.00	0.00	
3-1-2-02-02-02-0001-012	Otros servicios de seguros distintos de los seguros de vida n.c.p.	78,741,000.00	0.00	0.00	78,741,000.00	0.00	78,741,000.00	0.00	0.00	0.00	0.00	0.00	
3-1-2-02-02-03	Servicios prestados a las empresas y servicios de producción	3,118,598,000.00	0.00	-405,000,000.00	2,713,598,000.00	0.00	2,713,598,000.00	49,860,775.00	1,616,274,155.00	59.56	214,368,893.00	856,956,939.00	31.58
3-1-2-02-02-03-0002	Servicios jurídicos y contables	861,664,000.00	0.00	-98,962,071.00	762,701,929.00	0.00	762,701,929.00	0.00	529,531,555.00	69.43	40,270,490.00	188,912,243.00	24.77
3-1-2-02-02-03-0002-001	Servicios de documentación y certificación jurídica	2,900,000.00	0.00	0.00	2,900,000.00	0.00	2,900,000.00	0.00	228,956.00	7.90	0.00	228,956.00	7.90
3-1-2-02-02-03-0002-003	Otros servicios jurídicos n.c.p.	858,764,000.00	0.00	-98,962,071.00	759,801,929.00	0.00	759,801,929.00	0.00	529,302,599.00	69.66	40,270,490.00	188,683,287.00	24.83
3-1-2-02-02-03-0003	Otros servicios profesionales, científicos y técnicos	1,456,975,000.00	0.00	-306,037,929.00	1,150,937,071.00	0.00	1,150,937,071.00	37,510,775.00	458,476,598.00	39.84	18,314,368.00	339,678,309.00	29.51
3-1-2-02-02-03-0003-010	Servicios de publicidad y el suministro de espacio o tiempo publicitarios	100,000.00	0.00	0.00	100,000.00	0.00	100,000.00	0.00	0.00	0.00	0.00	0.00	0.00
3-1-2-02-02-03-0003-013	Otros servicios profesionales y técnicos n.c.p.	1,456,875,000.00	0.00	-306,037,929.00	1,150,837,071.00	0.00	1,150,837,071.00	37,510,775.00	458,476,598.00	39.84	18,314,368.00	339,678,309.00	29.52
3-1-2-02-02-03-0004	Servicios de telecomunicaciones, transmisión y suministro de información	129,795,000.00	0.00	0.00	129,795,000.00	0.00	129,795,000.00	6,850,000.00	49,057,747.00	37.80	6,758,299.00	48,357,747.00	37.26
3-1-2-02-02-03-0004-001	Servicios de telefonía fija	97,296,000.00	0.00	0.00	97,296,000.00	0.00	97,296,000.00	5,934,110.00	41,678,280.00	42.84	5,934,110.00	41,678,280.00	42.84
3-1-2-02-02-03-0004-002	Servicios de telecomunicaciones móviles	7,800,000.00	0.00	0.00	7,800,000.00	0.00	7,800,000.00	700,000.00	5,880,457.00	75.39	608,299.00	5,180,457.00	66.42
3-1-2-02-02-03-0004-004	Servicios de telecomunicaciones a través de internet	24,699,000.00	0.00	0.00	24,699,000.00	0.00	24,699,000.00	215,890.00	1,499,010.00	6.07	215,890.00	1,499,010.00	6.07
3-1-2-02-02-03-0005	Servicios de soporte	624,445,000.00	0.00	-11,449,212.00	612,995,788.00	0.00	612,995,788.00	0.00	536,581,255.00	87.53	136,692,249.00	267,675,153.00	43.67
3-1-2-02-02-03-0005-001	Servicios de protección (guardas de seguridad)	386,917,000.00	0.00	-11,449,212.00	375,467,788.00	0.00	375,467,788.00	0.00	373,355,850.00	99.44	102,171,219.00	196,799,958.00	52.41
3-1-2-02-02-03-0005-002	Servicios de limpieza general	224,528,000.00	0.00	0.00	224,528,000.00	0.00	224,528,000.00	0.00	163,225,405.00	72.70	34,521,030.00	70,875,195.00	31.57
3-1-2-02-02-03-0005-003	Servicios de copia y reproducción	13,000,000.00	0.00	0.00	13,000,000.00	0.00	13,000,000.00	0.00	0.00	0.00	0.00	0.00	0.00
3-1-2-02-02-03-0006	Servicios de mantenimiento, reparación e instalación (excepto servicios de construcción)	45,719,000.00	0.00	11,449,212.00	57,168,212.00	0.00	57,168,212.00	5,500,000.00	42,627,000.00	74.56	12,333,487.00	12,333,487.00	21.57

EJECUCION PRESUPUESTO

INFORME DE EJECUCION DEL PRESUPUESTO DE GASTOS E INVERSIONES

ENTIDAD: 208 - CAJA DE VIVIENDA POPULAR		MES: JULIO											
UNIDAD EJECUTORA: 01 - UNIDAD 01		VIGENCIA FISCAL: 2020											
RUBRO PRESUPUESTAL		APROPIACION						TOTAL COMPROMISOS		EJECUC. PRESUP.	AUTORIZACION DE GIRO		EJEC. AUT. GIRO %
CODIGO	NOMBRE	INICIAL	MODIFICACIONES		VIGENTE	SUSPENSION	DISPONIBLE	MES	ACUMULADO	(11=10/8)	MES	ACUMULADO	(14=13/8)
1	2	3	MES 4	ACUMULADO 5	6=(3+5)	7	8=(6-7)	9	10		12	13	
3-1-2-02-02-03-0006-004	Servicios de mantenimiento y reparación de maquinaria y equipo de transporte	0.00	0.00	5,500,000.00	5,500,000.00	0.00	5,500,000.00	5,500,000.00	5,500,000.00	100.00	0.00	0.00	0.00
3-1-2-02-02-03-0006-005	Servicios de mantenimiento y reparación de otra maquinaria y otro equipo	12,382,000.00	0.00	5,949,212.00	18,331,212.00	0.00	18,331,212.00	0.00	9,807,000.00	53.50	4,862,926.00	4,862,926.00	26.53
3-1-2-02-02-03-0006-011	Servicios de mantenimiento y reparación de ascensores y escaleras mecánicas	12,500,000.00	0.00	0.00	12,500,000.00	0.00	12,500,000.00	0.00	12,000,000.00	96.00	0.00	0.00	0.00
3-1-2-02-02-03-0006-012	Servicios de reparación de otros bienes	20,837,000.00	0.00	0.00	20,837,000.00	0.00	20,837,000.00	0.00	15,320,000.00	73.52	7,470,561.00	7,470,561.00	35.85
3-1-2-02-02-04	Servicios administrativos del Gobierno	205,144,000.00	0.00	0.00	205,144,000.00	0.00	205,144,000.00	18,269,100.00	108,357,620.00	52.82	18,269,100.00	108,357,620.00	52.82
3-1-2-02-02-04-0001	Otros servicios públicos generales del Gobierno n.c.p.	205,144,000.00	0.00	0.00	205,144,000.00	0.00	205,144,000.00	18,269,100.00	108,357,620.00	52.82	18,269,100.00	108,357,620.00	52.82
3-1-2-02-02-04-0001-001	Energía	168,000,000.00	0.00	0.00	168,000,000.00	0.00	168,000,000.00	17,396,700.00	97,286,000.00	57.91	17,396,700.00	97,286,000.00	57.91
3-1-2-02-02-04-0001-002	Acueducto y alcantarillado	24,544,000.00	0.00	0.00	24,544,000.00	0.00	24,544,000.00	0.00	7,284,270.00	29.68	0.00	7,284,270.00	29.68
3-1-2-02-02-04-0001-003	Aseo	12,600,000.00	0.00	0.00	12,600,000.00	0.00	12,600,000.00	872,400.00	3,787,350.00	30.06	872,400.00	3,787,350.00	30.06
3-1-2-02-02-06	Capacitación	62,613,000.00	0.00	0.00	62,613,000.00	0.00	62,613,000.00	0.00	0.00	0.00	0.00	0.00	0.00
3-1-2-02-02-07	Bienestar e incentivos	151,105,000.00	0.00	0.00	151,105,000.00	0.00	151,105,000.00	1,522,089.00	1,522,089.00	1.01	1,522,089.00	1,522,089.00	1.01
3-1-2-02-02-08	Salud Ocupacional	43,321,000.00	0.00	0.00	43,321,000.00	0.00	43,321,000.00	16,822,773.00	41,960,171.00	96.86	12,345,711.00	25,136,583.00	58.02
3-3	INVERSIÓN	63,968,272,000.00	0.00	-5,953,680,000.00	58,014,592,000.00	0.00	58,014,592,000.00	2,987,779,215.00	31,093,805,433.00	53.60	2,579,293,113.00	15,780,684,424.00	27.20
3-3-1	DIRECTA	63,968,272,000.00	0.00	-5,953,680,000.00	58,014,592,000.00	0.00	58,014,592,000.00	2,987,779,215.00	31,093,805,433.00	53.60	2,579,293,113.00	15,780,684,424.00	27.20
3-3-1-15	Bogotá Mejor Para Todos	63,968,272,000.00	0.00	-35,862,245,782.00	28,106,026,218.00	0.00	28,106,026,218.00	0.00	28,106,026,218.00	100.00	2,273,221,664.00	15,474,612,975.00	55.06
3-3-1-15-01	Pilar Igualdad de calidad de vida	26,631,095,000.00	0.00	-16,322,594,607.00	10,308,500,393.00	0.00	10,308,500,393.00	0.00	10,308,500,393.00	100.00	1,023,248,361.00	8,090,328,851.00	78.48
3-3-1-15-01-04	Familias protegidas y adaptadas al cambio climático	26,631,095,000.00	0.00	-16,322,594,607.00	10,308,500,393.00	0.00	10,308,500,393.00	0.00	10,308,500,393.00	100.00	1,023,248,361.00	8,090,328,851.00	78.48
3-3-1-15-01-04-3075	Reasentamiento de hogares localizados en zonas de alto riesgo no mitigable	26,631,095,000.00	0.00	-16,322,594,607.00	10,308,500,393.00	0.00	10,308,500,393.00	0.00	10,308,500,393.00	100.00	1,023,248,361.00	8,090,328,851.00	78.48
3-3-1-15-01-04-3075-110	Reducción de condiciones de amenaza y vulnerabilidad de los ciudadanos	26,631,095,000.00	0.00	-16,322,594,607.00	10,308,500,393.00	0.00	10,308,500,393.00	0.00	10,308,500,393.00	100.00	1,023,248,361.00	8,090,328,851.00	78.48
3-3-1-15-02	Pilar Democracia urbana	24,243,355,000.00	0.00	-11,678,484,690.00	12,564,870,310.00	0.00	12,564,870,310.00	0.00	12,564,870,310.00	100.00	630,382,487.00	4,514,126,470.00	35.93
3-3-1-15-02-14	Intervenciones integrales del hábitat	24,243,355,000.00	0.00	-11,678,484,690.00	12,564,870,310.00	0.00	12,564,870,310.00	0.00	12,564,870,310.00	100.00	630,382,487.00	4,514,126,470.00	35.93

EJECUCION PRESUPUESTO

INFORME DE EJECUCION DEL PRESUPUESTO DE GASTOS E INVERSIONES

ENTIDAD: 208 - CAJA DE VIVIENDA POPULAR		MES: JULIO											
UNIDAD EJECUTORA: 01 - UNIDAD 01		VIGENCIA FISCAL: 2020											
RUBRO PRESUPUESTAL		APROPIACION						TOTAL COMPROMISOS		EJECUC. PRESUP. (11=10/8)	AUTORIZACION DE GIRO		EJEC. AUT. GIRO % (14=13/8)
CODIGO	NOMBRE	INICIAL	MODIFICACIONES		VIGENTE	SUSPENSION	DISPONIBLE	MES	ACUMULADO		MES	ACUMULADO	
1	2	3	MES 4	ACUMULADO 5	6=(3+5)	7	8=(6-7)	9	10	12	13		
3-3-1-15-02-14-0208	Mejoramiento de barrios	10,220,444,000.00	0.00	-5,591,719,543.00	4,628,724,457.00	0.00	4,628,724,457.00	0.00	4,628,724,457.00	100.00	157,518,095.00	1,702,291,716.00	36.78
3-3-1-15-02-14-0208-134	Intervenciones integrales del hábitat	10,220,444,000.00	0.00	-5,591,719,543.00	4,628,724,457.00	0.00	4,628,724,457.00	0.00	4,628,724,457.00	100.00	157,518,095.00	1,702,291,716.00	36.78
3-3-1-15-02-14-0471	Titulación de predios y gestión de urbanizaciones	10,222,911,000.00	0.00	-3,916,424,559.00	6,306,486,441.00	0.00	6,306,486,441.00	0.00	6,306,486,441.00	100.00	281,618,938.00	1,820,181,641.00	28.86
3-3-1-15-02-14-0471-134	Intervenciones integrales del hábitat	10,222,911,000.00	0.00	-3,916,424,559.00	6,306,486,441.00	0.00	6,306,486,441.00	0.00	6,306,486,441.00	100.00	281,618,938.00	1,820,181,641.00	28.86
3-3-1-15-02-14-7328	Mejoramiento de vivienda en sus condiciones físicas y de habitabilidad en los asentamientos humanos priorizados en área urbana y rural	3,800,000,000.00	0.00	-2,170,340,588.00	1,629,659,412.00	0.00	1,629,659,412.00	0.00	1,629,659,412.00	100.00	191,245,454.00	991,653,113.00	60.85
3-3-1-15-02-14-7328-134	Intervenciones integrales del hábitat	3,800,000,000.00	0.00	-2,170,340,588.00	1,629,659,412.00	0.00	1,629,659,412.00	0.00	1,629,659,412.00	100.00	191,245,454.00	991,653,113.00	60.85
3-3-1-15-07	Eje transversal Gobierno legítimo, fortalecimiento local y eficiencia	13,093,822,000.00	0.00	-7,861,166,485.00	5,232,655,515.00	0.00	5,232,655,515.00	0.00	5,232,655,515.00	100.00	619,590,816.00	2,870,157,654.00	54.85
3-3-1-15-07-42	Transparencia, gestión pública y servicio a la ciudadanía	800,000,000.00	0.00	-684,612,009.00	115,387,991.00	0.00	115,387,991.00	0.00	115,387,991.00	100.00	30,887,455.00	102,008,087.00	88.40
3-3-1-15-07-42-0943	Fortalecimiento institucional para la transparencia, participación ciudadana, control y responsabilidad social y anticorrupción	800,000,000.00	0.00	-684,612,009.00	115,387,991.00	0.00	115,387,991.00	0.00	115,387,991.00	100.00	30,887,455.00	102,008,087.00	88.40
3-3-1-15-07-42-0943-185	Fortalecimiento a la gestión pública efectiva y eficiente	800,000,000.00	0.00	-684,612,009.00	115,387,991.00	0.00	115,387,991.00	0.00	115,387,991.00	100.00	30,887,455.00	102,008,087.00	88.40
3-3-1-15-07-43	Modernización institucional	8,493,822,000.00	0.00	-4,858,412,628.00	3,635,409,372.00	0.00	3,635,409,372.00	0.00	3,635,409,372.00	100.00	432,342,251.00	1,868,883,852.00	51.41
3-3-1-15-07-43-0404	Fortalecimiento institucional para aumentar la eficiencia de la gestión	8,493,822,000.00	0.00	-4,858,412,628.00	3,635,409,372.00	0.00	3,635,409,372.00	0.00	3,635,409,372.00	100.00	432,342,251.00	1,868,883,852.00	51.41
3-3-1-15-07-43-0404-189	Modernización administrativa	8,493,822,000.00	0.00	-4,858,412,628.00	3,635,409,372.00	0.00	3,635,409,372.00	0.00	3,635,409,372.00	100.00	432,342,251.00	1,868,883,852.00	51.41
3-3-1-15-07-44	Gobierno y ciudadanía digital	3,800,000,000.00	0.00	-2,318,141,848.00	1,481,858,152.00	0.00	1,481,858,152.00	0.00	1,481,858,152.00	100.00	156,361,110.00	899,265,715.00	60.69
3-3-1-15-07-44-1174	Fortalecimiento de las tecnologías de información y la comunicación	3,800,000,000.00	0.00	-2,318,141,848.00	1,481,858,152.00	0.00	1,481,858,152.00	0.00	1,481,858,152.00	100.00	156,361,110.00	899,265,715.00	60.69
3-3-1-15-07-44-1174-192	Fortalecimiento institucional a través del uso de TIC	3,800,000,000.00	0.00	-2,318,141,848.00	1,481,858,152.00	0.00	1,481,858,152.00	0.00	1,481,858,152.00	100.00	156,361,110.00	899,265,715.00	60.69
3-3-1-16	Un Nuevo Contrato Social y Ambiental para la Bogotá del Siglo XXI	0.00	0.00	29,908,565,782.00	29,908,565,782.00	0.00	29,908,565,782.00	2,987,779,215.00	2,987,779,215.00	9.99	306,071,449.00	306,071,449.00	1.02
3-3-1-16-01	Hacer un nuevo contrato social con igualdad de oportunidades para la inclusión social, productiva y política	0.00	0.00	9,857,744,559.00	9,857,744,559.00	0.00	9,857,744,559.00	1,038,615,229.00	1,038,615,229.00	10.54	113,147,370.00	113,147,370.00	1.15
3-3-1-16-01-19	Vivienda y entornos dignos en el territorio urbano y rural	0.00	0.00	9,857,744,559.00	9,857,744,559.00	0.00	9,857,744,559.00	1,038,615,229.00	1,038,615,229.00	10.54	113,147,370.00	113,147,370.00	1.15

EJECUCION PRESUPUESTO

INFORME DE EJECUCION DEL PRESUPUESTO DE GASTOS E INVERSIONES

ENTIDAD: 208 - CAJA DE VIVIENDA POPULAR		MES: JULIO											
UNIDAD EJECUTORA: 01 - UNIDAD 01		VIGENCIA FISCAL: 2020											
RUBRO PRESUPUESTAL		APROPIACION						TOTAL COMPROMISOS		EJECUC. PRESUP. (11=10/8)	AUTORIZACION DE GIRO		EJEC. AUT. GIRO % (14=13/8)
CODIGO	NOMBRE	INICIAL	MODIFICACIONES		VIGENTE	SUSPENSION	DISPONIBLE	MES	ACUMULADO		MES	ACUMULADO	
1	2	3	MES 4	ACUMULADO 5	6=(3+5)	7	8=(6-7)	9	10	12	13		
3-3-1-16-01-19-7680	Implementación del Plan Terrazas, como vehículo del contrato social de la Bogotá del siglo XXI, para el mejoramiento y la construcción de vivienda nueva en sitio propio. Bogotá.	0.00	0.00	2,295,000,000.00	2,295,000,000.00	0.00	2,295,000,000.00	434,399,612.00	434,399,612.00	18.93	29,803,163.00	29,803,163.00	1.30
3-3-1-16-01-19-7684	Titulación de predios estrato 1 y 2 y saneamiento de Espacio Público en la Ciudad Bogotá D.C	0.00	0.00	4,462,744,559.00	4,462,744,559.00	0.00	4,462,744,559.00	311,998,412.00	311,998,412.00	6.99	64,594,192.00	64,594,192.00	1.45
3-3-1-16-01-19-7703	Mejoramiento integral de barrios con participación ciudadana Bogotá	0.00	0.00	3,100,000,000.00	3,100,000,000.00	0.00	3,100,000,000.00	292,217,205.00	292,217,205.00	9.43	18,750,015.00	18,750,015.00	0.60
3-3-1-16-02	Cambiar nuestros hábitos de vida para reverdecer a Bogotá y adaptarnos y mitigar la crisis climática	0.00	0.00	13,322,594,607.00	13,322,594,607.00	0.00	13,322,594,607.00	689,994,858.00	689,994,858.00	5.18	160,209,578.00	160,209,578.00	1.20
3-3-1-16-02-29	Asentamientos y entornos protectores	0.00	0.00	13,322,594,607.00	13,322,594,607.00	0.00	13,322,594,607.00	689,994,858.00	689,994,858.00	5.18	160,209,578.00	160,209,578.00	1.20
3-3-1-16-02-29-7698	Traslado de hogares localizados en zonas de alto riesgo No mitigable o los ordenados mediante sentencias judiciales o actos administrativos. Bogotá.	0.00	0.00	13,322,594,607.00	13,322,594,607.00	0.00	13,322,594,607.00	689,994,858.00	689,994,858.00	5.18	160,209,578.00	160,209,578.00	1.20
3-3-1-16-05	Construir Bogotá Región con gobierno abierto, transparente y ciudadanía consciente	0.00	0.00	6,728,226,616.00	6,728,226,616.00	0.00	6,728,226,616.00	1,259,169,128.00	1,259,169,128.00	18.71	32,714,501.00	32,714,501.00	0.49
3-3-1-16-05-56	Gestión Pública Efectiva	0.00	0.00	6,728,226,616.00	6,728,226,616.00	0.00	6,728,226,616.00	1,259,169,128.00	1,259,169,128.00	18.71	32,714,501.00	32,714,501.00	0.49
3-3-1-16-05-56-7696	Fortalecimiento del modelo de gestión institucional y modernización de los sistemas de información de la Caja de la Vivienda Popular. Bogotá	0.00	0.00	6,728,226,616.00	6,728,226,616.00	0.00	6,728,226,616.00	1,259,169,128.00	1,259,169,128.00	18.71	32,714,501.00	32,714,501.00	0.49

LUCIA DEL PILAR BOHORQUEZ AVENDAÑO  
RESPONSABLE DEL PRESUPUESTO

CC No. 51972852 DE BOGOTA  
Teléfono: 3494520 EXT 170

JUAN CARLOS LOPEZ LOPEZ  
DIRECTOR GENERAL

CC No. 79128608 DE BOGOTA  
Teléfono: 3494520 EXT 101

**SISTEMA DE PRESUPUESTO DISTRITAL - PREDIS**  
**EJECUCION PRESUPUESTO**  
**INFORME DE EJECUCION DEL PRESUPUESTO DE GASTOS E INVERSIONES**

11-08-2020  
09:58

ENTIDAD:		208 - CAJA DE VIVIENDA POPULAR		MES:		JULIO		2020					
UNIDAD EJECUTORA: 01 - UNIDAD 01		VIGENCIA FISCAL:											
CODIGO	RUBRO PRESUPUESTAL	NOMBRE	APROPACION			TOTAL COMPROMISOS			EJECUC. PRESUP.		AUTORIZACION DE GIRO		EJEC. ALCIRO X (14-130)
			INICIAL	VIGENTE	SUSPENSION	DISPONIBLE	MESES	ACUMULADO	MESES	ACUMULADO	MESES	ACUMULADO	
1	2	3	4	5	6	7	8	9	10	11	12	13	14
3	GASTOS	75,753,194,000.00	0.00	0.00	0.00	69,394,514,000.00	3,614,741,514.00	37,395,751,272.00	53.89	3,393,793,559.00	30.60	21,232,390,680.00	30.60
3-1	GASTOS DE FUNCIONAMIENTO	11,784,922,000.00	0.00	0.00	0.00	11,379,922,000.00	626,962,289.00	6,301,945,939.00	55.38	604,480,446.00	47.91	5,451,709,256.00	47.91
3-1-1	Gastos de personal	7,734,922,000.00	0.00	0.00	0.00	7,734,922,000.00	540,487,562.00	4,446,912,391.00	57.39	546,571,362.00	43.39	4,439,391,471.00	57.39
3-1-1-01	Planta de personal permanente	7,384,611,000.00	0.00	0.00	0.00	7,284,050,000.00	522,278,198.00	4,213,357,411.00	57.84	528,361,938.00	42.05	4,205,825,911.00	57.74
3-1-1-01-01	Factores constitutivos de salario	5,395,475,000.00	0.00	0.00	0.00	5,273,114,000.00	381,069,805.00	2,956,751,101.00	56.07	391,069,805.00	30.02	2,956,751,101.00	56.07
3-1-1-01-01-01	Factores salariales comunes	4,383,937,000.00	0.00	0.00	0.00	4,301,576,000.00	302,133,473.00	2,423,456,010.00	56.34	302,133,473.00	24.23	2,423,456,010.00	56.34
3-1-1-01-01-01-0001	Sueldo básico	2,745,743,000.00	0.00	0.00	0.00	2,745,743,000.00	241,868,198.00	1,590,634,244.00	57.93	241,868,198.00	20.00	1,590,634,244.00	57.93
3-1-1-01-01-01-0004	Gastos de representación	440,434,000.00	0.00	0.00	0.00	440,434,000.00	38,455,479.00	256,592,832.00	58.71	38,458,479.00	3.24	256,592,832.00	58.71
3-1-1-01-01-01-0005	Reas Extras, Dominicales, Festivos, Recargo Nocturno y Trabajo Suplementario	11,841,000.00	0.00	0.00	0.00	11,841,000.00	711,135.00	4,046,016.00	34.19	711,135.00	6.00	4,046,016.00	34.19
3-1-1-01-01-01-0006	Auxilio de transporte	19,472,000.00	-7,811,276.00	0.00	0.00	11,660,724.00	0.00	8,160,724.00	69.98	0.00	0.00	8,160,724.00	69.98
3-1-1-01-01-01-0007	Subsidio de alimentación	12,608,000.00	0.00	0.00	0.00	12,608,000.00	764,533.00	6,004,656.00	47.63	764,533.00	6.00	6,004,656.00	47.63
3-1-1-01-01-01-0008	Bonificación por servicios prestados	98,080,000.00	0.00	0.00	0.00	98,080,000.00	5,740,711.00	48,855,786.00	41.66	5,740,711.00	5.74	48,855,786.00	41.66
3-1-1-01-01-01-0009	Prima de servicios	446,277,000.00	0.00	0.00	0.00	446,277,000.00	468,246.00	375,138,423.00	84.06	426,246.00	0.00	375,138,423.00	84.06
3-1-1-01-01-01-0010	Prima de navidad	411,608,000.00	0.00	0.00	0.00	329,447,000.00	0.00	26,270,270.00	7.97	0.00	0.00	26,270,270.00	7.97
3-1-1-01-01-01-0011	Prima de vacaciones	197,674,000.00	0.00	0.00	0.00	197,674,000.00	12,974,493.00	112,561,392.00	56.94	12,974,493.00	10.50	112,561,392.00	56.94
3-1-1-01-01-01-0012	Auxilio de conectividad digital	0.00	7,811,276.00	0.00	0.00	7,811,276.00	1,189,677.00	1,189,677.00	15.23	1,189,677.00	9.50	1,189,677.00	15.23
3-1-1-01-01-02	Factores salariales especiales	971,538,000.00	0.00	0.00	0.00	971,538,000.00	78,536,332.00	633,295,091.00	54.86	78,536,332.00	6.33	633,295,091.00	54.86
3-1-1-01-01-02-0001	Prima de antigüedad	51,564,000.00	0.00	0.00	0.00	51,564,000.00	3,724,375.00	25,460,286.00	49.38	3,724,375.00	3.02	25,460,286.00	49.38
3-1-1-01-01-02-0002	Prima Técnica	918,974,000.00	0.00	0.00	0.00	919,974,000.00	75,211,957.00	507,834,805.00	55.20	75,211,957.00	6.33	507,834,805.00	55.20
3-1-1-01-02	Contribuciones inherentes a la nómina	1,850,317,000.00	0.00	0.00	0.00	1,850,317,000.00	138,772,722.00	1,121,399,659.00	60.61	146,856,522.00	12.53	1,121,399,659.00	60.20
3-1-1-01-02-01	Aportes a la seguridad social en pensiones	512,526,000.00	0.00	0.00	0.00	512,526,000.00	42,102,922.00	213,010,897.00	41.56	42,102,922.00	3.47	213,010,897.00	41.56

SISTEMA DE PRESUPUESTO DISTRITAL - PREDIS  
EJECUCION PRESUPUESTO  
INFORME DE EJECUCION DEL PRESUPUESTO DE GASTOS E INVERSIONES

ENTIDAD: 208 - CAJA DE VIVIENDA POPULAR		MES: JULIO 2020												
UNIDAD EJECUTORA: 01 - UNIDAD 01		VIGENCIA FISCAL:												
CODIGO	NOMBRE	INICIAL	MES	APROPACION					TOTAL COMPROMISOS		EJEC. PRESUP.	AUTORIZACION DE GIRO		EJEC. AUTOM. % (14-13/0)
				4	5	6-(p+h)	7	8-(p+h)	9	10		11	12	
1	2	3	4	5	6	7	8	9	10	11	12	13	14	
3-1-1-01-02-01-0001	Aportes a la seguridad social en pensiones públicas	231,535,000.00	0.00	0.00	231,535,000.00	0.00	0.00	20,996,922.00	106,036,947.00	46.80	20,996,922.00	106,036,947.00	45.80	
3-1-1-01-02-01-0002	Aportes a la seguridad social en pensiones privadas	260,991,000.00	0.00	0.00	260,991,000.00	0.00	0.00	21,106,000.00	106,973,950.00	38.07	21,106,000.00	106,973,950.00	38.07	
3-1-1-01-02-02	Aportes a la seguridad social en salud privada	363,037,000.00	0.00	0.00	363,037,000.00	0.00	0.00	29,671,000.00	199,069,612.00	54.83	29,671,000.00	199,069,612.00	54.83	
3-1-1-01-02-02-0002	Aportes a la seguridad social en salud privada	363,037,000.00	0.00	0.00	363,037,000.00	0.00	0.00	29,671,000.00	199,069,612.00	54.83	29,671,000.00	199,069,612.00	54.83	
3-1-1-01-02-03	Aportes de cesantías	500,770,000.00	0.00	0.00	500,770,000.00	0.00	0.00	0.00	418,748,847.00	83.62	0.00	418,748,847.00	83.62	
3-1-1-01-02-03-0001	Aportes de cesantías a fondos públicos	276,246,000.00	0.00	0.00	276,246,000.00	0.00	0.00	0.00	247,961,661.00	89.76	0.00	247,961,661.00	89.76	
3-1-1-01-02-03-0002	Aportes de cesantías a fondos privados	224,524,000.00	0.00	0.00	224,524,000.00	0.00	0.00	0.00	170,787,186.00	76.07	0.00	170,787,186.00	76.07	
3-1-1-01-02-04	Aportes a cajas de compensación familiar	197,368,000.00	0.00	0.00	197,368,000.00	0.00	0.00	28,652,000.00	118,676,000.00	60.13	31,365,900.00	115,327,800.00	58.43	
3-1-1-01-02-04-0001	Compensar	197,368,000.00	0.00	0.00	197,368,000.00	0.00	0.00	28,652,000.00	118,676,000.00	60.13	31,365,900.00	115,327,800.00	58.43	
3-1-1-01-02-05	Aportes generales al sistema de riesgos laborales	28,911,000.00	0.00	0.00	28,911,000.00	0.00	0.00	3,529,200.00	23,535,500.00	78.69	3,529,200.00	23,535,500.00	78.69	
3-1-1-01-02-05-0002	Aportes generales al sistema de riesgos laborales privados	28,911,000.00	0.00	0.00	28,911,000.00	0.00	0.00	3,529,200.00	23,535,500.00	78.69	3,529,200.00	23,535,500.00	78.69	
3-1-1-01-02-06	Aportes al ICBF	148,028,000.00	0.00	0.00	148,028,000.00	0.00	0.00	21,489,000.00	89,013,300.00	60.13	23,517,800.00	86,502,800.00	58.44	
3-1-1-01-02-06-0001	Aportes al ICBF de funcionarios	148,028,000.00	0.00	0.00	148,028,000.00	0.00	0.00	21,489,000.00	89,013,300.00	60.13	23,517,800.00	86,502,800.00	58.44	
3-1-1-01-02-07	Aportes al SENA	98,677,000.00	0.00	0.00	98,677,000.00	0.00	0.00	14,327,700.00	59,347,400.00	60.14	15,679,700.00	57,973,600.00	58.45	
3-1-1-01-02-07-0001	Aportes al SENA de funcionarios	98,677,000.00	0.00	0.00	98,677,000.00	0.00	0.00	14,327,700.00	59,347,400.00	60.14	15,679,700.00	57,973,600.00	58.45	
3-1-1-01-03	Reuniones no constitutivas de factor salarial	158,219,000.00	0.00	2,400,000.00	160,619,000.00	0.00	0.00	1,435,671.00	135,206,754.00	84.18	1,435,671.00	135,206,754.00	84.18	
3-1-1-01-03-01	Indemnización por vacaciones	103,340,000.00	0.00	0.00	103,340,000.00	0.00	0.00	0.00	95,086,702.00	86.96	0.00	95,086,702.00	86.96	
3-1-1-01-03-02	Bonificación por recreación	15,262,000.00	0.00	0.00	15,262,000.00	0.00	0.00	1,174,186.00	8,465,648.00	55.47	1,174,186.00	8,465,648.00	55.47	
3-1-1-01-03-05	Reconocimiento por permanencia en el servicio público - Bogotá D.C.	30,157,000.00	0.00	2,400,000.00	32,557,000.00	0.00	0.00	0.00	28,964,974.00	92.10	0.00	28,964,974.00	92.10	



SISTEMA DE PRESUPUESTO DISTRITAL - PREDIS  
EJECUCION PRESUPUESTO  
INFORME DE EJECUCION DEL PRESUPUESTO DE GASTOS E INVERSIONES

11-08-2020  
09:58

ENTIDAD: 208 - CAJA DE VIVIENDA POPULAR		MES: JULIO 2020														
UNIDAD EJECUTORA: 01 - UNIDAD 01		VIGENCIA FISCAL:														
CODIGO	RUBRO PRESUPUESTAL	NOMBRE	INICIAL	MES	MODIFICACIONES	AFROPORCION			TOTAL COMPROMISOS			EJEC. PRESUP.	AUTORIZACION DE GAO		EJEC. AUTOGRO %	
						ACUMULADO	VIGENTE	SUSPENSION	DISPONIBLE	MES	ACUMULADO		MES	ACUMULADO		(1*(10B))
1	2	3	4	5	6	7	8	9	10	11	12	13	14	15	16	
3-1-1-01-03-06	Prima Secretarial		3,460,000.00	0.00	0.00	0.00	3,460,000.00	0.00	0.00	0.00	261,485.00	1,669,429.00	48.25	261,485.00	1,669,429.00	48.25
3-1-1-03	Trabajadores Oficiales		370,911,000.00	0.00	79,951,000.00	0.00	450,872,000.00	0.00	0.00	0.00	18,209,364.00	233,555,560.00	51.80	18,209,364.00	233,555,560.00	51.80
3-1-1-03-01	Factores constituyentes de salario		244,505,000.00	0.00	9,500,000.00	0.00	254,005,000.00	0.00	0.00	0.00	12,631,792.00	106,782,213.00	42.04	12,631,792.00	106,782,213.00	42.04
3-1-1-03-01-01	Factores salariales comunes		218,213,000.00	0.00	0.00	0.00	218,213,000.00	0.00	0.00	0.00	11,937,605.00	77,460,659.00	35.50	11,937,605.00	77,460,659.00	35.50
3-1-1-03-01-01-0001	Sueldo Trabajadores Oficiales		166,753,000.00	0.00	0.00	0.00	166,753,000.00	0.00	0.00	0.00	9,916,893.00	65,139,511.00	39.06	9,916,893.00	65,139,511.00	39.06
3-1-1-03-01-01-0005	Auxilio de transporte		3,651,000.00	0.00	0.00	0.00	3,651,000.00	0.00	0.00	0.00	411,416.00	2,633,063.00	72.12	411,416.00	2,633,063.00	72.12
3-1-1-03-01-01-0006	Subsidio de alimentación		21,930,000.00	0.00	0.00	0.00	21,930,000.00	0.00	0.00	0.00	1,609,300.00	9,670,430.00	43.86	1,609,300.00	9,670,430.00	43.86
3-1-1-03-01-01-0007	Prima de natalidad		17,446,000.00	0.00	0.00	0.00	17,446,000.00	0.00	0.00	0.00	0.00	0.00	0.00	0.00	0.00	0.00
3-1-1-03-01-01-0008	Prima de vacaciones		8,373,000.00	0.00	0.00	0.00	8,373,000.00	0.00	0.00	0.00	0.00	17,855.00	0.21	0.00	17,855.00	0.21
3-1-1-03-01-02	Factores salariales especiales		26,292,000.00	0.00	9,500,000.00	0.00	35,792,000.00	0.00	0.00	0.00	694,183.00	28,321,354.00	81.92	694,183.00	28,321,354.00	81.92
3-1-1-03-01-02-0001	Prima de antigüedad		8,696,000.00	0.00	0.00	0.00	8,696,000.00	0.00	0.00	0.00	694,183.00	4,558,537.00	52.42	694,183.00	4,558,537.00	52.42
3-1-1-03-01-02-0002	Prima Semestral		17,596,000.00	0.00	9,500,000.00	0.00	27,096,000.00	0.00	0.00	0.00	0.00	24,762,817.00	91.39	0.00	24,762,817.00	91.39
3-1-1-03-02	Contribuciones inherentes a la nómina		76,666,000.00	0.00	74,933,000.00	0.00	151,599,000.00	0.00	0.00	0.00	4,353,000.00	120,979,925.00	79.80	4,353,000.00	120,979,925.00	79.80
3-1-1-03-02-01	Aportes a la seguridad social en pensiones		21,054,000.00	0.00	-5,105,000.00	0.00	15,949,000.00	0.00	0.00	0.00	1,273,300.00	6,846,625.00	42.93	1,273,300.00	6,846,625.00	42.93
3-1-1-03-02-01-0001	Aportes a la seguridad social en pensiones públicas		15,949,000.00	0.00	0.00	0.00	15,949,000.00	0.00	0.00	0.00	1,273,300.00	6,846,625.00	42.93	1,273,300.00	6,846,625.00	42.93
3-1-1-03-02-01-0002	Aportes a la seguridad social en pensiones privadas		5,105,000.00	0.00	-5,105,000.00	0.00	0.00	0.00	0.00	0.00	0.00	0.00	0.00	0.00	0.00	0.00
3-1-1-03-02-02	Aportes a la seguridad social en salud		14,915,000.00	0.00	0.00	0.00	14,915,000.00	0.00	0.00	0.00	901,900.00	6,314,768.00	42.34	901,900.00	6,314,768.00	42.34
3-1-1-03-02-02-0002	Aportes a la seguridad social en salud privada		14,915,000.00	0.00	0.00	0.00	14,915,000.00	0.00	0.00	0.00	901,900.00	6,314,768.00	42.34	901,900.00	6,314,768.00	42.34
3-1-1-03-02-03	Aportes de cesantías		21,166,000.00	0.00	80,038,000.00	0.00	101,204,000.00	0.00	0.00	0.00	0.00	100,286,232.00	99.09	0.00	100,286,232.00	99.09

ENTIDAD: 208 - CAJA DE VIVIENDA POPULAR		MES: JULIO		VICENCIA FISCAL: 2020										
UNIDAD EJECUTORA: 01 - UNIDAD 01		TOTAL COMPROMISOS		EJEC. PRESUP.		AUTORIZACION DE GERO		EJEC. AUTOPROG.						
CODIGO	DESCRIPCION	INGRESO	MODIFICACIONES ACUMULADO	VIGENTE	SUSPENSION	DISPONIBLE	MES	ACUMULADO	MES	ACUMULADO	MES	ACUMULADO	MES	ACUMULADO
1	2	3	4	5	7	8=(6-7)	9	10	11=(10)	12	13	14=(13)		
3-1-1-03-02-03-0001	Aportes de cesantías a fondos públicos	16,204,000.00	0.00	16,204,000.00	0.00	16,204,000.00	0.00	16,204,000.00	0.00	16,204,000.00	0.00	16,204,000.00		
3-1-1-03-02-03-0002	Aportes de cesantías a fondos privados	4,962,000.00	0.00	4,962,000.00	0.00	4,962,000.00	0.00	4,962,000.00	0.00	4,962,000.00	0.00	4,962,000.00		
3-1-1-03-02-04	Aportes a cajas de compensación familiar	8,228,000.00	0.00	8,228,000.00	0.00	8,228,000.00	0.00	8,228,000.00	0.00	8,228,000.00	0.00	8,228,000.00		
3-1-1-03-02-04-0001	Compensar	8,228,000.00	0.00	8,228,000.00	0.00	8,228,000.00	0.00	8,228,000.00	0.00	8,228,000.00	0.00	8,228,000.00		
3-1-1-03-02-05	Aportes generales al sistema de riesgos laborales	1,019,000.00	0.00	1,019,000.00	0.00	1,019,000.00	0.00	1,019,000.00	0.00	1,019,000.00	0.00	1,019,000.00		
3-1-1-03-02-05-0002	Aportes generales al sistema de riesgos laborales privados	1,019,000.00	0.00	1,019,000.00	0.00	1,019,000.00	0.00	1,019,000.00	0.00	1,019,000.00	0.00	1,019,000.00		
3-1-1-03-02-06	Aportes al ICBF	6,171,000.00	0.00	6,171,000.00	0.00	6,171,000.00	0.00	6,171,000.00	0.00	6,171,000.00	0.00	6,171,000.00		
3-1-1-03-02-06-0001	Aportes al ICBF de funcionarios	6,171,000.00	0.00	6,171,000.00	0.00	6,171,000.00	0.00	6,171,000.00	0.00	6,171,000.00	0.00	6,171,000.00		
3-1-1-03-02-07	Aportes al SENA	4,113,900.00	0.00	4,113,900.00	0.00	4,113,900.00	0.00	4,113,900.00	0.00	4,113,900.00	0.00	4,113,900.00		
3-1-1-03-02-07-0001	Aportes al SENA de funcionarios	4,113,900.00	0.00	4,113,900.00	0.00	4,113,900.00	0.00	4,113,900.00	0.00	4,113,900.00	0.00	4,113,900.00		
3-1-1-03-03	Remuneraciones no constitutivas de factor salarial	48,740,000.00	0.00	48,740,000.00	0.00	48,740,000.00	0.00	48,740,000.00	0.00	48,740,000.00	0.00	48,740,000.00		
3-1-1-03-03-02	Bonificación por recreación	926,000.00	0.00	926,000.00	0.00	926,000.00	0.00	926,000.00	0.00	926,000.00	0.00	926,000.00		
3-1-1-03-03-03	Reconocimiento por permanencia en el servicio público - Bogotá D.C.	4,472,000.00	0.00	4,472,000.00	0.00	4,472,000.00	0.00	4,472,000.00	0.00	4,472,000.00	0.00	4,472,000.00		
3-1-1-03-03-04	Beneficios convencionales	44,342,000.00	0.00	44,342,000.00	0.00	44,342,000.00	0.00	44,342,000.00	0.00	44,342,000.00	0.00	44,342,000.00		
3-1-2	Adquisición de bienes y servicios	4,050,000,000.00	0.00	4,050,000,000.00	0.00	4,050,000,000.00	0.00	4,050,000,000.00	0.00	4,050,000,000.00	0.00	4,050,000,000.00		
3-1-2-01	Adquisición de activos no financieros	1,000,000.00	0.00	1,000,000.00	0.00	1,000,000.00	0.00	1,000,000.00	0.00	1,000,000.00	0.00	1,000,000.00		
3-1-2-01-01	Activos fijos	1,000,000.00	0.00	1,000,000.00	0.00	1,000,000.00	0.00	1,000,000.00	0.00	1,000,000.00	0.00	1,000,000.00		
3-1-2-01-01-01	Maquinaria y equipo	1,000,000.00	0.00	1,000,000.00	0.00	1,000,000.00	0.00	1,000,000.00	0.00	1,000,000.00	0.00	1,000,000.00		
3-1-2-01-01-01-0005	Maquinaria de oficina, contabilidad e informática	1,000,000.00	0.00	1,000,000.00	0.00	1,000,000.00	0.00	1,000,000.00	0.00	1,000,000.00	0.00	1,000,000.00		

SISTEMA DE PRESUPUESTO DISTRITAL - PREDIS  
EJECUCION PRESUPUESTO  
INFORME DE EJECUCION DEL PRESUPUESTO DE GASTOS E INVERSIONES

ENTIDAD:		208 - CAJA DE VIVIENDA POPULAR		MES:		JULIO		2020					
UNIDAD EJECUTORA: 01 - UNIDAD 01		VIGENCIA FISCAL:											
CODIGO	NOMBRE	INICIAL	APROPIACION			TOTAL COMPROMISOS		EJECUC. PRESUP.		AUTORIZACION DE GAO		EJEC. AUT. GAO (14-1308)	
			MODIFICACIONES ACUMULADO	VIGENTE	SUSPENSION	DISPONIBLE	MES	ACUMULADO	(11+108)	MES	ACUMULADO		
1	2	3	4	5	6	7	8	9	10	11	12	13	
3-1-2-02	Adquisiciones diferentes de activos no financieros	4,048,000,000.00	0.00	3,644,000,000.00	0.00	0.00	3,644,000,000.00	66,474,737.00	1,655,032,866.00	50.91	257,819,084.00	1,012,324,785.00	27.78
3-1-2-02-01	Materiales y suministros	98,481,000.00	0.00	98,481,000.00	0.00	0.00	98,481,000.00	0.00	32,712,933.00	33.22	8,119,778.00	8,603,284.00	8.94
3-1-2-02-01-01	Productos químicos, habilitación y libros; vestales, prendas de vestir y productos de cuero	29,020,000.00	0.00	29,020,000.00	0.00	0.00	29,020,000.00	0.00	26,031,767.00	89.70	8,119,778.00	8,119,778.00	27.98
3-1-2-02-01-01-0006	Dotación (prendas de vestir y calzado)	29,020,000.00	0.00	29,020,000.00	0.00	0.00	29,020,000.00	0.00	26,031,767.00	89.70	8,119,778.00	8,119,778.00	27.98
3-1-2-02-01-02	Otros bienes transportables (excepto productos metálicos, maquinaria y equipo)	69,461,000.00	0.00	69,461,000.00	0.00	0.00	69,461,000.00	0.00	6,681,166.00	9.62	0.00	663,486.00	0.98
3-1-2-02-01-02-0002	Pasta o pábala, papel y productos de papel, impresos y artículos relacionados	31,770,000.00	0.00	31,770,000.00	0.00	0.00	31,770,000.00	0.00	37,000.00	0.12	0.00	37,000.00	0.12
3-1-2-02-01-02-0003	Productos de horno de coque, de refinación de petróleo y combustible	7,253,000.00	0.00	7,253,000.00	0.00	0.00	7,253,000.00	0.00	6,644,166.00	91.61	0.00	6,644,166.00	8.91
3-1-2-02-01-02-0005	Otros productos químicos, productos plásticos, fibras sintéticas, fibras artificiales (lo demás en su respectiva partida)	15,314,000.00	0.00	15,314,000.00	0.00	0.00	15,314,000.00	0.00	0.00	0.00	0.00	0.00	0.00
3-1-2-02-01-02-0006	Productos de caucho y plástico	14,024,000.00	0.00	14,024,000.00	0.00	0.00	14,024,000.00	0.00	0.00	0.00	0.00	0.00	0.00
3-1-2-02-01-02-0008	Muebles; otros bienes transportables n.e.p.	1,100,000.00	0.00	1,100,000.00	0.00	0.00	1,100,000.00	0.00	0.00	0.00	0.00	0.00	0.00
3-1-2-02-02	Adquisición de servicios	3,850,519,000.00	0.00	3,545,519,000.00	0.00	0.00	3,545,519,000.00	66,474,737.00	1,822,319,935.00	51.40	249,799,306.00	1,003,521,551.00	28.30
3-1-2-02-02-01	Servicios de venta y/o distribución; alojamiento; servicios de suministro de comidas y bebidas; servicios de transporte; servicios de cambio de electricidad, gas y agua	63,693,000.00	0.00	63,693,000.00	0.00	0.00	63,693,000.00	0.00	54,205,500.00	85.10	3,293,513.00	11,548,250.00	18.13
3-1-2-02-02-01-0002	Servicios de transporte de pasajeros	4,000,000.00	0.00	4,000,000.00	0.00	0.00	4,000,000.00	0.00	205,900.00	5.15	0.00	205,900.00	5.15
3-1-2-02-02-01-0003	Servicios de transporte de carga	1,000,000.00	0.00	1,000,000.00	0.00	0.00	1,000,000.00	0.00	0.00	0.00	0.00	0.00	0.00
3-1-2-02-02-01-0006	Servicios postales y de mensajería	58,693,000.00	0.00	58,693,000.00	0.00	0.00	58,693,000.00	0.00	54,000,000.00	92.00	3,293,513.00	11,342,350.00	19.32
3-1-2-02-02-01-0008-001	Servicios financieros y servicios conexos	306,045,000.00	0.00	306,045,000.00	0.00	0.00	306,045,000.00	0.00	0.00	0.00	0.00	0.00	0.00
3-1-2-02-02-02	Servicios financieros y servicios conexos	306,045,000.00	0.00	306,045,000.00	0.00	0.00	306,045,000.00	0.00	0.00	0.00	0.00	0.00	0.00
3-1-2-02-02-02-0001	Servicios de seguros de vehículos automotores	5,932,000.00	0.00	5,932,000.00	0.00	0.00	5,932,000.00	0.00	0.00	0.00	0.00	0.00	0.00

2

SISTEMA DE PRESUPUESTO DISTRITAL - PREDIS  
EJECUCION PRESUPUESTO  
INFORME DE EJECUCION DEL PRESUPUESTO DE GASTOS E INVERSIONES

11-06-2020  
09:58

ENTIDAD: 208 - CAJA DE VIVIENDA POPULAR			MES: JULIO			VIGENCIA FISCAL: 2020			EJECUC. PRESUP. (11+108)			AUTORIZACION DE GIRO			EJEC. AUT. GIRO % (14+139)		
UNIDAD EJECUTORA: 01 - UNIDAD 01			APROPRIACION			TOTAL COMPROMISOS			MES			MES			MES		
CODIGO	NOMBRE	INICIAL	MODIFICACIONES	ACRUIBLADO	VICENTE	SUSPENSION	DISPONIBLE	MES	ACRUIBLADO	MES	EJEC. PRESUP. (11+108)	MES	ACRUIBLADO	MES	EJEC. AUT. GIRO % (14+139)		
																4	5
3-1-2-02-02-0001-003	Servicios de seguros contra incendio, terremoto o sustracción.	58.870,000.00	0.00	0.00	58.870,000.00	0.00	58.870,000.00	0.00	0.00	0.00	0.00	0.00	0.00	0.00	0.00		
3-1-2-02-02-0001-003	Servicios de seguros generales de responsabilidad civil	161.817,000.00	0.00	0.00	161.817,000.00	0.00	161.817,000.00	0.00	0.00	0.00	0.00	0.00	0.00	0.00	0.00		
3-1-2-02-02-0001-010	Servicios de seguro obligatorio de accidentes de tránsito (SOAT)	685,000.00	0.00	0.00	685,000.00	0.00	685,000.00	0.00	0.00	0.00	0.00	0.00	0.00	0.00	0.00		
3-1-2-02-02-0001-012	Otros servicios de seguros distintos de los seguros de vida n.e.p.	78.741,000.00	0.00	0.00	78.741,000.00	0.00	78.741,000.00	0.00	0.00	0.00	0.00	0.00	0.00	0.00	0.00		
3-1-2-02-02-03	Servicios prestados a las empresas y servicios de producción	3.118.598,000.00	0.00	-495,000,000.00	2.713.598,000.00	0.00	2.713.598,000.00	49,890,775.00	1.616,274,155.00	59.56	214,369,893.00	856,956,939.00	31.58				
3-1-2-02-02-03-0002	Servicios jurídicos y contables	861,664,000.00	0.00	-98,862,071.00	762,701,929.00	0.00	762,701,929.00	0.00	529,531,555.00	69.43	40,270,490.00	188,812,243.00	24.77				
3-1-2-02-02-03-0002-001	Servicios de documentación y certificación jurídica	2,900,000.00	0.00	0.00	2,900,000.00	0.00	2,900,000.00	0.00	228,956.00	7.90	0.00	228,956.00	7.90				
3-1-2-02-02-03-0002-003	Otros servicios jurídicos n.e.p.	858,764,000.00	0.00	-98,862,071.00	759,801,929.00	0.00	759,801,929.00	0.00	529,302,599.00	69.66	40,270,490.00	188,893,287.00	24.63				
3-1-2-02-02-03-0003	Otros servicios profesionales, científicos y técnicos	1,456,975,000.00	0.00	-396,037,929.00	1,150,937,071.00	0.00	1,150,937,071.00	37,510,775.00	458,476,598.00	39.84	18,314,368.00	339,678,309.00	29.51				
3-1-2-02-02-03-0003-010	Servicios de publicidad y a turnista de espacio o tiempo publicitarios	100,000.00	0.00	0.00	100,000.00	0.00	100,000.00	0.00	0.00	0.00	0.00	0.00	0.00				
3-1-2-02-02-03-0003-013	Otros servicios profesionales y técnicos de telecomunicaciones y administración de información	1,456,975,000.00	0.00	-396,037,929.00	1,150,937,071.00	0.00	1,150,937,071.00	37,510,775.00	458,476,598.00	39.84	18,314,368.00	339,678,309.00	29.52				
3-1-2-02-02-03-0004	Servicios de telefonía fija	129,795,000.00	0.00	0.00	129,795,000.00	0.00	129,795,000.00	6,850,000.00	49,057,747.00	37.80	6,756,289.00	48,357,747.00	37.26				
3-1-2-02-02-03-0004-001	Servicios de telecomunicaciones móviles	97,296,000.00	0.00	0.00	97,296,000.00	0.00	97,296,000.00	5,934,115.00	41,678,280.00	42.84	5,934,110.00	41,678,280.00	42.84				
3-1-2-02-02-03-0004-002	Servicios de telecomunicaciones a través de internet	7,800,000.00	0.00	0.00	7,800,000.00	0.00	7,800,000.00	700,000.00	5,890,467.00	75.39	600,299.00	5,180,467.00	66.42				
3-1-2-02-02-03-0004-004	Servicios de soporte	24,699,000.00	0.00	0.00	24,699,000.00	0.00	24,699,000.00	215,850.00	1,499,010.00	6.07	215,850.00	1,499,010.00	6.07				
3-1-2-02-02-03-0005	Servicios de protección (guardas de seguridad)	624,445,000.00	0.00	-11,449,212.00	612,995,788.00	0.00	612,995,788.00	0.00	556,591,255.00	87.53	136,692,249.00	267,675,155.00	43.67				
3-1-2-02-02-03-0005-001	Servicios de limpieza general	386,917,000.00	0.00	-11,449,212.00	375,467,788.00	0.00	375,467,788.00	0.00	373,355,850.00	99.44	102,171,219.00	186,795,956.00	52.41				
3-1-2-02-02-03-0005-002	Servicios de copia y reproducción	224,528,000.00	0.00	0.00	224,528,000.00	0.00	224,528,000.00	0.00	163,225,405.00	72.70	34,521,030.00	70,875,195.00	31.57				
3-1-2-02-02-03-0005-003	Servicios de mantenimiento, reparación e instalación (excepto servicios de construcción)	13,000,000.00	0.00	0.00	13,000,000.00	0.00	13,000,000.00	0.00	0.00	0.00	0.00	0.00	0.00				
3-1-2-02-02-03-0006		45,719,000.00	0.00	11,449,212.00	57,168,212.00	0.00	57,168,212.00	5,500,000.00	42,627,000.00	74.66	12,359,487.00	12,359,487.00	21.57				

SISTEMA DE PRESUPUESTO DISTRITAL - PREDIS  
EJECUCION PRESUPUESTO  
INFORME DE EJECUCION DEL PRESUPUESTO DE GASTOS E INVERSIONES

ENTIDAD: 208 - CAJA DE VIVIENDA POPULAR  
UNIDAD EJECUTORA: 01 - UNIDAD 01  
MES: JULIO  
VIGENCIA FISCAL: 2020

CODIGO	RUBRO PRESUPUESTAL	NOMBRE	INICIAL	MODIFICACIONES		AFROPIACION				TOTAL COMPROMISOS			EJEC. PRESUP. (11=100)	AUTORIZACION DE GROS		EJEC. AUT. GROS % (11=13/9)
				MES	ACUMULADO	VIGENTE	SUSPENSION	DISPONIBLE	MES	ACUMULADO	MES	ACUMULADO		MES	ACUMULADO	
1	2	3	4	5	6	7	8	9	10	11	12	13	14	15	16	
3-1-2-02-03-0006-004	3-1-2-02-03-0006-004	Servicios de mantenimiento y reparación de maquinaria y equipo de transporte	0.00	0.00	5,500,000.00	0.00	5,500,000.00	5,500,000.00	5,500,000.00	0.00	0.00	0.00	100.00	0.00	0.00	0.00
3-1-2-02-03-0006-005	3-1-2-02-03-0006-005	Servicios de mantenimiento y reparación de autos, maquinaria y equipo	12,382,000.00	0.00	5,948,212.00	0.00	18,331,212.00	18,331,212.00	18,331,212.00	0.00	0.00	4,862,926.00	53.50	4,862,926.00	4,862,926.00	25.53
3-1-2-02-03-0006-011	3-1-2-02-03-0006-011	Servicios de mantenimiento y reparación de ascensores y escaleras mecánicas	12,500,000.00	0.00	0.00	0.00	12,500,000.00	12,500,000.00	12,500,000.00	0.00	0.00	0.00	96.00	0.00	0.00	0.00
3-1-2-02-03-0006-012	3-1-2-02-03-0006-012	Servicios de reparación de otros bienes	20,837,000.00	0.00	0.00	0.00	20,837,000.00	20,837,000.00	20,837,000.00	0.00	0.00	0.00	73.52	7,470,561.00	7,470,561.00	35.85
3-1-2-02-02-04	3-1-2-02-02-04	Servicios administrativos del Gobierno	205,144,000.00	0.00	0.00	0.00	205,144,000.00	205,144,000.00	205,144,000.00	0.00	0.00	18,269,100.00	52.82	18,269,100.00	18,269,100.00	52.82
3-1-2-02-02-04-0001	3-1-2-02-02-04-0001	Otros servicios públicos generales del Gobierno n.e.p.	205,144,000.00	0.00	0.00	0.00	205,144,000.00	205,144,000.00	205,144,000.00	0.00	0.00	18,269,100.00	52.82	18,269,100.00	18,269,100.00	52.82
3-1-2-02-02-04-0001-001	3-1-2-02-02-04-0001-001	Energía	168,000,000.00	0.00	0.00	0.00	168,000,000.00	168,000,000.00	168,000,000.00	0.00	0.00	17,396,700.00	57.91	17,396,700.00	17,396,700.00	57.91
3-1-2-02-02-04-0001-002	3-1-2-02-02-04-0001-002	Acueducto y alcantarillado	24,544,000.00	0.00	0.00	0.00	24,544,000.00	24,544,000.00	24,544,000.00	0.00	0.00	0.00	29.68	0.00	0.00	29.68
3-1-2-02-02-04-0001-003	3-1-2-02-02-04-0001-003	Aseo	12,600,000.00	0.00	0.00	0.00	12,600,000.00	12,600,000.00	12,600,000.00	0.00	0.00	872,400.00	30.06	872,400.00	3,787,350.00	30.06
3-1-2-02-02-06	3-1-2-02-02-06	Capacitación	62,613,000.00	0.00	0.00	0.00	62,613,000.00	62,613,000.00	62,613,000.00	0.00	0.00	0.00	0.00	0.00	0.00	0.00
3-1-2-02-02-07	3-1-2-02-02-07	Bienestar e incentivos	151,105,000.00	0.00	0.00	0.00	151,105,000.00	151,105,000.00	151,105,000.00	0.00	0.00	1,522,088.00	1.01	1,522,088.00	1,522,088.00	1.01
3-1-2-02-02-08	3-1-2-02-02-08	Salud Ocupacional	43,321,000.00	0.00	0.00	0.00	43,321,000.00	43,321,000.00	43,321,000.00	0.00	0.00	16,822,773.00	96.86	16,822,773.00	25,136,583.00	96.86
3-3	3-3	INVERSION	63,968,272,000.00	0.00	-5,953,680,000.00	0.00	58,014,592,000.00	58,014,592,000.00	58,014,592,000.00	0.00	0.00	2,887,779,215.00	53.60	2,887,779,215.00	15,780,684,424.00	27.20
3-3-1	3-3-1	DIRECTA	63,968,272,000.00	0.00	-5,953,680,000.00	0.00	58,014,592,000.00	58,014,592,000.00	58,014,592,000.00	0.00	0.00	2,887,779,215.00	53.60	2,887,779,215.00	15,780,684,424.00	27.20
3-3-1-15	3-3-1-15	Bogotá Mejor Para Todos	63,968,272,000.00	0.00	-35,862,245,782.00	0.00	28,106,026,218.00	28,106,026,218.00	28,106,026,218.00	0.00	0.00	2,273,221,664.00	100.00	2,273,221,664.00	15,474,612,975.00	55.06
3-3-1-15-01	3-3-1-15-01	Pilar Igualdad de calidad de vida	26,631,035,000.00	0.00	-16,322,594,607.00	0.00	10,308,500,393.00	10,308,500,393.00	10,308,500,393.00	0.00	0.00	0.00	100.00	0.00	0.00	78.48
3-3-1-15-01-04	3-3-1-15-01-04	Familias protegidas y adaptadas al cambio climático	26,631,035,000.00	0.00	-16,322,594,607.00	0.00	10,308,500,393.00	10,308,500,393.00	10,308,500,393.00	0.00	0.00	0.00	100.00	0.00	0.00	78.48
3-3-1-15-01-04-3075	3-3-1-15-01-04-3075	Reasentamiento de hogares leonatos en zonas de alto riesgo no migrable	26,631,035,000.00	0.00	-16,322,594,607.00	0.00	10,308,500,393.00	10,308,500,393.00	10,308,500,393.00	0.00	0.00	0.00	100.00	0.00	0.00	78.48
3-3-1-15-01-04-3075-110	3-3-1-15-01-04-3075-110	Reducción de emisiones de amenaza y vulnerabilidad de las ciudades	26,631,035,000.00	0.00	-16,322,594,607.00	0.00	10,308,500,393.00	10,308,500,393.00	10,308,500,393.00	0.00	0.00	0.00	100.00	0.00	0.00	78.48
3-3-1-15-02	3-3-1-15-02	Pilar Democracia urbana	24,243,355,000.00	0.00	-11,678,484,690.00	0.00	12,564,870,310.00	12,564,870,310.00	12,564,870,310.00	0.00	0.00	0.00	100.00	0.00	0.00	35.93
3-3-1-15-02-14	3-3-1-15-02-14	Intervenciones integrales del habitat	24,243,355,000.00	0.00	-11,678,484,690.00	0.00	12,564,870,310.00	12,564,870,310.00	12,564,870,310.00	0.00	0.00	0.00	100.00	0.00	0.00	35.93

SISTEMA DE PRESUPUESTO DISTRITAL - PREDIS  
EJECUCION PRESUPUESTO  
INFORME DE EJECUCION DEL PRESUPUESTO DE GASTOS E INVERSIONES

ENTIDAD:		208 - CAJA DE VIVIENDA POPULAR		MES:		JULIO		VIGENCIA FISCAL:			2020			
UNIDAD EJECUTORA:		01 - UNIDAD 01		APROPRIACION				TOTAL COMPROMISOS				AUTORIZACION DE GIRO		EJEC. AFIRO (14-194)
1	2	3	4	5	6-(1+5)	7	8-(6-7)	9	10	11-10(9)	12	13		
CODIGO	NOMBRE	INICIAL	MES	MODIFICACIONES ACUMULADO	VENIENTE	SUSPENSION	DISPONIBLE	MES	ACUMULADO	EJECUC. PRESUP.	MES	ACUMULADO	EJEC. AFIRO (14-194)	
3-3-1-15-02-14-0208	Mejoramiento de barrios	10,220,444,000.00	0.00	-5,591,719,543.00	4,628,724,457.00	0.00	4,628,724,457.00	0.00	4,628,724,457.00	100.00	157,518,095.00	1,702,291,716.00	36.78	
3-3-1-15-02-14-0208-134	Intervenciones integrales del habitat	10,220,444,000.00	0.00	-5,591,719,543.00	4,628,724,457.00	0.00	4,628,724,457.00	0.00	4,628,724,457.00	100.00	157,518,095.00	1,702,291,716.00	36.78	
3-3-1-15-02-14-0471	Teléfono de predios y gestión de urbanizaciones	10,222,911,000.00	0.00	-3,916,424,559.00	6,306,486,441.00	0.00	6,306,486,441.00	0.00	6,306,486,441.00	100.00	281,618,338.00	1,820,181,641.00	28.85	
3-3-1-15-02-14-0471-134	Intervenciones integrales del habitat	10,222,911,000.00	0.00	-3,916,424,559.00	6,306,486,441.00	0.00	6,306,486,441.00	0.00	6,306,486,441.00	100.00	281,618,338.00	1,820,181,641.00	28.85	
3-3-1-15-02-14-7328	Mejoramiento de vivienda en sus condiciones físicas y de habitabilidad en los asentamientos humanos priorizados en áreas urbanas y rural	3,800,000,000.00	0.00	-2,170,340,588.00	1,629,659,412.00	0.00	1,629,659,412.00	0.00	1,629,659,412.00	100.00	191,245,454.00	991,653,113.00	60.85	
3-3-1-15-02-14-7328-134	Intervenciones integrales del habitat	3,800,000,000.00	0.00	-2,170,340,588.00	1,629,659,412.00	0.00	1,629,659,412.00	0.00	1,629,659,412.00	100.00	191,245,454.00	991,653,113.00	60.85	
3-3-1-15-07	Eje transversal Gobierno legítimo, fortalecimiento local y eficiencia	13,093,822,000.00	0.00	-7,881,165,485.00	5,232,656,515.00	0.00	5,232,656,515.00	0.00	5,232,656,515.00	100.00	619,590,816.00	2,870,157,854.00	54.85	
3-3-1-15-07-42	Transparencia, gestión pública y servicio a la ciudadanía	800,000,000.00	0.00	-694,612,009.00	115,387,991.00	0.00	115,387,991.00	0.00	115,387,991.00	100.00	30,887,455.00	102,008,087.00	88.40	
3-3-1-15-07-42-0943	Fortalecimiento institucional para la transparencia, participación ciudadana, control interno y gestión pública	800,000,000.00	0.00	-694,612,009.00	115,387,991.00	0.00	115,387,991.00	0.00	115,387,991.00	100.00	30,887,455.00	102,008,087.00	88.40	
3-3-1-15-07-42-0943-185	Fortalecimiento a la gestión pública efectiva y eficiente	800,000,000.00	0.00	-694,612,009.00	115,387,991.00	0.00	115,387,991.00	0.00	115,387,991.00	100.00	30,887,455.00	102,008,087.00	88.40	
3-3-1-15-07-43	Modernización Institucional	8,493,822,000.00	0.00	-4,858,412,628.00	3,635,409,372.00	0.00	3,635,409,372.00	0.00	3,635,409,372.00	100.00	432,342,251.00	1,888,883,852.00	51.41	
3-3-1-15-07-43-0404	Fortalecimiento institucional para aumentar la eficiencia de gestión	8,493,822,000.00	0.00	-4,858,412,628.00	3,635,409,372.00	0.00	3,635,409,372.00	0.00	3,635,409,372.00	100.00	432,342,251.00	1,888,883,852.00	51.41	
3-3-1-15-07-43-0404-189	Modernización administrativa	8,493,822,000.00	0.00	-4,858,412,628.00	3,635,409,372.00	0.00	3,635,409,372.00	0.00	3,635,409,372.00	100.00	432,342,251.00	1,888,883,852.00	51.41	
3-3-1-15-07-44	Gobierno y ciudadanía digital	3,800,000,000.00	0.00	-2,318,141,848.00	1,481,858,152.00	0.00	1,481,858,152.00	0.00	1,481,858,152.00	100.00	156,361,110.00	899,265,715.00	60.69	
3-3-1-15-07-44-1174	Fortalecimiento de las tecnologías de información y la comunicación	3,800,000,000.00	0.00	-2,318,141,848.00	1,481,858,152.00	0.00	1,481,858,152.00	0.00	1,481,858,152.00	100.00	156,361,110.00	899,265,715.00	60.69	
3-3-1-15-07-44-1174-192	Fortalecimiento institucional a través del uso de TIC	3,800,000,000.00	0.00	-2,318,141,848.00	1,481,858,152.00	0.00	1,481,858,152.00	0.00	1,481,858,152.00	100.00	156,361,110.00	899,265,715.00	60.69	
3-3-1-16	Un Nuevo Contrato Social y Ambiental para la Bogotá del Siglo XXI	3,800,000,000.00	0.00	29,808,565,782.00	29,808,565,782.00	0.00	29,808,565,782.00	2,987,779,215.00	2,987,779,215.00	9.99	306,071,449.00	306,071,449.00	1.02	
3-3-1-16-01	Hacer un nuevo contrato social con igualdad de oportunidades para la inclusión social, productiva y política	3,800,000,000.00	0.00	29,808,565,782.00	29,808,565,782.00	0.00	29,808,565,782.00	2,987,779,215.00	2,987,779,215.00	10.54	113,147,370.00	113,147,370.00	1.15	
3-3-1-16-01-19	Vivienda y entornos dignos en el territorio urbano y rural	3,800,000,000.00	0.00	29,808,565,782.00	29,808,565,782.00	0.00	29,808,565,782.00	2,987,779,215.00	2,987,779,215.00	10.54	113,147,370.00	113,147,370.00	1.15	

SISTEMA DE PRESUPUESTO DISTRITAL - PREDIS  
EJECUCION PRESUPUESTO  
INFORME DE EJECUCION DEL PRESUPUESTO DE GASTOS E INVERSIONES

ENTIDAD: 208 - CAJA DE VIVIENDA POPULAR		MES: JULIO										
UNIDAD EJECUTORA: 01 - UNIDAD 01		VIGENCIA FISCAL: 2020										
CODIGO	NOMBRE	INICIAL	MODIFICACIONES		SUSPENSION	DISPONIBLE	TOTAL COMPROMISOS		EJECUC. PRESUP.	AUTORIZACION DE GHO		EJEC. AUT.GHO % (14=13/9)
			ACUMULADO	VENIENTE			MESES	ACUMULADO		MESES	ACUMULADO	
1	2	3	4	5	7	8=6-7	9	10	(11=10/8)	12	13	
3-3-1-16-01-19-7680	Implementación del Plan Terrazas, como vehículo del control social de la Bogotá del siglo XXI, para el mejoramiento y la integración de la vivienda en los barrios populares de Bogotá.	0.00	0.00	2,295,000,000.00	0.00	2,295,000,000.00	434,399,612.00	434,399,612.00	18.93	29,803,163.00	29,803,163.00	1.30
3-3-1-16-01-19-7684	Titulación de grandes estratos 1 y 2 y Mejoramiento Integral de barrios con participación ciudadana Bogotá	0.00	0.00	4,462,744,559.00	0.00	4,462,744,559.00	311,998,412.00	311,998,412.00	6.99	64,694,192.00	64,694,192.00	1.45
3-3-1-16-01-19-7703	Mejoramiento Integral de barrios con participación ciudadana Bogotá	0.00	0.00	3,100,000,000.00	0.00	3,100,000,000.00	292,217,205.00	292,217,205.00	9.43	18,750,015.00	18,750,015.00	0.60
3-3-1-16-02	Cambiar nuestros hábitos de vida para reducir a Bogotá y departamentos y mejorar la calidad ambiental	0.00	0.00	13,322,594,607.00	0.00	13,322,594,607.00	669,994,656.00	669,994,656.00	5.18	160,209,578.00	160,209,578.00	1.20
3-3-1-16-02-29	Asentamientos y entornos protectores	0.00	0.00	13,322,594,607.00	0.00	13,322,594,607.00	669,994,656.00	669,994,656.00	5.18	160,209,578.00	160,209,578.00	1.20
3-3-1-16-02-29-7698	Tratamiento de aguas fecales en zonas de asentamientos populares y entornos protectores administrativos, Bogotá.	0.00	0.00	13,322,594,607.00	0.00	13,322,594,607.00	669,994,656.00	669,994,656.00	5.18	160,209,578.00	160,209,578.00	1.20
3-3-1-16-05	Construir Bogotá Región con gobierno abierto, transparencia y ciudadanía consciente	0.00	0.00	6,728,226,616.00	0.00	6,728,226,616.00	1,259,169,128.00	1,259,169,128.00	18.71	32,714,501.00	32,714,501.00	0.49
3-3-1-16-05-56	Gestión Pública Efectiva	0.00	0.00	6,728,226,616.00	0.00	6,728,226,616.00	1,259,169,128.00	1,259,169,128.00	18.71	32,714,501.00	32,714,501.00	0.49
3-3-1-16-05-56-7696	Fortalecimiento del modelo de gestión institucional y modernización de los sistemas de información de la Caja de la Vivienda Popular, Bogotá.	0.00	0.00	6,728,226,616.00	0.00	6,728,226,616.00	1,259,169,128.00	1,259,169,128.00	18.71	32,714,501.00	32,714,501.00	0.49

*Lucía del Pilar Bohórquez Avendano*

LUCIA DEL PILAR BOHORQUEZ AVENDANO  
RESPONSABLE DEL PRESUPUESTO  
CC No. 5197862 DE BOGOTA  
Telefono: 3494620 EXT 170

*Juan Carlos Lopez Lopez*

JUAN CARLOS LOPEZ LOPEZ  
DIRECTOR GENERAL  
CC No. 79118608 DE BOGOTA  
Telefono: 3494620 EXT 101





**SISTEMA DE PRESUPUESTO DISTRITAL - PREDIS  
EJECUCION PRESUPUESTAL  
SECRETARIA DE HACIENDA - DIRECCION DISTRITAL DE PRESUPUESTO  
EJECUCION DE PRESUPUESTO RENTAS E INGRESOS**

10-08-2020

08:55

ENTIDAD:		208 - CAJA DE VIVIENDA POPULAR		MES:		JULIO					
UNIDAD EJECUTORA:		01 - UNIDAD 01		VIGENCIA FISCAL:		2020					
RUBRO PRESUPUESTAL		PRESUPUESTO	MODIFICACIONES		PRESUPUESTO	RECAUDOS		EJECUCION PRESUP. %	SALDO POR RECAUDAR	RECURSOS RESERVAS	RECAUDO ACUMULADO RECURSOS RESERVAS
CODIGO.	NOMBRE	INICIAL	MES (+/-)	ACUMULADO	DEFINITIVO	MES	ACUMULADO	9 = 8 / 6	10 = 6 - 8	11	12 = 8 + 11
1	2	3	4	5	6 = 3 + 5	7	8				
2	INGRESOS	6,804,340,000.00	0.00	546,320,000.00	7,350,660,000.00	26,664,460.56	7,005,391,418.54	95.30	345,268,581.46	0.00	7,005,391,418.54
2-4	RECURSOS DE CAPITAL	6,804,340,000.00	0.00	546,320,000.00	7,350,660,000.00	26,664,460.56	7,005,391,418.54	95.30	345,268,581.46	0.00	7,005,391,418.54
2-4-1	TRANSFERENCIAS DE CAPITAL	0.00	0.00	546,320,000.00	546,320,000.00	0.00	546,320,000.00	100.00	0.00	0.00	546,320,000.00
2-4-1-02	De Otras Entidades del Gobierno	0.00	0.00	546,320,000.00	546,320,000.00	0.00	546,320,000.00	100.00	0.00	0.00	546,320,000.00
2-4-1-02-02	Distrital	0.00	0.00	546,320,000.00	546,320,000.00	0.00	546,320,000.00	100.00	0.00	0.00	546,320,000.00
2-4-1-02-02-01	Convenios Entidades Distritales	0.00	0.00	546,320,000.00	546,320,000.00	0.00	546,320,000.00	100.00	0.00	0.00	546,320,000.00
2-4-2	RECURSOS DEL CRÉDITO	463,950,000.00	0.00	0.00	463,950,000.00	9,424,082.00	115,253,197.06	24.84	348,696,802.94	0.00	546,320,000.00
2-4-2-01	Recursos de crédito interno	463,950,000.00	0.00	0.00	463,950,000.00	9,424,082.00	115,253,197.06	24.84	348,696,802.94	0.00	115,253,197.06
2-4-2-01-03	Recuperación de cartera - préstamos	463,950,000.00	0.00	0.00	463,950,000.00	9,424,082.00	115,253,197.06	24.84	348,696,802.94	0.00	115,253,197.06
2-4-2-01-03-01	Recuperación de cartera entidades públicas	463,950,000.00	0.00	0.00	463,950,000.00	9,424,082.00	115,253,197.06	24.84	348,696,802.94	0.00	115,253,197.06
2-4-3	RECURSOS DEL BALANCE	6,118,290,000.00	0.00	0.00	6,118,290,000.00	0.00	6,118,290,000.00	100.00	0.00	0.00	6,118,290,000.00
2-4-3-02	Superávit fiscal	4,548,478,000.00	0.00	0.00	4,548,478,000.00	0.00	4,548,478,000.00	100.00	0.00	0.00	4,548,478,000.00
2-4-3-02-02	Superávit fiscal de ingresos de destinación específica	2,102,032,000.00	0.00	0.00	2,102,032,000.00	0.00	2,102,032,000.00	100.00	0.00	0.00	2,102,032,000.00
2-4-3-02-03	Superávit fiscal de ingresos de libre destinación	2,446,446,000.00	0.00	0.00	2,446,446,000.00	0.00	2,446,446,000.00	100.00	0.00	0.00	2,446,446,000.00
2-4-3-03	Superávit fiscal no incorporado de vigencias anteriores	1,569,812,000.00	0.00	0.00	1,569,812,000.00	0.00	1,569,812,000.00	100.00	0.00	0.00	1,569,812,000.00
2-4-3-03-02	Superávit fiscal no incorporado de ingresos de destinación específica	1,569,812,000.00	0.00	-1,377,189,000.00	192,623,000.00	0.00	192,623,000.00	100.00	0.00	0.00	192,623,000.00
2-4-3-03-03	Superávit fiscal no incorporado de ingresos de libre destinación	0.00	0.00	1,377,189,000.00	1,377,189,000.00	0.00	1,377,189,000.00	100.00	0.00	0.00	1,377,189,000.00
2-4-4	DISPOSICIÓN DE ACTIVOS	5,500,000.00	0.00	0.00	5,500,000.00	0.00	0.00	0.00	5,500,000.00	0.00	0.00
2-4-4-03	Disposición de activos no financieros	5,500,000.00	0.00	0.00	5,500,000.00	0.00	0.00	0.00	5,500,000.00	0.00	0.00
2-4-4-03-01	Disposición de Activos Fijos	5,500,000.00	0.00	0.00	5,500,000.00	0.00	0.00	0.00	5,500,000.00	0.00	0.00
2-4-5	RENDIMIENTOS FINANCIEROS	216,600,000.00	0.00	0.00	216,600,000.00	17,240,378.56	225,528,221.48	104.12	-8,928,221.48	0.00	225,528,221.48
2-4-5-02	Depósitos	216,600,000.00	0.00	0.00	216,600,000.00	17,240,378.56	225,528,221.48	104.12	-8,928,221.48	0.00	225,528,221.48
2-4-5-02-04	Recursos propios de libre destinación	216,600,000.00	0.00	0.00	216,600,000.00	17,240,378.56	225,528,221.48	104.12	-8,928,221.48	0.00	225,528,221.48
<b>TOTAL RENTAS E INGRESOS</b>		6,804,340,000.00	0.00	546,320,000.00	7,350,660,000.00	26,664,460.56	7,005,391,418.54	95.30	345,268,581.46	0.00	7,005,391,418.54

Transferencias											
RUBRO PRESUPUESTAL		PRESUPUESTO	MODIFICACIONES		PRESUPUESTO	RECAUDOS		EJECUCION PRESUP. %	SALDO POR RECAUDAR	RECURSOS RESERVAS	RECAUDO ACUMULADO RECURSOS RESERVAS
CODIGO.	NOMBRE	INICIAL	MES (+/-)	ACUMULADO	DEFINITIVO	MES	ACUMULADO	9 = 8 / 6	10 = 6 - 8	11	12 = 8 + 11
1	2	3	4	5	6 = 3 + 5	7	8				
2-5-1	Aporte Ordinario	68,948,854,000.00	0.00	-6,905,000,000.00	62,043,854,000.00	3,383,783,559.00	20,473,922,768.00	33.00	41,569,931,232.00	0.00	20,473,922,768.00
2-5-1-01	Vigencia	68,948,854,000.00	0.00	-6,905,000,000.00	62,043,854,000.00	3,383,783,559.00	20,473,922,768.00	33.00	41,569,931,232.00	0.00	20,473,922,768.00
<b>TOTAL TRANSFERENCIAS</b>		68,948,854,000.00	0.00	-6,905,000,000.00	62,043,854,000.00	3,383,783,559.00	20,473,922,768.00	33.00	41,569,931,232.00	0.00	20,473,922,768.00
<b>TOTAL RENTAS E INGRESOS</b>		75,753,194,000.00	0.00	-6,358,680,000.00	69,394,514,000.00	3,410,448,019.56	27,479,314,186.54	39.60	41,915,199,813.46	0.00	27,479,314,186.54

**SISTEMA DE PRESUPUESTO DISTRITAL - PREDIS  
EJECUCION PRESUPUESTAL  
SECRETARIA DE HACIENDA - DIRECCION DISTRITAL DE PRESUPUESTO  
EJECUCION DE PRESUPUESTO RENTAS E INGRESOS**

10-08-2020

08:55

<b>ENTIDAD:</b> 208 - CAJA DE VIVIENDA POPULAR								<b>MES:</b> JULIO			
<b>UNIDAD EJECUTORA:</b> 01 - UNIDAD 01								<b>VIGENCIA FISCAL:</b> 2020			
RUBRO PRESUPUESTAL		PRESUPUESTO	MODIFICACIONES		PRESUPUESTO	RECAUDOS		EJECUCION PRESUP. %	SALDO POR RECAUDAR	RECURSOS RESERVAS	RECAUDO ACUMULADO RECURSOS RESERVAS
CODIGO.	NOMBRE	INICIAL	MES (+/-)	ACUMULADO	DEFINITIVO	MES	ACUMULADO				
1		3	(+/-) 4	5	6 = 3 + 5	7	8	9 = 8 / 6	10 = 6 - 8	11	12 = 8 + 11

**LUCIA DEL PILAR BOHORQUEZ AVENDAÑO  
RESPONSABLE DEL PRESUPUESTO**

**JUAN CARLOS LOPEZ LOPEZ  
ORDENADOR DEL GASTO**

SISTEMA DE PRESUPUESTO DISTRICTAL - PREDIS  
EJECUCION PRESUPUESTAL  
SECRETARIA DE HACIENDA - DIRECCION DISTRICTAL DE PRESUPUESTO  
EJECUCION DE PRESUPUESTO RENTAS E INGRESOS

10-08-2020  
08:55


ENTIDAD:		208 - CAJA DE VIVIENDA POPULAR		MES:		JULIO					
UNIDAD EJECUTORA:		01 - UNIDAD 01		VICENCIA FISCAL:		2020					
CODIGO.	RUBRO PRESUPUESTAL	NOVIEMBRE	PRESUPUESTO INICIAL	MODIFICACIONES		RECAUDOS		EJECUCION PRESUP. %	SALDO POR RECAUDAR	RECURSOS RESERVAS	RECAUDO ACUMULADO RECURSOS RESERVAS
				MES (M) 1 4	ACUMULADO.	MES	ACUMULADO				
2	INGRESOS	6,804,340,000.00	6,804,340,000.00	0.00	546,320,000.00	26,664,460.56	7,005,391,418.54	96.30	345,268,581.46	0.00	7,005,391,418.54
2-4	RECURSOS DE CAPITAL	6,804,340,000.00	6,804,340,000.00	0.00	546,320,000.00	26,664,460.56	7,005,391,418.54	96.30	345,268,581.46	0.00	7,005,391,418.54
2-4-1	TRANSFERENCIAS DE CAPITAL	0.00	0.00	0.00	546,320,000.00	0.00	546,320,000.00	100.00	0.00	0.00	546,320,000.00
2-4-1-02	De Otras Entidades del Gobierno	0.00	0.00	0.00	546,320,000.00	0.00	546,320,000.00	100.00	0.00	0.00	546,320,000.00
2-4-1-02-01	Distrital	0.00	0.00	0.00	546,320,000.00	0.00	546,320,000.00	100.00	0.00	0.00	546,320,000.00
2-4-2	CONVENIOS ENTIDADES DISTRICTALES	463,950,000.00	463,950,000.00	0.00	0.00	9,424,082.00	115,253,197.06	24.84	346,696,902.94	0.00	115,253,197.06
2-4-2-01	RECURSOS DEL CREDITO	463,950,000.00	463,950,000.00	0.00	0.00	9,424,082.00	115,253,197.06	24.84	346,696,902.94	0.00	115,253,197.06
2-4-2-01-03	Recursos de crédito interno	463,950,000.00	463,950,000.00	0.00	0.00	9,424,082.00	115,253,197.06	24.84	346,696,902.94	0.00	115,253,197.06
2-4-2-01-03-01	Recuperación de cartera - préstamos	463,950,000.00	463,950,000.00	0.00	0.00	9,424,082.00	115,253,197.06	24.84	346,696,902.94	0.00	115,253,197.06
2-4-3	RECURSOS DEL BALANCE	6,118,290,000.00	6,118,290,000.00	0.00	0.00	9,424,082.00	6,118,290,000.00	100.00	0.00	0.00	6,118,290,000.00
2-4-3-02	Superávit fiscal	4,548,478,000.00	4,548,478,000.00	0.00	0.00	0.00	4,548,478,000.00	100.00	0.00	0.00	4,548,478,000.00
2-4-3-02-02	Superávit fiscal de ingresos de destinación específica	2,102,032,000.00	2,102,032,000.00	0.00	0.00	0.00	2,102,032,000.00	100.00	0.00	0.00	2,102,032,000.00
2-4-3-02-03	Superávit fiscal de ingresos de libre destinación	2,446,446,000.00	2,446,446,000.00	0.00	0.00	0.00	2,446,446,000.00	100.00	0.00	0.00	2,446,446,000.00
2-4-3-03	Superávit fiscal no incorporado de vigencia anteriores	1,989,812,000.00	1,989,812,000.00	0.00	0.00	0.00	1,989,812,000.00	100.00	0.00	0.00	1,989,812,000.00
2-4-3-03-02	Superávit fiscal no incorporado de ingresos de destinación específica	1,989,812,000.00	1,989,812,000.00	0.00	-1,377,189,000.00	0.00	192,623,000.00	100.00	0.00	0.00	192,623,000.00
2-4-3-03-03	Superávit fiscal no incorporado de ingresos de libre destinación	0.00	0.00	0.00	1,377,189,000.00	0.00	1,377,189,000.00	100.00	0.00	0.00	1,377,189,000.00
2-4-4	DISPOSICIÓN DE ACTIVOS	5,500,000.00	5,500,000.00	0.00	0.00	0.00	5,500,000.00	0.00	5,500,000.00	0.00	0.00
2-4-4-03	Disponición de activos no financieros	5,500,000.00	5,500,000.00	0.00	0.00	0.00	5,500,000.00	0.00	5,500,000.00	0.00	0.00
2-4-4-03-01	Disponición de Activos Fijos	5,500,000.00	5,500,000.00	0.00	0.00	0.00	5,500,000.00	0.00	5,500,000.00	0.00	0.00
2-4-5	RENDIMIENTOS FINANCIEROS	216,600,000.00	216,600,000.00	0.00	0.00	17,240,378.56	225,528,221.48	104.12	-8,928,221.48	0.00	225,528,221.48
2-4-5-02	Depósitos	216,600,000.00	216,600,000.00	0.00	0.00	17,240,378.56	225,528,221.48	104.12	-8,928,221.48	0.00	225,528,221.48
2-4-5-02-04	Recursos propios de libre destinación	216,600,000.00	216,600,000.00	0.00	0.00	17,240,378.56	225,528,221.48	104.12	-8,928,221.48	0.00	225,528,221.48
<b>TOTAL RENTAS E INGRESOS</b>											
			6,804,340,000.00	0.00	546,320,000.00	26,664,460.56	7,005,391,418.54	96.30	345,268,581.46	0.00	7,005,391,418.54
<b>Transferencias</b>											
CODIGO.	RUBRO PRESUPUESTAL	NOVIEMBRE	PRESUPUESTO INICIAL	MODIFICACIONES		RECAUDOS		EJECUCION PRESUP. %	SALDO POR RECAUDAR	RECURSOS RESERVAS	RECAUDO ACUMULADO RECURSOS RESERVAS
				MES (M) 1 4	ACUMULADO	MES	ACUMULADO				
2-5-1	Aporte Ordinario	68,948,854,000.00	68,948,854,000.00	0.00	-8,805,000,000.00	3,383,783,559.00	20,473,922,768.00	33.00	41,565,931,232.00	0.00	20,473,922,768.00
2-5-1-01	Vigencia	68,948,854,000.00	68,948,854,000.00	0.00	-8,805,000,000.00	3,383,783,559.00	20,473,922,768.00	33.00	41,565,931,232.00	0.00	20,473,922,768.00
<b>TOTAL TRANSFERENCIAS</b>											
			68,948,854,000.00	0.00	-8,805,000,000.00	3,383,783,559.00	20,473,922,768.00	33.00	41,565,931,232.00	0.00	20,473,922,768.00
<b>TOTAL RENTAS E INGRESOS</b>											
			75,753,194,000.00	0.00	-8,358,680,000.00	3,410,448,019.56	27,425,314,186.54	35.60	41,915,159,813.46	0.00	27,425,314,186.54

SISTEMA DE PRESUPUESTO DISTRITAL - PREDIS  
EJECUCION PRESUPUESTAL  
SECRETARIA DE HACIENDA - DIRECCION DISTRITAL DE PRESUPUESTO  
EJECUCION DE PRESUPUESTO RENTAS E INGRESOS

10-08-2020  
08:55

ENTIDAD: 208 - CAJA DE VIVIENDA POPULAR		MES: JULIO								
UNIDAD EJECUTORA: 01 - UNIDAD 01		VIGENCIA FISCAL: 2020								
CODIGO: 1	RUBRO PRESUPUESTAL 2	NOMBRE 3	PREMIO INICIAL 3	MODIFICACIONES ACUMULADO 5	PREMIO DEFINITIVO 6=3+5	MES (1-12) 7	RECAUDOS ACUMULADO 8	RECAUDOS POR RECUPERO 10=8+9	RECURSOS RESERVAS 11	RECAUDOS ACUMULADOS RECURSOS RESERVAS 12=8+11

LUCIA DEL PILAR BOHORQUEZ AVENDAÑO  
RESPONSABLE DEL PRESUPUESTO



JUAN CARLOS LOPEZ LOPEZ  
ORDENADOR DEL GASTO



**SISTEMA DE PRESUPUESTO DISTRITAL - PREDIS**  
**EJECUCION PRESUPUESTO**  
**INFORME DE EJECUCION RESERVAS PRESUPUESTALES**

11-08-2020

10:38

ENTIDAD: 208 - CAJA DE VIVIENDA POPULAR						MES: JULIO		VIGENCIA FISCAL: 2020	
UNIDAD EJECUTORA: 01 - UNIDAD 01									
CODIGO	DESCRIPCION	RESERVA CONSTITUIDA	ANULACIONES MES	ANULACIONES ACUMULADA	RESERVAS DEFINITIVAS	AUTORIZACION DE GIRO		EJECUCION AUTORIZ.GIRO %	RESERVA SIN AUT.GIRO
						MES	ACUMULADA		
3	GASTOS	16,573,855,869.00	0.00	806,024,477.00	15,767,831,392.00	629,362,315.00	9,448,999,754.00	59.93	6,318,831,638.00
3-1	GASTOS DE FUNCIONAMIENTO	427,377,299.00	0.00	0.00	427,377,299.00	501,000.00	367,227,377.00	85.93	60,149,922.00
3-1-2	Adquisición de bienes y servicios	427,377,299.00	0.00	0.00	427,377,299.00	501,000.00	367,227,377.00	85.93	60,149,922.00
3-1-2-02	Adquisiciones diferentes de activos no financieros	427,377,299.00	0.00	0.00	427,377,299.00	501,000.00	367,227,377.00	85.93	60,149,922.00
3-1-2-02-01	Materiales y suministros	15,208,659.00	0.00	0.00	15,208,659.00	0.00	8,860,248.00	58.26	6,348,411.00
3-1-2-02-01-01	Productos alimenticios, bebidas y tabaco; textiles, prendas de vestir y pro	1,971,400.00	0.00	0.00	1,971,400.00	0.00	0.00	0.00	1,971,400.00
3-1-2-02-01-01-0006	Dotación (prendas de vestir y calzado)	1,971,400.00	0.00	0.00	1,971,400.00	0.00	0.00	0.00	1,971,400.00
3-1-2-02-01-02	Otros bienes transportables (excepto productos metálicos, maquinaria y e	13,237,259.00	0.00	0.00	13,237,259.00	0.00	8,860,248.00	66.93	4,377,011.00
3-1-2-02-01-02-0002	Pasta o pulpa, papel y productos de papel; impresos y artículos relaciona	11,276,730.00	0.00	0.00	11,276,730.00	0.00	7,508,703.00	66.59	3,768,027.00
3-1-2-02-01-02-0003	Productos de hornos de coque, de refinación de petróleo y combustible	1,957,218.00	0.00	0.00	1,957,218.00	0.00	1,351,545.00	69.05	605,673.00
3-1-2-02-01-02-0006	Productos de caucho y plástico	3,311.00	0.00	0.00	3,311.00	0.00	0.00	0.00	3,311.00
3-1-2-02-02	Adquisición de servicios	412,168,640.00	0.00	0.00	412,168,640.00	501,000.00	358,367,129.00	86.95	53,801,511.00
3-1-2-02-02-01	Servicios de venta y de distribución; alojamiento; servicios de suministro c	8,047,824.00	0.00	0.00	8,047,824.00	0.00	8,045,248.00	99.97	2,576.00
3-1-2-02-02-01-0006	Servicios postales y de mensajería	8,047,824.00	0.00	0.00	8,047,824.00	0.00	8,045,248.00	99.97	2,576.00
3-1-2-02-02-01-0006-001	Servicios de mensajería	8,047,824.00	0.00	0.00	8,047,824.00	0.00	8,045,248.00	99.97	2,576.00
3-1-2-02-02-02	Servicios financieros y servicios conexos, servicios inmobiliarios y servic	2,000,201.00	0.00	0.00	2,000,201.00	0.00	0.00	0.00	2,000,201.00
3-1-2-02-02-02-0001	Servicios financieros y servicios conexos	2,000,201.00	0.00	0.00	2,000,201.00	0.00	0.00	0.00	2,000,201.00
3-1-2-02-02-02-0001-010	Servicios de seguro obligatorio de accidentes de tránsito (SOAT)	200.00	0.00	0.00	200.00	0.00	0.00	0.00	200.00
3-1-2-02-02-02-0001-012	Otros servicios de seguros distintos de los seguros de vida n.c.p.	2,000,001.00	0.00	0.00	2,000,001.00	0.00	0.00	0.00	2,000,001.00
3-1-2-02-02-03	Servicios prestados a las empresas y servicios de producción	380,248,086.00	0.00	0.00	380,248,086.00	0.00	331,770,481.00	87.25	48,477,605.00
3-1-2-02-02-03-0003	Otros servicios profesionales, científicos y técnicos	314,356,465.00	0.00	0.00	314,356,465.00	0.00	297,230,076.00	94.55	17,126,389.00
		314,356,465.00							

**SISTEMA DE PRESUPUESTO DISTRITAL - PREDIS  
EJECUCION PRESUPUESTO  
INFORME DE EJECUCION RESERVAS PRESUPUESTALES**

11-08-2020

10:38

<b>ENTIDAD:</b>	208 - CAJA DE VIVIENDA POPULAR	<b>MES:</b>	JULIO
<b>UNIDAD EJECUTORA:</b>	01 - UNIDAD 01	<b>VIGENCIA FISCAL:</b>	2020

CODIGO	DESCRIPCION	RESERVA CONSTITUIDA	ANULACIONES MES	ANULACIONES ACUMULADA	RESERVAS DEFINITIVAS	AUTORIZACION DE GIRO		EJECUCION AUTORIZ.GIRO %	RESERVA SIN AUT.GIRO
						MES	ACUMULADA		
3-1-2-02-02-03-0003-013	Otros servicios profesionales y técnicos n.c.p.		0.00	0.00	314,356,465.00	0.00	297,230,076.00	94.55	17,126,389.00
3-1-2-02-02-03-0005	Servicios de soporte	51,661,746.00	0.00	0.00	51,661,746.00	0.00	24,829,755.00	48.06	26,831,991.00
3-1-2-02-02-03-0005-001	Servicios de protección (guardas de seguridad)	25,180,708.00	0.00	0.00	25,180,708.00	0.00	24,829,755.00	98.61	350,953.00
3-1-2-02-02-03-0005-002	Servicios de limpieza general	26,481,038.00	0.00	0.00	26,481,038.00	0.00	0.00	0.00	26,481,038.00
3-1-2-02-02-03-0006	Servicios de mantenimiento, reparación e instalación (excepto servicios d	14,229,875.00	0.00	0.00	14,229,875.00	0.00	9,710,650.00	68.24	4,519,225.00
3-1-2-02-02-03-0006-005	Servicios de mantenimiento y reparación de otra maquinaria y otro equipc	4,519,224.00	0.00	0.00	4,519,224.00	0.00	0.00	0.00	4,519,224.00
3-1-2-02-02-03-0006-011	Servicios de mantenimiento y reparación de ascensores y escaleras meca	1,471,651.00	0.00	0.00	1,471,651.00	0.00	1,471,650.00	100.00	1.00
3-1-2-02-02-03-0006-012	Servicios de reparación de otros bienes	8,239,000.00	0.00	0.00	8,239,000.00	0.00	8,239,000.00	100.00	0.00
3-1-2-02-02-06	Capacitación	600,000.00	0.00	0.00	600,000.00	0.00	0.00	0.00	600,000.00
3-1-2-02-02-07	Bienestar e incentivos	2,281,163.00	0.00	0.00	2,281,163.00	0.00	0.00	0.00	2,281,163.00
3-1-2-02-02-08	Salud Ocupacional	18,991,366.00	0.00	0.00	18,991,366.00	501,000.00	18,551,400.00	97.68	439,966.00
3-3	INVERSIÓN	16,146,478,570.00	0.00	806,024,477.00	15,340,454,093.00	628,861,315.00	9,081,772,377.00	59.20	6,258,681,716.00
3-3-1	DIRECTA	16,146,478,570.00	0.00	806,024,477.00	15,340,454,093.00	628,861,315.00	9,081,772,377.00	59.20	6,258,681,716.00
3-3-1-15	Bogotá Mejor Para Todos	16,146,478,570.00	0.00	806,024,477.00	15,340,454,093.00	628,861,315.00	9,081,772,377.00	59.20	6,258,681,716.00
3-3-1-15-01	Pilar Igualdad de calidad de vida	4,291,216,180.00	0.00	799,583,544.00	3,491,632,636.00	106,671,083.00	2,105,052,262.00	60.29	1,386,580,374.00
3-3-1-15-01-04	Familias protegidas y adaptadas al cambio climático	4,291,216,180.00	0.00	799,583,544.00	3,491,632,636.00	106,671,083.00	2,105,052,262.00	60.29	1,386,580,374.00
3-3-1-15-01-04-3075	Reasentamiento de hogares localizados en zonas de alto riesgo no mitige	4,291,216,180.00	0.00	799,583,544.00	3,491,632,636.00	106,671,083.00	2,105,052,262.00	60.29	1,386,580,374.00
3-3-1-15-01-04-3075-110	Reducción de condiciones de amenaza y vulnerabilidad de los ciudadano	4,291,216,180.00	0.00	799,583,544.00	3,491,632,636.00	106,671,083.00	2,105,052,262.00	60.29	1,386,580,374.00
3-3-1-15-02	Pilar Democracia urbana	9,661,923,755.00	0.00	0.00	9,661,923,755.00	412,652,992.00	5,033,007,106.00	52.09	4,628,916,649.00
3-3-1-15-02-14	Intervenciones integrales del hábitat	9,661,923,755.00	0.00	0.00	9,661,923,755.00	412,652,992.00	5,033,007,106.00	52.09	4,628,916,649.00
3-3-1-15-02-14-0208	Mejoramiento de barrios	7,926,550,280.00	0.00	0.00	7,926,550,280.00	412,242,292.00	3,403,796,306.00	42.94	4,522,753,974.00

**SISTEMA DE PRESUPUESTO DISTRITAL - PREDIS**  
**EJECUCION PRESUPUESTO**  
**INFORME DE EJECUCION RESERVAS PRESUPUESTALES**

11-08-2020

10:38

<b>ENTIDAD:</b>	208 - CAJA DE VIVIENDA POPULAR	<b>MES:</b>	JULIO
<b>UNIDAD EJECUTORA:</b>	01 - UNIDAD 01	<b>VIGENCIA FISCAL:</b>	2020

CODIGO	DESCRIPCION	RESERVA CONSTITUIDA	ANULACIONES MES	ANULACIONES ACUMULADA	RESERVAS DEFINITIVAS	AUTORIZACION DE GIRO		EJECUCION AUTORIZ.GIRO %	RESERVA SIN AUT.GIRO
						MES	ACUMULADA		
3-3-1-15-02-14-0208-134	Intervenciones integrales del hábitat	7,926,550,280.00	0.00	0.00	7,926,550,280.00	412,242,292.00	3,403,796,306.00	42.94	4,522,753,974.00
3-3-1-15-02-14-0471	Titulación de predios y gestión de urbanizaciones	1,004,531,447.00	0.00	0.00	1,004,531,447.00	410,700.00	915,581,008.00	91.15	88,950,439.00
3-3-1-15-02-14-0471-134	Intervenciones integrales del hábitat	1,004,531,447.00	0.00	0.00	1,004,531,447.00	410,700.00	915,581,008.00	91.15	88,950,439.00
3-3-1-15-02-14-7328	Mejoramiento de vivienda en sus condiciones físicas y de habitabilidad er	730,842,028.00	0.00	0.00	730,842,028.00	0.00	713,629,792.00	97.64	17,212,236.00
3-3-1-15-02-14-7328-134	Intervenciones integrales del hábitat	626,060,633.00	0.00	0.00	626,060,633.00	0.00	609,520,988.00	97.36	16,539,645.00
3-3-1-15-02-14-7328-135	Mejoramiento Integral	104,781,395.00	0.00	0.00	104,781,395.00	0.00	104,108,804.00	99.36	672,591.00
3-3-1-15-07	Eje transversal Gobierno legítimo, fortalecimiento local y eficiencia	2,193,338,635.00	0.00	6,440,933.00	2,186,897,702.00	109,537,240.00	1,943,713,009.00	88.88	243,184,693.00
3-3-1-15-07-42	Transparencia, gestión pública y servicio a la ciudadanía	78,325,699.00	0.00	0.00	78,325,699.00	0.00	78,317,868.00	99.99	7,831.00
3-3-1-15-07-42-0943	Fortalecimiento institucional para la transparencia, participación ciudadan	78,325,699.00	0.00	0.00	78,325,699.00	0.00	78,317,868.00	99.99	7,831.00
3-3-1-15-07-42-0943-185	Fortalecimiento a la gestión pública efectiva y eficiente	78,325,699.00	0.00	0.00	78,325,699.00	0.00	78,317,868.00	99.99	7,831.00
3-3-1-15-07-43	Modernización institucional	1,512,600,027.00	0.00	6,440,933.00	1,506,159,094.00	13,380,549.00	1,412,479,330.00	93.78	93,679,764.00
3-3-1-15-07-43-0404	Fortalecimiento institucional para aumentar la eficiencia de la gestión	1,512,600,027.00	0.00	6,440,933.00	1,506,159,094.00	13,380,549.00	1,412,479,330.00	93.78	93,679,764.00
3-3-1-15-07-43-0404-189	Modernización administrativa	1,512,600,027.00	0.00	6,440,933.00	1,506,159,094.00	13,380,549.00	1,412,479,330.00	93.78	93,679,764.00
3-3-1-15-07-44	Gobierno y ciudadanía digital	602,412,909.00	0.00	0.00	602,412,909.00	96,156,691.00	452,915,811.00	75.18	149,497,098.00
3-3-1-15-07-44-1174	Fortalecimiento de las tecnologías de información y la comunicación	602,412,909.00	0.00	0.00	602,412,909.00	96,156,691.00	452,915,811.00	75.18	149,497,098.00
3-3-1-15-07-44-1174-192	Fortalecimiento institucional a través del uso de TIC	602,412,909.00	0.00	0.00	602,412,909.00	96,156,691.00	452,915,811.00	75.18	149,497,098.00

**SISTEMA DE PRESUPUESTO DISTRITAL - PREDIS  
EJECUCION PRESUPUESTO  
INFORME DE EJECUCION RESERVAS PRESUPUESTALES**

11-08-2020

10:38

---

**LUCIA DEL PILAR BOHORQUEZ AVENDAÑO**  
**RESPONSABLE DEL PRESUPUESTO**  
CC No. 51972852 DE BOGOTA  
Teléfono: 3494520 EXT 170

---

**JUAN CARLOS LOPEZ LOPEZ**  
**ORDENADOR DEL GASTO**  
CC No. 79128608 DE BOGOTA  
Teléfono: 3494520 EXT 101



**SISTEMA DE PRESUPUESTO DISTRITAL - PREDIS  
EJECUCION PRESUPUESTO  
INFORME DE EJECUCION RESERVAS PRESUPUESTALES**

11-08-2020  
10:38

CODIGO	DESCRIPCION	RESERVA CONSTITUIDA	ANULACIONES MES	ANULACIONES ACUMULADA	RESERVAS DEFINITIVAS	AUTORIZACION DE GIRO		EJECUCION AUTORIZ GIRO %	RESERVA SIN AUT. GIRO	MES:	
						ACUMULADA				VIGENCIA FISCAL:	
						MES	ACUMULADA			MES	ACUMULADA
3	GASTOS	16,573,856,969.00	0.00	996,024,477.00	15,767,831,382.00	678,362,315.00	9,449,969,754.00	59.93	6,318,831,638.00	JULIO 2020	
3-1	GASTOS DE FUNCIONAMIENTO	427,377,299.00	0.00	0.00	427,377,299.00	591,000.00	367,227,377.00	85.93	60,149,822.00		
3-1-2	Adquisición de bienes y servicios	427,377,299.00	0.00	0.00	427,377,299.00	501,000.00	367,227,377.00	85.93	60,149,822.00		
3-1-2-02	Adquisiciones diferentes de activos no financieros	427,377,299.00	0.00	0.00	427,377,299.00	501,000.00	367,227,377.00	85.93	60,149,822.00		
3-1-2-02-01	Materiales y suministros	15,208,659.00	0.00	0.00	15,208,659.00	0.00	8,860,248.00	58.26	6,348,411.00		
3-1-2-02-01-01	Productos alimenticios, bebidas y tabaco; textiles; prendas de vestir y pro	1,971,400.00	0.00	0.00	1,971,400.00	0.00	0.00	0.00	1,971,400.00		
3-1-2-02-01-01-0006	Delaación (prendas de vestir y calzado)	1,971,400.00	0.00	0.00	1,971,400.00	0.00	0.00	0.00	1,971,400.00		
3-1-2-02-01-02	Otros bienes transportables (excepto productos metálicos, maquinaria y e	13,237,259.00	0.00	0.00	13,237,259.00	0.00	8,860,248.00	66.93	4,377,011.00		
3-1-2-02-01-02-0002	Pasta o pulpa, papel y productos de papel; impresos y artículos relaciona	11,276,730.00	0.00	0.00	11,276,730.00	0.00	7,508,703.00	66.59	3,768,027.00		
3-1-2-02-01-02-0003	Productos de hornos de coque, de refinación de petróleo y combustible	1,957,218.00	0.00	0.00	1,957,218.00	0.00	1,351,545.00	68.05	605,673.00		
3-1-2-02-01-02-0006	Productos de caucho y plástico	3,311.00	0.00	0.00	3,311.00	0.00	0.00	0.00	3,311.00		
3-1-2-02-02	Adquisición de servicios	412,168,640.00	0.00	0.00	412,168,640.00	501,000.00	535,367,139.00	66.95	53,601,511.00		
3-1-2-02-02-01	Servicios de venta y de distribución; alojamiento; servicios de suministro r	8,047,824.00	0.00	0.00	8,047,824.00	0.00	8,046,248.00	99.97	2,576.00		
3-1-2-02-02-01-0006	Servicios postales y de mensajería	8,047,824.00	0.00	0.00	8,047,824.00	0.00	8,045,248.00	99.97	2,576.00		
3-1-2-02-02-01-0006-001	Servicios de mensajería	8,047,824.00	0.00	0.00	8,047,824.00	0.00	8,045,248.00	99.97	2,576.00		
3-1-2-02-02-02	Servicios financieros y servicios conexos, servicios inmobiliarios y servici	2,000,201.00	0.00	0.00	2,000,201.00	0.00	0.00	0.00	2,000,201.00		
3-1-2-02-02-02-0001	Servicios financieros y servicios conexos	2,000,201.00	0.00	0.00	2,000,201.00	0.00	0.00	0.00	2,000,201.00		
3-1-2-02-02-02-0001-010	Servicios de seguro obligatorio de accidentes de tránsito (SOAT)	200.00	0.00	0.00	200.00	0.00	0.00	0.00	200.00		
3-1-2-02-02-02-0001-012	Otros servicios de seguros distintos de los seguros de vida n.e.p.	2,000,001.00	0.00	0.00	2,000,001.00	0.00	0.00	0.00	2,000,001.00		
3-1-2-02-02-03	Servicios prestados a las empresas y servicios de producción	390,248,066.00	0.00	0.00	390,248,066.00	0.00	331,776,481.00	87.25	46,471,625.00		
3-1-2-02-02-03-0003	Otros servicios profesionales, científicos y técnicos	314,356,465.00	0.00	0.00	314,356,465.00	0.00	297,230,076.00	94.55	17,126,389.00		
		314,356,465.00									

OCCASIONAL  
PRE\_REPORT\_VEGIM

9

**SISTEMA DE PRESUPUESTO DISTRICTAL - PREDIS  
EJECUCION PRESUPUESTO  
INFORME DE EJECUCION RESERVAS PRESUPUESTALES**

ENTIDAD:	UNIDAD EJECUTORA:	CODIGO	DESCRIPCION	RESERVA CONSTITUIDA	ANULACIONES MES	ANULACIONES ACUMULADA	RESERVAS DEFINITIVAS	AUTORIZACION DE GIRO		EJECUCION AUTORIZ GIRO		RESERVA SIN AUT. GIRO
								MES	ACUMULADA	MES	%	
				2020		2020		2020		2020		
3-1-2-02-02-03-0003-013			Otros servicios profesionales y técnicos n.s.p.	0.00	0.00	0.00	314,356,465.00	0.00	297,230,076.00	84.55	17,126,389.00	
3-1-2-02-02-03-0005			Servicios de soporte	51,651,746.00	0.00	0.00	51,651,746.00	0.00	24,623,755.00	48.06	26,931,991.00	
3-1-2-02-02-03-0005-001			Servicios de protección (guardas de seguridad)	25,190,708.00	0.00	0.00	25,190,708.00	0.00	24,823,755.00	98.61	390,953.00	
3-1-2-02-02-03-0005-002			Servicios de limpieza general	26,481,038.00	0.00	0.00	26,481,038.00	0.00	0.00	0.00	26,481,038.00	
3-1-2-02-02-03-0005			Servicios de mantenimiento, reparación e instalación (excepto servicios d	14,229,975.00	0.00	0.00	14,229,975.00	0.00	9,710,650.00	68.24	4,519,325.00	
3-1-2-02-02-03-0006-005			Servicios de mantenimiento y reparación de otra maquinaria y otro equip	4,519,224.00	0.00	0.00	4,519,224.00	0.00	0.00	0.00	4,519,224.00	
3-1-2-02-02-03-0006-011			Servicios de mantenimiento y reparación de ascensores y escaleras mec	1,471,651.00	0.00	0.00	1,471,651.00	0.00	1,471,650.00	100.00	1.00	
3-1-2-02-02-03-0006-012			Servicios de reparación de otros bienes	8,239,000.00	0.00	0.00	8,239,000.00	0.00	8,239,000.00	100.00	0.00	
3-1-2-02-02-06			Capacitación	600,000.00	0.00	0.00	600,000.00	0.00	0.00	0.00	600,000.00	
3-1-2-02-02-07			Bienestar e Incentivos	2,281,163.00	0.00	0.00	2,281,163.00	0.00	0.00	0.00	2,281,163.00	
3-1-2-02-02-08			Salud Ocupacional	16,991,366.00	0.00	0.00	16,991,366.00	501,000.00	18,551,400.00	97.68	439,966.00	
3-3			INVERSIÓN	16,146,478,370.00	0.00	606,024,477.00	15,340,453,893.00	628,861,315.00	9,081,772,377.00	59.20	6,258,681,716.00	
3-3-1			DIRECTA	16,146,478,370.00	0.00	606,024,477.00	15,340,453,893.00	628,861,315.00	9,081,772,377.00	59.20	6,258,681,716.00	
3-3-1-15			Bogotá Mejor Para Todos	16,146,478,370.00	0.00	606,024,477.00	15,340,453,893.00	628,861,315.00	9,081,772,377.00	59.20	6,258,681,716.00	
3-3-1-15-01			Pilar (calidad de calidad de vida	4,291,216,180.00	0.00	799,593,544.00	3,491,622,636.00	106,671,083.00	2,105,052,262.00	60.28	1,386,569,374.00	
3-3-1-15-01-04			Familias protegidas y adaptadas al cambio climático	4,291,216,180.00	0.00	799,593,544.00	3,491,622,636.00	106,671,083.00	2,105,052,262.00	60.29	1,386,569,374.00	
3-3-1-15-01-04-3075			Reasentamiento de hogares localizados en zonas de alto riesgo no miti	4,291,216,180.00	0.00	799,593,544.00	3,491,622,636.00	106,671,083.00	2,105,052,262.00	60.29	1,386,569,374.00	
3-3-1-15-01-04-3075-110			Reducción de condiciones de amenaza y vulnerabilidad de los ciudadano	4,291,216,180.00	0.00	799,593,544.00	3,491,622,636.00	106,671,083.00	2,105,052,262.00	60.29	1,386,569,374.00	
3-3-1-15-02			Pilar Democracia urbana	9,661,923,755.00	0.00	0.00	9,661,923,755.00	412,652,992.00	5,033,007,106.00	52.09	4,628,916,649.00	
3-3-1-15-02-14			Intervenciones integrales del habitat	9,661,923,755.00	0.00	0.00	9,661,923,755.00	412,652,992.00	5,033,007,106.00	52.09	4,628,916,649.00	
3-3-1-15-02-14-0208			Mejoramiento de barrios	7,996,850,260.00	0.00	0.00	7,996,850,260.00	412,242,292.00	3,403,796,306.00	42.94	4,593,053,954.00	


**SISTEMA DE PRESUPUESTO DISTRICTAL - PREDIS  
EJECUCION PRESUPUESTO  
INFORME DE EJECUCION RESERVAS PRESUPUESTALES**

11-08-2020  
10:38


ENTIDAD: 208 - CAJA DE VIVIENDA POPULAR		MES: JULIO							
UNIDAD EJECUTORA: 01 - UNIDAD 01		VIGENCIA FISCAL: 2020							
CODIGO	DESCRIPCION	RESERVA CONSTITUIDA	ANULACIONES MES	ANULACIONES ACUMULADA	RESERVAS DEFINITIVAS	AUTORIZACION DE GIRO		EJECUCION AUTORIZ GIRO %	RESERVA SIN AUT GIRO
						MES	ACUMULADA		
3-3-1-15-02-14-0208-104	Intervenciones integrales del hábitat	7,896,550,280.00	0.00	0.00	7,896,550,280.00	412,242,252.00	3,403,796,306.00	42.94	4,527,753,974.00
3-3-1-15-02-14-0471	Titulación de predios y gestión de urbanizaciones	1,004,531,447.00	0.00	0.00	1,004,531,447.00	410,700.00	915,561,056.00	91.15	88,950,390.00
3-3-1-15-02-14-0471-134	Intervenciones integrales del hábitat	1,004,531,447.00	0.00	0.00	1,004,531,447.00	410,700.00	915,561,056.00	91.15	88,950,390.00
3-3-1-15-02-14-7328	Mejoramiento de vivienda en sus condiciones físicas y de habitabilidad	730,842,028.00	0.00	0.00	730,842,028.00	0.00	713,629,792.00	97.64	17,212,236.00
3-3-1-15-02-14-7328-134	Intervenciones integrales del hábitat	626,060,633.00	0.00	0.00	626,060,633.00	0.00	609,520,968.00	97.35	16,539,665.00
3-3-1-15-02-14-7328-135	Mejoramiento Integral	104,781,395.00	0.00	0.00	104,781,395.00	0.00	104,108,824.00	99.39	672,581.00
3-3-1-15-07	Eje transversal Gobierno legítimo, fortalecimiento local y eficiencia	2,190,338,635.00	0.00	6,440,933.00	2,186,697,702.00	109,517,240.00	1,943,713,000.00	88.88	243,184,693.00
3-3-1-15-07-42	Transparencia, gestión pública y servicio a la ciudadanía	78,325,699.00	0.00	0.00	78,325,699.00	0.00	78,317,668.00	99.99	7,831.00
3-3-1-15-07-42-0943	Fortalecimiento institucional para la transparencia, participación ciudadana	78,325,699.00	0.00	0.00	78,325,699.00	0.00	78,317,668.00	99.99	7,831.00
3-3-1-15-07-42-0943-195	Fortalecimiento a la gestión pública efectiva y eficiente	78,325,699.00	0.00	0.00	78,325,699.00	0.00	78,317,668.00	99.99	7,831.00
3-3-1-15-07-43	Modernización institucional	1,512,600,027.00	0.00	6,440,933.00	1,506,159,094.00	13,360,549.00	1,412,479,330.00	93.78	93,679,764.00
3-3-1-15-07-43-0404	Fortalecimiento institucional para aumentar la eficiencia de la gestión	1,512,600,027.00	0.00	6,440,933.00	1,506,159,094.00	13,360,549.00	1,412,479,330.00	93.78	93,679,764.00
3-3-1-15-07-43-0404-169	Modernización administrativa	1,512,600,027.00	0.00	6,440,933.00	1,506,159,094.00	13,360,549.00	1,412,479,330.00	93.78	93,679,764.00
3-3-1-15-07-44	Gobierno y ciudadanía digital	602,412,909.00	0.00	0.00	602,412,909.00	96,156,691.00	452,915,811.00	75.18	149,497,098.00
3-3-1-15-07-44-1174	Fortalecimiento de las tecnologías de información y la comunicación	602,412,909.00	0.00	0.00	602,412,909.00	96,156,691.00	452,915,811.00	75.18	149,497,098.00
3-3-1-15-07-44-1174-192	Fortalecimiento institucional a través del uso de TIC	602,412,909.00	0.00	0.00	602,412,909.00	96,156,691.00	452,915,811.00	75.18	149,497,098.00

SISTEMA DE PRESUPUESTO DISTRITAL - PREDIS  
EJECUCION PRESUPUESTO  
INFORME DE EJECUCION RESERVAS PRESUPUESTALES

11-08-2020  
10:38



LUCIA DEL PILAR BÓHORQUEZ AVENDAÑO  
RESPONSABLE DEL PRESUPUESTO  
CC No. 51972652 DE BOGOTÁ  
Teléfono: 3494520 EXT 170



JUAN CARLOS LOPEZ LOPEZ  
ORDENADOR DEL GASTO  
CC No. 79128008 DE BOGOTÁ  
Teléfono: 3494520 EXT 101

## RESERVAS PRESUPUESTALES

Presupuesto de Rentas e Ingresos

Entidad CAJA DE LA VIVIENDA POPULAR

FECHA 31 DE JULIO 2020


 ALCALDÍA MAYOR  
 DE BOGOTÁ D.C.  
 HABITAT  
 Caja de Vivienda Popular

Código	Concepto	Recursos que respaldan las Reservas Constituidas <sup>1/</sup>	Modificaciones <sup>2/</sup>	Recursos que respaldan las Reservas Definitivas <sup>3/</sup>	Recaudo Mes	Recaudo Acumulado	% Ejec.
2-4	Recursos de Capital	7.646.346.510	0	7.646.346.510	485.045.418	3.555.542.453	46,5%
2-4-1	Recursos del Balance	7.646.346.510	0	7.646.346.510	485.045.418	3.555.542.453	
2-4-1-05	Recursos Reservas	7.646.346.510	0	7.646.346.510	485.045.418	3.555.542.453	
<b>TOTAL</b>		<b>7.646.346.510</b>	<b>0</b>	<b>7.646.346.510</b>	<b>485.045.418</b>	<b>3.555.542.453</b>	<b>46,5%</b>
2-2-4	Aportes Distrito	8.927.509.359	806.024.477	8.121.484.882	144.316.897	5.893.457.301	72,6%
2-2-4-01	Aporte Ordinario			0			
2-2-4-02	Vigencia Anterior	8.927.509.359	806.024.477	8.121.484.882	144.316.897	5.893.457.301	72,6%
2-2-4-01-02	Reservas	8.927.509.359	806.024.477	8.121.484.882	144.316.897	5.893.457.301	72,6%
2-2-4-01-02-01	Reservas SGP Salud						
2-2-4-01-04	Reservas SGP Propósito General						
2-2-4-01-05	IVA Cedido de Licores						
2-2-4-01-06	IVA Telefonía Móvil						
<b>TOTAL</b>		<b>8.927.509.359</b>	<b>806.024.477</b>	<b>8.121.484.882</b>	<b>144.316.897</b>	<b>5.893.457.301</b>	<b>72,6%</b>
<b>TOTAL RECURSOS FINANCIACIÓN RESERVAS</b>		<b>16.573.855.869</b>	<b>806.024.477</b>	<b>15.767.831.392</b>	<b>629.362.315</b>	<b>9.448.999.754</b>	<b>59,9%</b>

LUCÍA DEL PILAR BOHORQUEZ AVENDAÑO

Responsable de Presupuestos

JUAN CARLOS LOPEZ LOPEZ

Ordenador del Gasto

1, 2 y 3/ Los datos deben coincidir con el Informe de Ejecución de Reservas Presupuestales del sistema PREDIS

Elaboró: Raul Daniel Carreño Tovar

Técnico Operativo Código 314- Grado 02- Presupuesto



**CAJA DE LA VIVIENDA POPULAR  
SUBDIRECCION FINANCIERA  
EJECUCION PAC RESERVA JULIO 30 DE 2020**

CODIGO	CONCEPTO	REPROGRAMADO	EJECUTADO	POR EJECUTAR
<b>3</b>	<b>GASTOS</b>	<b>629.362.315</b>	<b>629.362.315</b>	<b>0</b>
<b>3-1</b>	<b>GASTOS DE FUNCIONAMIENTO</b>	<b>501.000</b>	<b>501.000</b>	<b>0</b>
3120201020002000-01-12	Servicio de mensajería	0	0	0
3120202080000000-01-12	Salud ocupacional	501.000	501.000	0
<b>3-3</b>	<b>GASTOS DE INVERSION</b>	<b>628.861.315</b>	<b>628.861.315</b>	<b>0</b>
3311501043075110-01-256	110 - Reasentamiento de hogares localizados en zonas	106.671.083	106.671.083	0
3311502147328134-01-12	134 - Mejoramiento de Vivienda	0	0	0
3311502140471134-01-12	134 - Titulación de predios y gestión de urbanizaciones	410.700	410.700	0
3311502140208134-01-12	134 - Mejoramiento de Barrios	412.242.292	412.242.292	0
3311507430404189-01-12	189 - Fortalecimiento institucional para aumentar la ef	13.380.549	13.380.549	0
3311507441174192-01-12	192 - Fortalecimiento de las tecnologías de informació	96.156.691	96.156.691	0



LUCIA DEL PILAR BOHORQUEZ AVENDAÑO  
SUBDIRECTORA FINANCIERA

Elaboró: Dora Alicia Arévalo Garzón



**CAJA DE LA VIVIENDA POPULAR  
SUBDIRECCION FINANCIERA  
EJECUCION PAC VIGENCIA JULIO 30 DE 2020**

CODIGO	CONCEPTO	REPROGRAMADO	EJECUTADO	POR EJECUTAR
<b>3</b>	<b>GASTOS</b>	<b>3.383.783.559</b>	<b>3.383.783.559</b>	<b>0</b>
<b>3-1</b>	<b>GASTOS DE FUNCIONAMIENTO</b>	<b>804.490.446</b>	<b>804.490.446</b>	<b>0</b>
3110101010001000-01-12	Sueldo básico	241.868.198	241.868.198	0
3110101010004000-01-12	Gastos de representación	38.458.479	38.458.479	0
3110101010005000-01-12	Horas Extras, Dominicales, Festivos, Reca	711.136	711.136	0
3110101010006000-01-12	Auxilio de transporte	0	0	0
3110101010007000-01-12	Subsidio de alimentación	764.533	764.533	0
3110101010008000-01-12	Bonificación por servicios prestados	5.740.711	5.740.711	0
3110101010009000-01-12	Prima de servicios	426.246	426.246	0
3110101010010000-01-12	Prima de navidad	0	0	0
3110101010011000-01-12	Prima de vacaciones	12.974.493	12.974.493	0
3110101010012000-01-12	Prima de conectividad digital	1.189.677	1.189.677	0
3110101020001000-01-12	Prima de antigüedad	3.724.375	3.724.375	0
3110101020002000-01-12	Prima Técnica	75.211.957	75.211.957	0
3110102010001000-01-12	Aportes a la seguridad social en pensiones públicas	20.996.922	20.996.922	0
3110102010002000-01-12	Aportes a la seguridad social en pensiones privadas	21.106.000	21.106.000	0
3110102020002000-01-12	Aportes a la seguridad social en salud privada	29.671.000	29.671.000	0
3110102030002000-01-12	Aportes de cesantías en fondos privados	0	0	0
3110102040001000-01-12	Compensar	31.355.900	31.355.900	0
3110102050002000-01-12	Aportes generales al sistema de riesgos laborales privado	3.529.200	3.529.200	0
3110102060001000-01-12	Aportes al ICBF de funcionarios	23.517.800	23.517.800	0
3110102070001000-01-12	Aportes al SENA de funcionarios	15.679.700	15.679.700	0
3110103010000000-01-12	Indemnización por vacaciones	0	0	0
3110103020000000-01-12	Bonificación por recreación	1.174.186	1.174.186	0
3110103060000000-01-12	Prima Secretarial	261.485	261.485	0
3110301010001000-01-12	Sueldo Trabajadores Oficiales	9.916.893	9.916.893	0
3110301010005000-01-12	Auxilio de transporte	411.416	411.416	0
3110301010006000-01-12	Subsidio de alimentación	1.609.300	1.609.300	0
3110301020001000-01-12	Prima de antigüedad	694.183	694.183	0
	Prima Semestral	0	0	0
3110302010001000-01-12	Aportes a la seguridad social en pensiones públicas	1.273.300	1.273.300	0
3110302020002000-01-12	Aportes a la seguridad social en salud privada	901.900	901.900	0
3110302040001000-01-12	Compensar	275.300	275.300	0
3110302050002000-01-12	Aportes generales al sistema de riesgos laborales privado	63.800	63.800	0
3110302060001000-01-12	Aportes al ICBF de funcionarios	1.103.200	1.103.200	0
3110302070001000-01-12	Aportes al SENA de funcionarios	735.500	735.500	0
3110303040000000-01-12	Beneficios convencionales	1.224.572	1.224.572	0
3120201010006000-01-12	Dotación (prendas de vestir y calzado)	8.119.778	8.119.778	0
3120202010006001-01-12	Servicios de mensajería	3.293.513	3.293.513	0
3120201020003000-01-12	Productos de hornos de coque, de refinación, de petroleo	0	0	0
3120202030002003-01-12	Otros servicios jurídicos n,c,p,	40.270.490	40.270.490	0
3120202030003013-01-12	Otros servicios profesionales y técnicos n,c,p,	18.314.368	18.314.368	0
3120202030004001-01-12	Servicios de telefonía fija	5.934.110	5.934.110	0
3120202030004001-01-12	Servicios de telecomunicaciones móviles	608.299	608.299	0
3120202030004004-01-12	Servicios de telecomunicaciones a través de internet	215.890	215.890	0
3120202030005001-01-12	Servicios de protección (guardas de seguridad)	102.171.219	102.171.219	0
3120202030005002-01-12	Servicios de limpieza general	34.521.030	34.521.030	0
3120202030006005-01-02	Servicios de mantenimiento, reparación de maquinaria y	4.862.926	4.862.926	0
3120202030006012-01-02	Servicios de reparación de otros otros bienes	7.470.561	7.470.561	0
3120202040001001-01-12	Energía	17.396.700	17.396.700	0
3120202040001002-01-12	Acueducto y alcantarillado	0	0	0
3120202040001003-01-12	Aseo	872.400	872.400	0
3120202070000000-01-12	Bienestar e incentivos	1.522.089	1.522.089	0
3120202080000000-01-12	Salud ocupacional	12.345.711	12.345.711	0
<b>3-3</b>	<b>GASTOS DE INVERSION</b>	<b>2.579.293.113</b>	<b>2.579.293.113</b>	<b>0</b>
3311501043075110-01-12	110 - Reasentamiento de hogares localizados en zonas de	935.519.911	935.519.911	0
3311501043075110-01-41	110 - Reasentamiento de hogares localizados en zonas de	87.728.450	87.728.450	0
3311502140208134-01-12	134 - Mejoramiento de barrios	157.518.095	157.518.095	0
3311502140471134-01-12	134 - Titulación de predios y gestión de urbanizaciones	281.618.938	281.618.938	0
3311502147328134-01-12	134 - Mejoramiento de vivienda en sus condiciones física	191.245.454	191.245.454	0
3311507420943185-01-12	185 - Fortalecimiento institucional para la transparencia,	30.887.455	30.887.455	0
3311507430404189-01-12	Modernización administrativa	432.342.251	432.342.251	0
3311507441174192-01-02	192 Fortalecimiento institucional a través del uso de las	156.361.110	156.361.110	0
3311601197680000-01-02	Implementación plan terrazas, como vehiculo del contrat	29.803.163	29.803.163	0
3311601197684000-01-02	Titulación de predios estrato 1 y 2	64.594.192	64.594.192	0
3311601197703000-01-02	Mejoramiento integral de barrios con participación ciuda	18.750.015	18.750.015	0
3311602297698000-01-02	Traslado de hogares localizados en zonas de alto riesgo	160.209.578	160.209.578	0
331160556769600001-02	Fortalecimiento del modelo de gestion institucional y mo	32.714.501	32.714.501	0





---

LUCIA DEL PILAR BOHORQUEZ AVENDAÑO  
SUBDIRECTORA FINANCIERA

Elaboró: Dora Alicia Arévalo Garzón



