

1120  
Bogotá, D.C.

Doctor  
**Miguel Ángel de la Ossa Olmos**  
Personería Delegada para los Sectores de  
Hacienda y Desarrollo Económico, Industria y Turismo  
Personería de Bogotá D.C.  
[institucional@personeriabogota.gov.co](mailto:institucional@personeriabogota.gov.co)  
Carrera 7 No 21 – 24  
Teléfono: 3820450  
Ciudad

Al contestar cite estos datos:

Radicado No.: **202111200155001**



Fecha: 11-10-2021

Asunto: Relación Informe Mensual Presupuestal septiembre 2021

Respetado Doctor:

Teniendo en cuenta que continuamos con medidas de aislamiento por la situación que afronta el país, y que el correo electrónico se ha convertido en la máxima herramienta de comunicación mientras pasamos esta situación y de conformidad con el numeral 9 del Artículo 18 del Acuerdo 34 de 1993, atentamente me permito enviar los siguientes informes en archivo magnético, correspondiente al mes de septiembre de 2021, para sus fines pertinentes así:

Informe de Contratación  
Ejecución Presupuestal de Ingresos y Gastos  
Ejecución del PAC

Cordialmente,

DIANA CONSTANZA RAMIREZ ARDILA  
Firmado digitalmente por DIANA  
CONSTANZA RAMIREZ ARDILA  
Fecha: 2021.10.11 16:44:56 -05'00'

**Diana Constanza Ramírez Ardila**  
**Asesora de Control Interno**  
[dramireza@cajaviviendapopular.gov.co](mailto:dramireza@cajaviviendapopular.gov.co)

Anexo un (1) archivo en Excel y (25) folios

Proyectó: Elizabeth Sáenz Sáenz - Auxiliar Administrativo 407 - 08  
Revisó: Diana Constanza Ramírez Ardila - Asesora de Control Interno

**MEMORANDO**

1700

**PARA:** **DIANA RAMIREZ ARDILA**  
Asesoría De Control Interno

**DE:** **MARIA MERCEDES MEDINA OROZCO**  
Directora de Gestión Corporativa y CID

**ASUNTO:** Información contractual mes de septiembre del 2021.

Al contestar cite estos datos:

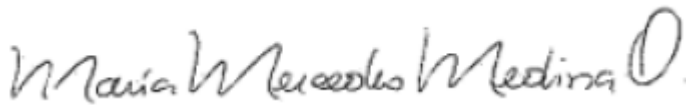
Radicado No.: **202117000088483**



Fecha: 11-10-2021

Por medio de la presente nos permitimos remitir información correspondiente a los contratos, adiciones y prórrogas suscritas en el mes de septiembre de la vigencia 2021 en la Caja de la Vivienda Popular, con el fin de que sea enviado a la Personería de Bogotá D.C.

Cordialmente,




**MARIA MERCEDES MEDINA OROZCO**

Directora de Gestión Corporativa y CID

[mmedinao@cajaviviendapopular.gov.co](mailto:mmedinao@cajaviviendapopular.gov.co)

Anexo: Archivo INFORME PERSONERIA\_SEPTIEMBRE\_2021

Copia:

Proyectó: Julián Borja 

Revisó:





ALCALDIA MAYOR  
DE TOLUCA  
SECRETARÍA DE PLANEACIÓN Y  
EVALUACIÓN DE POLÍTICAS PÚBLICAS  
RELACION DE CONTRATOS SUSCRITOS AL 31 DE DICIEMBRE DE 2017

NO. CONTRATO	TITULAR DEL CONTRATO	SELECCIÓN	TIPO DE ADJUDICACIÓN	CONTRATACIÓN DIRECTA	CONCLUSIÓN DE OBLIGACIONES	RAMA JURÍDICA	CONTRATISTA	OBJETO DEL CONTRATO	TIPO DE CONTRATO	TIPO DE ADJUDICACIÓN	ADJUDICACIÓN PRESUPUESTAL	VALOR REAL	ACCIÓN	DURACIÓN DEL CONTRATO	FECHA DE SUSCRIPCIÓN	FECHA DE INICIO	FECHA DE TERMINACIÓN	PROGRAMA (SI EXISTE)	ESTADO
439-2017	LADY JOHANNA FANDELA RIVERÓN	X		X				PRESTAR SERVICIOS PROFESIONALES PARA ELABORAR Y DESARROLLAR EL PROGRAMA DE ATENCIÓN A CIUDADANOS DEL SERVICIO DE ATENCIÓN AL CIUDADANO DEL MUNICIPIO DE TOLUCA, EN EL MARCO DEL PROCESO DE TRANSICIÓN ADMINISTRATIVA Y PARTICIPACIÓN CIUDADANA.	CONTRATO DE PRESTACIÓN SERVICIOS PROFESIONALES	Concurso	769	\$ 16,846,170		3 MESES 15 DÍAS CALENDARIO	16/09/2017	26/10/2017			Expirado
439-2017	YENNY FANTH BELTRAN CORREA	X		X				PRESTAR SERVICIOS PROFESIONALES PARA APOYAR LA ELABORACIÓN DEL PLAN DE GESTIÓN SOCIAL EN EL MUNICIPIO DE TOLUCA, EN EL MARCO DEL PROCESO DE TRANSICIÓN ADMINISTRATIVA Y PARTICIPACIÓN CIUDADANA.	CONTRATO DE PRESTACIÓN SERVICIOS PROFESIONALES	Concurso	769	\$ 14,700,675		3 MESES 15 DÍAS CALENDARIO	16/09/2017	26/10/2017			Expirado
431-2017	LARBA CRISTINA SERRANO TORRES	X		X				PRESTACIÓN DE SERVICIOS DE APOYO TÉCNICO A LA SUBSECCIÓN DE ATENCIÓN AL CIUDADANO DEL MUNICIPIO DE TOLUCA, EN EL MARCO DEL PROCESO DE TRANSICIÓN ADMINISTRATIVA Y PARTICIPACIÓN CIUDADANA.	CONTRATO DE PRESTACIÓN SERVICIOS DE APOYO A LA SECCIÓN	Concurso	769	\$ 13,815,338		4 MESES	15/09/2017	15/01/2018			Expirado
432-2017	MARA CARMEN AMES PIRETO	X		X				PRESTAR LOS SERVICIOS PROFESIONALES PARA APOYAR LA SUBSECCIÓN DE ATENCIÓN AL CIUDADANO DEL MUNICIPIO DE TOLUCA, EN EL MARCO DEL PROCESO DE TRANSICIÓN ADMINISTRATIVA Y PARTICIPACIÓN CIUDADANA.	CONTRATO DE PRESTACIÓN SERVICIOS PROFESIONALES	Concurso	770	\$ 14,112,644		4 MESES	14/09/2017	15/01/2018			Expirado
432-2017	VICTOR GALLERON CÁDIZ BARRIGA	X		X				PRESTAR LOS SERVICIOS PROFESIONALES EN EL ÁMBITO DE ATENCIÓN AL CIUDADANO DEL MUNICIPIO DE TOLUCA, EN EL MARCO DEL PROCESO DE TRANSICIÓN ADMINISTRATIVA Y PARTICIPACIÓN CIUDADANA.	CONTRATO DE PRESTACIÓN SERVICIOS PROFESIONALES	Concurso	769	\$ 19,600,600		4 MESES 15 DÍAS CALENDARIO	16/09/2017	23/10/2017			Expirado
434-2017	ALEJANDRA LORENA MARRO RODRÍGUEZ	X		X				PRESTAR SERVICIOS PROFESIONALES PARA EL ACERCAAMIENTO Y DESARROLLO DE LA COMUNICACIÓN CIUDADANA EN EL MUNICIPIO DE TOLUCA, EN EL MARCO DEL PROCESO DE TRANSICIÓN ADMINISTRATIVA Y PARTICIPACIÓN CIUDADANA.	CONTRATO DE PRESTACIÓN SERVICIOS PROFESIONALES	Concurso	769	\$ 18,816,884		4 MESES	28/09/2017	04/10/2017	03/09/2018		Expirado
435-2017	JOHANA MARCELA RAMÍREZ DÍAZ	X		X				PRESTACIÓN DE SERVICIOS PROFESIONALES PARA APOYAR LA SUBSECCIÓN DE ATENCIÓN AL CIUDADANO DEL MUNICIPIO DE TOLUCA, EN EL MARCO DEL PROCESO DE TRANSICIÓN ADMINISTRATIVA Y PARTICIPACIÓN CIUDADANA.	CONTRATO DE PRESTACIÓN SERVICIOS PROFESIONALES	Concurso	769	\$ 12,859,884		3 MESES 15 DÍAS CALENDARIO	14/09/2017	06/09/2017	30/10/2017		Expirado
436-2017	VILLY SOLÍS FRAJALDE	X		X				PRESTAR SERVICIOS PROFESIONALES PARA APOYAR LA SUBSECCIÓN DE ATENCIÓN AL CIUDADANO DEL MUNICIPIO DE TOLUCA, EN EL MARCO DEL PROCESO DE TRANSICIÓN ADMINISTRATIVA Y PARTICIPACIÓN CIUDADANA.	CONTRATO DE PRESTACIÓN SERVICIOS DE APOYO A LA SECCIÓN	Concurso	769	\$ 13,815,338		4 MESES	16/09/2017	14/01/2018			Expirado
437-2017	MARIA ELISA BECERRA CASTELLANO	X		X				PRESTAR SERVICIOS PROFESIONALES PARA APOYAR LA SUBSECCIÓN DE ATENCIÓN AL CIUDADANO DEL MUNICIPIO DE TOLUCA, EN EL MARCO DEL PROCESO DE TRANSICIÓN ADMINISTRATIVA Y PARTICIPACIÓN CIUDADANA.	CONTRATO DE PRESTACIÓN SERVICIOS PROFESIONALES	Concurso	769	\$ 21,000,000		3 MESES	16/09/2017	16/10/2017			Expirado
438-2017	MARA DEL SOCORRO NUÑEZ CORTÉS	X		X				PRESTAR SERVICIOS PROFESIONALES EN EL ÁMBITO DE ATENCIÓN AL CIUDADANO DEL MUNICIPIO DE TOLUCA, EN EL MARCO DEL PROCESO DE TRANSICIÓN ADMINISTRATIVA Y PARTICIPACIÓN CIUDADANA.	CONTRATO DE PRESTACIÓN SERVICIOS PROFESIONALES	Concurso	769	\$ 14,250,200		4 MESES 15 DÍAS CALENDARIO	14/09/2017	23/10/2017			Expirado
439-2017	DIANA CALZADILLA ORTIZ RODRÍGUEZ	X		X				PRESTAR SERVICIOS PROFESIONALES PARA APOYAR LA SUBSECCIÓN DE ATENCIÓN AL CIUDADANO DEL MUNICIPIO DE TOLUCA, EN EL MARCO DEL PROCESO DE TRANSICIÓN ADMINISTRATIVA Y PARTICIPACIÓN CIUDADANA.	CONTRATO DE PRESTACIÓN SERVICIOS DE APOYO A LA SECCIÓN	Concurso	769	\$ 10,556,800		3 MESES	16/09/2017	14/10/2017			Expirado
439-2017	DEIGO MARCELO GÁLVEZ RAMA	X		X				PRESTAR SERVICIOS PROFESIONALES PARA APOYAR LA SUBSECCIÓN DE ATENCIÓN AL CIUDADANO DEL MUNICIPIO DE TOLUCA, EN EL MARCO DEL PROCESO DE TRANSICIÓN ADMINISTRATIVA Y PARTICIPACIÓN CIUDADANA.	CONTRATO DE PRESTACIÓN SERVICIOS PROFESIONALES	Concurso	769	\$ 19,884,119		3 MESES 15 DÍAS CALENDARIO	14/09/2017	06/09/2017	30/10/2017		Expirado
431-2017	YENNY PAULA VARGAS ROBLES	X		X				PRESTACIÓN DE SERVICIOS PROFESIONALES PARA APOYAR LA SUBSECCIÓN DE ATENCIÓN AL CIUDADANO DEL MUNICIPIO DE TOLUCA, EN EL MARCO DEL PROCESO DE TRANSICIÓN ADMINISTRATIVA Y PARTICIPACIÓN CIUDADANA.	CONTRATO DE PRESTACIÓN SERVICIOS PROFESIONALES	Concurso	769	\$ 22,651,698		4 MESES 15 DÍAS CALENDARIO	16/09/2017	06/09/2017	30/10/2017		Expirado
432-2017	ALYNDIA DÍAZ FRAJALDE	X		X				PRESTAR SERVICIOS PROFESIONALES PARA APOYAR LA SUBSECCIÓN DE ATENCIÓN AL CIUDADANO DEL MUNICIPIO DE TOLUCA, EN EL MARCO DEL PROCESO DE TRANSICIÓN ADMINISTRATIVA Y PARTICIPACIÓN CIUDADANA.	CONTRATO DE PRESTACIÓN SERVICIOS DE APOYO A LA SECCIÓN	Concurso	769	\$ 11,120,000		3 MESES 24 DÍAS CALENDARIO	16/09/2017	06/01/2018			Expirado
432-2017	MARCELO MARCELO FERRER ESPINOSA	X		X				PRESTAR SERVICIOS PROFESIONALES PARA APOYAR LA SUBSECCIÓN DE ATENCIÓN AL CIUDADANO DEL MUNICIPIO DE TOLUCA, EN EL MARCO DEL PROCESO DE TRANSICIÓN ADMINISTRATIVA Y PARTICIPACIÓN CIUDADANA.	CONTRATO DE PRESTACIÓN SERVICIOS PROFESIONALES	Concurso	769	\$ 12,944,000		3 MESES	15/09/2017	14/10/2017			Expirado
434-2017	DIANA VALENTINA BARRERA BARRERA	X		X				PRESTACIÓN DE SERVICIOS PROFESIONALES PARA APOYAR LA SUBSECCIÓN DE ATENCIÓN AL CIUDADANO DEL MUNICIPIO DE TOLUCA, EN EL MARCO DEL PROCESO DE TRANSICIÓN ADMINISTRATIVA Y PARTICIPACIÓN CIUDADANA.	CONTRATO DE PRESTACIÓN SERVICIOS DE APOYO A LA SECCIÓN	Concurso	769	\$ 10,834,744		4 MESES	16/09/2017	14/01/2018			Expirado
435-2017	OSIEL RAMA BARRA ZALAZA	X		X				PRESTACIÓN DE SERVICIOS DE APOYO A LA SECCIÓN DE ATENCIÓN AL CIUDADANO DEL MUNICIPIO DE TOLUCA, EN EL MARCO DEL PROCESO DE TRANSICIÓN ADMINISTRATIVA Y PARTICIPACIÓN CIUDADANA.	CONTRATO DE PRESTACIÓN SERVICIOS DE APOYO A LA SECCIÓN	Concurso	770	\$ 12,615,840		4 MESES	14/09/2017	15/01/2018			Expirado
436-2017	LADY YOTHAINEZ CÁDIZ	X		X				PRESTAR LOS SERVICIOS PROFESIONALES DE INGRESOS EN EL ÁMBITO DE ATENCIÓN AL CIUDADANO DEL MUNICIPIO DE TOLUCA, EN EL MARCO DEL PROCESO DE TRANSICIÓN ADMINISTRATIVA Y PARTICIPACIÓN CIUDADANA.	CONTRATO DE PRESTACIÓN SERVICIOS PROFESIONALES	Concurso	769	\$ 16,846,170		3 MESES 15 DÍAS CALENDARIO	16/09/2017	26/10/2017			Expirado
437-2017	CAROL EDITHOCH BLANCO	X		X				PRESTAR LOS SERVICIOS PROFESIONALES PARA LA GESTIÓN SOCIAL DE LA SECCIÓN DE ATENCIÓN AL CIUDADANO DEL MUNICIPIO DE TOLUCA, EN EL MARCO DEL PROCESO DE TRANSICIÓN ADMINISTRATIVA Y PARTICIPACIÓN CIUDADANA.	CONTRATO DE PRESTACIÓN SERVICIOS PROFESIONALES	Concurso	770	\$ 14,112,644		4 MESES	16/09/2017	15/01/2018			Expirado
438-2017	LARA MARA FERRER MANCINI	X		X				PRESTAR LOS SERVICIOS PROFESIONALES PARA APOYAR LA SUBSECCIÓN DE ATENCIÓN AL CIUDADANO DEL MUNICIPIO DE TOLUCA, EN EL MARCO DEL PROCESO DE TRANSICIÓN ADMINISTRATIVA Y PARTICIPACIÓN CIUDADANA.	CONTRATO DE PRESTACIÓN SERVICIOS PROFESIONALES	Concurso	770	\$ 14,754,110		4 MESES	16/09/2017	15/01/2018			Expirado
439-2017	YOHANA MARCELA LÓPEZ	X		X				PRESTAR SERVICIOS PROFESIONALES PARA APOYAR LA SUBSECCIÓN DE ATENCIÓN AL CIUDADANO DEL MUNICIPIO DE TOLUCA, EN EL MARCO DEL PROCESO DE TRANSICIÓN ADMINISTRATIVA Y PARTICIPACIÓN CIUDADANA.	CONTRATO DE PRESTACIÓN SERVICIOS PROFESIONALES	Concurso	770	\$ 26,600,000		4 MESES	16/09/2017	15/01/2018			Expirado
440-2017	LUIS ERNESTO ALVARADO AGUIA	X		X				PRESTAR LOS SERVICIOS PROFESIONALES PARA APOYAR EL ACERCAAMIENTO Y DESARROLLO DE LA COMUNICACIÓN CIUDADANA EN EL MUNICIPIO DE TOLUCA, EN EL MARCO DEL PROCESO DE TRANSICIÓN ADMINISTRATIVA Y PARTICIPACIÓN CIUDADANA.	CONTRATO DE PRESTACIÓN SERVICIOS PROFESIONALES	Concurso	769	\$ 11,454,440		3 MESES	16/09/2017	14/10/2017			Expirado
441-2017	YESSICA ANGEL PALACIOS	X		X				PRESTACIÓN DE SERVICIOS PROFESIONALES PARA APOYAR LA SUBSECCIÓN DE ATENCIÓN AL CIUDADANO DEL MUNICIPIO DE TOLUCA, EN EL MARCO DEL PROCESO DE TRANSICIÓN ADMINISTRATIVA Y PARTICIPACIÓN CIUDADANA.	CONTRATO DE PRESTACIÓN SERVICIOS PROFESIONALES	Concurso	769	\$ 13,815,338		4 MESES	16/09/2017	25/01/2018			Expirado
442-2017	LARA YELSA DANIELA FERRERA	X		X				PRESTAR SERVICIOS PROFESIONALES PARA APOYAR LA SUBSECCIÓN DE ATENCIÓN AL CIUDADANO DEL MUNICIPIO DE TOLUCA, EN EL MARCO DEL PROCESO DE TRANSICIÓN ADMINISTRATIVA Y PARTICIPACIÓN CIUDADANA.	CONTRATO DE PRESTACIÓN SERVICIOS PROFESIONALES	Concurso	769	\$ 22,651,698		4 MESES	16/09/2017	15/01/2018			Expirado
443-2017	FABIAN DAVALO MORALES CÁDIZ	X		X				PRESTAR LOS SERVICIOS DE APOYO A LA SECCIÓN DE ATENCIÓN AL CIUDADANO DEL MUNICIPIO DE TOLUCA, EN EL MARCO DEL PROCESO DE TRANSICIÓN ADMINISTRATIVA Y PARTICIPACIÓN CIUDADANA.	CONTRATO DE PRESTACIÓN SERVICIOS DE APOYO A LA SECCIÓN	Concurso	769	\$ 4,602,474		3 MESES	17/09/2017	16/10/2017			Expirado
444-2017	KATIA LILIANA RODRÍGUEZ RAMÍREZ	X		X				PRESTAR SERVICIOS PROFESIONALES PARA EL ACERCAAMIENTO Y DESARROLLO DE LA COMUNICACIÓN CIUDADANA EN EL MUNICIPIO DE TOLUCA, EN EL MARCO DEL PROCESO DE TRANSICIÓN ADMINISTRATIVA Y PARTICIPACIÓN CIUDADANA.	CONTRATO DE SERVICIOS	Concurso	769	\$ 10,834,744		3 MESES	30/09/2017	19/10/2017			Expirado
445-2017	MARA JOSÉ FERRER GERRAN	X		X				PRESTAR SERVICIOS DE APOYO A LA SECCIÓN DE ATENCIÓN AL CIUDADANO DEL MUNICIPIO DE TOLUCA, EN EL MARCO DEL PROCESO DE TRANSICIÓN ADMINISTRATIVA Y PARTICIPACIÓN CIUDADANA.	CONTRATO DE PRESTACIÓN SERVICIOS DE APOYO A LA SECCIÓN	Concurso	769	\$ 4,490,338		3 MESES 24 DÍAS CALENDARIO	21/09/2017	14/10/2017			Expirado
446-2017	ELSA MARCELA MEDINA HERRERA	X		X				PRESTAR SERVICIOS PROFESIONALES PARA APOYAR LA SUBSECCIÓN DE ATENCIÓN AL CIUDADANO DEL MUNICIPIO DE TOLUCA, EN EL MARCO DEL PROCESO DE TRANSICIÓN ADMINISTRATIVA Y PARTICIPACIÓN CIUDADANA.	CONTRATO DE PRESTACIÓN SERVICIOS PROFESIONALES	Concurso	769	\$ 16,357,840		3 MESES	21/09/2017	20/10/2017			Expirado
447-2017	MÓNICO ANA LA SERRA	X		X				PRESTACIÓN DE SERVICIOS PROFESIONALES PARA APOYAR LA SUBSECCIÓN DE ATENCIÓN AL CIUDADANO DEL MUNICIPIO DE TOLUCA, EN EL MARCO DEL PROCESO DE TRANSICIÓN ADMINISTRATIVA Y PARTICIPACIÓN CIUDADANA.	CONTRATO DE PRESTACIÓN SERVICIOS PROFESIONALES	Concurso	770	\$ 21,000,000		4 MESES	20/09/2017	16/01/2018			Expirado
448-2017	LUIS EDUARDO RODRÍGUEZ RAMÍREZ	X		X				PRESTAR SERVICIOS DE APOYO TÉCNICO OPERATIVO DE DESARROLLO DEL PROCESO DE GESTIÓN DOCUMENTAL EN EL MUNICIPIO DE TOLUCA, EN EL MARCO DEL PROCESO DE TRANSICIÓN ADMINISTRATIVA Y PARTICIPACIÓN CIUDADANA.	CONTRATO DE PRESTACIÓN SERVICIOS DE APOYO A LA SECCIÓN	Concurso	769	\$ 10,556,800		3 MESES	17/09/2017	16/10/2017			Expirado
449-2017	CARLOS MARCELO GÓMEZ MOLINA	X		X				PRESTAR SERVICIOS PROFESIONALES PARA APOYAR LA SUBSECCIÓN DE ATENCIÓN AL CIUDADANO DEL MUNICIPIO DE TOLUCA, EN EL MARCO DEL PROCESO DE TRANSICIÓN ADMINISTRATIVA Y PARTICIPACIÓN CIUDADANA.	CONTRATO DE PRESTACIÓN SERVICIOS PROFESIONALES	Concurso	769	\$ 12,944,000		3 MESES	17/09/2017	16/10/2017			Expirado
450-2017	YOHANA ADELINA REYES CASTAÑEDA	X		X				PRESTAR LOS SERVICIOS PROFESIONALES PARA APOYAR LA SUBSECCIÓN DE ATENCIÓN AL CIUDADANO DEL MUNICIPIO DE TOLUCA, EN EL MARCO DEL PROCESO DE TRANSICIÓN ADMINISTRATIVA Y PARTICIPACIÓN CIUDADANA.	CONTRATO DE PRESTACIÓN SERVICIOS PROFESIONALES	Concurso	769	\$ 14,112,644		3 MESES	20/09/2017	16/10/2017			Expirado
451-2017	JOSE DANIEL SERRA FERRER	X		X				PRESTACIÓN DE SERVICIOS DE APOYO A LA SECCIÓN DE ATENCIÓN AL CIUDADANO DEL MUNICIPIO DE TOLUCA, EN EL MARCO DEL PROCESO DE TRANSICIÓN ADMINISTRATIVA Y PARTICIPACIÓN CIUDADANA.	CONTRATO DE PRESTACIÓN SERVICIOS DE APOYO A LA SECCIÓN	Concurso	769	\$ 12,944,000		3 MESES 15 DÍAS CALENDARIO	16/09/2017	30/10/2017			Expirado
452-2017	JOSÉ ELICER ALVAREZ TORRES	X		X				PRESTACIÓN DE SERVICIOS PROFESIONALES PARA APOYAR LA SUBSECCIÓN DE ATENCIÓN AL CIUDADANO DEL MUNICIPIO DE TOLUCA, EN EL MARCO DEL PROCESO DE TRANSICIÓN ADMINISTRATIVA Y PARTICIPACIÓN CIUDADANA.	CONTRATO DE PRESTACIÓN SERVICIOS DE APOYO A LA SECCIÓN	Concurso	769	\$ 10,556,800		3 MESES	20/09/2017	16/10/2017			Expirado
453-2017	JANET MARCELA RIVEROLA	X		X				PRESTAR SERVICIOS DE APOYO A LA SECCIÓN DE ATENCIÓN AL CIUDADANO DEL MUNICIPIO DE TOLUCA, EN EL MARCO DEL PROCESO DE TRANSICIÓN ADMINISTRATIVA Y PARTICIPACIÓN CIUDADANA.	CONTRATO DE PRESTACIÓN SERVICIOS DE APOYO A LA SECCIÓN	Concurso	769	\$ 4,402,474		3 MESES	16/09/2017	14/10/2017			Expirado
454-2017	ROBERTO CARLOS MORALES CORTÉS	X		X				PRESTAR SERVICIOS PROFESIONALES PARA APOYAR LA SUBSECCIÓN DE ATENCIÓN AL CIUDADANO DEL MUNICIPIO DE TOLUCA, EN EL MARCO DEL PROCESO DE TRANSICIÓN ADMINISTRATIVA Y PARTICIPACIÓN CIUDADANA.	CONTRATO DE PRESTACIÓN SERVICIOS PROFESIONALES	Concurso	769	\$ 26,600,000		3 MESES 24 DÍAS CALENDARIO	17/09/2017	15/01/2018			Expirado



RELACION DE CONTRATOS SUJETOS AL SUBSECTOR DE 2011

Table with columns: NO CONTRATO, TIPO DE CONTRATACION, TIPO DE EJECUCION, CONTRATO DE, OBJETO DEL CONTRATO, TIPO DE CONTRATO, TIPO DE INSUPUESTA, AMPLIACION PRESUPUEST, VALOR REAL, ACCION, DURACION, FECHA DE INICIO, FECHA DE TERMINACION, PROGRAMAS (SI/NO), ESTADO. Rows list various contracts for professional services, including names like LUISA RICARDO BUSTOS and amounts like 7600 and 15.884.713.



RELACION DE CONTRATOS SUJETOS AL SUBSECTOR DE 2017

Table with columns: No Contrato, Tipo de Adjudicación, Tipo de Contratación, Contrato, Objeto del Contrato, Tipo de Contrato, Tipo de Modalidad, Monto Presupuestal, Valor Real, Acción, Duración, Fecha de Inicio, Fecha de Término, Progresión (en %), Estado. Rows list various contracts for services like legal assistance, technical support, and administrative management.



**SISTEMA DE PRESUPUESTO DISTRITAL BOGDATA**  
**INFORME DE EJECUCION RESERVAS PRESUPUESTALES**

CENTRO GESTOR		0208 - 01 CAJA DE LA VIVIENDA POPULAR					MES		SEPTIEMBRE	
							VIGENCIA FISCAL		2021	
Ejercicio	Asignación presupuesta	Descripción	Reserva Constituida	Anulaciones Mes	Anulaciones Acumuladas	Reserva Definitiva	Autorización Giro Mes	Autorización Giro Acumulada	% Ej. Autorización Giro	Reserva Sin Autorización Giro
<b>2021</b>	<b>1</b>	<b>TOTALES</b>	<b>21.354.338.101</b>	<b>284.391.859</b>	<b>1.746.327.865</b>	<b>19.608.010.236</b>	<b>497.394.364</b>	<b>17.236.111.004</b>	<b>87,90</b>	<b>2.371.899.232</b>
<b>2021</b>	<b>13</b>	<b>GASTOS</b>	<b>21.354.338.101</b>	<b>284.391.859</b>	<b>1.746.327.865</b>	<b>19.608.010.236</b>	<b>497.394.364</b>	<b>17.236.111.004</b>	<b>87,90</b>	<b>2.371.899.232</b>
2021	131	GASTOS DE FUNCIONAMIENTO	1.038.769.452	6.284.985	27.213.932	1.011.555.520	939.787	981.138.975	96,99	30.416.545
2021	13101	Gastos de personal	62.842.441	-	1.811.700	61.030.741	-	61.030.741	100,00	-
2021	1310101	Planta de personal permanente	61.767.546	-	1.811.700	59.955.846	-	59.955.846	100,00	-
2021	131010101	Factores constitutivos de salario	27.701.581	-	-	27.701.581	-	27.701.581	100,00	-
2021	13101010101	Factores salariales comunes	27.701.581	-	-	27.701.581	-	27.701.581	100,00	-
2021	1310101010101	Sueldo básico	2.949.988	-	-	2.949.988	-	2.949.988	100,00	-
2021	1310101010110	Prima de navidad	12.935.029	-	-	12.935.029	-	12.935.029	100,00	-
2021	1310101010111	Prima de vacaciones	11.816.564	-	-	11.816.564	-	11.816.564	100,00	-
2021	131010102	Contribuciones inherentes a la nómina	15.734.822	-	1.811.700	13.923.122	-	13.923.122	100,00	-
2021	13101010203	Aportes de cesantías	13.923.122	-	-	13.923.122	-	13.923.122	100,00	-
2021	1310101020301	Aportes de cesantías a fondos públicos	7.777.463	-	-	7.777.463	-	7.777.463	100,00	-
2021	1310101020302	Aportes de cesantías a fondos privados	6.145.659	-	-	6.145.659	-	6.145.659	100,00	-
2021	13101010204	Aportes a cajas de compensación familiar	805.200	-	805.200	-	-	-	-	-
2021	1310101020401	Compensar	805.200	-	805.200	-	-	-	-	-
2021	13101010206	Aportes al ICBF	603.900	-	603.900	-	-	-	-	-
2021	1310101020601	Aportes al ICBF de funcionarios	603.900	-	603.900	-	-	-	-	-
2021	13101010207	Aportes al SENA	402.600	-	402.600	-	-	-	-	-
2021	1310101020701	Aportes al SENA de funcionarios	402.600	-	402.600	-	-	-	-	-
2021	131010103	Remuneraciones no constitutivas de factor s	18.331.143	-	-	18.331.143	-	18.331.143	100,00	-
2021	13101010301	Indemnización por vacaciones	17.330.962	-	-	17.330.962	-	17.330.962	100,00	-
2021	13101010302	Bonificación por recreación	1.000.181	-	-	1.000.181	-	1.000.181	100,00	-
2021	1310103	Trabajadores oficiales	1.074.895	-	-	1.074.895	-	1.074.895	100,00	-
2021	131010302	Contribuciones inherentes a la nómina	1.074.895	-	-	1.074.895	-	1.074.895	100,00	-
2021	13101030201	Aportes a la seguridad social en pensiones	374.475	-	-	374.475	-	374.475	100,00	-
2021	1310103020101	Aportes a la seguridad social en pensiones p	374.475	-	-	374.475	-	374.475	100,00	-
2021	13101030202	Aportes a la seguridad social en salud	346.120	-	-	346.120	-	346.120	100,00	-
2021	1310103020202	Aportes a la seguridad social en salud privad	346.120	-	-	346.120	-	346.120	100,00	-
2021	13101030204	Aportes a cajas de compensación familiar	46.500	-	-	46.500	-	46.500	100,00	-
2021	1310103020401	Compensar	46.500	-	-	46.500	-	46.500	100,00	-
2021	13101030205	Aportes generales al sistema de riesgos labo	21.600	-	-	21.600	-	21.600	100,00	-
2021	1310103020502	Aportes generales al sistema de riesgos labo	21.600	-	-	21.600	-	21.600	100,00	-
2021	13101030206	Aportes al ICBF	171.900	-	-	171.900	-	171.900	100,00	-
2021	1310103020601	Aportes al ICBF de funcionarios	171.900	-	-	171.900	-	171.900	100,00	-
2021	13101030207	Aportes al SENA	114.300	-	-	114.300	-	114.300	100,00	-
2021	1310103020701	Aportes al SENA de funcionarios	114.300	-	-	114.300	-	114.300	100,00	-
2021	13102	Adquisición de bienes y servicios	975.927.011	6.284.985	25.402.232	950.524.779	939.787	920.108.234	96,80	30.416.545
2021	1310202	Adquisiciones diferentes de activos no financ	975.927.011	6.284.985	25.402.232	950.524.779	939.787	920.108.234	96,80	30.416.545
2021	131020201	Materiales y suministros	14.513.891	-	35.700	14.478.191	-	6.108.012	42,19	8.370.179
2021	13102020101	Productos alimenticios, bebidas y tabaco; tex	9.755.854	-	-	9.755.854	-	6.108.012	62,61	3.647.842
2021	1310202010106	Dotación (prendas de vestir y calzado)	9.755.854	-	-	9.755.854	-	6.108.012	62,61	3.647.842
2021	13102020102	Otros bienes transportables (excepto product	4.758.037	-	35.700	4.722.337	-	-	-	4.722.337
2021	1310202010202	Pasta o pulpa, papel y productos de papel; im	35.700	-	35.700	-	-	-	-	-
2021	1310202010203	Productos de hornos de coque, de refinación	4.722.337	-	-	4.722.337	-	-	-	4.722.337
2021	131020202	Adquisición de servicios	961.413.120	6.284.985	25.366.532	936.046.588	939.787	914.000.222	97,64	22.046.366
2021	13102020201	Servicios de venta y de distribución; alojami	31.173.122	-	982.760	30.190.362	-	30.190.362	100,00	-
2021	1310202020102	Servicios de transporte de pasajeros	45.400	-	-	45.400	-	-	-	-
2021	1310202020106	Servicios postales y de mensajería	31.127.722	-	937.360	30.190.362	-	30.190.362	100,00	-



**SISTEMA DE PRESUPUESTO DISTRITAL BOGDATA**  
**INFORME DE EJECUCION RESERVAS PRESUPUESTALES**

CENTRO GESTOR		0208 - 01 CAJA DE LA VIVIENDA POPULAR					MES		SEPTIEMBRE	
							VIGENCIA FISCAL		2021	
Ejercicio	Asignación presupuesta	Descripción	Reserva Constituida	Anulaciones Mes	Anulaciones Acumuladas	Reserva Definitiva	Autorización Giro Mes	Autorización Giro Acumulada	% Ej. Autorización Giro	Reserva Sin Autorización Giro
2021	131020202010601	Servicios de mensajería	31.127.722	-	937.360	30.190.362	-	30.190.362	100,00	-
2021	13102020202	Servicios financieros y servicios conexos, se	149.944.832	-	-	149.944.832	-	143.494.706	95,70	6.450.126
2021	1310202020201	Servicios financieros y servicios conexos	149.944.832	-	-	149.944.832	-	143.494.706	95,70	6.450.126
2021	131020202020109	Servicios de seguros generales de responsa	148.944.833	-	-	148.944.833	-	143.494.706	96,34	5.450.127
2021	131020202020112	Otros servicios de seguros distintos de los se	999.999	-	-	999.999	-	-	-	999.999
2021	13102020203	Servicios prestados a las empresas y servici	764.717.324	-	18.096.087	746.621.237	564.787	739.940.154	99,11	6.681.083
2021	1310202020302	Servicios jurídicos y contables	195.549.467	-	5.856.522	189.692.945	-	189.692.945	100,00	-
2021	131020202030201	Servicios de documentación y certificación ju	368.270	-	368.270	-	-	-	-	-
2021	131020202030203	Otros servicios jurídicos n.c.p.	195.181.197	-	5.488.252	189.692.945	-	189.692.945	100,00	-
2021	1310202020303	Otros servicios profesionales, científicos y té	395.216.336	-	12.000.279	383.216.057	-	377.683.257	98,56	5.532.800
2021	131020202030313	Otros servicios profesionales y técnicos n.c.p	395.216.336	-	12.000.279	383.216.057	-	377.683.257	98,56	5.532.800
2021	1310202020304	Servicios de telecomunicaciones, transmisió	11.700.000	-	-	11.700.000	-	11.700.000	100,00	-
2021	131020202030404	Servicios de telecomunicaciones a través de	11.700.000	-	-	11.700.000	-	11.700.000	100,00	-
2021	1310202020305	Servicios de soporte	126.262.857	-	128.387	126.134.470	-	126.134.470	100,00	-
2021	131020202030501	Servicios de protección (guardas de segurida	59.388.809	-	78	59.388.731	-	59.388.731	100,00	-
2021	131020202030502	Servicios de limpieza general	66.745.739	-	-	66.745.739	-	66.745.739	100,00	-
2021	131020202030503	Servicios de copia y reproducción	128.309	-	128.309	-	-	-	-	-
2021	1310202020306	Servicios de mantenimiento, reparación e ins	35.988.664	-	110.899	35.877.765	564.787	34.729.482	96,80	1.148.283
2021	131020202030604	Servicios de mantenimiento y reparación de	745.303	-	-	745.303	-	57.494	7,71	687.809
2021	131020202030605	Servicios de mantenimiento y reparación de	18.635.024	-	-	18.635.024	-	18.633.725	99,99	1.299
2021	131020202030611	Servicios de mantenimiento y reparación de	8.611.278	-	-	8.611.278	564.787	8.152.103	94,67	459.175
2021	131020202030612	Servicios de reparación de otros bienes	7.997.059	-	110.899	7.886.160	-	7.886.160	100,00	-
2021	13102020207	Bienestar e incentivos	6.284.985	6.284.985	6.284.985	-	-	-	-	-
2021	13102020208	Salud ocupacional	9.292.857	-	2.700	9.290.157	375.000	375.000	4,04	8.915.157
2021	133	INVERSIÓN	20.315.568.649	278.106.874	1.719.113.933	18.596.454.716	496.454.577	16.254.972.029	87,41	2.341.482.687
2021	13301	DIRECTA	20.315.568.649	278.106.874	1.719.113.933	18.596.454.716	496.454.577	16.254.972.029	87,41	2.341.482.687
2021	1330115	BOGOTÁ MEJOR PARA TODOS	3.628.488.594	49.618.930	1.333.275.545	2.295.213.049	169.900	563.528.340	24,55	1.731.684.709
2021	133011501	PILAR IGUALDAD DE CALIDAD DE VIDA	1.204.875.248	-	897.274.621	307.600.627	-	239.236.074	77,77	68.364.553
2021	13301150104	FAMILIAS PROTEGIDAS Y ADAPTADAS A	1.204.875.248	-	897.274.621	307.600.627	-	239.236.074	77,77	68.364.553
2021	133011501040110	110 - REDUCCIÓN DE CONDICIONES DE	1.204.875.248	-	897.274.621	307.600.627	-	239.236.074	77,77	68.364.553
2021	1330115010401100	3075 - Reducción de condiciones de amenaz	1.204.875.248	-	897.274.621	307.600.627	-	239.236.074	77,77	68.364.553
2021	1030403121	Personal contratado para apoyar las activida	87.693.803	-	53.105.713	34.588.090	-	-	-	34.588.090
2021	1060200302	Relocalización de hogares localizados en zor	860.034.437	-	844.168.908	15.865.529	-	14.599.916	92,02	1.265.613
2021	1010200270	Adquisición de predios	169.366.708	-	-	169.366.708	-	169.366.708	100,00	-
2021	1060200292	VUR para reasentamientos de hogares locali	87.780.300	-	-	87.780.300	-	55.269.450	62,96	32.510.850
2021	133011502	PILAR DEMOCRACIA URBANA	2.046.625.449	30.593.384	397.322.059	1.649.303.390	-	8.268.016	0,50	1.641.035.374
2021	13301150214	INTERVENCIONES INTEGRALES DEL HÁ	2.046.625.449	30.593.384	397.322.059	1.649.303.390	-	8.268.016	0,50	1.641.035.374
2021	133011502140134	134 - INTERVENCIONES INTEGRALES DI	2.046.625.449	30.593.384	397.322.059	1.649.303.390	-	8.268.016	0,50	1.641.035.374
2021	1330115021401340	0208 - Mejoramiento de barrios	1.610.317.568	13.606.561	13.606.561	1.596.711.007	-	2.851.040	0,18	1.593.859.967
2021	1030403121	Personal contratado para apoyar las activida	88.238.996	13.606.561	13.606.561	74.632.435	-	2.851.040	3,82	71.781.395
2021	1010101080	Obras de urbanismo	1.522.078.572	-	-	1.522.078.572	-	-	-	1.522.078.572
2021	1330115021401340	0471 - Titulación de predios y gestión de urb	70.740.598	-	34.149.677	36.590.921	-	5.416.976	14,80	31.173.945
2021	1030403121	Personal contratado para apoyar las activida	67.170.598	-	34.149.677	33.020.921	-	5.416.976	16,40	27.603.945
2021	1020602682	Otros gastos operativos titulación	3.570.000	-	-	3.570.000	-	-	-	3.570.000
2021	1330115021401340	7328 - Intervenciones integrales del hábitat	365.567.283	16.986.823	349.565.821	16.001.462	-	-	-	16.001.462
2021	1030403121	Personal contratado para apoyar las activida	365.567.283	16.986.823	349.565.821	16.001.462	-	-	-	16.001.462
2021	133011507	EJE TRANSVERSAL GOBIERNO LEGÍTIMO	376.987.897	19.025.546	38.678.865	338.309.032	169.900	316.024.250	93,41	22.284.782
2021	13301150743	MODERNIZACIÓN INSTITUCIONAL	146.685.032	19.025.546	22.182.717	124.502.315	169.900	102.217.533	82,10	22.284.782
2021	133011507430189	189 - MODERNIZACIÓN ADMINISTRATIV	146.685.032	19.025.546	22.182.717	124.502.315	169.900	102.217.533	82,10	22.284.782

**SISTEMA DE PRESUPUESTO DISTRITAL BOGDATA**  
**INFORME DE EJECUCION RESERVAS PRESUPUESTALES**

CENTRO GESTOR		0208 - 01 CAJA DE LA VIVIENDA POPULAR						MES VIGENCIA FISCAL		SEPTIEMBRE 2021	
Ejercicio	Asignación presupuesta	Descripción	Reserva Constituida	Anulaciones Mes	Anulaciones Acumuladas	Reserva Definitiva	Autorización Giro Mes	Autorización Giro Acumulada	% Ej. Autorización Giro	Reserva Sin Autorización Giro	
2021	1330115074301890	0404 - Fortalecimiento institucional para aum	146.685.032	19.025.546	22.182.717	124.502.315	169.900	102.217.533	82,10	22.284.782	
2021	1020600041	Otros gastos operativos	63.756.061	-	-	63.756.061	169.900	41.471.279	65,05	22.284.782	
2021	1020103662	Adquisición de equipos, materiales y suminis	25.168.515	-	-	25.168.515	-	25.168.515	100,00	-	
2021	1030403110	Personal contratado para apoyar y fortalecer	57.760.456	19.025.546	22.182.717	35.577.739	-	35.577.739	100,00	-	
2021	13301150744	GOBIERNO Y CIUDADANÍA DIGITAL	230.302.865	-	16.496.148	213.806.717	-	213.806.717	100,00	-	
2021	133011507440192	192 - FORTALECIMIENTO INSTITUCIONA	230.302.865	-	16.496.148	213.806.717	-	213.806.717	100,00	-	
2021	1330115074401920	1174 - Fortalecimiento institucional a través d	230.302.865	-	16.496.148	213.806.717	-	213.806.717	100,00	-	
2021	1030403110	Personal contratado para apoyar y fortalecer	34.506.110	-	16.496.147	18.009.963	-	18.009.963	100,00	-	
2021	1050201410	Otros gastos administración, control y organi	195.796.755	-	1	195.796.754	-	195.796.754	100,00	-	
2021	1330116	UN NUEVO CONTRATO SOCIAL Y AMBIE	16.687.080.055	228.487.944	385.838.388	16.301.241.667	496.284.677	15.691.443.689	96,26	609.797.978	
2021	133011601	HACER UN NUEVO CONTRATO SOCIAL	7.699.548.043	78.522.948	82.012.372	7.617.535.671	491.326.965	7.161.885.147	94,02	455.650.524	
2021	13301160119	VIVIENDA Y ENTORNOS DIGNOS EN EL T	7.699.548.043	78.522.948	82.012.372	7.617.535.671	491.326.965	7.161.885.147	94,02	455.650.524	
2021	1330116011900000	IMPLEMENTACIÓN DEL PLAN TERRAZA	2.150.410.054	26.968.224	26.968.686	2.123.441.368	1.568.072	2.061.649.054	97,09	61.792.314	
2021	1030403121	Personal contratado para apoyar las activida	2.037.755.658	26.968.224	26.968.686	2.010.786.972	1.568.072	1.970.525.674	98,00	40.261.298	
2021	1010101080	Obras de urbanismo	21.531.016	-	-	21.531.016	-	-	-	21.531.016	
2021	1020600053	Alquiler de vehículos	91.123.380	-	-	91.123.380	-	91.123.380	100,00	-	
2021	1330116011900000	TITULACIÓN DE PREDIOS ESTRATO 1 Y	2.674.556.013	-	3.488.962	2.671.067.051	-	2.635.675.273	98,67	35.391.778	
2021	1030403121	Personal contratado para apoyar las activida	665.106.598	-	3.488.962	661.617.636	-	656.461.625	99,22	5.156.011	
2021	1010200270	Adquisición de predios	20.000.000	-	-	20.000.000	-	20.000.000	100,00	-	
2021	1010105440	Obras de Urbanismo titulación	1.956.213.648	-	-	1.956.213.648	-	1.956.213.648	100,00	-	
2021	1060200582	Subsidios en especie	33.235.767	-	-	33.235.767	-	3.000.000	9,03	30.235.767	
2021	1330116011900000	MEJORAMIENTO INTEGRAL DE BARRIO	2.874.581.976	51.554.724	51.554.724	2.823.027.252	489.758.893	2.464.560.820	87,30	358.466.432	
2021	1030403121	Personal contratado para apoyar las activida	496.069.197	51.554.724	51.554.724	444.514.473	-	442.462.096	99,54	2.052.377	
2021	1020602682	Otros gastos operativos titulación	10.000.000	-	-	10.000.000	-	10.000.000	100,00	-	
2021	1010101080	Obras de urbanismo	2.368.512.779	-	-	2.368.512.779	489.758.893	2.012.098.724	84,95	356.414.055	
2021	133011602	CAMBIAR NUESTROS HÁBITOS DE VIDA	5.215.220.417	-	119.377.193	5.095.843.224	3.152.857	5.030.387.755	98,72	65.455.469	
2021	13301160229	ASENTAMIENTOS Y ENTORNOS PROTE	5.215.220.417	-	119.377.193	5.095.843.224	3.152.857	5.030.387.755	98,72	65.455.469	
2021	1330116022900000	TRASLADO DE HOGARES LOCALIZADOS	5.215.220.417	-	119.377.193	5.095.843.224	3.152.857	5.030.387.755	98,72	65.455.469	
2021	1030403121	Personal contratado para apoyar las activida	794.160.090	-	28.582.478	765.577.612	1.591.737	701.193.792	91,59	64.383.820	
2021	1060200302	Relocalización de hogares localizados en zor	515.067.833	-	90.794.715	424.273.118	-	423.201.469	99,75	1.071.649	
2021	1010200270	Adquisición de predios	1.939.931.262	-	-	1.939.931.262	-	1.939.931.262	100,00	-	
2021	1060200292	VUR para reasentamientos de hogares locali	1.727.832.452	-	-	1.727.832.452	-	1.727.832.452	100,00	-	
2021	1060200652	Decreto 227 de 2015 - PAIMIS	228.228.780	-	-	228.228.780	-	228.228.780	100,00	-	
2021	1020602682	Otros gastos operativos titulación	10.000.000	-	-	10.000.000	1.561.120	10.000.000	100,00	-	
2021	133011605	CONSTRUIR BOGOTÁ REGIÓN CON GO	3.772.311.595	149.964.996	184.448.823	3.587.862.772	1.804.855	3.499.170.787	97,53	88.691.985	
2021	13301160556	GESTIÓN PÚBLICA EFECTIVA	3.772.311.595	149.964.996	184.448.823	3.587.862.772	1.804.855	3.499.170.787	97,53	88.691.985	
2021	1330116055600000	FORTALECIMIENTO DEL MODELO DE G	3.772.311.595	149.964.996	184.448.823	3.587.862.772	1.804.855	3.499.170.787	97,53	88.691.985	
2021	1020103662	Adquisición de equipos, materiales y suminis	1.932.870.766	23.900.972	24.997.418	1.907.873.348	-	1.836.509.748	96,26	71.363.600	
2021	1020600041	Otros gastos operativos	148.472.246	-	41.280	148.430.966	726.030	140.197.573	94,45	8.233.393	
2021	1010600081	Mejoramiento de la infraestructura administra	55.378.135	-	-	55.378.135	1.078.825	55.010.197	99,34	367.938	
2021	1020600053	Alquiler de vehículos	374.859.470	-	-	374.859.470	-	374.653.688	99,95	205.782	
2021	1020601333	Vigilancia	355.940.379	-	-	355.940.379	-	355.909.594	99,99	30.785	
2021	1030403110	Personal contratado para apoyar y fortalecer	904.790.599	126.064.024	159.410.125	745.380.474	-	736.889.987	98,86	8.490.487	

MIGUEL ANTONIO JIMENEZ PORTELA  
RESPONSABLE DEL PRESUPUESTO

JUAN CARLOS LOPEZ LOPEZ  
ORDENADOR DEL GASTO



SISTEMA DE PRESUPUESTO DISTRICTAL BOGDATA  
 INFORME DE EJECUCION RESERVAS PRESUPUESTALES

CENTRO GESTOR		D208 - 01 CAJA DE LA VIVIENDA POPULAR		MES		SEPTIEMBRE 2021				
				VIGENCIA FISCAL						
Ejercicio	Asignación presupuestaria	Descripción	Reserva Constituida	Anulaciones Mes	Anulaciones Acumuladas	Reserva Definitiva	Autorización Giro Mes	Autorización Giro Acumulada	% Ej. Autorización Giro	Reserva Sin Autorización Giro
2021	131020202010601	Servicios de mensajería	31.127.722	-	937.360	30.190.362	-	30.190.362	100,00	-
2021	13102020202	Servicios financieros y servicios conexos, se	149.944.832	-	-	149.944.832	-	143.494.706	95,70	6.450.126
2021	1310202020109	Servicios financieros y servicios conexos	149.944.832	-	-	149.944.832	-	143.494.706	96,34	6.450.126
2021	1310202020112	Servicios de seguros distintos de los se	999.999	-	-	999.999	-	-	-	999.999
2021	13102020203	Otros servicios de seguros a las empresas y servic	764.717.324	-	18.096.087	746.621.237	564.787	739.940.154	99,11	6.681.083
2021	1310202020302	Servicios jurídicos y contables	195.549.467	-	5.866.522	189.682.945	-	189.682.945	100,00	-
2021	131020202030201	Servicios de documentación y certificación ju	368.270	-	368.270	-	-	-	-	-
2021	131020202030203	Otros servicios jurídicos n.c.p.	195.181.197	-	-	189.682.945	-	189.682.945	100,00	-
2021	1310202020303	Otros servicios profesionales, científicos y té	395.216.336	-	5.488.252	383.216.057	-	377.663.257	98,56	5.532.800
2021	131020202030313	Otros servicios profesionales y técnicos n.c.p	395.216.336	-	12.000.279	383.216.057	-	377.663.257	98,56	5.532.800
2021	1310202020304	Servicios de telecomunicaciones, transmisión	11.700.000	-	12.090.279	11.700.000	-	11.700.000	100,00	-
2021	131020202030404	Servicios de telecomunicaciones a través de	11.700.000	-	-	11.700.000	-	11.700.000	100,00	-
2021	1310202020305	Servicios de soporte	126.262.857	-	128.387	126.134.470	-	126.134.470	100,00	-
2021	131020202030501	Servicios de protección (guardas de seguridad	59.388.809	-	78	59.388.731	-	59.388.731	100,00	-
2021	131020202030502	Servicios de limpieza general	66.745.739	-	128.309	66.745.739	-	66.745.739	100,00	-
2021	131020202030503	Servicios de copia y reproducción	128.309	-	110.899	-	-	-	-	-
2021	1310202020306	Servicios de mantenimiento, reparación e ins	35.988.664	-	128.309	35.877.765	564.787	34.729.482	96,80	1.148.283
2021	131020202030604	Servicios de mantenimiento y reparación de	745.303	-	745.303	-	-	57.494	7,71	687.809
2021	131020202030605	Servicios de mantenimiento y reparación de	18.635.024	-	-	18.635.024	-	18.633.725	99,99	1.299
2021	131020202030611	Servicios de mantenimiento y reparación de	8.611.278	-	-	8.611.278	-	8.152.103	94,67	459.175
2021	131020202030612	Servicios de reparación de otros bienes	7.987.059	-	110.899	7.886.160	-	7.886.160	100,00	-
2021	13102020207	Bienestar e incentivos	6.284.985	-	6.284.985	-	-	-	-	-
2021	13102020208	Salud ocupacional	9.292.857	-	2.700	9.290.157	-	375.000	4,04	8.915.157
2021	133	INVERSIÓN	20.315.568.649	-	1.719.113.933	18.596.454.716	-	16.254.972.029	87,41	2.341.482.687
2021	13301	DIRECTA	20.315.568.649	-	1.719.113.933	18.596.454.716	-	16.254.972.029	87,41	2.341.482.687
2021	1330115	BOGOTÁ MEJOR PARA TODOS	3.628.488.594	-	1.333.275.545	2.295.213.049	-	563.528.340	24,55	1.731.684.709
2021	133011501	PILAR IGUALDAD DE CALIDAD DE VIDA	1.204.875.248	-	897.274.621	307.600.627	-	239.236.074	77,77	68.364.553
2021	13301150104	FAMILIAS PROTEGIDAS Y ADAPTADAS	1.204.875.248	-	897.274.621	307.600.627	-	239.236.074	77,77	68.364.553
2021	133011501040110	110 - REDUCCIÓN DE CONDICIONES DE	1.204.875.248	-	897.274.621	307.600.627	-	239.236.074	77,77	68.364.553
2021	13301150104011001	3075 - Reducción de condiciones de amena	1.204.875.248	-	897.274.621	307.600.627	-	239.236.074	77,77	68.364.553
2021	1030403121	Personal contratado para apoyar las activida	87.593.803	-	53.105.713	34.588.090	-	14.599.916	92,02	34.588.090
2021	1060200302	Relocalización de hogares localizados en zor	860.034.437	-	844.168.908	15.865.529	-	169.366.708	100,00	-
2021	10200270	Adquisición de predios	169.366.708	-	-	169.366.708	-	55.269.450	62,96	32.510.850
2021	1060200292	VUR para reasentamientos de hogares local	87.760.300	-	-	87.760.300	-	8.268.016	0,50	1.641.035.374
2021	133011502	PILAR DEMOCRACIA URBANA	2.046.625.449	-	397.322.059	1.649.303.390	-	8.268.016	0,50	1.641.035.374
2021	13301150214	INTERVENCIONES INTEGRALES DEL HA	2.046.625.449	-	397.322.059	1.649.303.390	-	8.268.016	0,50	1.641.035.374
2021	133011502140134	134 - INTERVENCIONES INTEGRALES D	30.593.384	-	30.593.384	1.596.711.007	-	2.851.040	0,18	1.593.859.967
2021	13301150214013401	0208 - Mejoramiento de barrios	1.610.317.568	-	13.606.561	1.596.711.007	-	2.851.040	0,18	1.593.859.967
2021	1030403121	Personal contratado para apoyar las activida	88.236.996	-	13.606.561	1.522.078.572	-	5.416.976	14,80	31.173.945
2021	1010101080	Obras de urbanismo	1.522.078.572	-	34.149.677	36.590.921	-	5.416.976	16,40	27.603.945
2021	13301150214013401	0471 - Titulación de predios y gestión de urb	70.740.598	-	33.020.921	33.020.921	-	5.416.976	16,40	3.570.000
2021	1030403121	Personal contratado para apoyar las activida	3.570.000	-	-	3.570.000	-	-	-	-
2021	1020602682	Otros gastos operativos titulación	365.567.263	-	349.565.821	16.001.462	-	-	-	16.001.462
2021	13301150214013401	7328 - Intervenciones integrales del hábitat	365.567.263	-	349.565.821	16.001.462	-	-	-	16.001.462
2021	1030403121	Personal contratado para apoyar las activida	376.987.897	-	38.679.865	338.308.032	-	316.024.250	93,41	22.284.782
2021	133011507	EJE TRANSVERSAL GOBIERNO LEGITIM	146.685.032	-	22.182.717	124.502.315	-	102.217.533	82,10	22.284.782
2021	13301150743	MODERNIZACIÓN INSTITUCIONAL	146.685.032	-	22.182.717	124.502.315	-	102.217.533	82,10	22.284.782
2021	133011507430189	189 - MODERNIZACIÓN ADMINISTRATIV	146.685.032	-	22.182.717	124.502.315	-	102.217.533	82,10	22.284.782

SISTEMA DE PRESUPUESTO DISTRICTAL BOGOTÁ  
 INFORME DE EJECUCION RESERVAS PRESUPUESTALES

CENTRO GESTOR		0208 - 01 CAJA DE LA VIVIENDA POPULAR		MES		SEPTIEMBRE				
				VIGENCIA FISCAL		2021				
Ejercicio	Identificación presupuesta	Descripción	Reserva Constituida	Anulaciones Mes	Anulaciones Acumuladas	Reserva Definitiva	Autorización Giro Mes	Autorización Giro Acumulada	% Ej. Autorización Giro	Reserva Sin Autorización Giro
2021	1330115074301890	0404 - Fortalecimiento institucional para aut	146.685.032	19.025.546	22.182.717	124.502.315	169.900	102.217.533	82,10	22.284.782
2021	1020800041	Otros gastos operativos	63.756.061	-	-	63.756.061	169.900	41.471.279	65,05	22.284.782
2021	1020103662	Adquisición de equipos, materiales y suminis	25.168.515	-	-	25.168.515	-	25.168.515	100,00	-
2021	1030403110	Personal contratado para apoyar y fortalecer	57.780.456	19.025.546	-	35.577.739	-	35.577.739	100,00	-
2021	13301150744	GOBIERNO Y CIUDADANÍA DIGITAL	230.302.865	-	16.496.148	213.806.717	-	213.806.717	100,00	-
2021	133011507440192	192 - FORTALECIMIENTO INSTITUCIONAL	230.302.865	-	16.496.148	213.806.717	-	213.806.717	100,00	-
2021	1330115074401920	1174 - Fortalecimiento institucional a través d	230.302.865	-	16.496.148	213.806.717	-	213.806.717	100,00	-
2021	1030403110	Personal contratado para apoyar y fortalecer	34.506.110	-	16.496.147	18.009.963	-	18.009.963	100,00	-
2021	1050201410	Otros gastos administrativos, control y organi	195.796.755	-	1	195.796.754	-	195.796.754	100,00	-
2021	133011501	UN NUEVO CONTRATO SOCIAL Y AMBIE	16.687.080.055	228.487.944	385.838.388	16.301.241.667	496.284.677	15.691.443.689	96,26	609.797.978
2021	133011501	HACER UN NUEVO CONTRATO SOCIAL	7.699.548.043	78.522.948	82.012.372	7.617.535.671	491.326.965	7.161.885.147	94,02	455.650.524
2021	133011501119	VIVIENDA Y ENTORNOS DIGNOS EN EL	7.699.548.043	78.522.948	82.012.372	7.617.535.671	491.326.965	7.161.885.147	94,02	455.650.524
2021	1330115011900000	IMPLEMENTACION DEL PLAN TERRAZA	2.150.410.054	26.968.224	26.968.686	2.123.441.368	1.568.072	2.061.649.054	97,09	61.792.314
2021	1030403121	Personal contratado para apoyar las activida	2.037.755.658	26.968.224	26.968.686	2.010.786.972	1.568.072	1.970.525.674	98,00	40.261.298
2021	1010101080	Obras de urbanismo	21.531.016	-	-	21.531.016	-	-	-	21.531.016
2021	1020500053	Aquilar de vehículos	91.123.380	-	-	91.123.380	-	91.123.380	100,00	-
2021	1330115011900000	TITULACION DE PREDIOS ESTRATO 1 Y	2.674.556.013	-	3.488.962	2.671.067.051	-	2.635.675.273	98,67	35.391.778
2021	1030403121	Personal contratado para apoyar las activida	665.106.598	-	3.488.962	661.617.636	-	658.461.625	99,82	5.156.011
2021	1010200270	Adquisición de predios	28.000.000	-	-	20.000.000	-	20.000.000	100,00	-
2021	1010105440	Obras de Urbanismo Titulación	1.956.213.648	-	-	1.956.213.648	-	1.956.213.648	100,00	-
2021	1060200582	Subsidios en especie	33.235.767	-	-	33.235.767	-	3.000.000	9,03	30.235.767
2021	1330115011900000	MEJORAMIENTO INTEGRAL DE BARRIO	2.874.581.976	51.554.724	51.554.724	2.823.027.252	489.758.893	2.464.560.820	87,30	358.466.432
2021	1030403121	Personal contratado para apoyar las activida	496.089.197	51.554.724	51.554.724	444.514.473	-	442.462.096	99,54	2.052.377
2021	1020802682	Otros gastos operativos Titulación	10.000.000	-	-	10.000.000	-	10.000.000	100,00	-
2021	1010101080	Obras de urbanismo	2.368.512.779	-	-	2.368.512.779	489.758.893	2.012.098.724	84,95	356.414.055
2021	133011501	CAMBIAR NUESTROS HÁBITOS DE VIDA	5.215.220.417	-	119.377.193	5.095.843.224	3.152.857	5.030.387.755	96,72	65.455.469
2021	133011501229	ASENTAMIENTOS Y ENTORNOS PROTE	5.215.220.417	-	119.377.193	5.095.843.224	3.152.857	5.030.387.755	96,72	65.455.469
2021	1330115022960000	TRASLADO DE HOGARES LOCALIZADOS	794.160.090	-	28.582.478	765.577.612	1.591.737	701.193.792	91,59	64.383.820
2021	1030403121	Personal contratado para apoyar las activida	515.067.833	-	28.582.478	424.273.118	-	423.201.469	99,75	1.071.649
2021	1060200302	Reubicación de hogares localizados en zon	1.939.931.262	-	90.794.715	1.939.931.262	-	1.939.931.262	100,00	-
2021	1010200270	Adquisición de predios	1.727.832.452	-	-	1.727.832.452	-	1.727.832.452	100,00	-
2021	1060200292	VUR para reasentamientos de hogares locali	228.228.780	-	-	228.228.780	-	228.228.780	100,00	-
2021	1060200652	Decreto 227 de 2015 - PALMIS	10.000.000	-	-	10.000.000	1.561.120	3.489.170.787	97,53	88.691.965
2021	1020802682	Otros gastos operativos Titulación	3.772.311.595	-	149.964.996	3.587.662.772	1.804.855	3.489.170.787	97,53	88.691.965
2021	133011501	CONSTRUIR BOGOTÁ REGIÓN CON GOB	3.772.311.595	-	149.964.996	3.587.662.772	1.804.855	3.489.170.787	97,53	88.691.965
2021	133011501556	GESTIÓN PÚBLICA EFECTIVA	149.964.996	-	149.964.996	184.448.823	1.804.855	3.489.170.787	97,53	88.691.965
2021	1330115015560000	FORTALECIMIENTO DEL MODELO DE G	149.964.996	-	149.964.996	184.448.823	1.804.855	3.489.170.787	97,53	88.691.965
2021	1020800041	Adquisición de equipos, materiales y suminis	1.932.870.766	23.900.972	-	1.907.873.348	-	1.836.509.748	96,26	71.363.600
2021	1020800041	Otros gastos operativos	148.472.246	-	41.280	148.430.966	726.030	140.197.573	94,45	8.233.393
2021	1010600081	Mejoramiento de la infraestructura administ	55.378.135	-	-	55.378.135	1.078.825	55.010.197	99,34	367.938
2021	1020600053	Aquilar de vehículos	374.859.470	-	-	374.859.470	-	374.859.470	99,99	205.782
2021	1020601333	Vigilancia	355.940.379	-	-	355.940.379	-	355.909.594	99,99	30.785
2021	1030403110	Personal contratado para apoyar y fortalecer	904.790.599	126.064.024	159.410.125	745.380.474	-	736.889.987	98,86	8.490.487

**MIGUEL ANTONIO**  
 Firmado digitalmente por MIGUEL ANTONIO JIMENEZ PORTELA  
 ANTONIO JIMENEZ PORTELA  
 Fecha: 2021.10.08 08:49:02 -05'00'

**MIGUEL ANTONIO JIMENEZ PORTELA**  
 RESPONSABLE DEL PRESUPUESTO

**JUAN CARLOS LOPEZ LOPEZ**  
 ORDENADOR DEL GASTO

SISTEMA DE PRESUPUESTO DISTRITAL BOGDATA  
 INFORME DE EJECUCION DEL PRESUPUESTO DE GASTOS E INVERSIONES

CENTRO GESTOR		0208 - 01 CAJA DE LA VIVIENDA POPULAR														MES VIGENCIA FISCAL		SEPTIEMBRE 2021		
Entidad/Proyecto/ObjetoGasto/Fuente	Apropiación Inicial	Modificaciones Mes	Modific. Acumulado	Apropiación Vigente	Suspensión	Aprop. Disponible	CDP Mes	CDP Acumulado	Saldo Apr.Disponible	Compromisos Mes	Compromisos Acumulad.	Saldo p. Comprometer	Eje Ptal %	Giro Mes Presupuestal	Giros Acumulados Ppto	Saldo por Pagar	% Ej.Giro	Giro Mes Tesoral	Giros Acumul.Tesoral	Pdte Pagar Tesoral
<b>TOTAL</b>	<b>131.347.377.000</b>	-	<b>1.614.666.974</b>	<b>129.732.710.026</b>	-	<b>129.732.710.026</b>	<b>8.205.532.232</b>	<b>110.778.502.008</b>	<b>18.954.208.018</b>	<b>13.294.255.680</b>	<b>70.181.618.130</b>	<b>40.596.883.878</b>	<b>54,10</b>	<b>9.007.303.453</b>	<b>38.914.367.804</b>	<b>31.267.250.326</b>	<b>30,00</b>	<b>8.998.339.682</b>	<b>38.899.786.613</b>	<b>14.581.191</b>
<b>0208-01 CAJA DE VIVIENDA POPULAR</b>	<b>131.347.377.000</b>	-	<b>1.614.666.974</b>	<b>129.732.710.026</b>	-	<b>129.732.710.026</b>	<b>8.205.532.232</b>	<b>110.778.502.008</b>	<b>18.954.208.018</b>	<b>13.294.255.680</b>	<b>70.181.618.130</b>	<b>40.596.883.878</b>	<b>54,10</b>	<b>9.007.303.453</b>	<b>38.914.367.804</b>	<b>31.267.250.326</b>	<b>30,00</b>	<b>8.998.339.682</b>	<b>38.899.786.613</b>	<b>14.581.191</b>
0000000000000000000208 0208 - Programa Funcionamier	11.766.415.000	-	224.000.000	11.542.415.000	-	11.542.415.000	5.148.259	10.646.218.108	896.196.892	588.058.420	8.630.992.936	2.015.225.172	74,78	1.103.179.114	8.194.936.125	436.056.811	71,00	1.103.179.114	8.194.936.125	-
1310101010101 Sueldo básico	2.851.641.000	-	44.462.308	2.807.178.692	-	2.807.178.692	-	2.807.178.692	-	227.318.778	2.076.261.018	730.917.674	73,96	227.318.778	2.076.261.018	-	73,96	227.318.778	2.076.261.018	-
1-100-F001 VA-Recursos distrito	2.851.641.000	-	44.462.308	2.807.178.692	-	2.807.178.692	-	2.807.178.692	-	227.318.778	2.076.261.018	730.917.674	73,96	227.318.778	2.076.261.018	-	73,96	227.318.778	2.076.261.018	-
1310101010104 Gastos de representación	451.005.000	-	-	451.005.000	-	451.005.000	-	451.005.000	-	36.115.277	335.569.489	115.435.511	74,40	36.115.277	335.569.489	-	74,40	36.115.277	335.569.489	-
1-100-F001 VA-Recursos distrito	451.005.000	-	-	451.005.000	-	451.005.000	-	451.005.000	-	36.115.277	335.569.489	115.435.511	74,40	36.115.277	335.569.489	-	74,40	36.115.277	335.569.489	-
1310101010105 Horas extras, dominicales, festivos, reca	12.125.000	-	-	12.125.000	-	12.125.000	-	12.125.000	-	-	5.966.279	6.158.721	49,21	-	5.966.279	-	49,21	-	5.966.279	-
1-100-F001 VA-Recursos distrito	12.125.000	-	-	12.125.000	-	12.125.000	-	12.125.000	-	-	5.966.279	6.158.721	49,21	-	5.966.279	-	49,21	-	5.966.279	-
1310101010106 Auxilio de transporte	12.218.000	-	4.600.000	7.618.000	-	7.618.000	-	7.618.000	-	1.486.808	3.430.282	4.187.718	45,03	1.486.808	3.430.282	-	45,03	1.486.808	3.430.282	-
1-100-F001 VA-Recursos distrito	12.218.000	-	4.600.000	7.618.000	-	7.618.000	-	7.618.000	-	1.486.808	3.430.282	4.187.718	45,03	1.486.808	3.430.282	-	45,03	1.486.808	3.430.282	-
1310101010107 Subsidio de alimentación	12.910.000	-	-	12.910.000	-	12.910.000	-	12.910.000	-	1.111.589	7.906.465	5.003.535	61,24	1.111.589	7.906.465	-	61,24	1.111.589	7.906.465	-
1-100-F001 VA-Recursos distrito	12.910.000	-	-	12.910.000	-	12.910.000	-	12.910.000	-	1.111.589	7.906.465	5.003.535	61,24	1.111.589	7.906.465	-	61,24	1.111.589	7.906.465	-
1310101010108 Bonificación por servicios prestados	100.434.000	-	-	100.434.000	-	100.434.000	-	100.434.000	-	4.466.527	74.751.516	25.682.484	74,43	4.466.527	74.751.516	-	74,43	4.466.527	74.751.516	-
1-100-F001 VA-Recursos distrito	100.434.000	-	-	100.434.000	-	100.434.000	-	100.434.000	-	4.466.527	74.751.516	25.682.484	74,43	4.466.527	74.751.516	-	74,43	4.466.527	74.751.516	-
1310101010109 Prima de servicios	456.987.000	-	-	456.987.000	-	456.987.000	-	456.987.000	-	7.863.652	423.449.680	33.537.320	92,66	7.863.652	423.449.680	-	92,66	7.863.652	423.449.680	-
1-100-F001 VA-Recursos distrito	456.987.000	-	-	456.987.000	-	456.987.000	-	456.987.000	-	7.863.652	423.449.680	33.537.320	92,66	7.863.652	423.449.680	-	92,66	7.863.652	423.449.680	-
1310101010110 Prima de navidad	421.692.000	-	-	421.692.000	-	421.692.000	4.423.421	28.333.491	393.358.509	4.423.421	26.382.706	1.950.785	6,26	4.423.421	26.382.706	-	6,26	4.423.421	26.382.706	-
1-100-F001 VA-Recursos distrito	421.692.000	-	-	421.692.000	-	421.692.000	4.423.421	28.333.491	393.358.509	4.423.421	26.382.706	1.950.785	6,26	4.423.421	26.382.706	-	6,26	4.423.421	26.382.706	-
1310101010111 Prima de vacaciones	202.419.000	-	-	202.419.000	-	202.419.000	-	202.419.000	-	12.160.647	136.605.728	65.813.272	67,49	12.160.647	136.605.728	-	67,49	12.160.647	136.605.728	-
1-100-F001 VA-Recursos distrito	202.419.000	-	-	202.419.000	-	202.419.000	-	202.419.000	-	12.160.647	136.605.728	65.813.272	67,49	12.160.647	136.605.728	-	67,49	12.160.647	136.605.728	-
1310101010112 Auxilio de conectividad digital	-	-	9.000.000	9.000.000	-	9.000.000	-	9.000.000	-	-	9.000.000	-	100,00	-	9.000.000	-	100,00	-	9.000.000	-
1-100-F001 VA-Recursos distrito	-	-	9.000.000	9.000.000	-	9.000.000	-	9.000.000	-	-	9.000.000	-	100,00	-	9.000.000	-	100,00	-	9.000.000	-
1310101010201 Prima de antigüedad	52.802.000	-	-	52.802.000	-	52.802.000	-	52.802.000	-	4.853.629	42.490.290	10.311.710	80,47	4.853.629	42.490.290	-	80,47	4.853.629	42.490.290	-
1-100-F001 VA-Recursos distrito	52.802.000	-	-	52.802.000	-	52.802.000	-	52.802.000	-	4.853.629	42.490.290	10.311.710	80,47	4.853.629	42.490.290	-	80,47	4.853.629	42.490.290	-
1310101010202 Prima técnica	942.054.000	-	27.000.000	915.054.000	-	915.054.000	-	915.054.000	-	74.019.061	658.971.711	256.082.289	72,01	74.019.061	658.971.711	-	72,01	74.019.061	658.971.711	-
1-100-F001 VA-Recursos distrito	942.054.000	-	27.000.000	915.054.000	-	915.054.000	-	915.054.000	-	74.019.061	658.971.711	256.082.289	72,01	74.019.061	658.971.711	-	72,01	74.019.061	658.971.711	-
1310101020101 Aportes a la seguridad social en pensio	237.092.000	-	-	237.092.000	-	237.092.000	-	237.092.000	-	24.291.150	210.297.797	26.794.203	88,70	24.291.150	210.083.975	213.822	88,61	24.291.150	210.083.975	-
1-100-F001 VA-Recursos distrito	237.092.000	-	-	237.092.000	-	237.092.000	-	237.092.000	-	24.291.150	210.297.797	26.794.203	88,70	24.291.150	210.083.975	213.822	88,61	24.291.150	210.083.975	-
1310101020102 Aportes a la seguridad social en pensio	287.735.000	-	27.060.500	260.674.500	-	260.674.500	-	260.674.500	-	17.507.650	171.055.475	89.619.025	65,62	17.507.650	171.055.475	-	65,62	17.507.650	171.055.475	-
1-100-F001 VA-Recursos distrito	287.735.000	-	27.060.500	260.674.500	-	260.674.500	-	260.674.500	-	17.507.650	171.055.475	89.619.025	65,62	17.507.650	171.055.475	-	65,62	17.507.650	171.055.475	-
1310101020202 Aportes a la seguridad social en salud p	371.750.000	-	-	371.750.000	-	371.750.000	-	371.750.000	-	29.606.652	270.293.984	101.456.016	72,71	29.606.652	270.293.984	-	72,71	29.606.652	270.293.984	-
1-100-F001 VA-Recursos distrito	371.750.000	-	-	371.750.000	-	371.750.000	-	371.750.000	-	29.606.652	270.293.984	101.456.016	72,71	29.606.652	270.293.984	-	72,71	29.606.652	270.293.984	-
1310101020301 Aportes de cesantías a fondos públicos	282.876.000	-	18.400.000	364.476.000	-	364.476.000	-	364.476.000	-	4.031.764	324.179.531	40.296.469	88,94	4.031.764	324.179.531	-	88,94	4.031.764	324.179.531	-
1-100-F001 VA-Recursos distrito	282.876.000	-	18.400.000	364.476.000	-	364.476.000	-	364.476.000	-	4.031.764	324.179.531	40.296.469	88,94	4.031.764	324.179.531	-	88,94	4.031.764	324.179.531	-
1310101020302 Aportes de cesantías a fondos privados	229.913.000	5.700.000	-	94.300.000	-	135.613.000	-	135.613.000	-	602.300	125.201.042	10.411.958	92,32	602.300	125.201.042	-	92,32	602.300	125.201.042	-
1-100-F001 VA-Recursos distrito	229.913.000	5.700.000	-	94.300.000	-	135.613.000	-	135.613.000	-	602.300	125.201.042	10.411.958	92,32	602.300	125.201.042	-	92,32	602.300	125.201.042	-
1310101020401 Compensar	202.105.000	-	-	202.105.000	-	202.105.000	-	202.105.000	-	14.826.000	151.035.700	51.069.300	74,73	15.597.900	149.989.700	1.046.000	74,21	15.597.900	149.989.700	-
1-100-F001 VA-Recursos distrito	202.105.000	-	-	202.105.000	-	202.105.000	-	202.105.000	-	14.826.000	151.035.700	51.069.300	74,73	15.597.900	149.989.700	1.046.000	74,21	15.597.900	149.989.700	-
1310101020502 Aportes generales al sistema de riesgos	30.629.000	12.700.000	12.700.000	43.329.000	-	43.329.000	-	43.329.000	-	2.985.700	30.629.000	12.700.000	70,69	2.985.700	30.629.000	-	70,69	2.985.700	30.629.000	-
1-100-F001 VA-Recursos distrito	30.629.000	12.700.000	12.700.000	43.329.000	-	43.329.000	-	43.329.000	-	2.985.700	30.629.000	12.700.000	70,69	2.985.700	30.629.000	-	70,69	2.985.700	30.629.000	-
1310101020601 Aportes al ICBF de funcionarios	151.580.000	-	-	151.580.000	-	151.580.000	-	151.580.000	-	11.119.800	113.285.700	38.294.300	74,74	11.698.700	112.501.100	784.600	74,22	11.698.700	11	

SISTEMA DE PRESUPUESTO DISTRITAL BOGDATA  
INFORME DE EJECUCION DEL PRESUPUESTO DE GASTOS E INVERSIONES

CENTRO GESTOR		0208 - 01 CAJA DE LA VIVIENDA POPULAR															MES VIGENCIA FISCAL		SEPTIEMBRE 2021	
Entidad/Proyecto/ObjetoGasto/Fuente	Apropiación Inicial	Modificaciones Mes	Modific. Acumulado	Apropiación Vigente	Suspensión	Aprop. Disponible	CDP Mes	CDP Acumulado	Saldo Apr.Disponible	Compromisos Mes	Compromisos Acumulad.	Saldo p. Comprometer	Eje Ptal %	Giro Mes Presupuestal	Giros Acumulados Ppto	Saldo por Pagar	% Ej.Giro	Giro Mes Tesoral	Giros Acumul.Tesoral	Pdte Pagar Tesoral
1-100-F001 VA-Recursos distrito	1.053.000	5.000.000	7.300.000	8.353.000	-	8.353.000	-	1.053.000	7.300.000	70.700	526.500	526.500	6,30	70.700	526.500	-	6,30	70.700	526.500	-
1310103020601 Aportes al ICBF de funcionarios	6.380.000	-	3.200.000	9.580.000	-	9.580.000	-	9.580.000	646.200	5.277.300	4.302.700	55,09	646.200	5.277.300	-	55,09	646.200	5.277.300	-	
1-100-F001 VA-Recursos distrito	6.380.000	-	3.200.000	9.580.000	-	9.580.000	-	9.580.000	646.200	5.277.300	4.302.700	55,09	646.200	5.277.300	-	55,09	646.200	5.277.300	-	
1310103020701 Aportes al SENA de funcionarios	4.253.000	-	2.200.000	6.453.000	-	6.453.000	-	6.453.000	431.000	3.519.400	2.933.600	54,54	431.000	3.519.400	-	54,54	431.000	3.519.400	-	
1-100-F001 VA-Recursos distrito	4.253.000	-	2.200.000	6.453.000	-	6.453.000	-	6.453.000	431.000	3.519.400	2.933.600	54,54	431.000	3.519.400	-	54,54	431.000	3.519.400	-	
13101030302 Bonificación por recreación	957.000	-	-	957.000	-	957.000	-	957.000	256.286	659.042	297.958	68,87	256.286	659.042	-	68,87	256.286	659.042	-	
1-100-F001 VA-Recursos distrito	957.000	-	-	957.000	-	957.000	-	957.000	256.286	659.042	297.958	68,87	256.286	659.042	-	68,87	256.286	659.042	-	
13101030304 Beneficios convencionales	45.850.000	-	-	45.850.000	-	45.850.000	-	45.850.000	1.532.517	40.160.571	5.689.429	87,59	1.532.517	40.160.571	-	87,59	1.532.517	40.160.571	-	
1-100-F001 VA-Recursos distrito	45.850.000	-	-	45.850.000	-	45.850.000	-	45.850.000	1.532.517	40.160.571	5.689.429	87,59	1.532.517	40.160.571	-	87,59	1.532.517	40.160.571	-	
1310201010105 Maquinaria de oficina, contabilidad e i	950.000	-	-	950.000	-	950.000	950.000	950.000	-	-	-	950.000	-	-	-	-	-	-	-	-
1-100-F001 VA-Recursos distrito	950.000	-	-	950.000	-	950.000	950.000	950.000	-	-	-	950.000	-	-	-	-	-	-	-	-
1310202010106 Dotación (prendas de vestir y calzado)	27.569.000	-	-	27.569.000	-	27.569.000	-	27.569.000	1.145.417	16.060.056	11.508.944	58,25	1.145.417	16.060.056	11.516.661	16,48	1.259.394	4.543.395	-	
1-100-F001 VA-Recursos distrito	27.569.000	-	-	27.569.000	-	27.569.000	-	27.569.000	1.145.417	16.060.056	11.508.944	58,25	1.145.417	16.060.056	11.516.661	16,48	1.259.394	4.543.395	-	
1310202010202 Pasta o pulpa, papel y productos de pa	30.181.000	-	-	30.181.000	-	30.181.000	28.756.000	30.181.000	-	1.282.500	28.898.500	4,25	132.300	438.200	844.300	1,45	132.300	438.200	-	
1-100-F001 VA-Recursos distrito	30.181.000	-	-	30.181.000	-	30.181.000	28.756.000	30.181.000	-	1.282.500	28.898.500	4,25	132.300	438.200	844.300	1,45	132.300	438.200	-	
1310202010203 Productos de hornos de coque, de refin	6.890.000	-	-	6.890.000	-	6.890.000	-	6.890.000	-	6.890.000	-	100,00	100,00	-	1.800.659	5,089.341	26,13	-	1.800.659	-
1-100-F001 VA-Recursos distrito	6.890.000	-	-	6.890.000	-	6.890.000	-	6.890.000	-	6.890.000	-	100,00	100,00	-	1.800.659	5,089.341	26,13	-	1.800.659	-
1310202010205 Otros productos químicos; fibras artifi	14.548.000	-	-	14.548.000	-	14.548.000	-	14.548.000	-	14.548.000	-	100,00	100,00	4.783.800	14.541.205	6,795	99,95	4.783.800	14.541.205	-
1-100-F001 VA-Recursos distrito	14.548.000	-	-	14.548.000	-	14.548.000	-	14.548.000	-	14.548.000	-	100,00	100,00	4.783.800	14.541.205	6,795	99,95	4.783.800	14.541.205	-
1310202010206 Productos de caucho y plástico	13.323.000	-	-	13.323.000	-	13.323.000	-	13.323.000	-	13.323.000	-	100,00	100,00	5.213.390	8.109.610	39,13	99,95	5.213.390	8.109.610	-
1-100-F001 VA-Recursos distrito	13.323.000	-	-	13.323.000	-	13.323.000	-	13.323.000	-	13.323.000	-	100,00	100,00	5.213.390	8.109.610	39,13	99,95	5.213.390	8.109.610	-
1310202010208 Muebles; otros bienes transportables n	1.045.000	-	-	1.045.000	-	1.045.000	-	1.045.000	1.045.000	-	-	-	-	-	-	-	-	-	-	-
1-100-F001 VA-Recursos distrito	1.045.000	-	-	1.045.000	-	1.045.000	-	1.045.000	1.045.000	-	-	-	-	-	-	-	-	-	-	-
1310202020102 Servicios de transporte de pasajeros	3.800.000	-	-	3.800.000	-	3.800.000	-	3.800.000	-	3.420.000	380.000	90,00	-	-	380.000	3,040.000	10,00	-	-	380.000
1-100-F001 VA-Recursos distrito	3.800.000	-	-	3.800.000	-	3.800.000	-	3.800.000	-	3.420.000	380.000	90,00	-	-	380.000	3,040.000	10,00	-	-	380.000
1310202020103 Servicios de transporte de carga	950.000	-	-	950.000	-	950.000	-	950.000	950.000	-	-	-	-	-	-	-	-	-	-	-
1-100-F001 VA-Recursos distrito	950.000	-	-	950.000	-	950.000	-	950.000	950.000	-	-	-	-	-	-	-	-	-	-	-
131020202010601 Servicios de mensajería	45.000.000	-	-	45.000.000	-	45.000.000	-	45.000.000	-	-	-	-	-	-	-	-	-	-	-	-
1-100-F001 VA-Recursos distrito	45.000.000	-	-	45.000.000	-	45.000.000	-	45.000.000	-	-	-	-	-	-	-	-	-	-	-	-
131020202020107 Servicios de seguros de vehículos auto	5.635.000	-	-	5.635.000	-	5.635.000	-	5.635.000	-	-	-	-	-	-	-	-	-	-	-	-
1-100-F001 VA-Recursos distrito	5.635.000	-	-	5.635.000	-	5.635.000	-	5.635.000	-	-	-	-	-	-	-	-	-	-	-	-
131020202020108 Servicios de seguros contra incendio, t	60.000.000	-	-	60.000.000	-	60.000.000	-	60.000.000	-	-	-	-	-	-	-	-	-	-	-	-
1-100-F001 VA-Recursos distrito	60.000.000	-	-	60.000.000	-	60.000.000	-	60.000.000	-	-	-	-	-	-	-	-	-	-	-	-
131020202020109 Servicios de seguros generales de resp	180.000.000	-	-	180.000.000	-	180.000.000	-	180.000.000	158.684.055	21.315.945	158.684.055	88,16	158.684.055	158.684.055	158.684.055	88,16	158.684.055	158.684.055	-	-
1-100-F001 VA-Recursos distrito	180.000.000	-	-	180.000.000	-	180.000.000	-	180.000.000	158.684.055	21.315.945	158.684.055	88,16	158.684.055	158.684.055	158.684.055	88,16	158.684.055	158.684.055	-	-
131020202020110 Servicios de seguro obligatorio de acci	783.000	-	-	783.000	-	783.000	-	783.000	-	-	-	-	-	-	-	-	-	-	-	-
1-100-F001 VA-Recursos distrito	783.000	-	-	783.000	-	783.000	-	783.000	-	-	-	-	-	-	-	-	-	-	-	-
131020202020112 Otros servicios de seguros distintos de	70.000.000	-	-	70.000.000	-	70.000.000	-	70.000.000	-	-	-	-	-	-	-	-	-	-	-	-
1-100-F001 VA-Recursos distrito	70.000.000	-	-	70.000.000	-	70.000.000	-	70.000.000	-	-	-	-	-	-	-	-	-	-	-	-
131020202030201 Servicios de documentación y certifica	2.755.000	-	4.000.000	6.755.000	-	6.755.000	-	6.755.000	-	6.080.000	675.000	90,01	19,600	1.883.988	4.196.012	27,89	19,600	1.883.988	1.883.988	-
1-100-F001 VA-Recursos distrito	2.755.000	-	4.000.000	6.755.000	-	6.755.000	-	6.755.000	-	6.080.000	675.000	90,01	19,600	1.883.988	4.196.012	27,89	19,600	1.883.988	1.883.988	-
131020202030203 Otros servicios jurídicos n.c.p.	800.000.000	-	71.483.895	728.516.105	-	728.516.105	44.277.680	576.287.369	152.228.736	8.552.000	576.287.369	79,10	55.410.950	520.290.483	55.996.886	71,42	55.410.950	520.290.483	-	-
1-100-F001 VA-Recursos distrito	800.000.000	-	71.483.895	728.516.105	-	728.516.105	44.277.680	576.287.369	152.228.736	8.552.000	576.287.369	79,10	55.410.950	520.290.483	55.996.886	71,42	55.410.950	520.290.483	-	-
131020202030310 Servicios de publicidad y el suministro	95.000	-	-	95.000	-	95.000	-	95.000	-	-	-	-	-	-	-	-	-	-	-	-
1-100-F001 VA-Recursos distrito	95.000	-	-	95.000	-	95.000	-	95.000	-	-	-	-	-	-	-	-	-	-	-	-
131020202030313 Otros servicios profesionales y técnico	1.365.000.000	-	152.516.105	1.212.483.895	-	1.212.483.895	-	1.149.084.116	63.399.779	1.147.914.976	1.169.140	94,67	117.512.799	1.050.223.204	97.691.772	86,62	117.512.799	1.050.223.204	-	-
1-100-F001 VA-Recursos distrito	1.365.000.000	-	152.516.105	1.212.483.895	-	1.212.483.895	-	1.149.084.116	63.399.779	1.147.914.976	1.169.140	94,67	117.512.799	1.050.223.204	97.691.772	86,62	117.512.799	1.050.223.204	-	-
1-601-F001 PAS-Otros distrito	-	-	16.666.666	16.666.666	-	16.666.666	-	16.666.666	-	16.666.666	-	100,00	100,00	-	-	-	100,00	-	-	16.666.666
131020202030401 Servicios de telefonía fija	92.432.000	-	-	92.432.000	-	92.432.000	-	92.432.000	-	5.942.760	53.549.240	38.882.760	57,93	-	47.606.480	5.942.760	51,50	-	-	47.606.480
1-100-F001 VA-Recursos distrito	92.432.000	-	-	92.432.000	-	92.432.000	-	92.432.000	-	5.942.760	53.549.240	38.882.760	57,93	-	47.606.480	5.942.760	51,50	-	-	47.606.480
131020202030402 Servicios de telecomunicaciones móvi	7.410.000	-	-	7.410.000	-	7.410.000	-	7.410.000	-	486.940	4.559.539	2.850.461	61,53	486.940	4.559.539	-	61,53	486.940	4.559.539	-
1-100-F001 VA-Recursos distrito	7.410.000	-	-	7.410.000	-	7.410.000	-	7.410.000	-	486.940	4.559.539	2.850.461	61,53	486.940	4.559.539	-	61,53	486.940	4.559.539	-
131020202030404 Servicios de telecomunicaciones a trav	23.464.000	-	-	23.464.000	-	23.464.000	-	12.000.000	11.464.000	215.890	1.943.010	10.056.990	8,28	215.890	1.943.010	-	8,28	215.890	1.943.010	-
1-100-F001 VA-Recursos distrito	23.464.000	-	-	23.464.000	-	23.464.000	-	12.000.000	11.464.000	215.890	1.943.010	10.056.990	8,28	215.890	1.943.010	-	8,28	215.890	1.943.010	-
131020202030501 Servicios de protección (guardas de se	400.118.000	-	-	400.118.000	-	400.118.000	-	400.118.000	-	388.149.181	11.968.819	97,01	161.497.707	371.465.619	16.683.562	92,84	161.497.707	371.465.619	-	-
1-100-F001 VA-Recursos distrito	400.118.000																			

SISTEMA DE PRESUPUESTO DISTRITAL BOGDATA  
INFORME DE EJECUCION DEL PRESUPUESTO DE GASTOS E INVERSIONES

CENTRO GESTOR		0208 - 01 CAJA DE LA VIVIENDA POPULAR													MES VIGENCIA FISCAL		SEPTIEMBRE 2021			
Entidad/Proyecto/ObjetoGasto/Fuente	Apropiación Inicial	Modificaciones Vigentes	Modific. Acumulada	Apropiación Vigente	Suspensión	Aprop. Disponible	CDP Mes	CDP Acumulado	Saldo Apr.Disponible	Compromisos Mes	Compromisos Acumulad.	Saldo p. Comprometer	Eje Ptal %	Giro Mes Presupuestal	Giros Acumulados Ppto	Saldo por Pagar	% Ej.Giro	Giro Mes Tesoral	Giros Acumul.Tesoral	Pdte Tesoral
13102020207 Bienestar e incentivos	120.000.000	-	7.000.000	113.000.000	-	113.000.000	-	112.610.931	389.069	1.158.136	95.202.684	17.408.247	84,25	3.640.000	6.434.548	88.768.136	5,69	3.640.000	6.434.548	-
1-100-F001 VA-Recursos distrito	120.000.000	-	7.000.000	113.000.000	-	113.000.000	-	112.610.931	389.069	1.158.136	95.202.684	17.408.247	84,25	3.640.000	6.434.548	88.768.136	5,69	3.640.000	6.434.548	-
13102020208 Salud ocupacional	50.000.000	-	-	50.000.000	-	50.000.000	-	30.000.000	20.000.000	-	25.004.194	4.995.806	50,01	-	25.004.182	12	50,01	-	25.004.182	-
1-100-F001 VA-Recursos distrito	50.000.000	-	-	50.000.000	-	50.000.000	-	30.000.000	20.000.000	-	25.004.194	4.995.806	50,01	-	25.004.182	12	50,01	-	25.004.182	-
133011601190000007680 Implementación del Plan Terra	15.858.000.000	658.488.000	2.237.154.974	13.620.845.026	-	13.620.845.026	621.121.091	10.361.720.615	3.259.124.411	524.359.334	9.888.460.715	473.259.900	72,60	4.668.925.273	7.886.476.606	2.001.984.109	57,90	4.668.925.273	7.886.476.606	-
1082000052 Productos metálicos y paquetes de softwa	947.000.000	98.808.309	48.808.309	995.808.309	-	995.808.309	-	173.204	269.753.474	-	108.341.968	161.411.506	10,88	9.085.271	45.513.298	62.828.670	4,57	9.085.271	45.513.298	-
1-100-F001 VA-Recursos distrito	947.000.000	98.808.309	48.808.309	995.808.309	-	995.808.309	-	173.204	269.753.474	-	108.341.968	161.411.506	10,88	9.085.271	45.513.298	62.828.670	4,57	9.085.271	45.513.298	-
1082001010 Servicios de la construcción	5.157.800.000	-	1.648.000.000	3.509.800.000	-	3.509.800.000	-	3.509.800.000	-	-	3.509.800.000	-	100,00	3.509.800.000	3.509.800.000	-	100,00	3.509.800.000	3.509.800.000	-
1-100-F001 VA-Recursos distrito	5.157.800.000	-	1.648.000.000	3.509.800.000	-	3.509.800.000	-	3.509.800.000	-	-	3.509.800.000	-	100,00	3.509.800.000	3.509.800.000	-	100,00	3.509.800.000	3.509.800.000	-
1082001032 Servicios financieros y servicios conexos, s	-	-	88.000.000	88.000.000	-	88.000.000	50.000.000	88.000.000	-	35.554.730	35.554.730	52.445.270	40,40	-	-	35.554.730	-	-	-	-
1-100-F001 VA-Recursos distrito	-	-	88.000.000	88.000.000	-	88.000.000	50.000.000	88.000.000	-	35.554.730	35.554.730	52.445.270	40,40	-	-	35.554.730	-	-	-	-
1082001042 Servicios prestados a las empresas y serv	2.233.492.000	-	450.000.000	1.783.492.000	-	1.783.492.000	-	320.000.000	1.463.492.000	-	320.000.000	-	17,94	-	160.000.000	160.000.000	8,97	-	160.000.000	-
1-100-F001 VA-Recursos distrito	2.233.492.000	-	450.000.000	1.783.492.000	-	1.783.492.000	-	320.000.000	1.463.492.000	-	320.000.000	-	17,94	-	160.000.000	160.000.000	8,97	-	160.000.000	-
1082001052 Servicios para la comunidad, sociales y pe	7.519.708.000	757.296.309	275.963.283	7.243.744.717	-	7.243.744.717	571.294.295	6.174.167.141	1.069.577.576	488.804.604	5.914.764.017	259.403.124	81,65	1.150.040.002	4.171.163.308	1.743.600.709	57,58	1.150.040.002	4.171.163.308	-
1-100-F001 VA-Recursos distrito	7.519.708.000	757.296.309	275.963.283	7.243.744.717	-	7.243.744.717	571.294.295	6.174.167.141	1.069.577.576	488.804.604	5.914.764.017	259.403.124	81,65	1.150.040.002	4.171.163.308	1.743.600.709	57,58	1.150.040.002	4.171.163.308	-
3-601-0001 RB-Administrados de destinación especif	-	-	386.399.920	386.399.920	-	386.399.920	-	953.108	22.288.105	4.311.500	363.482.315	629.500	94,07	121.523.434	325.132.259	38.350.056	84,14	121.523.434	325.132.259	-
3-200-0001 RB-Administrados de destinación especif	-	-	94.933.106	94.933.106	-	94.933.106	-	4.270.860	87.665.784	2.966.462	92.38	20.200.331	92,38	20.200.331	81.169.753	6.526.031	85,50	20.200.331	81.169.753	-
133011601190000007684 Titulación de predios estrato 1	5.320.785.000	-	706.000.000	4.614.785.000	-	4.614.785.000	402.629.610	4.457.548.618	157.236.382	375.698.690	4.163.008.031	294.540.587	90,21	1.108.150.566	3.145.575.331	1.017.432.700	68,16	1.108.150.566	3.145.575.331	-
1080300010 Tierras y terrenos	1.617.617.000	-	331.639.076	1.285.977.924	-	1.285.977.924	-	1.285.977.924	-	-	1.285.977.924	-	100,00	787.198.924	1.285.977.924	-	100,00	787.198.924	1.285.977.924	-
1-100-F001 VA-Recursos distrito	1.617.617.000	-	331.639.076	1.285.977.924	-	1.285.977.924	-	1.285.977.924	-	-	1.285.977.924	-	100,00	787.198.924	1.285.977.924	-	100,00	787.198.924	1.285.977.924	-
1-200-1021 RB-Plusvalía	881.460.000	-	-	881.460.000	-	881.460.000	-	881.460.000	-	-	881.460.000	-	100,00	382.681.000	881.460.000	-	100,00	382.681.000	881.460.000	-
1082001032 Servicios financieros y servicios conexos, s	190.285.000	68.085.266	92.085.266	98.199.734	-	98.199.734	21.000.000	43.652.234	54.547.500	7.351.600	14.227.100	29.425.134	14,49	4.351.600	11.227.100	3.000.000	11,43	4.351.600	11.227.100	-
1-100-F001 VA-Recursos distrito	190.285.000	68.085.266	92.085.266	98.199.734	-	98.199.734	21.000.000	43.652.234	54.547.500	7.351.600	14.227.100	29.425.134	14,49	4.351.600	11.227.100	3.000.000	11,43	4.351.600	11.227.100	-
1082001052 Servicios para la comunidad, sociales y pe	3.474.652.000	68.085.266	282.275.658	3.192.376.342	-	3.192.376.342	381.629.610	3.102.537.580	89.838.762	368.347.090	2.837.422.127	265.115.453	88,88	316.600.042	1.838.677.497	998.744.630	57,60	316.600.042	1.838.677.497	-
1-100-F001 VA-Recursos distrito	3.474.652.000	68.085.266	282.275.658	3.192.376.342	-	3.192.376.342	381.629.610	3.102.537.580	89.838.762	368.347.090	2.837.422.127	265.115.453	88,88	316.600.042	1.838.677.497	998.744.630	57,60	316.600.042	1.838.677.497	-
1090600014 Prestaciones de asistencia social	38.231.000	-	-	38.231.000	-	38.231.000	-	25.380.880	12.850.120	-	25.380.880	-	66,39	-	9.692.810	15.688.070	25,35	-	9.692.810	-
1-100-F001 VA-Recursos distrito	38.231.000	-	-	38.231.000	-	38.231.000	-	25.380.880	12.850.120	-	25.380.880	-	66,39	-	9.692.810	15.688.070	25,35	-	9.692.810	-
133011601190000007703 Mejoramiento integral de barr	65.366.309.000	658.569.000	2.028.569.000	67.394.878.000	-	67.394.878.000	2.926.772.437	60.110.024.449	7.284.853.551	9.179.804.107	6.298.255.402	33.122.769.047	60,39	335.480.498	5.646.915.079	21.340.340.323	8,38	335.480.498	5.646.915.079	-
1082001010 Servicios de la construcción	61.366.309.000	81.000	1.308.581.000	62.674.890.000	-	62.674.890.000	2.362.932.921	56.686.128.578	5.988.761.422	8.913.914.312	23.999.606.007	32.686.522.571	38,29	-	3.707.070.723	20.292.535.284	5,91	-	3.707.070.723	-
1-100-F009 VA-Crédito	61.366.309.000	81.000	1.308.581.000	62.674.890.000	-	62.674.890.000	2.362.932.921	56.686.128.578	5.988.761.422	8.913.914.312	23.999.606.007	32.686.522.571	38,29	-	3.707.070.723	20.292.535.284	5,91	-	3.707.070.723	-
3-601-F002 PAS-Administrados de libre destinación	-	-	61.419.000	61.094.500.000	-	61.094.500.000	-	55.316.306.836	5.778.193.164	22.629.784.265	32.686.522.571	-	37,04	-	3.638.579.636	18.991.204.629	5,96	-	3.638.579.636	-
3-100-0001 VA-Administrados de destinación especif	-	-	1.370.000.000	1.370.000.000	-	1.370.000.000	-	1.369.821.742	178.258	-	1.369.821.742	-	99,99	-	68.491.087	1.301.330.655	5,00	-	68.491.087	-
3-601-F002 PAS-Administrados de libre destinación	-	-	-	210.390.000	-	210.390.000	-	210.390.000	-	-	210.390.000	-	-	-	-	-	-	-	-	-
1082001032 Servicios financieros y servicios conexos, s	210.390.000	-	61.500.000	61.500.000	-	61.500.000	-	61.500.000	-	-	61.500.000	-	18,70	-	11.500.000	-	-	-	11.500.000	-
1-100-F039 VA-Crédito	210.390.000	-	61.500.000	61.500.000	-	61.500.000	-	61.500.000	-	-	61.500.000	-	18,70	-	11.500.000	-	-	-	11.500.000	-
1082001052 Servicios para la comunidad, sociales y pe	4.000.000.000	658.488.000	658.488.000	4.658.488.000	-	4.658.488.000	563.839.516	3.362.395.871	1.296.092.129	265.889.795	2.976.149.395	386.246.476	63,89	335.480.498	1.928.344.356	1.047.805.039	41,39	335.480.498	1.928.344.356	-
1-100-F001 VA-Recursos distrito	4.000.000.000	658.488.000	658.488.000	4.658.488.000	-	4.658.488.000	563.839.516	3.362.395.871	1.296.092.129	265.889.795	2.976.149.395	386.246.476	63,89	335.480.498	1.928.344.356	1.047.805.039	41,39	335.480.498	1.928.344.356	-
1-100-F039 VA-Crédito	4.000.000.000	-	4.000.000.000	4.000.000.000	-	4.000.000.000	563.839.516	3.362.395.871	637.604.129	265.889.795	2.976.149.395	386.246.476	74,40	335.480.498	1.928.344.356	1.047.805.039	48,21	335.480.498	1.928.344.356	-
133011602290000007698 Traslado de hogares localiza	24.764.095.000	300.000.000	1.100.000.000	23.664.095.000	-	23.664.095.000	3.366.580.003	17.484.725.214	6.179.369.786	1.822.015.551	13.463.810.494	4.020.914.720	56,90	1.278.867.226	10.488.517.547	2.975.292.947	44,32	1.278.867.226	10.473.936.356	14.581.191
1080300010 Tierras y terrenos	1.703.034.000	62.605.475	279.809.880	1.423.234.120	-	1.423.234.120	570.340.395	1.982.843.880	570.340.395	1.982.843.880	624.691.095	218.117.000	81,74	-	1.155.889.867	464.942				



CENTRO GASTOS	Entidad/Proyecto/Obligación/Fuente	Aprobación Inicial	Modificaciones Mes	Modific. Acumulada	Aprobación Valiente	Suspending	Aprob. Disponible	CDP Meta	CDP Acumulado	Saldo Disponible	Comparación Meta	Comentarios Acumulad.	Saldo p. Comprover	% del P. %	Fin Mes Presupuestal	Fin Mes Acumulado	Saldo por pagar	% del D. %	Fin Mes Total	Fin Mes Acumulado	Pols. Pagar Total
TOTAL	CADA DE LA UNIÓN POPULAR	133,327,377.000	-	1,414,422.974	132,912,954.026	-	132,912,954.026	6,306,523.328	110,728,602.900	18,684,351.126	13,394,252.600	70,811,631.300	40,106,328.726	63.00	9,007,200.433	38,814,430.867	31,267,250.332	30.00	8,996,333.662	38,899,764.613	14,831,120.150
	Programa Operativo 0000 Programa Funcional 0000	1,644,666.974	-	1,644,666.974	1,644,666.974	-	1,644,666.974	8,066,323.232	1,644,666.974	1,644,666.974	1,644,666.974	1,644,666.974	1,644,666.974	100.00	1,644,666.974	1,644,666.974	1,644,666.974	100.00	1,644,666.974	1,644,666.974	1,644,666.974
	1300000001 Sueldo básico	11,162,645.000	-	1,122,000.000	11,154,645.000	-	11,154,645.000	5,144,258	10,666,218.108	886,956,802	13,043,240.810	8,600,992,296	7,030,252,112	74.26	8,600,992,296	8,600,992,296	4,166,054,116	71.06	2,227,318,278	8,379,310,574	14,831,120.150
	1300000004 Gastos de representación	2,851,641.000	-	44,610.308	2,807,178.692	-	2,807,178.692	2,807,178.692	2,807,178.692	86,958,402	277,338,778	2,076,561,018	729,617,674	72.96	2,076,561,018	2,076,561,018	416,054,416	74.40	3,227,318,278	2,976,251,018	14,831,120.150
	1300000005 Gastos de representación	451,005.000	-	-	451,005.000	-	451,005.000	451,005.000	451,005.000	335,588,489	335,588,489	335,588,489	335,588,489	74.40	335,588,489	335,588,489	335,588,489	74.40	335,588,489	335,588,489	14,831,120.150
	1300000005 Hacia otras, formalización, festivos, reas	12,125.000	-	-	12,125.000	-	12,125.000	12,125.000	12,125.000	6,386,279	6,386,279	6,386,279	6,386,279	49.21	6,386,279	6,386,279	6,386,279	49.21	6,386,279	6,386,279	14,831,120.150
	1300000006 Análisis de transporte	12,218.000	-	-	12,218.000	-	12,218.000	12,218.000	12,218.000	6,586,721	6,586,721	6,586,721	6,586,721	49.21	6,586,721	6,586,721	6,586,721	49.21	6,586,721	6,586,721	14,831,120.150
	1300000007 Solución de alimentación	12,218.000	-	4,600.300	7,618.000	-	7,618.000	7,618.000	7,618.000	4,437,718	4,437,718	4,437,718	4,437,718	49.21	4,437,718	4,437,718	4,437,718	49.21	4,437,718	4,437,718	14,831,120.150
	1300000008 Beneficiación por servicios prestados	12,219.000	-	-	12,219.000	-	12,219.000	12,219.000	12,219.000	1,111,589	1,111,589	1,111,589	1,111,589	49.21	1,111,589	1,111,589	1,111,589	49.21	1,111,589	1,111,589	14,831,120.150
	1300000009 VA-Recurso de viaje	100,434.000	-	-	100,434.000	-	100,434.000	100,434.000	100,434.000	5,000,535	5,000,535	5,000,535	5,000,535	61.24	5,000,535	5,000,535	5,000,535	61.24	5,000,535	5,000,535	14,831,120.150
	1300000010 VA-Recurso de viaje	450,941.000	-	-	450,941.000	-	450,941.000	450,941.000	450,941.000	4,666,527	4,666,527	4,666,527	4,666,527	74.43	4,666,527	4,666,527	4,666,527	74.43	4,666,527	4,666,527	14,831,120.150
	1300000010 VA-Recurso de viaje	455,987.000	-	-	455,987.000	-	455,987.000	455,987.000	455,987.000	15,937,320	15,937,320	15,937,320	15,937,320	92.66	15,937,320	15,937,320	15,937,320	92.66	15,937,320	15,937,320	14,831,120.150
	1300000011 Prima de vacaciones	421,692.000	-	-	421,692.000	-	421,692.000	421,692.000	421,692.000	26,382,706	26,382,706	26,382,706	26,382,706	92.66	26,382,706	26,382,706	26,382,706	92.66	26,382,706	26,382,706	14,831,120.150
	1300000011 Prima de vacaciones	421,692.000	-	-	421,692.000	-	421,692.000	421,692.000	421,692.000	15,666,728	15,666,728	15,666,728	15,666,728	62.82	15,666,728	15,666,728	15,666,728	62.82	15,666,728	15,666,728	14,831,120.150
	1300000012 Análisis de capacidad de carga	202,419.000	-	9,000.000	202,419.000	-	202,419.000	202,419.000	202,419.000	65,813,272	65,813,272	65,813,272	65,813,272	67.49	65,813,272	65,813,272	65,813,272	67.49	65,813,272	65,813,272	14,831,120.150
	1300000012 Análisis de capacidad de carga	202,419.000	-	-	202,419.000	-	202,419.000	202,419.000	202,419.000	12,160,647	12,160,647	12,160,647	12,160,647	100.00	12,160,647	12,160,647	12,160,647	100.00	12,160,647	12,160,647	14,831,120.150
	1300000012 Análisis de capacidad de carga	52,807.000	-	-	52,807.000	-	52,807.000	52,807.000	52,807.000	10,311,170	10,311,170	10,311,170	10,311,170	80.47	10,311,170	10,311,170	10,311,170	80.47	10,311,170	10,311,170	14,831,120.150
	1300000012 Análisis de capacidad de carga	52,807.000	-	-	52,807.000	-	52,807.000	52,807.000	52,807.000	28,029,296	28,029,296	28,029,296	28,029,296	66.42	28,029,296	28,029,296	28,029,296	66.42	28,029,296	28,029,296	14,831,120.150
	1300000012 Análisis de capacidad de carga	942,654.000	-	27,000.000	915,654.000	-	915,654.000	915,654.000	915,654.000	74,031,061	74,031,061	74,031,061	74,031,061	77.01	74,031,061	74,031,061	74,031,061	77.01	74,031,061	74,031,061	14,831,120.150
	1300000012 Análisis de capacidad de carga	942,654.000	-	-	942,654.000	-	942,654.000	942,654.000	942,654.000	26,068,435	26,068,435	26,068,435	26,068,435	80.20	26,068,435	26,068,435	26,068,435	80.20	26,068,435	26,068,435	14,831,120.150
	1300000012 Análisis de capacidad de carga	287,738.000	-	-	287,738.000	-	287,738.000	287,738.000	287,738.000	26,794,130	26,794,130	26,794,130	26,794,130	88.26	26,794,130	26,794,130	26,794,130	88.26	26,794,130	26,794,130	14,831,120.150
	1300000012 Análisis de capacidad de carga	371,756.000	-	27,000.000	344,756.000	-	344,756.000	344,756.000	344,756.000	66,939,295	66,939,295	66,939,295	66,939,295	65.62	66,939,295	66,939,295	66,939,295	65.62	66,939,295	66,939,295	14,831,120.150
	1300000012 Análisis de capacidad de carga	312,750.000	-	-	312,750.000	-	312,750.000	312,750.000	312,750.000	101,456,616	101,456,616	101,456,616	101,456,616	72.71	101,456,616	101,456,616	101,456,616	72.71	101,456,616	101,456,616	14,831,120.150
	1300000012 Análisis de capacidad de carga	282,974.000	-	18,400.000	301,374.000	-	301,374.000	301,374.000	301,374.000	40,964,916	40,964,916	40,964,916	40,964,916	72.71	40,964,916	40,964,916	40,964,916	72.71	40,964,916	40,964,916	14,831,120.150
	1300000012 Análisis de capacidad de carga	282,974.000	-	18,400.000	301,374.000	-	301,374.000	301,374.000	301,374.000	29,066,652	29,066,652	29,066,652	29,066,652	72.71	29,066,652	29,066,652	29,066,652	72.71	29,066,652	29,066,652	14,831,120.150
	1300000012 Análisis de capacidad de carga	229,879.000	-	18,400.000	248,279.000	-	248,279.000	248,279.000	248,279.000	4,031,764	4,031,764	4,031,764	4,031,764	88.94	4,031,764	4,031,764	4,031,764	88.94	4,031,764	4,031,764	14,831,120.150
	1300000012 Análisis de capacidad de carga	229,879.000	-	18,400.000	248,279.000	-	248,279.000	248,279.000	248,279.000	324,179,531	324,179,531	324,179,531	324,179,531	92.32	324,179,531	324,179,531	324,179,531	92.32	324,179,531	324,179,531	14,831,120.150
	1300000012 Análisis de capacidad de carga	229,879.000	-	5,790.000	235,669.000	-	235,669.000	235,669.000	235,669.000	10,411,938	10,411,938	10,411,938	10,411,938	92.32	10,411,938	10,411,938	10,411,938	92.32	10,411,938	10,411,938	14,831,120.150
	1300000012 Análisis de capacidad de carga	202,105.000	-	-	202,105.000	-	202,105.000	202,105.000	202,105.000	602,300	602,300	602,300	602,300	92.32	602,300	602,300	602,300	92.32	602,300	602,300	14,831,120.150
	1300000012 Análisis de capacidad de carga	202,105.000	-	12,700.000	214,805.000	-	214,805.000	214,805.000	214,805.000	15,069,300	15,069,300	15,069,300	15,069,300	74.73	15,069,300	15,069,300	15,069,300	74.73	15,069,300	15,069,300	14,831,120.150
	1300000012 Análisis de capacidad de carga	30,629.000	-	-	30,629.000	-	30,629.000	30,629.000	30,629.000	12,700.000	12,700.000	12,700.000	12,700.000	76.68	12,700.000	12,700.000	12,700.000	76.68	12,700.000	12,700.000	14,831,120.150
	1300000012 Análisis de capacidad de carga	30,629.000	-	-	30,629.000	-	30,629.000	30,629.000	30,629.000	2,886,500	2,886,500	2,886,500	2,886,500	76.68	2,886,500	2,886,500	2,886,500	76.68	2,886,500	2,886,500	14,831,120.150
	1300000012 Análisis de capacidad de carga	151,800.000	-	-	151,800.000	-	151,800.000	151,800.000	151,800.000	11,319,800	11,319,800	11,319,800	11,319,800	74.74	11,319,800	11,319,800	11,319,800	74.74	11,319,800	11,319,800	14,831,120.150
	1300000012 Análisis de capacidad de carga	101,964.000	-	-	101,964.000	-	101,964.000	101,964.000	101,964.000	3,829,300	3,829,300	3,829,300	3,829,300	74.74	3,829,300	3,829,300	3,829,300	74.74	3,829,300	3,829,300	14,831,120.150
	1300000012 Análisis de capacidad de carga	54,722.808	-	-	54,722.808	-	54,722.808	54,722.808	54,722.808	25,544,100	25,544,100	25,544,100	25,544,100	74.75	25,544,100	25,544,100	25,544,100	74.75	25,544,100	25,544,100	14,831,120.150
	1300000012 Análisis de capacidad de carga	54,722.808	-	-	54,722.808	-	54,722.808	54,722.808	54,722.808	7,414,400	7,414,400	7,414,400	7,414,400	74.75	7,414,400	7,414,400	7,414,400	74.75	7,414,400	7,414,400	14,831,120.150
	1300000012 Análisis de capacidad de carga	15,629.000	-	-	15,629.000	-	15,629.000	15,629.000	15,629.000	1,293,154	1,293,154	1,293,154	1,293,1								

INFORME DE EJECUCION DEL PRESUPUESTO DE GASTOS E INVERSIONES

008 - U. LOJA DE LA VIVIENDA POPULAR

MES VIENES FISCAL

SEPTIEMBRE 2021

CENTRO GESTION

Entidad/Proyecto/Objeto/Gasto/Fuente	Modificaciones Iniciadas	Modificaciones Financ.	Modificaciones Iniciadas	Superveniencias	Aprob. Disponible	CDP Mes	CDP Acumulada	Saldo Aprob. Disponible	Compromisos Mes	Compromisos Acumulados	Saldo In Comprometer	Eje Pta %	Giro Mes Presupuestal	Ejerc Acumulada Pago	Saldo por Pagar	% Ejercido	Giro Mes Total	Giro Acumulada	Pose Pagar Total
1-100-0001 VA-Recursos ordinarios	4,253,000	2,200,000	6,453,000	-	6,453,000	-	6,453,000	-	431,000	3,519,000	2,933,000	54,54	481,000	3,519,000	-	54,54	431,000	3,519,000	3,519,000
1-100-0002 Bonificación por reevaluación	957,000	-	957,000	-	957,000	-	957,000	-	252,888	690,482	297,858	68,97	252,888	690,482	-	68,97	252,888	690,482	690,482
1-100-0003 VA-Recursos ordinarios	45,850,000	-	45,850,000	-	45,850,000	-	45,850,000	-	256,285	45,593,715	45,296,827	86,94	256,285	45,593,715	-	86,94	256,285	45,593,715	45,593,715
1-100-0004 VA-Recursos ordinarios	45,850,000	-	45,850,000	-	45,850,000	-	45,850,000	-	1,529,517	44,320,483	42,790,966	82,59	1,529,517	44,320,483	-	82,59	1,529,517	44,320,483	44,320,483
1-100-0005 VA-Recursos ordinarios	850,000	-	850,000	-	850,000	-	850,000	-	1,529,517	40,160,571	38,631,449	81,59	1,529,517	40,160,571	-	81,59	1,529,517	40,160,571	40,160,571
1-100-0006 VA-Recursos ordinarios	850,000	-	850,000	-	850,000	-	850,000	-	-	850,000	850,000	100,00	-	850,000	-	100,00	-	850,000	850,000
1-100-0007 VA-Recursos ordinarios	27,569,000	-	27,569,000	-	27,569,000	-	27,569,000	-	1,465,417	26,103,583	24,638,166	56,25	1,465,417	26,103,583	-	56,25	1,465,417	26,103,583	26,103,583
1-100-0008 VA-Recursos ordinarios	27,569,000	-	27,569,000	-	27,569,000	-	27,569,000	-	1,465,417	24,638,166	23,172,749	56,25	1,465,417	24,638,166	-	56,25	1,465,417	24,638,166	24,638,166
1-100-0009 VA-Recursos ordinarios	30,381,000	-	30,381,000	-	30,381,000	-	30,381,000	-	4,25	30,376,745	30,372,490	4,25	30,376,745	30,372,490	-	4,25	30,376,745	30,372,490	30,372,490
1-100-0010 VA-Recursos ordinarios	30,381,000	-	30,381,000	-	30,381,000	-	30,381,000	-	4,25	28,911,500	28,907,245	4,25	28,907,245	28,903,000	-	4,25	28,907,245	28,903,000	28,903,000
1-100-0011 VA-Recursos ordinarios	6,890,000	-	6,890,000	-	6,890,000	-	6,890,000	-	100,00	6,790,000	6,690,000	100,00	6,790,000	6,690,000	-	100,00	6,790,000	6,690,000	6,690,000
1-100-0012 VA-Recursos ordinarios	6,890,000	-	6,890,000	-	6,890,000	-	6,890,000	-	100,00	6,790,000	6,690,000	100,00	6,790,000	6,690,000	-	100,00	6,790,000	6,690,000	6,690,000
1-100-0013 VA-Recursos ordinarios	14,548,000	-	14,548,000	-	14,548,000	-	14,548,000	-	100,00	14,448,000	14,348,000	100,00	14,448,000	14,348,000	-	100,00	14,448,000	14,348,000	14,348,000
1-100-0014 VA-Recursos ordinarios	14,548,000	-	14,548,000	-	14,548,000	-	14,548,000	-	100,00	14,448,000	14,348,000	100,00	14,448,000	14,348,000	-	100,00	14,448,000	14,348,000	14,348,000
1-100-0015 VA-Recursos ordinarios	13,223,000	-	13,223,000	-	13,223,000	-	13,223,000	-	100,00	13,123,000	13,023,000	100,00	13,123,000	13,023,000	-	100,00	13,123,000	13,023,000	13,023,000
1-100-0016 VA-Recursos ordinarios	1,045,000	-	1,045,000	-	1,045,000	-	1,045,000	-	100,00	1,045,000	1,045,000	100,00	1,045,000	1,045,000	-	100,00	1,045,000	1,045,000	1,045,000
1-100-0017 VA-Recursos ordinarios	1,045,000	-	1,045,000	-	1,045,000	-	1,045,000	-	100,00	1,045,000	1,045,000	100,00	1,045,000	1,045,000	-	100,00	1,045,000	1,045,000	1,045,000
1-100-0018 VA-Recursos ordinarios	3,800,000	-	3,800,000	-	3,800,000	-	3,800,000	-	90,00	3,710,000	3,620,000	90,00	3,710,000	3,620,000	-	90,00	3,710,000	3,620,000	3,620,000
1-100-0019 VA-Recursos ordinarios	3,800,000	-	3,800,000	-	3,800,000	-	3,800,000	-	90,00	3,710,000	3,620,000	90,00	3,710,000	3,620,000	-	90,00	3,710,000	3,620,000	3,620,000
1-100-0020 VA-Recursos ordinarios	950,000	-	950,000	-	950,000	-	950,000	-	90,00	860,000	870,000	90,00	860,000	870,000	-	90,00	860,000	870,000	870,000
1-100-0021 VA-Recursos ordinarios	950,000	-	950,000	-	950,000	-	950,000	-	90,00	860,000	870,000	90,00	860,000	870,000	-	90,00	860,000	870,000	870,000
1-100-0022 VA-Recursos ordinarios	45,000,000	-	45,000,000	-	45,000,000	-	45,000,000	-	13,68	44,956,320	44,912,640	13,68	44,956,320	44,912,640	-	13,68	44,956,320	44,912,640	44,912,640
1-100-0023 VA-Recursos ordinarios	45,000,000	-	45,000,000	-	45,000,000	-	45,000,000	-	13,68	44,956,320	44,912,640	13,68	44,956,320	44,912,640	-	13,68	44,956,320	44,912,640	44,912,640
1-100-0024 VA-Recursos ordinarios	5,635,000	-	5,635,000	-	5,635,000	-	5,635,000	-	86,16	5,548,840	5,462,680	86,16	5,548,840	5,462,680	-	86,16	5,548,840	5,462,680	5,462,680
1-100-0025 VA-Recursos ordinarios	5,635,000	-	5,635,000	-	5,635,000	-	5,635,000	-	86,16	5,548,840	5,462,680	86,16	5,548,840	5,462,680	-	86,16	5,548,840	5,462,680	5,462,680
1-100-0026 VA-Recursos ordinarios	60,000,000	-	60,000,000	-	60,000,000	-	60,000,000	-	86,16	59,913,840	59,827,680	86,16	59,913,840	59,827,680	-	86,16	59,913,840	59,827,680	59,827,680
1-100-0027 VA-Recursos ordinarios	60,000,000	-	60,000,000	-	60,000,000	-	60,000,000	-	86,16	59,913,840	59,827,680	86,16	59,913,840	59,827,680	-	86,16	59,913,840	59,827,680	59,827,680
1-100-0028 VA-Recursos ordinarios	180,000,000	-	180,000,000	-	180,000,000	-	180,000,000	-	86,16	179,913,840	179,827,680	86,16	179,913,840	179,827,680	-	86,16	179,913,840	179,827,680	179,827,680
1-100-0029 VA-Recursos ordinarios	783,000	-	783,000	-	783,000	-	783,000	-	90,00	714,000	724,000	90,00	714,000	724,000	-	90,00	714,000	724,000	724,000
1-100-0030 VA-Recursos ordinarios	783,000	-	783,000	-	783,000	-	783,000	-	90,00	714,000	724,000	90,00	714,000	724,000	-	90,00	714,000	724,000	724,000
1-100-0031 VA-Recursos ordinarios	70,000,000	-	70,000,000	-	70,000,000	-	70,000,000	-	90,00	69,900,000	69,810,000	90,00	69,900,000	69,810,000	-	90,00	69,900,000	69,810,000	69,810,000
1-100-0032 VA-Recursos ordinarios	70,000,000	-	70,000,000	-	70,000,000	-	70,000,000	-	90,00	69,900,000	69,810,000	90,00	69,900,000	69,810,000	-	90,00	69,900,000	69,810,000	69,810,000
1-100-0033 VA-Recursos ordinarios	2,759,000	-	2,759,000	-	2,759,000	-	2,759,000	-	90,01	2,669,000	2,679,000	90,01	2,669,000	2,679,000	-	90,01	2,669,000	2,679,000	2,679,000
1-100-0034 VA-Recursos ordinarios	2,759,000	-	2,759,000	-	2,759,000	-	2,759,000	-	90,01	2,669,000	2,679,000	90,01	2,669,000	2,679,000	-	90,01	2,669,000	2,679,000	2,679,000
1-100-0035 VA-Recursos ordinarios	800,000,000	-	800,000,000	-	800,000,000	-	800,000,000	-	79,10	799,200,000	798,400,000	79,10	799,200,000	798,400,000	-	79,10	799,200,000	798,400,000	798,400,000
1-100-0036 VA-Recursos ordinarios	800,000,000	-	800,000,000	-	800,000,000	-	800,000,000	-	79,10	799,200,000	798,400,000	79,10	799,200,000	798,400,000	-	79,10	799,200,000	798,400,000	798,400,000
1-100-0037 VA-Recursos ordinarios	95,000	-	95,000	-	95,000	-	95,000	-	96,67	94,050	94,000	96,67	94,050	94,000	-	96,67	94,050	94,000	94,000
1-100-0038 VA-Recursos ordinarios	95,000	-	95,000	-	95,000	-	95,000	-	96,67	94,050	94,000	96,67	94,050	94,000	-	96,67	94,050	94,000	94,000
1-100-0039 VA-Recursos ordinarios	1,365,000,000	-	1,365,000,000	-	1,365,000,000	-	1,365,000,000	-	96,66	1,364,635,000	1,364,170,000	96,66	1,364,635,000	1,364,170,000	-	96,66	1,364,635,000	1,364,170,000	1,364,170,000
1-100-0040 VA-Recursos ordinarios	1,365,000,000	-	1,365,000,000	-	1,365,000,000	-	1,365,000,000	-	96,66	1,364,635,000	1,364,170,000	96,66	1,364,635,000	1,364,170,000	-	96,66	1,364,635,000	1,364,170,000	1,364,170,000
1-100-0041 VA-Recursos ordinarios	92,432,000	-	92,432,000	-	92,432,000	-	92,432,000	-	5,942,760	86,489,240	80,546,480	5,942,760	86,489,240	80,546,480	-	5,942,760	86,489,240	80,546,480	80,546,480
1-100-0042 VA-Recursos ordinarios	92,432,000	-	92,432,000	-	92,432,000	-	92,432,000	-	5,942,760	86,489,240	80,546,480	5,942,760	86,489,240	80,546,480	-	5,942,760	86,489,240	80,546,480	80,546,480
1-100-0043 VA-Recursos ordinarios	7,410,000	-	7,410,000	-	7,410,000	-	7,410,000	-	486,940	6,923,060	6,436,120	61,53	486,940	6,923,060	-	61,53	486,940	6,923,060	6,923,060
1-100-0044 VA-Recursos ordinarios	7,410,000	-	7,410,000	-	7,410,000	-	7,410,000	-	486,940	6,923,060	6,436,120	61,53	486,940	6,923,060	-	61,53	486,940	6,923,060	6,923,060
1-100-0045 VA-Recursos ordinarios	23,464,000	-	23,464,000	-	23,464,000	-	23,464,000	-	8,28	23,455,720	23,447,440	8,28	23,455,720	23,447,440	-	8,28	23,455,720	23,447,440	23,447,440
1-100-0046 VA-Recursos ordinarios	23,464,000	-	23,464,000	-	23,464,000	-	23,464,000												



**SISTEMA DE PRESUPUESTO DISTRITAL BOGDATA  
EJECUCION DE PRESUPUESTO RENTAS E INGRESOS**

<b>CENTRO GESTOR</b>	<b>0208 - 01 CAJA DE LA VIVIENDA POPULAR</b>	<b>MES: SEPTIEMBR E VIGENCIA FISCAL 2021</b>
----------------------	--	--

Ce.gestores / Pos.presupuestarias	Aprop. Inicial	Modificaciones Mes	Modificac. Acumulado	Apropiación Vigente	Recaudo Mes	Recaudo Acumulado	Saldo por Recaudar	% Recaud.	Reconocimiento Mes	Reconon. Acumulado	Saldo Pdte Reconocer	% Ej. Ppto
TOTAL	131.347.377.000	-	1.614.666.974	129.732.710.026	8.723.867.474	40.814.542.807	88.918.167.219	31,46	0	0	0	0
0208-01 CAJA DE VIVIENDA POPULAR	131.347.377.000	-	1.614.666.974	129.732.710.026	8.723.867.474	40.814.542.807	88.918.167.219	31,46	0	0	0	0
12401020201 Convenios entidades distritales	-	-	1.756.399.920	1.756.399.920	-	1.627.599.947	128.799.973	92,67	0	0	0	0
12402010301 Recuperación de cartera entidades públicas	331.000.000	-	-	331.000.000	14.100.939	508.671.412	177.671.412	153,68	0	0	0	0
124030202 Superávit fiscal de ingresos de destinación especí	154.426.000	-	94.933.106	249.359.106	-	249.359.106	-	100,00	0	0	0	0
124030203 Superávit fiscal de ingresos de libre destinación	224.536.000	-	-	224.536.000	-	224.536.000	-	100,00	0	0	0	0
124050204 Recursos propios de libre destinación	168.495.000	-	-	168.495.000	8.709.766.535	8.802.077.591	8.633.582.591	5.223,94	0	0	0	0
1250101 Vigencia	130.468.920.000	-	3.466.000.000	127.002.920.000	-	29.402.298.751	97.600.621.249	23,15	0	0	0	0

\_\_\_\_\_  
MIGUEL ANTONIO JIMENEZ PORTELA  
RESPONSABLE DEL PRESUPUESTO

\_\_\_\_\_  
JUAN CARLOS LOPEZ LOPEZ  
ORDENADOR DEL GASTO

SISTEMA DE PRESUPUESTO DISTRICTAL BOGOTÁ  
EJECUCION DE PRESUPUESTO RENTAS E INGRESOS

CENTRO GESTOR

0208 - 01 CAJA DE LA VIVIENDA POPULAR

MES: SEPTIEMBRE

VIGENCIA FISCAL 2021

Categorías / Postpresupuestarias	Aprop. Inicial	Modificaciones Mes	Modificac. Acumulado	Apropiación Vigente	Recaudo Mes	Recaudo Acumulado	Saldo por Recaudar	% Recaud.	Reconocimiento Mes	Reconocimiento Acumulado	Saldo pdr Reconocer	% Ej. Ppto
TOTAL	131.341.377.000	-	1.614.666.974	129.732.710.026	8.723.867.474	40.814.542.807	88.918.167.219	31,46	0	0	0	0
0208-01 CAJA DE VIVIENDA POPULAR	131.341.377.000	-	1.614.666.974	129.732.710.026	8.723.867.474	40.814.542.807	88.918.167.219	31,46	0	0	0	0
12401020201 Convenios entidades distritales	-	-	1.756.399.920	1.756.399.920	-	1.627.599.947	128.799.979	92,67	0	0	0	0
12402010301 Recuperación de cartera entidades públicas	331.000.000	-	-	331.000.000	14.100.939	508.671.412	177.671.412	153,68	0	0	0	0
124030202 Superávit fiscal de ingresos de destinación especí	154.426.000	-	94.933.106	249.359.106	-	249.359.106	-	100,00	0	0	0	0
124030203 Superávit fiscal de ingresos de libre destinación	224.536.000	-	-	224.536.000	-	224.536.000	-	100,00	0	0	0	0
124050204 Recursos propios de libre destinación	168.495.000	-	-	168.495.000	8.709.766.535	8.802.077.591	8.633.582.591	5,223,94	0	0	0	0
1250101 Vigencia	130.468.920.000	-	3.466.000.000	127.002.920.000	-	29.402.298.751	97.600.621.249	23,15	0	0	0	0

MIGUEL ANTONIO Jimenez Portela  
Firmado digitalmente por MIGUEL ANTONIO JIMENEZ PORTELA  
Fecha: 2021.10.08 09:50:11 -05'00'

MIGUEL ANTONIO JIMENEZ PORTELA  
RESPONSABLE DEL PRESUPUESTO

JUAN CARLOS LOPEZ LOPEZ  
ORDENADOR DEL GASTO

**MEMORANDO**

Al contestar cite estos datos:

Radicado No.: **202117100088063**



Fecha: 07-10-2021

1710


**PARA:** DIANA CONSTANZA RAMIREZ ARDILA  
Jefe Oficina Asesora de Control Interno

**DE:** MIGUEL ANTONIO JIMENEZ PORTELA  
Subdirector Financiero

**ASUNTO:** Remisión Reporte a Personería PAC Septiembre 2021


Para su conocimiento y fines pertinentes, remito el reporte para la Personería, relacionado con la ejecución del PAC de Reservas y Vigencia del mes de septiembre del 2021.

Cordialmente,



**MIGUEL ANTONIO JIMENEZ PORTELA**  
Subdirector Financiero

Anexo: 2 folios

Proyectó: Dora Arévalo - Profesional Universitario 

Revisó: Miguel A. Jimenez P.. - Subdirector Financiero

Código: 208-SADM-Ft-57  
Versión: 15  
Vigente: 21-10-2020


Calle 54 N° 13-30  
Código Postal : 110231, Bogotá D.C.  
PBX: 3494520  
Fax: 3105684  
[www.cajaviviendapopular.gov.co](http://www.cajaviviendapopular.gov.co)  
[soluciones@cajaviviendapopular.gov.co](mailto:soluciones@cajaviviendapopular.gov.co)




ALCALDÍA MAYOR  
DE BOGOTÁ D.C.

**CAJA DE LA VIVIENDA POPULAR  
SUBDIRECCION FINANCIERA  
EJECUCION RESERVA PAC SEPTIEMBRE DE 2021**

CODIGO	CONCEPTO	REPROGRAMADO	EJECUTADO	POR EJECUTAR
<b>13</b>	<b>GASTOS</b>	<b>497.394.364</b>	<b>497.394.364</b>	<b>0</b>
<b>131</b>	<b>GASTOS DE FUNCIONAMIENTO</b>	<b>939.787</b>	<b>939.787</b>	<b>0</b>
131020202030611-1-100	Servicios de mantenimiento y reparación de ascensores y escal	564.787	564.787	0
13102020208-1-100	Salud Ocupacional	375.000	375.000	
<b>133</b>	<b>GASTOS DE INVERSION</b>	<b>496.454.577</b>	<b>496.454.577</b>	<b>0</b>
133011501040110003075	3075 Reducción de condiciones de amenaza y vulnerabilidad	0	0	
133011507430189000404	1-100 0404 - Fortalecimiento institucional para aumentar	169.900	169.900	0
133011507440192001174	1174 Fortalecimiento institucionala través de uso de Tics	0	0	0
133011601190000007680	7680 Implementación del Plan Terrazas, como vehiculo	1.568.072	1.568.072	0
133011601190000007684	784 Titulación de predios estrato 1 y 2 y saneamiento de	0	0	0
133011601190000007703	Mejoramiento Integral de Barrios	489.758.893	489.758.893	0
133011602290000007698	Traslado de hogares localizados en zonal de alto riesgo	3.152.857	3.152.857	0
133011605560000007696	Fortalecimiento del modelo de gestión institucional	1.804.855	1.804.855	0



**MIGUEL ANTONIO JIMENEZ PORTELA**  
**SUBDIRECTOR FINANCIERO**



Elaboró: DORA A. Arévalo Garzón - Profesional Universitario



**CAJA DE LA VIVIENDA POPULAR  
SUBDIRECCION FINANCIERA  
EJECUCION VIGENCIA PAC SEPTIEMBRE DE 2021**

<b>CODIGO</b>	<b>CONCEPTO</b>	<b>REPROGRAMADO</b>	<b>EJECUTADO</b>	<b>POR EJECUTAR</b>
<b>13</b>	<b>GASTOS</b>	<b>8.998.339.682</b>	<b>8.998.339.682</b>	<b>0</b>
<b>131</b>	<b>GASTOS DE FUNCIONAMIENTO</b>	<b>1.103.179.114</b>	<b>1.103.179.114</b>	<b>0</b>
13101010101-1-100	Sueldo básico	227.318.778	227.318.778	0
1310101010104-1-100	Gastos de representación	36.115.277	36.115.277	0
1310101010105-1-100	Horas extras	0	0	0
1310101010107-1-100	Subsidio de alimentación	1.111.589	1.111.589	0
1310101010106-1-100	Auxilio de Transporte	1.486.808	1.486.808	0
1310101010108-1-100	Bonificación por servicios prestados	4.466.527	4.466.527	0
1310101010109-1-100	Prima de servicios	7.863.652	7.863.652	0
1310101010110-1-100	Prima de navidad	4.423.421	4.423.421	0
1310101010111-1-100	Prima de Vacaciones	12.160.647	12.160.647	0
1310101010112-1-100	Auxilio de conectividad	0	0	0
1310101010201-1-100	Prima de antigüedad	4.853.629	4.853.629	0
1310101010202-1-100	Prima técnica	74.019.061	74.019.061	0
1310101020101-1-100	Aportes en seguridad social en pensiones pcos	24.291.150	24.291.150	0
1310101020102-1-100	Aportes en seguridad social en pensiones privados	17.507.650	17.507.650	0
1310101020202-1-100	Aportes a la seguridad social en salud privada	29.606.652	29.606.652	0
1310101020301-1-100	Aportes de cesantías a fondos publicos	4.031.764	4.031.764	0
1310101020302-1-100	Aportes de cesantías a fondos publicos	602.300	602.300	0
1310101020401-1-100	Compensar	15.597.900	15.597.900	0
1310101020502-1-100	Aportes generales al sistema de riesgos laborales	2.985.700	2.985.700	0
1310101020601-1-100	Aportes al ICBF de funcionarios	11.698.700	11.698.700	0
1310101020701-1-100	Aportes al Sena de funcionarios	7.800.300	7.800.300	0
13101010301-1-100	Indemnización por vacaciones	10.260.496	10.260.496	0
13101010302-1-100	Bonificación por recreación	1.045.593	1.045.593	0
13101010305-1-100	Reconocimiento por permanencia	6.396.921	6.396.921	0
13101010306-1-100	Prima secretarial	300.333	300.333	0
1310103010101-1-100	Sueldo trabajadores oficiales	17.996.290	17.996.290	0
1310103010105-1-100	Auxilio de transporte	425.816	425.816	0
1310103010106-1-100	Subsidio de alimentación	1.563.058	1.563.058	0
1310103010108-1-100	Prima de vacaciones	8.900.867	8.900.867	0
1310103010201-1-100	Prima de antigüedad	616.212	616.212	0
1310103020101-1-100	Aportes a la seguridad social en pensiones pública	1.461.675	1.461.675	0
1310103020202-1-100	Aportes a la seguridad social en salud privada	1.035.488	1.035.488	0
1310103020301-1-100	Aportes de cesantías a fondos publicos	0	0	0
1310103020401-1-100	Compensar	287.400	287.400	0
1310103020502-1-100	Aportes generales al sistema de riesgos laborales	70.700	70.700	0
1310103020601-1-100	Aportes al ICBF de funcionarios	646.200	646.200	0
1310103020701-1-100	Aportes al SENA de funcionarios	431.000	431.000	0
13101030302-1-100	Bonificación por recreación	256.286	256.286	0
13101030304-1-100	Beneficios convencionales	1.532.517	1.532.517	0
1310202010106-1-100	Dotación (prendas de vestir y)	1.259.394	1.259.394	0
1310202010202-1-100	Pasta o pulpa, pael y productos	132.300	132.300	0
1310202010205-1-100	Otros productos quimicos, fibras	4.783.800	4.783.800	0
1310202010206-1-100	Productos de caucho y plástico	5.213.390	5.213.390	0
131020202020109-1-100	Servicios de Seguros Generales	158.684.055	158.684.055	0
131020202030201-1-100	Servicios de documentación y certificación jurídica	19.600	19.600	0
131020202030203-1-100	Otros servicios jurídicos n.c.p.	55.410.950	55.410.950	0
131020202030313-1-100	Otros servicios profesionales y técnicos n.c.p.	117.512.799	117.512.799	0
131020202030401-1-100	Servicios de telefonía fija	0	0	0
131020202030402-1-100	Servicios de telecomunicaciones móviles	486.940	486.940	0
131020202030404-1-100	Servicios de telecomunicaciones a través de internet	215.890	215.890	0
131020202030501-1-100	Servicio de protección (guardas de seguridad)	161.497.707	161.497.707	0
131020202030502-1-100	Servicio de limpieza general	16.386.156	16.386.156	0
131020202030604-1-100	Servicio de mantenimiento y reparación	1.768.600	1.768.600	0
131020202030612-1-100	Servicio de reparación de otros bienes	1.998.556	1.998.556	0
131020202040101-1-100	Energía	16.055.030	16.055.030	0
131020202040102-1-100	Acueducto y Alcantarillado	2.494.690	2.494.690	0
131020202040103-1-100	Aseo	700.900	700.900	0
13102020206-1-100	Capacitación	13.750.000	13.750.000	0

CODIGO	CONCEPTO	REPROGRAMADO	EJECUTADO	POR EJECUTAR
13102020206-1-100	Bienestar e incentivos	3.640.000	3.640.000	0
<b>133</b>	<b>GASTOS DE INVERSION</b>	<b>7.895.160.568</b>	<b>7.895.160.568</b>	<b>0</b>
133011601190000007680	1-100 Implementación plan terrazas, como vehiculo del c	4.668.925.273	4.668.925.273	0
133011601190000007684	1-100 Titulación de predios estrato 1 y 2 saneamiento	1.108.150.566	1.108.150.566	0
133011601190000007703	1-100 Mejoramiento Integral de Barrios	335.480.498	335.480.498	0
133011602290000007698	1-100 Traslado de hogares localizados	1.269.903.455	1.269.903.455	0
133011605560000007696	1-100 Fortalecimiento del modelo de gestion institucional	512.700.776	512.700.776	0

*Miguel Antonio Jimenez P.*

---

MIGUEL ANTONIO JIMENEZ PORTELA  
SUBDIRECTOR FINANCIERO

Elaboró: DORA a. Arévalo Garzón - Profesional Universitario

*Dora Arévalo*