

1120

Bogotá, D.C.

Doctor
RUBÉN DARIO GÓMEZ GUTIÉRREZ
Personería Delegada para los Sectores de
Hacienda y Desarrollo Económico, Industria y Turismo
Personería de Bogotá D.C.
Carrera 7 No 21 – 24
Teléfono: 3820450
Ciudad

Asunto: Relación Informe Mensual Presupuestal junio 2020

Respetado Doctor:

Teniendo en cuenta que continuamos en cuarentena por la situación que afronta el país, y que el correo electrónico se ha convertido en la máxima herramienta de comunicación mientras pasamos esta situación y de conformidad con el numeral 9 del Artículo 18 del Acuerdo 34 de 1993, atentamente me permito enviar los siguientes informes en archivo magnético, correspondiente al mes de junio de 2020, para sus fines pertinentes así:

Informe de Contratación
Ejecución Presupuestal de Ingresos y Gastos
Ejecución del PAC

Cordialmente,



IVONNE ANDREA TORRES CRUZ
itorresc@cajaviviendapopular.gov.co

Anexo un archivo en Excel y cuarenta (38) folios

	Elaboró <i>Elizabeth Sáenz</i>	Revisó <i>Ivonne T.</i>	Aprobó
NOMBRE	Elizabeth Sáenz Sáenz	Ivonne Andrea Torres Cruz	
CARGO	Auxiliar Administrativo 407 – 05	Asesora de Control interno 105-01	

MEMORANDO

1700

PARA: **IVONNE ANDREA TORRES CRUZ**
Asesoría De Control Interno

DE: **MARIA MERCEDES MEDINA OROZCO**
Directora de Gestión Corporativa y CID

ASUNTO: Información contractual mes de junio del 2020

Por medio de la presente nos permitimos remitir información correspondiente a los contratos, adiciones y prórrogas suscritas en el mes de junio de la vigencia 2020 en la Caja de la Vivienda Popular, con el fin de que sea enviado a la Personería de Bogotá D.C.

Muchas gracias por su colaboración.

Cordialmente,




MARIA MERCEDES MEDINA OROZCO

Directora de Gestión Corporativa y CID

mmedinao@cajaviviendapopular.gov.co

Anexo: Adjunto Archivo

	Elaboró 	Revisó	Aprobó
NOMBRE	Julián Andres Borja Oyola		María Mercedes Medina O.
CARGO	Contratista		Directora de Gestión Corporativa y CID





RELACION DE CONTRATOS SUJETOS EN (JUNIO) DE 2020

Table with columns: No CONTRATO, LICITACION PUBLICA, SELECCION ADECUADA, TIPO DE ADJUDICACION, TIPO DE CONTRATO, OBJETO DEL CONTRATO, TIPO DE MODIFICACION, IMPUTACION PRESUPUESTAL, VALOR MCDL, ADICION, DURACION (en meses), FECHA DE SUSCRIPCION, FECHA DE INICIO, FECHA DE TERMINACION, PROGRAM (en meses), ESTADO, No. The table lists various contracts for services like construction, urban planning, and technical assistance.



ASOCIACIÓN EMPRESARIAL
DE INGENIEROS Y ARQUITECTOS
DE CHILE

CALLE 18, SANTIAGO, P.O. BOX 144

RELACIÓN DE CONTRATOS SUSCRITOS EN (JUNIO) DE 2020

Nº CONTRATO	LICITACIÓN PÚBLICA	TIPO DE ADJUDICACIÓN				CONTRATISTA	OBJETO DEL CONTRATO	TIPO DE CONTRATO	TIPO DE MODIFICACIÓN	IMPUTACIÓN PRESUPUESTAL	VALOR INICIAL	ADICIÓN	DURACIÓN (en meses)	FECHA DE SUSCRIPCIÓN	FECHA DE INICIO	FECHA DE TERMINACIÓN	PRIORIDAD (en meses)	ESTADO	Nº
		SELECCIÓN ABREVIADA	CONTRATACIÓN DIRECTA	CONCURSO DE MERITOS	MÍNIMA CANTIDAD														

Elaboró: JULIAN ANDRES BORJA OYOLA
 Fecha: 02/07/2020
 Cargo: Contratista

Maria Mercedes Medina Orozco
 MARIA MERCEDES MEDINA OROZCO
 Director de Gestión Corporativa y CB

1710CAJA DE LA VIVIENDA POPULAR 07-07-2020 02:41:40O 1 Fol:1 Anex:0 - Al Contestar Cite Este Nr.:2020IE6545
| 324 - SUB DIRECCIÓN FINANCIERA/BOHORQUEZ A. LUCIA DEL PILAR
| DIRECCIÓN DE GESTIÓN CORPORATIVA Y CID/MEDINA OROZ
| INFORMES EJECUCION PRESUPUESTAL 2020**MEMORANDO****PARA:** Dirección de Gestión Corporativa y CID, Oficina Asesora de Control Interno, Oficina Asesora de Planeación.**DE:** Lucía Del Pilar Bohórquez Avendaño
Subdirectora Financiera**ASUNTO:** Informes de Ejecución Presupuestal junio de 2020.

Respetados Doctores.

Para su conocimiento me permito remitir los informes de Ejecución Presupuestal de Rentas e Ingresos y Gastos e Inversiones (tanto de la vigencia como de las reservas presupuestales), con corte al 30 de junio de 2020.


Cordialmente;

**LUCÍA DEL PILAR BOHÓRQUEZ AVENDAÑO**

Subdirectora Financiera

lbohorqueza@cajaviviendapopular.gov.co

Anexo: Ocho (8) folios

	Elaboró	Revisó	Aprobó
NOMBRE	Doris Carvajal Mojica 	Lucía Del Pilar Bohórquez Avendaño	
CARGO	Contratista Subdirección Financiera	Subdirectora Financiera	

**SISTEMA DE PRESUPUESTO DISTRITAL - PREDIS
EJECUCION PRESUPUESTAL
SECRETARIA DE HACIENDA - DIRECCION DISTRITAL DE PRESUPUESTO
EJECUCION DE PRESUPUESTO RENTAS E INGRESOS**

07-07-2020

01:57

ENTIDAD:		208 - CAJA DE VIVIENDA POPULAR		MES:		JUNIO					
UNIDAD EJECUTORA:		01 - UNIDAD 01		VIGENCIA FISCAL:		2020					
RUBRO PRESUPUESTAL		PRESUPUESTO	MODIFICACIONES		PRESUPUESTO	RECAUDOS		EJECUCION PRESUP. %	SALDO POR RECAUDAR	RECURSOS RESERVAS	RECAUDO ACUMULADO RECURSOS RESERVAS
CODIGO.	NOMBRE	INICIAL	MES (+/-)	ACUMULADO	DEFINITIVO	MES	ACUMULADO	9 = 8 / 6	10 = 6 - 8	11	12 = 8 + 11
1	2	3	4	5	6 = 3 + 5	7	8				
2	INGRESOS	6,804,340,000.00	0.00	546,320,000.00	7,350,660,000.00	25,380,233.35	6,978,726,957.98	94.94	371,933,042.02	0.00	6,978,726,957.98
2-4	RECURSOS DE CAPITAL	6,804,340,000.00	0.00	546,320,000.00	7,350,660,000.00	25,380,233.35	6,978,726,957.98	94.94	371,933,042.02	0.00	6,978,726,957.98
2-4-1	TRANSFERENCIAS DE CAPITAL	0.00	0.00	546,320,000.00	546,320,000.00	0.00	546,320,000.00	100.00	0.00	0.00	546,320,000.00
2-4-1-02	De Otras Entidades del Gobierno	0.00	0.00	546,320,000.00	546,320,000.00	0.00	546,320,000.00	100.00	0.00	0.00	546,320,000.00
2-4-1-02-02	Distrital	0.00	0.00	546,320,000.00	546,320,000.00	0.00	546,320,000.00	100.00	0.00	0.00	546,320,000.00
2-4-1-02-02-01	Convenios Entidades Distritales	0.00	0.00	546,320,000.00	546,320,000.00	0.00	546,320,000.00	100.00	0.00	0.00	546,320,000.00
2-4-2	RECURSOS DEL CRÉDITO	463,950,000.00	0.00	0.00	463,950,000.00	6,346,678.00	105,829,115.06	22.81	358,120,884.94	0.00	105,829,115.06
2-4-2-01	Recursos de crédito interno	463,950,000.00	0.00	0.00	463,950,000.00	6,346,678.00	105,829,115.06	22.81	358,120,884.94	0.00	105,829,115.06
2-4-2-01-03	Recuperación de cartera - préstamos	463,950,000.00	0.00	0.00	463,950,000.00	6,346,678.00	105,829,115.06	22.81	358,120,884.94	0.00	105,829,115.06
2-4-2-01-03-01	Recuperación de cartera entidades públicas	463,950,000.00	0.00	0.00	463,950,000.00	6,346,678.00	105,829,115.06	22.81	358,120,884.94	0.00	105,829,115.06
2-4-3	RECURSOS DEL BALANCE	6,118,290,000.00	0.00	0.00	6,118,290,000.00	0.00	6,118,290,000.00	100.00	0.00	0.00	6,118,290,000.00
2-4-3-02	Superávit fiscal	4,548,478,000.00	0.00	0.00	4,548,478,000.00	0.00	4,548,478,000.00	100.00	0.00	0.00	4,548,478,000.00
2-4-3-02-02	Superávit fiscal de ingresos de destinación específica	2,102,032,000.00	0.00	0.00	2,102,032,000.00	0.00	2,102,032,000.00	100.00	0.00	0.00	2,102,032,000.00
2-4-3-02-03	Superávit fiscal de ingresos de libre destinación	2,446,446,000.00	0.00	0.00	2,446,446,000.00	0.00	2,446,446,000.00	100.00	0.00	0.00	2,446,446,000.00
2-4-3-03	Superávit fiscal no incorporado de vigencias anteriores	1,569,812,000.00	0.00	0.00	1,569,812,000.00	0.00	1,569,812,000.00	100.00	0.00	0.00	1,569,812,000.00
2-4-3-03-02	Superávit fiscal no incorporado de ingresos de destinación específica	1,569,812,000.00	0.00	-1,377,189,000.00	192,623,000.00	0.00	192,623,000.00	100.00	0.00	0.00	192,623,000.00
2-4-3-03-03	Superávit fiscal no incorporado de ingresos de libre destinación	0.00	0.00	1,377,189,000.00	1,377,189,000.00	0.00	1,377,189,000.00	100.00	0.00	0.00	1,377,189,000.00
2-4-4	DISPOSICIÓN DE ACTIVOS	5,500,000.00	0.00	0.00	5,500,000.00	0.00	0.00	0.00	5,500,000.00	0.00	0.00
2-4-4-03	Disposición de activos no financieros	5,500,000.00	0.00	0.00	5,500,000.00	0.00	0.00	0.00	5,500,000.00	0.00	0.00
2-4-4-03-01	Disposición de Activos Fijos	5,500,000.00	0.00	0.00	5,500,000.00	0.00	0.00	0.00	5,500,000.00	0.00	0.00
2-4-5	RENDIMIENTOS FINANCIEROS	216,600,000.00	0.00	0.00	216,600,000.00	19,033,555.35	208,287,842.92	96.16	8,312,157.08	0.00	208,287,842.92
2-4-5-02	Depósitos	216,600,000.00	0.00	0.00	216,600,000.00	19,033,555.35	208,287,842.92	96.16	8,312,157.08	0.00	208,287,842.92
2-4-5-02-04	Recursos propios de libre destinación	216,600,000.00	0.00	0.00	216,600,000.00	19,033,555.35	208,287,842.92	96.16	8,312,157.08	0.00	208,287,842.92
TOTAL RENTAS E INGRESOS		6,804,340,000.00	0.00	546,320,000.00	7,350,660,000.00	25,380,233.35	6,978,726,957.98	94.94	371,933,042.02	0.00	6,978,726,957.98

Transferencias											
RUBRO PRESUPUESTAL		PRESUPUESTO	MODIFICACIONES		PRESUPUESTO	RECAUDOS		EJECUCION PRESUP. %	SALDO POR RECAUDAR	RECURSOS RESERVAS	RECAUDO ACUMULADO RECURSOS RESERVAS
CODIGO.	NOMBRE	INICIAL	MES (+/-)	ACUMULADO	DEFINITIVO	MES	ACUMULADO	9 = 8 / 6	10 = 6 - 8	11	12 = 8 + 11
1	2	3	4	5	6 = 3 + 5	7	8				
2-5-1	Aporte Ordinario	68,948,854,000.00	0.00	-6,905,000,000.00	62,043,854,000.00	4,231,987,008.00	17,090,139,209.00	27.55	44,953,714,791.00	0.00	17,090,139,209.00
2-5-1-01	Vigencia	68,948,854,000.00	0.00	-6,905,000,000.00	62,043,854,000.00	4,231,987,008.00	17,090,139,209.00	27.55	44,953,714,791.00	0.00	17,090,139,209.00
TOTAL TRANSFERENCIAS		68,948,854,000.00	0.00	-6,905,000,000.00	62,043,854,000.00	4,231,987,008.00	17,090,139,209.00	27.55	44,953,714,791.00	0.00	17,090,139,209.00
TOTAL RENTAS E INGRESOS		75,753,194,000.00	0.00	-6,358,680,000.00	69,394,514,000.00	4,257,367,241.35	24,068,866,166.98	34.68	45,325,647,833.02	0.00	24,068,866,166.98

**SISTEMA DE PRESUPUESTO DISTRITAL - PREDIS
EJECUCION PRESUPUESTAL
SECRETARIA DE HACIENDA - DIRECCION DISTRITAL DE PRESUPUESTO
EJECUCION DE PRESUPUESTO RENTAS E INGRESOS**

07-07-2020

01:57

ENTIDAD: 208 - CAJA DE VIVIENDA POPULAR								MES: JUNIO			
UNIDAD EJECUTORA: 01 - UNIDAD 01								VIGENCIA FISCAL: 2020			
RUBRO PRESUPUESTAL		PRESUPUESTO	MODIFICACIONES		PRESUPUESTO	RECAUDOS		EJECUCION PRESUP. %	SALDO POR RECAUDAR	RECURSOS RESERVAS	RECAUDO ACUMULADO RECURSOS RESERVAS
CODIGO.	NOMBRE	INICIAL	MES (+/-)	ACUMULADO	DEFINITIVO	MES	ACUMULADO				
1		3	(+/-) 4	5	6 = 3 + 5	7	8	9 = 8 / 6	10 = 6 - 8	11	12 = 8 + 11

**LUCIA DEL PILAR BOHORQUEZ AVENDAÑO
RESPONSABLE DEL PRESUPUESTO**

**JUAN CARLOS LOPEZ LOPEZ
ORDENADOR DEL GASTO**

EJECUCION PRESUPUESTO

INFORME DE EJECUCION DEL PRESUPUESTO DE GASTOS E INVERSIONES

ENTIDAD: 208 - CAJA DE VIVIENDA POPULAR		MES: JUNIO											
UNIDAD EJECUTORA: 01 - UNIDAD 01		VIGENCIA FISCAL: 2020											
RUBRO PRESUPUESTAL		APROPIACION						TOTAL COMPROMISOS		EJECUC. PRESUP.	AUTORIZACION DE GIRO		EJEC. AUT. GIRO %
CODIGO	NOMBRE	INICIAL	MODIFICACIONES		VIGENTE	SUSPENSION	DISPONIBLE	MES	ACUMULADO	(11=10/8)	MES	ACUMULADO	(14=13/8)
1	2	3	MES 4	ACUMULADO 5	6=(3+5)	7	8=(6-7)	9	10	(11=10/8)	12	13	(14=13/8)
3	GASTOS	75,753,194,000.00	0.00	-6,358,680,000.00	69,394,514,000.00	0.00	69,394,514,000.00	941,474,907.00	33,781,009,758.00	48.68	4,231,987,008.00	17,848,607,121.00	25.72
3-1	GASTOS DE FUNCIONAMIENTO	11,784,922,000.00	0.00	-405,000,000.00	11,379,922,000.00	0.00	11,379,922,000.00	941,474,907.00	5,674,983,540.00	49.87	1,074,352,078.00	4,647,215,810.00	40.84
3-1-1	Gastos de personal	7,734,922,000.00	0.00	0.00	7,734,922,000.00	0.00	7,734,922,000.00	872,529,957.00	3,906,425,409.00	50.50	869,092,358.00	3,892,810,109.00	50.33
3-1-1-01	Planta de personal permanente	7,364,011,000.00	0.00	-79,961,000.00	7,284,050,000.00	0.00	7,284,050,000.00	833,040,288.00	3,691,079,213.00	50.67	829,602,689.00	3,677,463,913.00	50.49
3-1-1-01-01	Factores constitutivos de salario	5,355,475,000.00	0.00	-82,361,000.00	5,273,114,000.00	0.00	5,273,114,000.00	734,866,686.00	2,575,681,296.00	48.85	734,866,686.00	2,575,681,296.00	48.85
3-1-1-01-01-01	Factores salariales comunes	4,383,937,000.00	0.00	-82,361,000.00	4,301,576,000.00	0.00	4,301,576,000.00	656,921,737.00	2,121,322,537.00	49.32	656,921,737.00	2,121,322,537.00	49.32
3-1-1-01-01-01-0001	Sueldo básico	2,745,743,000.00	0.00	0.00	2,745,743,000.00	0.00	2,745,743,000.00	221,334,857.00	1,348,766,046.00	49.12	221,334,857.00	1,348,766,046.00	49.12
3-1-1-01-01-01-0004	Gastos de representación	440,434,000.00	0.00	0.00	440,434,000.00	0.00	440,434,000.00	38,603,542.00	220,134,353.00	49.98	38,603,542.00	220,134,353.00	49.98
3-1-1-01-01-01-0005	Horas Extras, Dominicales, Festivos, Recargo Nocturno y Trabajo Suplementario	11,841,000.00	0.00	0.00	11,841,000.00	0.00	11,841,000.00	713,206.00	3,336,880.00	28.18	713,206.00	3,336,880.00	28.18
3-1-1-01-01-01-0006	Auxilio de transporte	19,472,000.00	0.00	0.00	19,472,000.00	0.00	19,472,000.00	1,337,102.00	8,160,724.00	41.91	1,337,102.00	8,160,724.00	41.91
3-1-1-01-01-01-0007	Subsidio de alimentación	12,608,000.00	0.00	0.00	12,608,000.00	0.00	12,608,000.00	859,274.00	5,240,123.00	41.56	859,274.00	5,240,123.00	41.56
3-1-1-01-01-01-0008	Bonificación por servicios prestados	98,080,000.00	0.00	0.00	98,080,000.00	0.00	98,080,000.00	3,602,066.00	35,115,075.00	35.80	3,602,066.00	35,115,075.00	35.80
3-1-1-01-01-01-0009	Prima de servicios	446,277,000.00	0.00	0.00	446,277,000.00	0.00	446,277,000.00	373,714,732.00	374,712,177.00	83.96	373,714,732.00	374,712,177.00	83.96
3-1-1-01-01-01-0010	Prima de navidad	411,808,000.00	0.00	-82,361,000.00	329,447,000.00	0.00	329,447,000.00	5,240,529.00	26,270,270.00	7.97	5,240,529.00	26,270,270.00	7.97
3-1-1-01-01-01-0011	Prima de vacaciones	197,674,000.00	0.00	0.00	197,674,000.00	0.00	197,674,000.00	11,516,429.00	99,586,889.00	50.38	11,516,429.00	99,586,889.00	50.38
3-1-1-01-01-02	Factores salariales especiales	971,538,000.00	0.00	0.00	971,538,000.00	0.00	971,538,000.00	77,944,949.00	454,358,759.00	46.77	77,944,949.00	454,358,759.00	46.77
3-1-1-01-01-02-0001	Prima de antigüedad	51,564,000.00	0.00	0.00	51,564,000.00	0.00	51,564,000.00	3,598,547.00	21,735,911.00	42.15	3,598,547.00	21,735,911.00	42.15
3-1-1-01-01-02-0002	Prima Técnica	919,974,000.00	0.00	0.00	919,974,000.00	0.00	919,974,000.00	74,346,402.00	432,622,848.00	47.03	74,346,402.00	432,622,848.00	47.03
3-1-1-01-02	Contribuciones inherentes a la nómina	1,850,317,000.00	0.00	0.00	1,850,317,000.00	0.00	1,850,317,000.00	82,259,092.00	981,626,834.00	53.05	78,821,492.00	968,011,534.00	52.32
3-1-1-01-02-01	Aportes a la seguridad social en pensiones	512,526,000.00	0.00	0.00	512,526,000.00	0.00	512,526,000.00	7,921,400.00	170,907,975.00	33.35	7,921,400.00	170,907,975.00	33.35
3-1-1-01-02-01-0001	Aportes a la seguridad social en pensiones públicas	231,535,000.00	0.00	0.00	231,535,000.00	0.00	231,535,000.00	3,954,800.00	85,040,025.00	36.73	3,954,800.00	85,040,025.00	36.73

EJECUCION PRESUPUESTO

INFORME DE EJECUCION DEL PRESUPUESTO DE GASTOS E INVERSIONES

ENTIDAD: 208 - CAJA DE VIVIENDA POPULAR		MES: JUNIO								VIGENCIA FISCAL: 2020		EJEC. AUT. GIRO %	
UNIDAD EJECUTORA: 01 - UNIDAD 01		APROPIACION						TOTAL COMPROMISOS		EJECUC. PRESUP. (11=10/8)	AUTORIZACION DE GIRO		EJEC. AUT. GIRO % (14=13/8)
CODIGO	NOMBRE	INICIAL	MODIFICACIONES		VIGENTE	SUSPENSION	DISPONIBLE	MES	ACUMULADO		MES	ACUMULADO	
1	2	3	MES 4	ACUMULADO 5	6=(3+5)	7	8=(6-7)	9	10	12	13		
3-1-1-01-02-01-0002	Aportes a la seguridad social en pensiones privadas	280,991,000.00	0.00	0.00	280,991,000.00	0.00	280,991,000.00	3,966,600.00	85,867,950.00	30.56	3,966,600.00	85,867,950.00	30.56
3-1-1-01-02-02	Aportes a la seguridad social en salud	363,037,000.00	0.00	0.00	363,037,000.00	0.00	363,037,000.00	29,922,600.00	169,397,612.00	46.66	29,922,600.00	169,397,612.00	46.66
3-1-1-01-02-02-0002	Aportes a la seguridad social en salud privada	363,037,000.00	0.00	0.00	363,037,000.00	0.00	363,037,000.00	29,922,600.00	169,397,612.00	46.66	29,922,600.00	169,397,612.00	46.66
3-1-1-01-02-03	Aportes de cesantías	500,770,000.00	0.00	0.00	500,770,000.00	0.00	500,770,000.00	4,597,292.00	418,748,847.00	83.62	4,597,292.00	418,748,847.00	83.62
3-1-1-01-02-03-0001	Aportes de cesantías a fondos públicos	276,246,000.00	0.00	0.00	276,246,000.00	0.00	276,246,000.00	0.00	247,961,661.00	89.76	0.00	247,961,661.00	89.76
3-1-1-01-02-03-0002	Aportes de cesantías a fondos privados	224,524,000.00	0.00	0.00	224,524,000.00	0.00	224,524,000.00	4,597,292.00	170,787,186.00	76.07	4,597,292.00	170,787,186.00	76.07
3-1-1-01-02-04	Aportes a cajas de compensación familiar	197,368,000.00	0.00	0.00	197,368,000.00	0.00	197,368,000.00	16,106,400.00	90,023,000.00	45.61	14,578,600.00	83,971,900.00	42.55
3-1-1-01-02-04-0001	Compensar	197,368,000.00	0.00	0.00	197,368,000.00	0.00	197,368,000.00	16,106,400.00	90,023,000.00	45.61	14,578,600.00	83,971,900.00	42.55
3-1-1-01-02-05	Aportes generales al sistema de riesgos laborales	29,911,000.00	0.00	0.00	29,911,000.00	0.00	29,911,000.00	3,575,500.00	20,006,300.00	66.89	3,575,500.00	20,006,300.00	66.89
3-1-1-01-02-05-0002	Aportes generales al sistema de riesgos laborales privados	29,911,000.00	0.00	0.00	29,911,000.00	0.00	29,911,000.00	3,575,500.00	20,006,300.00	66.89	3,575,500.00	20,006,300.00	66.89
3-1-1-01-02-06	Aportes al ICBF	148,028,000.00	0.00	0.00	148,028,000.00	0.00	148,028,000.00	12,081,200.00	67,523,400.00	45.62	10,935,300.00	62,985,000.00	42.55
3-1-1-01-02-06-0001	Aportes al ICBF de funcionarios	148,028,000.00	0.00	0.00	148,028,000.00	0.00	148,028,000.00	12,081,200.00	67,523,400.00	45.62	10,935,300.00	62,985,000.00	42.55
3-1-1-01-02-07	Aportes al SENA	98,677,000.00	0.00	0.00	98,677,000.00	0.00	98,677,000.00	8,054,700.00	45,019,700.00	45.62	7,290,800.00	41,993,900.00	42.56
3-1-1-01-02-07-0001	Aportes al SENA de funcionarios	98,677,000.00	0.00	0.00	98,677,000.00	0.00	98,677,000.00	8,054,700.00	45,019,700.00	45.62	7,290,800.00	41,993,900.00	42.56
3-1-1-01-03	Remuneraciones no constitutivas de factor salarial	158,219,000.00	0.00	2,400,000.00	160,619,000.00	0.00	160,619,000.00	15,914,510.00	133,771,083.00	83.28	15,914,511.00	133,771,083.00	83.28
3-1-1-01-03-01	Indemnización por vacaciones	109,340,000.00	0.00	0.00	109,340,000.00	0.00	109,340,000.00	14,908,939.00	95,086,702.00	86.96	14,908,939.00	95,086,702.00	86.96
3-1-1-01-03-02	Bonificación por recreación	15,262,000.00	0.00	0.00	15,262,000.00	0.00	15,262,000.00	809,673.00	7,291,463.00	47.78	809,674.00	7,291,463.00	47.78
3-1-1-01-03-05	Reconocimiento por permanencia en el servicio público - Bogotá D.C.	30,157,000.00	0.00	2,400,000.00	32,557,000.00	0.00	32,557,000.00	0.00	29,984,974.00	92.10	0.00	29,984,974.00	92.10
3-1-1-01-03-06	Prima Secretarial	3,460,000.00	0.00	0.00	3,460,000.00	0.00	3,460,000.00	195,898.00	1,407,944.00	40.69	195,898.00	1,407,944.00	40.69

EJECUCION PRESUPUESTO

INFORME DE EJECUCION DEL PRESUPUESTO DE GASTOS E INVERSIONES

ENTIDAD: 208 - CAJA DE VIVIENDA POPULAR		MES: JUNIO											
UNIDAD EJECUTORA: 01 - UNIDAD 01		VIGENCIA FISCAL: 2020											
RUBRO PRESUPUESTAL		APROPIACION						TOTAL COMPROMISOS		EJECUC. PRESUP.	AUTORIZACION DE GIRO		EJEC. AUT. GIRO %
CODIGO	NOMBRE	INICIAL	MODIFICACIONES		VIGENTE	SUSPENSION	DISPONIBLE	MES	ACUMULADO	(11=10/8)	MES	ACUMULADO	(14=13/8)
1	2	3	MES 4	ACUMULADO 5	6=(3+5)	7	8=(6-7)	9	10		12	13	
3-1-1-03	Trabajadores Oficiales	370,911,000.00	0.00	79,961,000.00	450,872,000.00	0.00	450,872,000.00	39,489,669.00	215,346,196.00	47.76	39,489,669.00	215,346,196.00	47.76
3-1-1-03-01	Factores constitutivos de salario	244,505,000.00	0.00	9,500,000.00	254,005,000.00	0.00	254,005,000.00	37,175,159.00	94,150,421.00	37.07	37,175,159.00	94,150,421.00	37.07
3-1-1-03-01-01	Factores salariales comunes	218,213,000.00	0.00	0.00	218,213,000.00	0.00	218,213,000.00	11,718,159.00	65,523,250.00	30.03	11,718,159.00	65,523,250.00	30.03
3-1-1-03-01-01-0001	Sueldo Trabajadores Oficiales	166,753,000.00	0.00	0.00	166,753,000.00	0.00	166,753,000.00	9,916,893.00	55,222,618.00	33.12	9,916,893.00	55,222,618.00	33.12
3-1-1-03-01-01-0005	Auxilio de transporte	3,651,000.00	0.00	0.00	3,651,000.00	0.00	3,651,000.00	411,416.00	2,221,647.00	60.85	411,416.00	2,221,647.00	60.85
3-1-1-03-01-01-0006	Subsidio de alimentación	21,990,000.00	0.00	0.00	21,990,000.00	0.00	21,990,000.00	1,389,850.00	8,061,130.00	36.66	1,389,850.00	8,061,130.00	36.66
3-1-1-03-01-01-0007	Prima de navidad	17,446,000.00	0.00	0.00	17,446,000.00	0.00	17,446,000.00	0.00	0.00	0.00	0.00	0.00	0.00
3-1-1-03-01-01-0008	Prima de vacaciones	8,373,000.00	0.00	0.00	8,373,000.00	0.00	8,373,000.00	0.00	17,855.00	0.21	0.00	17,855.00	0.21
3-1-1-03-01-02	Factores salariales especiales	26,292,000.00	0.00	9,500,000.00	35,792,000.00	0.00	35,792,000.00	25,457,000.00	28,627,171.00	79.98	25,457,000.00	28,627,171.00	79.98
3-1-1-03-01-02-0001	Prima de antigüedad	8,696,000.00	0.00	0.00	8,696,000.00	0.00	8,696,000.00	694,183.00	3,864,354.00	44.44	694,183.00	3,864,354.00	44.44
3-1-1-03-01-02-0002	Prima Semestral	17,596,000.00	0.00	9,500,000.00	27,096,000.00	0.00	27,096,000.00	24,762,817.00	24,762,817.00	91.39	24,762,817.00	24,762,817.00	91.39
3-1-1-03-02	Contribuciones inherentes a la nómina	76,666,000.00	0.00	74,933,000.00	151,599,000.00	0.00	151,599,000.00	1,903,100.00	116,626,925.00	76.93	1,903,100.00	116,626,925.00	76.93
3-1-1-03-02-01	Aportes a la seguridad social en pensiones	21,054,000.00	0.00	-5,105,000.00	15,949,000.00	0.00	15,949,000.00	238,800.00	5,573,325.00	34.94	238,800.00	5,573,325.00	34.94
3-1-1-03-02-01-0001	Aportes a la seguridad social en pensiones públicas	15,949,000.00	0.00	0.00	15,949,000.00	0.00	15,949,000.00	238,800.00	5,573,325.00	34.94	238,800.00	5,573,325.00	34.94
3-1-1-03-02-01-0002	Aportes a la seguridad social en pensiones privadas	5,105,000.00	0.00	-5,105,000.00	0.00	0.00	0.00	0.00	0.00	0.00	0.00	0.00	0.00
3-1-1-03-02-02	Aportes a la seguridad social en salud	14,915,000.00	0.00	0.00	14,915,000.00	0.00	14,915,000.00	901,900.00	5,412,868.00	36.29	901,900.00	5,412,868.00	36.29
3-1-1-03-02-02-0002	Aportes a la seguridad social en salud privada	14,915,000.00	0.00	0.00	14,915,000.00	0.00	14,915,000.00	901,900.00	5,412,868.00	36.29	901,900.00	5,412,868.00	36.29
3-1-1-03-02-03	Aportes de cesantías	21,166,000.00	0.00	80,038,000.00	101,204,000.00	0.00	101,204,000.00	0.00	100,286,232.00	99.09	0.00	100,286,232.00	99.09
3-1-1-03-02-03-0001	Aportes de cesantías a fondos públicos	16,204,000.00	0.00	85,000,000.00	101,204,000.00	0.00	101,204,000.00	0.00	100,286,232.00	99.09	0.00	100,286,232.00	99.09

EJECUCION PRESUPUESTO

INFORME DE EJECUCION DEL PRESUPUESTO DE GASTOS E INVERSIONES

ENTIDAD: 208 - CAJA DE VIVIENDA POPULAR		MES: JUNIO											
UNIDAD EJECUTORA: 01 - UNIDAD 01		VIGENCIA FISCAL: 2020											
RUBRO PRESUPUESTAL		APROPIACION						TOTAL COMPROMISOS		EJECUC. PRESUP. (11=10/8)	AUTORIZACION DE GIRO		EJEC. AUT. GIRO % (14=13/8)
CODIGO	NOMBRE	INICIAL	MODIFICACIONES		VIGENTE	SUSPENSION	DISPONIBLE	MES	ACUMULADO		MES	ACUMULADO	
1	2	3	MES 4	ACUMULADO 5	6=(3+5)	7	8=(6-7)	9	10	12	13		
3-1-1-03-02-03-0002	Aportes de cesantías a fondos privados	4,962,000.00	0.00	-4,962,000.00	0.00	0.00	0.00	0.00	0.00	0.00	0.00	0.00	
3-1-1-03-02-04	Aportes a cajas de compensación familiar	8,228,000.00	0.00	0.00	8,228,000.00	0.00	8,228,000.00	97,900.00	770,800.00	9.37	97,900.00	770,800.00	
3-1-1-03-02-04-0001	Compensar	8,228,000.00	0.00	0.00	8,228,000.00	0.00	8,228,000.00	97,900.00	770,800.00	9.37	97,900.00	770,800.00	
3-1-1-03-02-05	Aportes generales al sistema de riesgos laborales	1,019,000.00	0.00	0.00	1,019,000.00	0.00	1,019,000.00	63,800.00	352,000.00	34.54	63,800.00	352,000.00	
3-1-1-03-02-05-0002	Aportes generales al sistema de riesgos laborales privados	1,019,000.00	0.00	0.00	1,019,000.00	0.00	1,019,000.00	63,800.00	352,000.00	34.54	63,800.00	352,000.00	
3-1-1-03-02-06	Aportes al ICBF	6,171,000.00	0.00	0.00	6,171,000.00	0.00	6,171,000.00	360,400.00	2,538,600.00	41.14	360,400.00	2,538,600.00	
3-1-1-03-02-06-0001	Aportes al ICBF de funcionarios	6,171,000.00	0.00	0.00	6,171,000.00	0.00	6,171,000.00	360,400.00	2,538,600.00	41.14	360,400.00	2,538,600.00	
3-1-1-03-02-07	Aportes al SENA	4,113,000.00	0.00	0.00	4,113,000.00	0.00	4,113,000.00	240,300.00	1,693,100.00	41.16	240,300.00	1,693,100.00	
3-1-1-03-02-07-0001	Aportes al SENA de funcionarios	4,113,000.00	0.00	0.00	4,113,000.00	0.00	4,113,000.00	240,300.00	1,693,100.00	41.16	240,300.00	1,693,100.00	
3-1-1-03-03	Remuneraciones no constitutivas de factor salarial	49,740,000.00	0.00	-4,472,000.00	45,268,000.00	0.00	45,268,000.00	411,410.00	4,568,850.00	10.09	411,410.00	4,568,850.00	
3-1-1-03-03-02	Bonificación por recreación	926,000.00	0.00	0.00	926,000.00	0.00	926,000.00	0.00	0.00	0.00	0.00	0.00	
3-1-1-03-03-03	Reconocimiento por permanencia en el servicio público - Bogotá D.C.	4,472,000.00	0.00	-4,472,000.00	0.00	0.00	0.00	0.00	0.00	0.00	0.00	0.00	
3-1-1-03-03-04	Beneficios convencionales	44,342,000.00	0.00	0.00	44,342,000.00	0.00	44,342,000.00	411,410.00	4,568,850.00	10.30	411,410.00	4,568,850.00	
3-1-2	Adquisición de bienes y servicios	4,050,000,000.00	0.00	-405,000,000.00	3,645,000,000.00	0.00	3,645,000,000.00	68,944,950.00	1,768,558,131.00	48.52	205,259,720.00	754,405,701.00	
3-1-2-01	Adquisición de activos no financieros	1,000,000.00	0.00	0.00	1,000,000.00	0.00	1,000,000.00	0.00	0.00	0.00	0.00	0.00	
3-1-2-01-01	Activos fijos	1,000,000.00	0.00	0.00	1,000,000.00	0.00	1,000,000.00	0.00	0.00	0.00	0.00	0.00	
3-1-2-01-01-01	Maquinaria y equipo	1,000,000.00	0.00	0.00	1,000,000.00	0.00	1,000,000.00	0.00	0.00	0.00	0.00	0.00	
3-1-2-01-01-01-0005	Maquinaria de oficina, contabilidad e informática	1,000,000.00	0.00	0.00	1,000,000.00	0.00	1,000,000.00	0.00	0.00	0.00	0.00	0.00	
3-1-2-02	Adquisiciones diferentes de activos no financieros	4,049,000,000.00	0.00	-405,000,000.00	3,644,000,000.00	0.00	3,644,000,000.00	68,944,950.00	1,768,558,131.00	48.53	205,259,720.00	754,405,701.00	

EJECUCION PRESUPUESTO

INFORME DE EJECUCION DEL PRESUPUESTO DE GASTOS E INVERSIONES

ENTIDAD: 208 - CAJA DE VIVIENDA POPULAR		MES: JUNIO											
UNIDAD EJECUTORA: 01 - UNIDAD 01		VIGENCIA FISCAL: 2020											
RUBRO PRESUPUESTAL		APROPIACION			TOTAL COMPROMISOS		EJECUC. PRESUP.	AUTORIZACION DE GIRO		EJEC. AUT. GIRO %			
CODIGO	NOMBRE	INICIAL	MODIFICACIONES		VIGENTE	SUSPENSION	DISPONIBLE	MES	ACUMULADO	(11=10/8)	MES	ACUMULADO	(14=13/8)
1	2	3	MES 4	ACUMULADO 5	6=(3+5)	7	8=(6-7)	9	10	(11=10/8)	12	13	(14=13/8)
3-1-2-02-01	Materiales y suministros	98,481,000.00	0.00	0.00	98,481,000.00	0.00	98,481,000.00	26,031,767.00	32,712,933.00	33.22	646,486.00	683,486.00	0.69
3-1-2-02-01-01	Productos alimenticios, bebidas y tabaco; textiles, prendas de vestir y productos de cuero	29,020,000.00	0.00	0.00	29,020,000.00	0.00	29,020,000.00	26,031,767.00	26,031,767.00	89.70	0.00	0.00	0.00
3-1-2-02-01-01-0006	Dotación (prendas de vestir y calzado)	29,020,000.00	0.00	0.00	29,020,000.00	0.00	29,020,000.00	26,031,767.00	26,031,767.00	89.70	0.00	0.00	0.00
3-1-2-02-01-02	Otros bienes transportables (excepto productos metálicos, maquinaria y equipo)	69,461,000.00	0.00	0.00	69,461,000.00	0.00	69,461,000.00	0.00	6,681,166.00	9.62	646,486.00	683,486.00	0.98
3-1-2-02-01-02-0002	Pasta o pulpa, papel y productos de papel; impresos y artículos relacionados	31,770,000.00	0.00	0.00	31,770,000.00	0.00	31,770,000.00	0.00	37,000.00	0.12	0.00	37,000.00	0.12
3-1-2-02-01-02-0003	Productos de hornos de coque, de refinación de petróleo y combustible	7,253,000.00	0.00	0.00	7,253,000.00	0.00	7,253,000.00	0.00	6,644,166.00	91.61	646,486.00	646,486.00	8.91
3-1-2-02-01-02-0005	Otros productos químicos; fibras artificiales (o fibras industriales hechas por el hombre)	15,314,000.00	0.00	0.00	15,314,000.00	0.00	15,314,000.00	0.00	0.00	0.00	0.00	0.00	0.00
3-1-2-02-01-02-0006	Productos de caucho y plástico	14,024,000.00	0.00	0.00	14,024,000.00	0.00	14,024,000.00	0.00	0.00	0.00	0.00	0.00	0.00
3-1-2-02-01-02-0008	Muebles; otros bienes transportables n.c.p.	1,100,000.00	0.00	0.00	1,100,000.00	0.00	1,100,000.00	0.00	0.00	0.00	0.00	0.00	0.00
3-1-2-02-02	Adquisición de servicios	3,950,519,000.00	0.00	-405,000,000.00	3,545,519,000.00	0.00	3,545,519,000.00	42,913,183.00	1,735,845,198.00	48.96	204,613,234.00	753,722,215.00	21.26
3-1-2-02-02-01	Servicios de venta y de distribución; alojamiento; servicios de suministro de comidas y bebidas; servicios de transporte; y servicios de distribución de electricidad, gas y agua	63,693,000.00	0.00	0.00	63,693,000.00	0.00	63,693,000.00	0.00	54,205,900.00	85.10	0.00	8,254,777.00	12.96
3-1-2-02-02-01-0002	Servicios de transporte de pasajeros	4,000,000.00	0.00	0.00	4,000,000.00	0.00	4,000,000.00	0.00	205,900.00	5.15	0.00	205,900.00	5.15
3-1-2-02-02-01-0003	Servicios de transporte de carga	1,000,000.00	0.00	0.00	1,000,000.00	0.00	1,000,000.00	0.00	0.00	0.00	0.00	0.00	0.00
3-1-2-02-02-01-0006	Servicios postales y de mensajería	58,693,000.00	0.00	0.00	58,693,000.00	0.00	58,693,000.00	0.00	54,000,000.00	92.00	0.00	8,048,877.00	13.71
3-1-2-02-02-01-0006-001	Servicios de mensajería	58,693,000.00	0.00	0.00	58,693,000.00	0.00	58,693,000.00	0.00	54,000,000.00	92.00	0.00	8,048,877.00	13.71
3-1-2-02-02-02	Servicios financieros y servicios conexos, servicios inmobiliarios y servicios de leasing	306,045,000.00	0.00	0.00	306,045,000.00	0.00	306,045,000.00	0.00	0.00	0.00	0.00	0.00	0.00
3-1-2-02-02-02-0001	Servicios financieros y servicios conexos	306,045,000.00	0.00	0.00	306,045,000.00	0.00	306,045,000.00	0.00	0.00	0.00	0.00	0.00	0.00
3-1-2-02-02-02-0001-007	Servicios de seguros de vehículos automotores	5,932,000.00	0.00	0.00	5,932,000.00	0.00	5,932,000.00	0.00	0.00	0.00	0.00	0.00	0.00
3-1-2-02-02-02-0001-008	Servicios de seguros contra incendio, terremoto o sustracción	58,870,000.00	0.00	0.00	58,870,000.00	0.00	58,870,000.00	0.00	0.00	0.00	0.00	0.00	0.00

EJECUCION PRESUPUESTO

INFORME DE EJECUCION DEL PRESUPUESTO DE GASTOS E INVERSIONES

ENTIDAD: 208 - CAJA DE VIVIENDA POPULAR		MES: JUNIO											
UNIDAD EJECUTORA: 01 - UNIDAD 01		VIGENCIA FISCAL: 2020											
RUBRO PRESUPUESTAL		APROPIACION			TOTAL COMPROMISOS		EJECUC. PRESUP. (11=10/8)	AUTORIZACION DE GIRO		EJEC. AUT. GIRO % (14=13/8)			
CODIGO	NOMBRE	INICIAL	MODIFICACIONES	VIGENTE	SUSPENSION	DISPONIBLE		MES	ACUMULADO		MES	ACUMULADO	
1	2	3	MES 4	5	6=(3+5)	7	8=(6-7)	9	10	12	13		
3-1-2-02-02-0001-009	Servicios de seguros generales de responsabilidad civil	161,817,000.00	0.00	0.00	161,817,000.00	0.00	161,817,000.00	0.00	0.00	0.00	0.00	0.00	
3-1-2-02-02-0001-010	Servicios de seguro obligatorio de accidentes de tránsito (SOAT)	685,000.00	0.00	0.00	685,000.00	0.00	685,000.00	0.00	0.00	0.00	0.00	0.00	
3-1-2-02-02-0001-012	Otros servicios de seguros distintos de los seguros de vida n.c.p.	78,741,000.00	0.00	0.00	78,741,000.00	0.00	78,741,000.00	0.00	0.00	0.00	0.00	0.00	
3-1-2-02-02-03	Servicios prestados a las empresas y servicios de producción	3,118,598,000.00	0.00	-405,000,000.00	2,713,598,000.00	0.00	2,713,598,000.00	22,078,399.00	1,566,413,380.00	57.72	163,206,692.00	642,588,046.00	23.68
3-1-2-02-02-03-0002	Servicios jurídicos y contables	861,664,000.00	0.00	-98,962,071.00	762,701,929.00	0.00	762,701,929.00	0.00	529,531,555.00	69.43	51,146,004.00	148,641,753.00	19.49
3-1-2-02-02-03-0002-001	Servicios de documentación y certificación jurídica	2,900,000.00	0.00	0.00	2,900,000.00	0.00	2,900,000.00	0.00	228,956.00	7.90	0.00	228,956.00	7.90
3-1-2-02-02-03-0002-003	Otros servicios jurídicos n.c.p.	858,764,000.00	0.00	-98,962,071.00	759,801,929.00	0.00	759,801,929.00	0.00	529,302,599.00	69.66	51,146,004.00	148,412,797.00	19.53
3-1-2-02-02-03-0003	Otros servicios profesionales, científicos y técnicos	1,456,975,000.00	0.00	-306,037,929.00	1,150,937,071.00	0.00	1,150,937,071.00	0.00	420,965,823.00	36.58	13,711,008.00	321,363,941.00	27.92
3-1-2-02-02-03-0003-010	Servicios de publicidad y el suministro de espacio o tiempo publicitarios	100,000.00	0.00	0.00	100,000.00	0.00	100,000.00	0.00	0.00	0.00	0.00	0.00	0.00
3-1-2-02-02-03-0003-013	Otros servicios profesionales y técnicos n.c.p.	1,456,875,000.00	0.00	-306,037,929.00	1,150,837,071.00	0.00	1,150,837,071.00	0.00	420,965,823.00	36.58	13,711,008.00	321,363,941.00	27.92
3-1-2-02-02-03-0004	Servicios de telecomunicaciones, transmisión y suministro de información	129,795,000.00	0.00	0.00	129,795,000.00	0.00	129,795,000.00	6,758,399.00	42,207,747.00	32.52	7,366,698.00	41,599,448.00	32.05
3-1-2-02-02-03-0004-001	Servicios de telefonía fija	97,296,000.00	0.00	0.00	97,296,000.00	0.00	97,296,000.00	5,934,210.00	35,744,170.00	36.74	5,934,210.00	35,744,170.00	36.74
3-1-2-02-02-03-0004-002	Servicios de telecomunicaciones móviles	7,800,000.00	0.00	0.00	7,800,000.00	0.00	7,800,000.00	608,299.00	5,180,457.00	66.42	1,216,598.00	4,572,158.00	58.62
3-1-2-02-02-03-0004-004	Servicios de telecomunicaciones a través de internet	24,699,000.00	0.00	0.00	24,699,000.00	0.00	24,699,000.00	215,890.00	1,283,120.00	5.20	215,890.00	1,283,120.00	5.20
3-1-2-02-02-03-0005	Servicios de soporte	624,445,000.00	-11,449,212.00	-11,449,212.00	612,995,788.00	0.00	612,995,788.00	0.00	536,581,255.00	87.53	90,982,982.00	130,982,904.00	21.37
3-1-2-02-02-03-0005-001	Servicios de protección (guardas de seguridad)	386,917,000.00	-11,449,212.00	-11,449,212.00	375,467,788.00	0.00	375,467,788.00	0.00	373,355,850.00	99.44	54,628,817.00	94,628,739.00	25.20
3-1-2-02-02-03-0005-002	Servicios de limpieza general	224,528,000.00	0.00	0.00	224,528,000.00	0.00	224,528,000.00	0.00	163,225,405.00	72.70	36,354,165.00	36,354,165.00	16.19
3-1-2-02-02-03-0005-003	Servicios de copia y reproducción	13,000,000.00	0.00	0.00	13,000,000.00	0.00	13,000,000.00	0.00	0.00	0.00	0.00	0.00	0.00
3-1-2-02-02-03-0006	Servicios de mantenimiento, reparación e instalación (excepto servicios de construcción)	45,719,000.00	11,449,212.00	11,449,212.00	57,168,212.00	0.00	57,168,212.00	15,320,000.00	37,127,000.00	64.94	0.00	0.00	0.00
3-1-2-02-02-03-0006-004	Servicios de mantenimiento y reparación de maquinaria y equipo de transporte	0.00	5,500,000.00	5,500,000.00	5,500,000.00	0.00	5,500,000.00	0.00	0.00	0.00	0.00	0.00	0.00

EJECUCION PRESUPUESTO

INFORME DE EJECUCION DEL PRESUPUESTO DE GASTOS E INVERSIONES

ENTIDAD: 208 - CAJA DE VIVIENDA POPULAR		MES: JUNIO							VIGENCIA FISCAL: 2020				
UNIDAD EJECUTORA: 01 - UNIDAD 01		TOTAL COMPROMISOS							EJECUC. PRESUP.		AUTORIZACION DE GIRO		EJEC. AUT. GIRO % (14=13/8)
CODIGO	NOMBRE	INICIAL	MODIFICACIONES		VIGENTE	SUSPENSION	DISPONIBLE	MES	ACUMULADO	(11=10/8)	MES	ACUMULADO	
1	2	3	MES 4	ACUMULADO 5	6=(3+5)	7	8=(6-7)	9	10		12	13	
3-1-2-02-02-03-0006-005	Servicios de mantenimiento y reparación de otra maquinaria y otro equipo	12,382,000.00	5,949,212.00	5,949,212.00	18,331,212.00	0.00	18,331,212.00	0.00	9,807,000.00	53.50	0.00	0.00	0.00
3-1-2-02-02-03-0006-011	Servicios de mantenimiento y reparación de ascensores y escaleras mecánicas	12,500,000.00	0.00	0.00	12,500,000.00	0.00	12,500,000.00	0.00	12,000,000.00	96.00	0.00	0.00	0.00
3-1-2-02-02-03-0006-012	Servicios de reparación de otros bienes	20,837,000.00	0.00	0.00	20,837,000.00	0.00	20,837,000.00	15,320,000.00	15,320,000.00	73.52	0.00	0.00	0.00
3-1-2-02-02-04	Servicios administrativos del Gobierno	205,144,000.00	0.00	0.00	205,144,000.00	0.00	205,144,000.00	16,957,550.00	90,088,520.00	43.91	28,615,670.00	90,088,520.00	43.91
3-1-2-02-02-04-0001	Otros servicios públicos generales del Gobierno n.c.p.	205,144,000.00	0.00	0.00	205,144,000.00	0.00	205,144,000.00	16,957,550.00	90,088,520.00	43.91	28,615,670.00	90,088,520.00	43.91
3-1-2-02-02-04-0001-001	Energía	168,000,000.00	0.00	0.00	168,000,000.00	0.00	168,000,000.00	14,442,610.00	79,889,300.00	47.55	25,702,140.00	79,889,300.00	47.55
3-1-2-02-02-04-0001-002	Acueducto y alcantarillado	24,544,000.00	0.00	0.00	24,544,000.00	0.00	24,544,000.00	1,663,510.00	7,284,270.00	29.68	1,663,510.00	7,284,270.00	29.68
3-1-2-02-02-04-0001-003	Aseo	12,600,000.00	0.00	0.00	12,600,000.00	0.00	12,600,000.00	851,430.00	2,914,950.00	23.13	1,250,020.00	2,914,950.00	23.13
3-1-2-02-02-06	Capacitación	62,613,000.00	0.00	0.00	62,613,000.00	0.00	62,613,000.00	0.00	0.00	0.00	0.00	0.00	0.00
3-1-2-02-02-07	Bienestar e incentivos	151,105,000.00	0.00	0.00	151,105,000.00	0.00	151,105,000.00	0.00	0.00	0.00	0.00	0.00	0.00
3-1-2-02-02-08	Salud Ocupacional	43,321,000.00	0.00	0.00	43,321,000.00	0.00	43,321,000.00	3,877,234.00	25,137,398.00	58.03	12,790,872.00	12,790,872.00	29.53
3-3	INVERSIÓN	63,968,272,000.00	0.00	-5,953,680,000.00	58,014,592,000.00	0.00	58,014,592,000.00	0.00	28,106,026,218.00	48.45	3,157,634,930.00	13,201,391,311.00	22.76
3-3-1	DIRECTA	63,968,272,000.00	0.00	-5,953,680,000.00	58,014,592,000.00	0.00	58,014,592,000.00	0.00	28,106,026,218.00	48.45	3,157,634,930.00	13,201,391,311.00	22.76
3-3-1-15	Bogotá Mejor Para Todos	63,968,272,000.00	-29,908,565,782.00	-35,862,245,782.00	28,106,026,218.00	0.00	28,106,026,218.00	0.00	28,106,026,218.00	100.00	3,157,634,930.00	13,201,391,311.00	46.97
3-3-1-15-01	Pilar Igualdad de calidad de vida	26,631,095,000.00	-13,322,594,607.00	-16,322,594,607.00	10,308,500,393.00	0.00	10,308,500,393.00	0.00	10,308,500,393.00	100.00	1,534,939,519.00	7,067,080,490.00	68.56
3-3-1-15-01-04	Familias protegidas y adaptadas al cambio climático	26,631,095,000.00	-13,322,594,607.00	-16,322,594,607.00	10,308,500,393.00	0.00	10,308,500,393.00	0.00	10,308,500,393.00	100.00	1,534,939,519.00	7,067,080,490.00	68.56
3-3-1-15-01-04-3075	Reasentamiento de hogares localizados en zonas de alto riesgo no mitigable	26,631,095,000.00	-13,322,594,607.00	-16,322,594,607.00	10,308,500,393.00	0.00	10,308,500,393.00	0.00	10,308,500,393.00	100.00	1,534,939,519.00	7,067,080,490.00	68.56
3-3-1-15-01-04-3075-110	Reducción de condiciones de amenaza y vulnerabilidad de los ciudadanos	26,631,095,000.00	-13,322,594,607.00	-16,322,594,607.00	10,308,500,393.00	0.00	10,308,500,393.00	0.00	10,308,500,393.00	100.00	1,534,939,519.00	7,067,080,490.00	68.56
3-3-1-15-02	Pilar Democracia urbana	24,243,355,000.00	-10,229,645,740.00	-11,678,484,690.00	12,564,870,310.00	0.00	12,564,870,310.00	0.00	12,564,870,310.00	100.00	644,763,009.00	3,883,743,983.00	30.91
3-3-1-15-02-14	Intervenciones integrales del hábitat	24,243,355,000.00	-10,229,645,740.00	-11,678,484,690.00	12,564,870,310.00	0.00	12,564,870,310.00	0.00	12,564,870,310.00	100.00	644,763,009.00	3,883,743,983.00	30.91
3-3-1-15-02-14-0208	Mejoramiento de barrios	10,220,444,000.00	-4,091,719,543.00	-5,591,719,543.00	4,628,724,457.00	0.00	4,628,724,457.00	0.00	4,628,724,457.00	100.00	133,236,176.00	1,544,773,621.00	33.37

EJECUCION PRESUPUESTO

INFORME DE EJECUCION DEL PRESUPUESTO DE GASTOS E INVERSIONES

ENTIDAD: 208 - CAJA DE VIVIENDA POPULAR		MES: JUNIO											
UNIDAD EJECUTORA: 01 - UNIDAD 01		VIGENCIA FISCAL: 2020											
RUBRO PRESUPUESTAL		APROPIACION						TOTAL COMPROMISOS		EJECUC. PRESUP. (11=10/8)	AUTORIZACION DE GIRO		EJEC. AUT. GIRO % (14=13/8)
CODIGO	NOMBRE	INICIAL	MODIFICACIONES		VIGENTE	SUSPENSION	DISPONIBLE	MES	ACUMULADO		MES	ACUMULADO	
1	2	3	MES 4	ACUMULADO 5	6=(3+5)	7	8=(6-7)	9	10	12	13		
3-3-1-15-02-14-0208-134	Intervenciones integrales del hábitat	10,220,444,000.00	-4,091,719,543.00	-5,591,719,543.00	4,628,724,457.00	0.00	4,628,724,457.00	0.00	4,628,724,457.00	100.00	133,236,176.00	1,544,773,621.00	33.37
3-3-1-15-02-14-0471	Titulación de predios y gestión de urbanizaciones	10,222,911,000.00	-4,462,744,559.00	-3,916,424,559.00	6,306,486,441.00	0.00	6,306,486,441.00	0.00	6,306,486,441.00	100.00	285,450,746.00	1,538,562,703.00	24.40
3-3-1-15-02-14-0471-134	Intervenciones integrales del hábitat	10,222,911,000.00	-4,462,744,559.00	-3,916,424,559.00	6,306,486,441.00	0.00	6,306,486,441.00	0.00	6,306,486,441.00	100.00	285,450,746.00	1,538,562,703.00	24.40
3-3-1-15-02-14-7328	Mejoramiento de vivienda en sus condiciones físicas y de habitabilidad en los asentamientos humanos priorizados en área urbana y rural	3,800,000,000.00	-1,675,181,638.00	-2,170,340,588.00	1,629,659,412.00	0.00	1,629,659,412.00	0.00	1,629,659,412.00	100.00	226,076,087.00	800,407,659.00	49.12
3-3-1-15-02-14-7328-134	Intervenciones integrales del hábitat	3,800,000,000.00	-1,675,181,638.00	-2,170,340,588.00	1,629,659,412.00	0.00	1,629,659,412.00	0.00	1,629,659,412.00	100.00	226,076,087.00	800,407,659.00	49.12
3-3-1-15-07	Eje transversal Gobierno legítimo, fortalecimiento local y eficiencia	13,093,822,000.00	-6,356,325,435.00	-7,861,166,485.00	5,232,655,515.00	0.00	5,232,655,515.00	0.00	5,232,655,515.00	100.00	977,932,402.00	2,250,566,838.00	43.01
3-3-1-15-07-42	Transparencia, gestión pública y servicio a la ciudadanía	800,000,000.00	-184,612,009.00	-684,612,009.00	115,387,991.00	0.00	115,387,991.00	0.00	115,387,991.00	100.00	18,435,541.00	71,120,632.00	61.64
3-3-1-15-07-42-0943	Fortalecimiento institucional para la transparencia, participación ciudadana, control y responsabilidad social y anticorrupción	800,000,000.00	-184,612,009.00	-684,612,009.00	115,387,991.00	0.00	115,387,991.00	0.00	115,387,991.00	100.00	18,435,541.00	71,120,632.00	61.64
3-3-1-15-07-42-0943-185	Fortalecimiento a la gestión pública efectiva y eficiente	800,000,000.00	-184,612,009.00	-684,612,009.00	115,387,991.00	0.00	115,387,991.00	0.00	115,387,991.00	100.00	18,435,541.00	71,120,632.00	61.64
3-3-1-15-07-43	Modernización institucional	8,493,822,000.00	-4,258,412,628.00	-4,858,412,628.00	3,635,409,372.00	0.00	3,635,409,372.00	0.00	3,635,409,372.00	100.00	419,987,577.00	1,436,541,601.00	39.52
3-3-1-15-07-43-0404	Fortalecimiento institucional para aumentar la eficiencia de la gestión	8,493,822,000.00	-4,258,412,628.00	-4,858,412,628.00	3,635,409,372.00	0.00	3,635,409,372.00	0.00	3,635,409,372.00	100.00	419,987,577.00	1,436,541,601.00	39.52
3-3-1-15-07-43-0404-189	Modernización administrativa	8,493,822,000.00	-4,258,412,628.00	-4,858,412,628.00	3,635,409,372.00	0.00	3,635,409,372.00	0.00	3,635,409,372.00	100.00	419,987,577.00	1,436,541,601.00	39.52
3-3-1-15-07-44	Gobierno y ciudadanía digital	3,800,000,000.00	-1,913,300,798.00	-2,318,141,848.00	1,481,858,152.00	0.00	1,481,858,152.00	0.00	1,481,858,152.00	100.00	539,509,284.00	742,904,605.00	50.13
3-3-1-15-07-44-1174	Fortalecimiento de las tecnologías de información y la comunicación	3,800,000,000.00	-1,913,300,798.00	-2,318,141,848.00	1,481,858,152.00	0.00	1,481,858,152.00	0.00	1,481,858,152.00	100.00	539,509,284.00	742,904,605.00	50.13
3-3-1-15-07-44-1174-192	Fortalecimiento institucional a través del uso de TIC	3,800,000,000.00	-1,913,300,798.00	-2,318,141,848.00	1,481,858,152.00	0.00	1,481,858,152.00	0.00	1,481,858,152.00	100.00	539,509,284.00	742,904,605.00	50.13
3-3-1-16	Un Nuevo Contrato Social y Ambiental para la Bogotá del Siglo XXI	0.00	29,908,565,782.00	29,908,565,782.00	29,908,565,782.00	0.00	29,908,565,782.00	0.00	0.00	0.00	0.00	0.00	0.00
3-3-1-16-01	Hacer un nuevo contrato social con igualdad de oportunidades para la inclusión social, productiva y política	0.00	9,857,744,559.00	9,857,744,559.00	9,857,744,559.00	0.00	9,857,744,559.00	0.00	0.00	0.00	0.00	0.00	0.00
3-3-1-16-01-19	Vivienda y entornos dignos en el territorio urbano y rural	0.00	9,857,744,559.00	9,857,744,559.00	9,857,744,559.00	0.00	9,857,744,559.00	0.00	0.00	0.00	0.00	0.00	0.00
3-3-1-16-01-19-7680	Implementación del Plan Terrazas, como vehículo del contrato social de la Bogotá del siglo XXI, para el mejoramiento y la construcción de vivienda nueva en sitio propio, Bogotá.	0.00	2,295,000,000.00	2,295,000,000.00	2,295,000,000.00	0.00	2,295,000,000.00	0.00	0.00	0.00	0.00	0.00	0.00

EJECUCION PRESUPUESTO

INFORME DE EJECUCION DEL PRESUPUESTO DE GASTOS E INVERSIONES

ENTIDAD: 208 - CAJA DE VIVIENDA POPULAR		MES: JUNIO											
UNIDAD EJECUTORA: 01 - UNIDAD 01		VIGENCIA FISCAL: 2020											
RUBRO PRESUPUESTAL		APROPIACION						TOTAL COMPROMISOS		EJECUC. PRESUP. (11=10/8)	AUTORIZACION DE GIRO		EJEC. AUT. GIRO % (14=13/8)
CODIGO	NOMBRE	INICIAL	MODIFICACIONES		VIGENTE	SUSPENSION	DISPONIBLE	MES	ACUMULADO		MES	ACUMULADO	
1	2	3	MES 4	ACUMULADO 5	6=(3+5)	7	8=(6-7)	9	10	12	13		
3-3-1-16-01-19-7684	Titulación de predios estrato 1 y 2 y saneamiento de Espacio Público en la Ciudad Bogotá D.C	0.00	4,462,744,559.00	4,462,744,559.00	4,462,744,559.00	0.00	4,462,744,559.00	0.00	0.00	0.00	0.00	0.00	
3-3-1-16-01-19-7703	Mejoramiento integral de barrios con participación ciudadana Bogotá	0.00	3,100,000,000.00	3,100,000,000.00	3,100,000,000.00	0.00	3,100,000,000.00	0.00	0.00	0.00	0.00	0.00	
3-3-1-16-02	Cambiar nuestros hábitos de vida para reverdecer a Bogotá y adaptarnos y mitigar la crisis climática	0.00	13,322,594,607.00	13,322,594,607.00	13,322,594,607.00	0.00	13,322,594,607.00	0.00	0.00	0.00	0.00	0.00	
3-3-1-16-02-29	Asentamientos y entornos protectores	0.00	13,322,594,607.00	13,322,594,607.00	13,322,594,607.00	0.00	13,322,594,607.00	0.00	0.00	0.00	0.00	0.00	
3-3-1-16-02-29-7698	Traslado de hogares localizados en zonas de alto riesgo No mitigable o los ordenados mediante sentencias judiciales o actos administrativos. Bogotá.	0.00	13,322,594,607.00	13,322,594,607.00	13,322,594,607.00	0.00	13,322,594,607.00	0.00	0.00	0.00	0.00	0.00	
3-3-1-16-05	Construir Bogotá Región con gobierno abierto, transparente y ciudadanía consciente	0.00	6,728,226,616.00	6,728,226,616.00	6,728,226,616.00	0.00	6,728,226,616.00	0.00	0.00	0.00	0.00	0.00	
3-3-1-16-05-56	Gestión Pública Efectiva	0.00	6,728,226,616.00	6,728,226,616.00	6,728,226,616.00	0.00	6,728,226,616.00	0.00	0.00	0.00	0.00	0.00	
3-3-1-16-05-56-7696	Fortalecimiento del modelo de gestión institucional y modernización de los sistemas de información de la Caja de la Vivienda Popular. Bogotá	0.00	6,728,226,616.00	6,728,226,616.00	6,728,226,616.00	0.00	6,728,226,616.00	0.00	0.00	0.00	0.00	0.00	

LUCIA DEL PILAR BOHORQUEZ AVENDAÑO
RESPONSABLE DEL PRESUPUESTO
 CC No. 51972852 DE BOGOTA
 Teléfono: 3494520 EXT 170

JUAN CARLOS LOPEZ LOPEZ
DIRECTOR GENERAL
 CC No. 79128608 DE BOGOTA
 Teléfono: 3494520 EXT 101

SISTEMA DE PRESUPUESTO DISTRITAL - PREDIS
EJECUCION PRESUPUESTO
INFORME DE EJECUCION RESERVAS PRESUPUESTALES

07-07-2020

14:06

ENTIDAD: 208 - CAJA DE VIVIENDA POPULAR		MES: JUNIO						VIGENCIA FISCAL: 2020	
UNIDAD EJECUTORA: 01 - UNIDAD 01		RESERVA CONSTITUIDA	ANULACIONES MES	ANULACIONES ACUMULADA	RESERVAS DEFINITIVAS	AUTORIZACION DE GIRO		EJECUCION AUTORIZ.GIRO %	RESERVA SIN AUT.GIRO
CODIGO	DESCRIPCION					MES	ACUMULADA		
3	GASTOS	16,573,855,869.00	7,416,000.00	806,024,477.00	15,767,831,392.00	131,679,934.00	8,819,637,439.00	55.93	6,948,193,953.00
3-1	GASTOS DE FUNCIONAMIENTO	427,377,299.00	0.00	0.00	427,377,299.00	0.00	366,726,377.00	85.81	60,650,922.00
3-1-2	Adquisición de bienes y servicios	427,377,299.00	0.00	0.00	427,377,299.00	0.00	366,726,377.00	85.81	60,650,922.00
3-1-2-02	Adquisiciones diferentes de activos no financieros	427,377,299.00	0.00	0.00	427,377,299.00	0.00	366,726,377.00	85.81	60,650,922.00
3-1-2-02-01	Materiales y suministros	15,208,659.00	0.00	0.00	15,208,659.00	0.00	8,860,248.00	58.26	6,348,411.00
3-1-2-02-01-01	Productos alimenticios, bebidas y tabaco; textiles, prendas de vestir y pro	1,971,400.00	0.00	0.00	1,971,400.00	0.00	0.00	0.00	1,971,400.00
3-1-2-02-01-01-0006	Dotación (prendas de vestir y calzado)	1,971,400.00	0.00	0.00	1,971,400.00	0.00	0.00	0.00	1,971,400.00
3-1-2-02-01-02	Otros bienes transportables (excepto productos metálicos, maquinaria y e	13,237,259.00	0.00	0.00	13,237,259.00	0.00	8,860,248.00	66.93	4,377,011.00
3-1-2-02-01-02-0002	Pasta o pulpa, papel y productos de papel; impresos y artículos relaciona	11,276,730.00	0.00	0.00	11,276,730.00	0.00	7,508,703.00	66.59	3,768,027.00
3-1-2-02-01-02-0003	Productos de hornos de coque, de refinación de petróleo y combustible	1,957,218.00	0.00	0.00	1,957,218.00	0.00	1,351,545.00	69.05	605,673.00
3-1-2-02-01-02-0006	Productos de caucho y plástico	3,311.00	0.00	0.00	3,311.00	0.00	0.00	0.00	3,311.00
3-1-2-02-02	Adquisición de servicios	412,168,640.00	0.00	0.00	412,168,640.00	0.00	357,866,129.00	86.83	54,302,511.00
3-1-2-02-02-01	Servicios de venta y de distribución; alojamiento; servicios de suministro c	8,047,824.00	0.00	0.00	8,047,824.00	0.00	8,045,248.00	99.97	2,576.00
3-1-2-02-02-01-0006	Servicios postales y de mensajería	8,047,824.00	0.00	0.00	8,047,824.00	0.00	8,045,248.00	99.97	2,576.00
3-1-2-02-02-01-0006-001	Servicios de mensajería	8,047,824.00	0.00	0.00	8,047,824.00	0.00	8,045,248.00	99.97	2,576.00
3-1-2-02-02-02	Servicios financieros y servicios conexos, servicios inmobiliarios y servic	2,000,201.00	0.00	0.00	2,000,201.00	0.00	0.00	0.00	2,000,201.00
3-1-2-02-02-02-0001	Servicios financieros y servicios conexos	2,000,201.00	0.00	0.00	2,000,201.00	0.00	0.00	0.00	2,000,201.00
3-1-2-02-02-02-0001-010	Servicios de seguro obligatorio de accidentes de tránsito (SOAT)	200.00	0.00	0.00	200.00	0.00	0.00	0.00	200.00
3-1-2-02-02-02-0001-012	Otros servicios de seguros distintos de los seguros de vida n.c.p.	2,000,001.00	0.00	0.00	2,000,001.00	0.00	0.00	0.00	2,000,001.00
3-1-2-02-02-03	Servicios prestados a las empresas y servicios de producción	380,248,086.00	0.00	0.00	380,248,086.00	0.00	331,770,481.00	87.25	48,477,605.00
3-1-2-02-02-03-0003	Otros servicios profesionales, científicos y técnicos	314,356,465.00	0.00	0.00	314,356,465.00	0.00	297,230,076.00	94.55	17,126,389.00
		314,356,465.00							

SISTEMA DE PRESUPUESTO DISTRITAL - PREDIS
EJECUCION PRESUPUESTO
INFORME DE EJECUCION RESERVAS PRESUPUESTALES

07-07-2020

14:06

ENTIDAD:	208 - CAJA DE VIVIENDA POPULAR	MES:	JUNIO
UNIDAD EJECUTORA:	01 - UNIDAD 01	VIGENCIA FISCAL:	2020

CODIGO	DESCRIPCION	RESERVA CONSTITUIDA	ANULACIONES MES	ANULACIONES ACUMULADA	RESERVAS DEFINITIVAS	AUTORIZACION DE GIRO		EJECUCION AUTORIZ.GIRO %	RESERVA SIN AUT.GIRO
						MES	ACUMULADA		
3-1-2-02-02-03-0003-013	Otros servicios profesionales y técnicos n.c.p.		0.00	0.00	314,356,465.00	0.00	297,230,076.00	94.55	17,126,389.00
3-1-2-02-02-03-0005	Servicios de soporte	51,661,746.00	0.00	0.00	51,661,746.00	0.00	24,829,755.00	48.06	26,831,991.00
3-1-2-02-02-03-0005-001	Servicios de protección (guardas de seguridad)	25,180,708.00	0.00	0.00	25,180,708.00	0.00	24,829,755.00	98.61	350,953.00
3-1-2-02-02-03-0005-002	Servicios de limpieza general	26,481,038.00	0.00	0.00	26,481,038.00	0.00	0.00	0.00	26,481,038.00
3-1-2-02-02-03-0006	Servicios de mantenimiento, reparación e instalación (excepto servicios d	14,229,875.00	0.00	0.00	14,229,875.00	0.00	9,710,650.00	68.24	4,519,225.00
3-1-2-02-02-03-0006-005	Servicios de mantenimiento y reparación de otra maquinaria y otro equipc	4,519,224.00	0.00	0.00	4,519,224.00	0.00	0.00	0.00	4,519,224.00
3-1-2-02-02-03-0006-011	Servicios de mantenimiento y reparación de ascensores y escaleras meca	1,471,651.00	0.00	0.00	1,471,651.00	0.00	1,471,650.00	100.00	1.00
3-1-2-02-02-03-0006-012	Servicios de reparación de otros bienes	8,239,000.00	0.00	0.00	8,239,000.00	0.00	8,239,000.00	100.00	0.00
3-1-2-02-02-06	Capacitación	600,000.00	0.00	0.00	600,000.00	0.00	0.00	0.00	600,000.00
3-1-2-02-02-07	Bienestar e incentivos	2,281,163.00	0.00	0.00	2,281,163.00	0.00	0.00	0.00	2,281,163.00
3-1-2-02-02-08	Salud Ocupacional	18,991,366.00	0.00	0.00	18,991,366.00	0.00	18,050,400.00	95.05	940,966.00
3-3	INVERSIÓN	16,146,478,570.00	7,416,000.00	806,024,477.00	15,340,454,093.00	131,679,934.00	8,452,911,062.00	55.10	6,887,543,031.00
3-3-1	DIRECTA	16,146,478,570.00	7,416,000.00	806,024,477.00	15,340,454,093.00	131,679,934.00	8,452,911,062.00	55.10	6,887,543,031.00
3-3-1-15	Bogotá Mejor Para Todos	16,146,478,570.00	7,416,000.00	806,024,477.00	15,340,454,093.00	131,679,934.00	8,452,911,062.00	55.10	6,887,543,031.00
3-3-1-15-01	Pilar Igualdad de calidad de vida	4,291,216,180.00	7,416,000.00	799,583,544.00	3,491,632,636.00	92,634,800.00	1,998,381,179.00	57.23	1,493,251,457.00
3-3-1-15-01-04	Familias protegidas y adaptadas al cambio climático	4,291,216,180.00	7,416,000.00	799,583,544.00	3,491,632,636.00	92,634,800.00	1,998,381,179.00	57.23	1,493,251,457.00
3-3-1-15-01-04-3075	Reasentamiento de hogares localizados en zonas de alto riesgo no mitige	4,291,216,180.00	7,416,000.00	799,583,544.00	3,491,632,636.00	92,634,800.00	1,998,381,179.00	57.23	1,493,251,457.00
3-3-1-15-01-04-3075-110	Reducción de condiciones de amenaza y vulnerabilidad de los ciudadano	4,291,216,180.00	7,416,000.00	799,583,544.00	3,491,632,636.00	92,634,800.00	1,998,381,179.00	57.23	1,493,251,457.00
3-3-1-15-02	Pilar Democracia urbana	9,661,923,755.00	0.00	0.00	9,661,923,755.00	7,452,467.00	4,620,354,114.00	47.82	5,041,569,641.00
3-3-1-15-02-14	Intervenciones integrales del hábitat	9,661,923,755.00	0.00	0.00	9,661,923,755.00	7,452,467.00	4,620,354,114.00	47.82	5,041,569,641.00
3-3-1-15-02-14-0208	Mejoramiento de barrios	7,926,550,280.00	0.00	0.00	7,926,550,280.00	5,898,467.00	2,991,554,014.00	37.74	4,934,996,266.00

SISTEMA DE PRESUPUESTO DISTRITAL - PREDIS
EJECUCION PRESUPUESTO
INFORME DE EJECUCION RESERVAS PRESUPUESTALES

07-07-2020

14:06

ENTIDAD: 208 - CAJA DE VIVIENDA POPULAR								MES: JUNIO		
UNIDAD EJECUTORA: 01 - UNIDAD 01								VIGENCIA FISCAL:	2020	
CODIGO	DESCRIPCION	RESERVA CONSTITUIDA	ANULACIONES MES	ANULACIONES ACUMULADA	RESERVAS DEFINITIVAS	AUTORIZACION DE GIRO		EJECUCION AUTORIZ.GIRO %	RESERVA SIN AUT.GIRO	
						MES	ACUMULADA			
3-3-1-15-02-14-0208-134	Intervenciones integrales del hábitat	7,926,550,280.00	0.00	0.00	7,926,550,280.00	5,898,467.00	2,991,554,014.00	37.74	4,934,996,266.00	
3-3-1-15-02-14-0471	Titulación de predios y gestión de urbanizaciones	1,004,531,447.00	0.00	0.00	1,004,531,447.00	1,203,800.00	915,170,308.00	91.10	89,361,139.00	
3-3-1-15-02-14-0471-134	Intervenciones integrales del hábitat	1,004,531,447.00	0.00	0.00	1,004,531,447.00	1,203,800.00	915,170,308.00	91.10	89,361,139.00	
3-3-1-15-02-14-7328	Mejoramiento de vivienda en sus condiciones físicas y de habitabilidad er	730,842,028.00	0.00	0.00	730,842,028.00	350,200.00	713,629,792.00	97.64	17,212,236.00	
3-3-1-15-02-14-7328-134	Intervenciones integrales del hábitat	626,060,633.00	0.00	0.00	626,060,633.00	350,200.00	609,520,988.00	97.36	16,539,645.00	
3-3-1-15-02-14-7328-135	Mejoramiento Integral	104,781,395.00	0.00	0.00	104,781,395.00	0.00	104,108,804.00	99.36	672,591.00	
3-3-1-15-07	Eje transversal Gobierno legítimo, fortalecimiento local y eficiencia	2,193,338,635.00	0.00	6,440,933.00	2,186,897,702.00	31,592,667.00	1,834,175,769.00	83.87	352,721,933.00	
3-3-1-15-07-42	Transparencia, gestión pública y servicio a la ciudadanía	78,325,699.00	0.00	0.00	78,325,699.00	0.00	78,317,868.00	99.99	7,831.00	
3-3-1-15-07-42-0943	Fortalecimiento institucional para la transparencia, participación ciudadan	78,325,699.00	0.00	0.00	78,325,699.00	0.00	78,317,868.00	99.99	7,831.00	
3-3-1-15-07-42-0943-185	Fortalecimiento a la gestión pública efectiva y eficiente	78,325,699.00	0.00	0.00	78,325,699.00	0.00	78,317,868.00	99.99	7,831.00	
3-3-1-15-07-43	Modernización institucional	1,512,600,027.00	0.00	6,440,933.00	1,506,159,094.00	16,991,587.00	1,399,098,781.00	92.89	107,060,313.00	
3-3-1-15-07-43-0404	Fortalecimiento institucional para aumentar la eficiencia de la gestión	1,512,600,027.00	0.00	6,440,933.00	1,506,159,094.00	16,991,587.00	1,399,098,781.00	92.89	107,060,313.00	
3-3-1-15-07-43-0404-189	Modernización administrativa	1,512,600,027.00	0.00	6,440,933.00	1,506,159,094.00	16,991,587.00	1,399,098,781.00	92.89	107,060,313.00	
3-3-1-15-07-44	Gobierno y ciudadanía digital	602,412,909.00	0.00	0.00	602,412,909.00	14,601,080.00	356,759,120.00	59.22	245,653,789.00	
3-3-1-15-07-44-1174	Fortalecimiento de las tecnologías de información y la comunicación	602,412,909.00	0.00	0.00	602,412,909.00	14,601,080.00	356,759,120.00	59.22	245,653,789.00	
3-3-1-15-07-44-1174-192	Fortalecimiento institucional a través del uso de TIC	602,412,909.00	0.00	0.00	602,412,909.00	14,601,080.00	356,759,120.00	59.22	245,653,789.00	

**SISTEMA DE PRESUPUESTO DISTRITAL - PREDIS
EJECUCION PRESUPUESTO
INFORME DE EJECUCION RESERVAS PRESUPUESTALES**

07-07-2020

14:06

LUCIA DEL PILAR BOHORQUEZ AVENDAÑO
RESPONSABLE DEL PRESUPUESTO
CC No. 51972852 DE BOGOTA
Teléfono: 3494520 EXT 170

JUAN CARLOS LOPEZ LOPEZ
ORDENADOR DEL GASTO
CC No. 79128608 DE BOGOTA
Teléfono: 3494520 EXT 101

**SISTEMA DE PRESUPUESTO DISTRITAL - PREDIS
EJECUCION PRESUPUESTAL
SECRETARIA DE HACIENDA - DIRECCION DISTRITAL DE PRESUPUESTO
EJECUCION DE PRESUPUESTO RENTAS E INGRESOS**

07-07-2020
01:57

ENTIDAD: 208 - CAJA DE VIVIENDA POPULAR
UNIDAD EJECUTORA: 01 - UNIDAD 01

MES:
VIGENCIA FISCAL:

JUNIO
2020

CODIGO	RUBRO PRESUPUESTAL	NOMBRE	PRESUPUESTO INICIAL		MODIFICACIONES		PRESUPUESTO DEFINITIVO		RECAUDOS		EJECUCION PRESUP. %	SALDO POR RECAUDAR	RECURSOS RESERVAS	RECAUDO ACUMULADO RECURSOS RESERVAS
			3	3	MES (+/-) 4	ACUMULADO 5	MES 6-3+5	ACUMULADO 8	MES 7	ACUMULADO 8				
2	INGRESOS		6,804,340,000.00	6,804,340,000.00	0.00	546,320,000.00	7,350,660,000.00	25,380,233.35	6,978,726,957.98	94.94	371,933,042.02	0.00	6,978,726,957.98	
2-4	RECURSOS DE CAPITAL		6,804,340,000.00	6,804,340,000.00	0.00	546,320,000.00	7,350,660,000.00	25,380,233.35	6,978,726,957.98	94.94	371,933,042.02	0.00	6,978,726,957.98	
2-4-1	TRANSFERENCIAS DE CAPITAL		0.00	0.00	0.00	546,320,000.00	546,320,000.00	0.00	546,320,000.00	100.00	0.00	0.00	546,320,000.00	
2-4-1-02	De Otras Entidades del Gobierno		0.00	0.00	0.00	546,320,000.00	546,320,000.00	0.00	546,320,000.00	100.00	0.00	0.00	546,320,000.00	
2-4-1-02-01	Distrital		0.00	0.00	0.00	546,320,000.00	546,320,000.00	0.00	546,320,000.00	100.00	0.00	0.00	546,320,000.00	
2-4-2	Convenios Entidades Distritales		0.00	0.00	0.00	546,320,000.00	546,320,000.00	0.00	546,320,000.00	100.00	0.00	0.00	546,320,000.00	
2-4-2-01	RECURSOS DEL CREDITO		463,950,000.00	463,950,000.00	0.00	546,320,000.00	463,950,000.00	6,346,678.00	463,950,000.00	22.81	358,120,884.94	0.00	105,829,115.06	
2-4-2-01-03	Recuperación de cartera - préstamos		463,950,000.00	463,950,000.00	0.00	546,320,000.00	463,950,000.00	6,346,678.00	463,950,000.00	22.81	358,120,884.94	0.00	105,829,115.06	
2-4-2-01-03-01	Recuperación de cartera entidades públicas		463,950,000.00	463,950,000.00	0.00	546,320,000.00	463,950,000.00	6,346,678.00	463,950,000.00	22.81	358,120,884.94	0.00	105,829,115.06	
2-4-3	RECURSOS DEL BALANCE		6,118,290,000.00	6,118,290,000.00	0.00	0.00	6,118,290,000.00	0.00	6,118,290,000.00	100.00	0.00	0.00	6,118,290,000.00	
2-4-3-02	Superávit fiscal		4,548,478,000.00	4,548,478,000.00	0.00	0.00	4,548,478,000.00	0.00	4,548,478,000.00	100.00	0.00	0.00	4,548,478,000.00	
2-4-3-02-02	Superávit fiscal de ingresos de destinación específica		2,102,032,000.00	2,102,032,000.00	0.00	0.00	2,102,032,000.00	0.00	2,102,032,000.00	100.00	0.00	0.00	2,102,032,000.00	
2-4-3-02-03	Superávit fiscal de ingresos de libre destinación		2,446,446,000.00	2,446,446,000.00	0.00	0.00	2,446,446,000.00	0.00	2,446,446,000.00	100.00	0.00	0.00	2,446,446,000.00	
2-4-3-03	Superávit fiscal no incorporado de vigencias anteriores		1,569,812,000.00	1,569,812,000.00	0.00	0.00	1,569,812,000.00	0.00	1,569,812,000.00	100.00	0.00	0.00	1,569,812,000.00	
2-4-3-03-02	Superávit fiscal no incorporado de ingresos de destinación específica		1,569,812,000.00	1,569,812,000.00	0.00	-1,377,189,000.00	192,623,000.00	0.00	192,623,000.00	100.00	0.00	0.00	192,623,000.00	
2-4-3-03-03	Superávit fiscal no incorporado de ingresos de libre destinación		0.00	0.00	0.00	1,377,189,000.00	1,377,189,000.00	0.00	1,377,189,000.00	100.00	0.00	0.00	1,377,189,000.00	
2-4-4	DISPOSICIÓN DE ACTIVOS		5,500,000.00	5,500,000.00	0.00	0.00	5,500,000.00	0.00	5,500,000.00	0.00	5,500,000.00	0.00	5,500,000.00	
2-4-4-03	Disposición de activos no financieros		5,500,000.00	5,500,000.00	0.00	0.00	5,500,000.00	0.00	5,500,000.00	0.00	5,500,000.00	0.00	5,500,000.00	
2-4-4-03-01	Disposición de Activos Fijos		5,500,000.00	5,500,000.00	0.00	0.00	5,500,000.00	0.00	5,500,000.00	0.00	5,500,000.00	0.00	5,500,000.00	
2-4-5	RENDIMIENTOS FINANCIEROS		216,600,000.00	216,600,000.00	0.00	0.00	216,600,000.00	19,033,555.35	208,287,842.92	96.16	8,312,157.08	0.00	208,287,842.92	
2-4-5-02	Depósitos		216,600,000.00	216,600,000.00	0.00	0.00	216,600,000.00	19,033,555.35	208,287,842.92	96.16	8,312,157.08	0.00	208,287,842.92	
2-4-5-02-04	Recursos propios de libre destinación		216,600,000.00	216,600,000.00	0.00	0.00	216,600,000.00	19,033,555.35	208,287,842.92	96.16	8,312,157.08	0.00	208,287,842.92	
TOTAL RENTAS E INGRESOS			6,804,340,000.00	6,804,340,000.00	0.00	546,320,000.00	7,350,660,000.00	25,380,233.35	6,978,726,957.98	94.94	371,933,042.02	0.00	6,978,726,957.98	
<i>Transferencias</i>														
CODIGO	RUBRO PRESUPUESTAL	NOMBRE	PRESUPUESTO INICIAL		MODIFICACIONES		PRESUPUESTO DEFINITIVO		RECAUDOS		EJECUCION PRESUP. %	SALDO POR RECAUDAR	RECURSOS RESERVAS	RECAUDO ACUMULADO RECURSOS RESERVAS
			3	3	MES (+/-) 4	ACUMULADO 5	MES 6-3+5	ACUMULADO 8	MES 7	ACUMULADO 8				
2-5-1	Aporte Ordinario		68,948,854,000.00	68,948,854,000.00	0.00	-6,905,000,000.00	62,043,854,000.00	4,231,987,008.00	17,090,139,209.00	27.55	44,953,714,791.00	0.00	17,090,139,209.00	
2-5-1-01	Vigencia		68,948,854,000.00	68,948,854,000.00	0.00	-6,905,000,000.00	62,043,854,000.00	4,231,987,008.00	17,090,139,209.00	27.55	44,953,714,791.00	0.00	17,090,139,209.00	
TOTAL TRANSFERENCIAS			68,948,854,000.00	68,948,854,000.00	0.00	-6,905,000,000.00	62,043,854,000.00	4,231,987,008.00	17,090,139,209.00	27.55	44,953,714,791.00	0.00	17,090,139,209.00	
TOTAL RENTAS E INGRESOS			75,753,194,000.00	75,753,194,000.00	0.00	-6,358,680,000.00	69,394,514,000.00	4,257,367,241.35	24,068,866,166.98	34.68	45,325,647,833.02	0.00	24,068,866,166.98	

SISTEMA DE PRESUPUESTO DISTRICTAL - PREDIS
EJECUCION PRESUPUESTAL
SECRETARIA DE HACIENDA - DIRECCION DISTRICTAL DE PRESUPUESTO
EJECUCION DE PRESUPUESTO RENTAS E INGRESOS

07-07-2020
 01:57

ENTIDAD: 208 - CAJA DE VIVIENDA POPULAR
UNIDAD EJECUTORA: 01 - UNIDAD 01

MES: JUNIO
VIGENCIA FISCAL: 2020

CODIGO	RUBRO PRESUPUESTAL	NOMBRE	PRESUPUESTO		MODIFICACIONES		PRESUPUESTO DEFINITIVO		RECAUDOS		EJECUCION PRESUP. %	SALDO POR RECAUDAR	RECURSOS RESERVAS	RECAUDO ACUMULADO RECURSOS RESERVAS
			INICIAL	MES (+/-)	ACUMULADO	DEFINITIVO	MES	ACUMULADO						
1			3	4	5	6 = 3 + 5	7	8	9 = 8 / 6	10 = 6 - 8	11	12 = 8 + 11		

LUCIA DEL PILAR BOHORQUEZ AVENDAÑO
RESPONSABLE DEL PRESUPUESTO


JUAN CARLOS LOPEZ LOPEZ
ORDENADOR DEL GASTO


SISTEMA DE PRESUPUESTO DISTRICTAL - PREDIS
EJECUCION PRESUPUESTO
INFORME DE EJECUCION DEL PRESUPUESTO DE GASTOS E INVERSIONES

07-07-2020
02:02

ENTIDAD:		208 - CAJA DE VIVIENDA POPULAR		MES:		JUNIO		2020						
UNIDAD EJECUTORA: 01 - UNIDAD 01		VIGENCIA FISCAL:												
CODIGO	RUBRO PRESUPUESTAL	NOMBRE	INICIAL	MODIFICACIONES		APROPIACION			TOTAL COMPROMISOS		EJECUC. PRESUP. (11=1008)	AUTORIZACION DE GIRO		EJEC. AUT. GIRO % (14=1308)
				MES 4	ACUMULADO 5	VIGENTE 6=(3+5)	SUSPENSION 7	DISPONIBLE 8=(6-7)	MES 9	ACUMULADO 10		MES 12	ACUMULADO 13	
3	GASTOS		75,753,194,000.00	0.00	69,394,514,000.00	0.00	941,474,907.00	33,781,009,758.00	48.88	4,231,987,008.00	17,848,607,121.00	25.72		
3-1	GASTOS DE FUNCIONAMIENTO		11,784,922,000.00	0.00	11,379,922,000.00	0.00	941,474,907.00	5,674,983,540.00	49.87	1,074,352,078.00	4,647,215,810.00	40.84		
3-1-1	Gastos de personal		7,734,922,000.00	0.00	7,734,922,000.00	0.00	872,529,957.00	3,906,425,409.00	50.50	869,092,358.00	3,892,810,109.00	50.33		
3-1-1-01	Planta de personal permanente		7,364,011,000.00	0.00	7,284,050,000.00	0.00	833,040,288.00	3,651,079,213.00	50.67	829,602,689.00	3,677,463,913.00	50.49		
3-1-1-01-01	Factores constitutivos de salario		5,355,475,000.00	0.00	5,273,114,000.00	0.00	734,866,686.00	2,575,681,296.00	48.85	734,866,686.00	2,575,681,296.00	48.85		
3-1-1-01-01-01	Factores salariales comunes		4,383,937,000.00	0.00	4,301,576,000.00	0.00	656,921,737.00	2,121,322,537.00	49.32	656,921,737.00	2,121,322,537.00	49.32		
3-1-1-01-01-01-0001	Sueldo básico		2,745,743,000.00	0.00	2,745,743,000.00	0.00	221,334,857.00	1,348,766,046.00	49.12	221,334,857.00	1,348,766,046.00	49.12		
3-1-1-01-01-01-0004	Gastos de representación		440,434,000.00	0.00	440,434,000.00	0.00	38,603,542.00	220,134,353.00	49.98	38,603,542.00	220,134,353.00	49.98		
3-1-1-01-01-01-0005	Horas Extras, Dominicales, Festivos, Recargo Recreativo y Trabajo Suplementario		11,841,000.00	0.00	11,841,000.00	0.00	713,206.00	3,336,880.00	28.18	713,206.00	3,336,880.00	28.18		
3-1-1-01-01-01-0006	Auxilio de transporte		19,472,000.00	0.00	19,472,000.00	0.00	1,337,102.00	8,160,724.00	41.91	1,337,102.00	8,160,724.00	41.91		
3-1-1-01-01-01-0007	Subsidio de alimentación		12,608,000.00	0.00	12,608,000.00	0.00	859,274.00	5,240,123.00	41.56	859,274.00	5,240,123.00	41.56		
3-1-1-01-01-01-0008	Bonificación por servicios prestados		98,080,000.00	0.00	98,080,000.00	0.00	3,602,066.00	35,115,075.00	35.80	3,602,066.00	35,115,075.00	35.80		
3-1-1-01-01-01-0009	Prima de servicios		446,277,000.00	0.00	446,277,000.00	0.00	373,714,732.00	374,712,177.00	83.96	373,714,732.00	374,712,177.00	83.96		
3-1-1-01-01-01-0010	Prima de navidad		411,808,000.00	0.00	329,447,000.00	0.00	5,240,529.00	26,270,270.00	7.97	5,240,529.00	26,270,270.00	7.97		
3-1-1-01-01-01-0011	Prima de vacaciones		197,674,000.00	0.00	197,674,000.00	0.00	11,516,429.00	99,586,899.00	50.38	11,516,429.00	99,586,899.00	50.38		
3-1-1-01-01-01-02	Factores salariales especiales		971,538,000.00	0.00	971,538,000.00	0.00	77,944,949.00	454,358,759.00	46.77	77,944,949.00	454,358,759.00	46.77		
3-1-1-01-01-02-0001	Prima de antigüedad		51,564,000.00	0.00	51,564,000.00	0.00	3,598,547.00	21,735,911.00	42.15	3,598,547.00	21,735,911.00	42.15		
3-1-1-01-01-02-0002	Prima Técnica		919,974,000.00	0.00	919,974,000.00	0.00	74,346,402.00	432,622,848.00	47.03	74,346,402.00	432,622,848.00	47.03		
3-1-1-01-02	Contribuciones inherentes a la nómina		1,850,317,000.00	0.00	1,850,317,000.00	0.00	82,259,092.00	981,626,854.00	53.05	82,259,092.00	981,626,854.00	53.05		
3-1-1-01-02-01	Aportes a la seguridad social en pensiones		512,526,000.00	0.00	512,526,000.00	0.00	7,921,400.00	170,907,975.00	33.35	7,921,400.00	170,907,975.00	33.35		
3-1-1-01-02-01-0001	Aportes a la seguridad social en pensiones públicas		231,535,000.00	0.00	231,535,000.00	0.00	3,954,800.00	85,040,025.00	36.73	3,954,800.00	85,040,025.00	36.73		

2

SISTEMA DE PRESUPUESTO DISTRICTAL - PREDIS
EJECUCION PRESUPUESTO
INFORME DE EJECUCION DEL PRESUPUESTO DE GASTOS E INVERSIONES

07-07-2020
02:02

ENTIDAD: 208 - CAJA DE VIVIENDA POPULAR
UNIDAD EJECUTORA: 01 - UNIDAD 01

MES: JUNIO
VIGENCIA FISCAL: 2020

CODIGO	NOMBRE	INICIAL	MODIFICACIONES		VIGENTE	SUSPENSION	DISPONIBLE	TOTAL COMPROMISOS		EJEC. PRESUP.	AUTORIZACION DE GIRO		EJEC. AUT. GIRO %
			MES	ACUMULADO				MES	ACUMULADO		MES	ACUMULADO	
1	2	3	4	5	6+(3+5)	7	8=(6-7)	9	10	(11=10/8)	12	13	(14=13/8)
3-1-1-01-02-01-0002	Aportes a la seguridad social en pensiones privadas	280.991.000,00	0,00	0,00	280.991.000,00	0,00	280.991.000,00	3.966.600,00	85.867.950,00	30,56	3.966.600,00	85.867.950,00	30,56
3-1-1-01-02-02	Aportes a la seguridad social en salud	363.037.000,00	0,00	0,00	363.037.000,00	0,00	363.037.000,00	29.922.600,00	169.397.612,00	46,66	29.922.600,00	169.397.612,00	46,66
3-1-1-01-02-02-0002	Aportes a la seguridad social en salud privada	363.037.000,00	0,00	0,00	363.037.000,00	0,00	363.037.000,00	29.922.600,00	169.397.612,00	46,66	29.922.600,00	169.397.612,00	46,66
3-1-1-01-02-03	Aportes de cesantías	500.770.000,00	0,00	0,00	500.770.000,00	0,00	500.770.000,00	4.597.292,00	418.748.847,00	83,62	4.597.292,00	418.748.847,00	83,62
3-1-1-01-02-03-0001	Aportes de cesantías a fondos públicos	276.246.000,00	0,00	0,00	276.246.000,00	0,00	276.246.000,00	0,00	247.961.661,00	89,76	0,00	247.961.661,00	89,76
3-1-1-01-02-03-0002	Aportes de cesantías a fondos privados	224.524.000,00	0,00	0,00	224.524.000,00	0,00	224.524.000,00	4.597.292,00	170.787.186,00	76,07	4.597.292,00	170.787.186,00	76,07
3-1-1-01-02-04	Aportes a cajas de compensación familiar	197.368.000,00	0,00	0,00	197.368.000,00	0,00	197.368.000,00	16.106.400,00	90.023.000,00	45,61	14.578.600,00	83.971.900,00	42,55
3-1-1-01-02-04-0001	Compensar	197.368.000,00	0,00	0,00	197.368.000,00	0,00	197.368.000,00	16.106.400,00	90.023.000,00	45,61	14.578.600,00	83.971.900,00	42,55
3-1-1-01-02-05	Aportes generales al sistema de riesgos laborales	29.911.000,00	0,00	0,00	29.911.000,00	0,00	29.911.000,00	3.575.500,00	20.006.300,00	66,89	3.575.500,00	20.006.300,00	66,89
3-1-1-01-02-05-0002	Aportes generales al sistema de riesgos laborales privados	29.911.000,00	0,00	0,00	29.911.000,00	0,00	29.911.000,00	3.575.500,00	20.006.300,00	66,89	3.575.500,00	20.006.300,00	66,89
3-1-1-01-02-06	Aportes al CBF	148.028.000,00	0,00	0,00	148.028.000,00	0,00	148.028.000,00	12.081.200,00	67.523.400,00	45,62	10.935.300,00	62.985.000,00	42,55
3-1-1-01-02-06-0001	Aportes al CBF de funcionarios	148.028.000,00	0,00	0,00	148.028.000,00	0,00	148.028.000,00	12.081.200,00	67.523.400,00	45,62	10.935.300,00	62.985.000,00	42,55
3-1-1-01-02-07	Aportes al SENA	98.677.000,00	0,00	0,00	98.677.000,00	0,00	98.677.000,00	8.054.700,00	45.019.700,00	45,62	7.290.800,00	41.993.900,00	42,56
3-1-1-01-02-07-0001	Aportes al SENA de funcionarios	98.677.000,00	0,00	0,00	98.677.000,00	0,00	98.677.000,00	8.054.700,00	45.019.700,00	45,62	7.290.800,00	41.993.900,00	42,56
3-1-1-01-03	Remuneraciones no constitutivas de factor salarial	158.219.000,00	0,00	2.400.000,00	160.619.000,00	0,00	160.619.000,00	15.914.510,00	133.771.083,00	83,28	15.914.511,00	133.771.083,00	83,28
3-1-1-01-03-01	Indemnización por vacaciones	109.340.000,00	0,00	0,00	109.340.000,00	0,00	109.340.000,00	14.908.939,00	95.086.702,00	86,96	14.908.939,00	95.086.702,00	86,96
3-1-1-01-03-02	Bonificación por recreación	15.262.000,00	0,00	0,00	15.262.000,00	0,00	15.262.000,00	809.673,00	7.291.463,00	47,78	809.674,00	7.291.463,00	47,78
3-1-1-01-03-05	Reconocimiento por permanencia en el servicio público - Bogotá D.C.	30.157.000,00	0,00	2.400.000,00	32.557.000,00	0,00	32.557.000,00	0,00	29.984.974,00	92,10	0,00	29.984.974,00	92,10
3-1-1-01-03-06	Prima Secretarial	3.460.000,00	0,00	0,00	3.460.000,00	0,00	3.460.000,00	195.898,00	1.407.944,00	40,69	195.898,00	1.407.944,00	40,69

**SISTEMA DE PRESUPUESTO DISTRICTAL - PREDIS
EJECUCION PRESUPUESTO
INFORME DE EJECUCION DEL PRESUPUESTO DE GASTOS E INVERSIONES**

07-07-2020
02:02

ENTIDAD: 208 - CAJA DE VIVIENDA POPULAR		MES: JUNIO 2020											
UNIDAD EJECUTORA: 01 - UNIDAD 01		VIGENCIA FISCAL:											
CODIGO	RUBRO PRESUPUESTAL	NOMBRE	INICIAL	MODIFICACIONES		SUSPENSION	DISPONIBLE	TOTAL COMPROMISOS		EJEC. PRESUP.	AUTORIZACION DE GIRO		EJEC. AUT. GIRO % (14=13/8)
				ACUMULADO	4			5	6=(3+5)		7	8=(6-7)	
3-1-1-03	Trabajadores Oficiales		370,311,000.00	0.00	79,961,000.00	0.00	450,872,000.00	39,489,669.00	215,346,196.00	47.76	39,489,669.00	215,346,196.00	47.76
3-1-1-03-01	Factores constitutivos de salario		244,505,000.00	0.00	9,500,000.00	0.00	254,005,000.00	37,175,159.00	94,150,421.00	37.07	37,175,159.00	94,150,421.00	37.07
3-1-1-03-01-01	Factores salariales comunes		218,213,000.00	0.00	0.00	0.00	218,213,000.00	11,718,159.00	65,523,250.00	30.03	11,718,159.00	65,523,250.00	30.03
3-1-1-03-01-01-0001	Sueldo Trabajadores Oficiales		166,753,000.00	0.00	0.00	0.00	166,753,000.00	9,916,893.00	55,222,618.00	33.12	9,916,893.00	55,222,618.00	33.12
3-1-1-03-01-01-0005	Auxilio de transporte		3,651,000.00	0.00	0.00	0.00	3,651,000.00	411,416.00	2,221,647.00	60.85	411,416.00	2,221,647.00	60.85
3-1-1-03-01-01-0006	Subsidio de alimentación		21,990,000.00	0.00	0.00	0.00	21,990,000.00	1,389,850.00	8,061,130.00	36.86	1,389,850.00	8,061,130.00	36.86
3-1-1-03-01-01-0007	Prima de navidad		17,446,000.00	0.00	0.00	0.00	17,446,000.00	0.00	0.00	0.00	0.00	0.00	0.00
3-1-1-03-01-01-0008	Prima de vacaciones		8,373,000.00	0.00	0.00	0.00	8,373,000.00	0.00	17,855.00	0.21	0.00	17,855.00	0.21
3-1-1-03-01-02	Factores salariales especiales		26,292,000.00	0.00	9,500,000.00	0.00	35,792,000.00	25,457,000.00	28,627,171.00	79.98	25,457,000.00	28,627,171.00	79.98
3-1-1-03-01-02-0001	Prima de antigüedad		8,696,000.00	0.00	0.00	0.00	8,696,000.00	694,183.00	3,864,354.00	44.44	694,183.00	3,864,354.00	44.44
3-1-1-03-01-02-0002	Prima Semestral		17,596,000.00	0.00	9,500,000.00	0.00	27,096,000.00	24,762,817.00	24,762,817.00	91.39	24,762,817.00	24,762,817.00	91.39
3-1-1-03-02	Contribuciones inherentes a la nómina		76,666,000.00	0.00	74,933,000.00	0.00	151,599,000.00	1,903,100.00	116,626,925.00	76.93	1,903,100.00	116,626,925.00	76.93
3-1-1-03-02-01	Aportes a la seguridad social en pensiones		21,054,000.00	0.00	-5,105,000.00	0.00	15,949,000.00	238,800.00	5,573,325.00	34.94	238,800.00	5,573,325.00	34.94
3-1-1-03-02-01-0001	Aportes a la seguridad social en pensiones públicas		15,949,000.00	0.00	0.00	0.00	15,949,000.00	238,800.00	5,573,325.00	34.94	238,800.00	5,573,325.00	34.94
3-1-1-03-02-01-0002	Aportes a la seguridad social en pensiones privadas		5,105,000.00	0.00	-5,105,000.00	0.00	0.00	0.00	0.00	0.00	0.00	0.00	0.00
3-1-1-03-02-02	Aportes a la seguridad social en salud		14,915,000.00	0.00	0.00	0.00	14,915,000.00	901,900.00	5,412,868.00	36.29	901,900.00	5,412,868.00	36.29
3-1-1-03-02-02-0002	Aportes a la seguridad social en salud privada		14,915,000.00	0.00	0.00	0.00	14,915,000.00	901,900.00	5,412,868.00	36.29	901,900.00	5,412,868.00	36.29
3-1-1-03-02-03	Aportes de cesantías		21,166,000.00	0.00	80,038,000.00	0.00	101,204,000.00	0.00	100,286,232.00	99.09	0.00	100,286,232.00	99.09
3-1-1-03-02-03-0001	Aportes de cesantías a fondos públicos		16,204,000.00	0.00	85,000,000.00	0.00	101,204,000.00	0.00	100,286,232.00	99.09	0.00	100,286,232.00	99.09

2

**SISTEMA DE PRESUPUESTO DISTRICTAL - PREDIS
EJECUCION PRESUPUESTO
INFORME DE EJECUCION DEL PRESUPUESTO DE GASTOS E INVERSIONES**

07-07-2020
02:02

ENTIDAD: 208 - CAJA DE VIVIENDA POPULAR
UNIDAD EJECUTORA: 01 - UNIDAD 01

MES: JUNIO
VIGENCIA FISCAL: 2020

CODIGO	NOMBRE	INICIAL	MODIFICACIONES			APROPACION			TOTAL COMPROMISOS			EJECUC. PRESUP.			AUTORIZACION DE GIRO			EJEC. AUT. GIRO % (14=13/6)
			MES	ACUMULADO	VIGENTE	SUSPENSION	DISPONIBLE	MES	ACUMULADO	MES	ACUMULADO	MES	ACUMULADO	MES	ACUMULADO			
1	2	3	4	5	6=(3+5)	7	8=(6-7)	9	10	(11=10/6)	12	13	14=13/6					
3-1-1-03-02-03-0002	Aportes de cesantías a fondos privados	4,962,000.00	0.00	-4,962,000.00	0.00	0.00	0.00	0.00	0.00	0.00	0.00	0.00	0.00					
3-1-1-03-02-04	Aportes a cajas de compensación familiar	8,228,000.00	0.00	0.00	0.00	0.00	8,228,000.00	97,900.00	770,800.00	9.37	97,900.00	770,800.00	9.37					
3-1-1-03-02-04-0001	Compensar	8,228,000.00	0.00	0.00	0.00	0.00	8,228,000.00	97,900.00	770,800.00	9.37	97,900.00	770,800.00	9.37					
3-1-1-03-02-05	Aportes generales al sistema de riesgos laborales	1,019,000.00	0.00	0.00	0.00	0.00	1,019,000.00	63,800.00	352,000.00	34.54	63,800.00	352,000.00	34.54					
3-1-1-03-02-05-0002	Aportes generales al sistema de riesgos laborales privados	1,019,000.00	0.00	0.00	0.00	0.00	1,019,000.00	63,800.00	352,000.00	34.54	63,800.00	352,000.00	34.54					
3-1-1-03-02-06	Aportes al CBF	6,171,000.00	0.00	0.00	0.00	0.00	6,171,000.00	360,400.00	2,538,600.00	41.14	360,400.00	2,538,600.00	41.14					
3-1-1-03-02-06-0001	Aportes al CBF de funcionarios	6,171,000.00	0.00	0.00	0.00	0.00	6,171,000.00	360,400.00	2,538,600.00	41.14	360,400.00	2,538,600.00	41.14					
3-1-1-03-02-07	Aportes al SENNA	4,113,000.00	0.00	0.00	0.00	0.00	4,113,000.00	240,300.00	1,693,100.00	41.16	240,300.00	1,693,100.00	41.16					
3-1-1-03-02-07-0001	Aportes al SENNA de funcionarios	4,113,000.00	0.00	0.00	0.00	0.00	4,113,000.00	240,300.00	1,693,100.00	41.16	240,300.00	1,693,100.00	41.16					
3-1-1-03-03	Remuneraciones no consultivas de factor salarial	49,740,000.00	0.00	-4,472,000.00	0.00	0.00	45,268,000.00	411,410.00	4,568,850.00	10.09	411,410.00	4,568,850.00	10.09					
3-1-1-03-03-02	Bonificación por recreación	926,000.00	0.00	0.00	0.00	0.00	926,000.00	0.00	0.00	0.00	0.00	0.00	0.00					
3-1-1-03-03-03	Reconocimiento por permanencia en el servicio público - Bogotá D.C.	4,472,000.00	0.00	-4,472,000.00	0.00	0.00	0.00	0.00	0.00	0.00	0.00	0.00	0.00					
3-1-1-03-03-04	Beneficios convencionales	44,342,000.00	0.00	0.00	0.00	0.00	44,342,000.00	411,410.00	4,568,850.00	10.30	411,410.00	4,568,850.00	10.30					
3-1-2	Adquisición de bienes y servicios	4,050,000,000.00	0.00	-405,000,000.00	0.00	0.00	3,645,000,000.00	68,944,950.00	1,768,558,131.00	48.52	205,259,720.00	754,405,701.00	20.70					
3-1-2-01	Adquisición de activos no financieros	1,000,000.00	0.00	0.00	0.00	0.00	1,000,000.00	0.00	0.00	0.00	0.00	0.00	0.00					
3-1-2-01-01	Activos fijos	1,000,000.00	0.00	0.00	0.00	0.00	1,000,000.00	0.00	0.00	0.00	0.00	0.00	0.00					
3-1-2-01-01-01	Maquinaria y equipo	1,000,000.00	0.00	0.00	0.00	0.00	1,000,000.00	0.00	0.00	0.00	0.00	0.00	0.00					
3-1-2-01-01-01-0005	Maquinaria de oficina, contabilidad e informática	1,000,000.00	0.00	0.00	0.00	0.00	1,000,000.00	0.00	0.00	0.00	0.00	0.00	0.00					
3-1-2-02	Adquisiciones diferentes de activos no financieros	4,049,000,000.00	0.00	-405,000,000.00	0.00	0.00	3,644,000,000.00	68,944,950.00	1,768,558,131.00	48.53	205,259,720.00	754,405,701.00	20.70					

SISTEMA DE PRESUPUESTO DISTRICTAL - PREDIS
EJECUCION PRESUPUESTO
INFORME DE EJECUCION DEL PRESUPUESTO DE GASTOS E INVERSIONES

ENTIDAD: 208 - CAJA DE VIVIENDA POPULAR
UNIDAD EJECUTORA: 01 - UNIDAD 01
MES: JUNIO 2020
VIGENCIA FISCAL:

CODIGO	NOMBRE	INICIAL	MODIFICACIONES		APROPIACION			TOTAL COMPROMISOS			EJEC. PRESUP. (11=(10/9))	AUTORIZACION DE GIRO		EJEC. AUT.GIRO % (14=(13/8))
			MES 4	ACUMULADO 5	VIGENTE 6=(3+5)	SUSPENSION 7	DISPONIBLE 8=(6-7)	MES 9	ACUMULADO 10	MES 12		ACUMULADO 13		
3-1-2-02-01	Materiales y suministros	98,481,000.00	0.00	0.00	98,481,000.00	0.00	0.00	26,031,767.00	32,712,933.00	33.22	646,486.00	683,486.00	0.89	
3-1-2-02-01-01	Productos alimenticios, bebidas y tabaco; cuero, prendas de vestir y productos de cuero	29,020,000.00	0.00	0.00	29,020,000.00	0.00	0.00	26,031,767.00	26,031,767.00	89.70	0.00	0.00	0.00	
3-1-2-02-01-01-0006	Dotación (prendas de vestir y calzado)	29,020,000.00	0.00	0.00	29,020,000.00	0.00	0.00	26,031,767.00	26,031,767.00	89.70	0.00	0.00	0.00	
3-1-2-02-01-02	Otros bienes transportables (excepto productos metálicos, maquinaria y equipo)	69,461,000.00	0.00	0.00	69,461,000.00	0.00	0.00	0.00	6,681,166.00	9.62	646,486.00	683,486.00	0.98	
3-1-2-02-01-02-0002	Pasta o pulpa, papel y productos de papel; impresos y artículos relacionados	31,770,000.00	0.00	0.00	31,770,000.00	0.00	0.00	0.00	37,000.00	0.12	0.00	37,000.00	0.12	
3-1-2-02-01-02-0003	Productos de hornos de coque, de refinación de petróleo y combustible	7,253,000.00	0.00	0.00	7,253,000.00	0.00	0.00	0.00	6,644,166.00	91.61	646,486.00	646,486.00	8.91	
3-1-2-02-01-02-0005	Otros productos químicos, fibras artificiales (o fibras industriales hechas por el hombre)	15,314,000.00	0.00	0.00	15,314,000.00	0.00	0.00	0.00	0.00	0.00	0.00	0.00	0.00	
3-1-2-02-01-02-0006	Productos de caucho y plástico	14,024,000.00	0.00	0.00	14,024,000.00	0.00	0.00	0.00	0.00	0.00	0.00	0.00	0.00	
3-1-2-02-01-02-0008	Muebles; otros bienes transportables n.c.p.	1,100,000.00	0.00	0.00	1,100,000.00	0.00	0.00	0.00	0.00	0.00	0.00	0.00	0.00	
3-1-2-02-02	Adquisición de servicios	3,950,519,000.00	0.00	-405,000,000.00	3,545,519,000.00	0.00	0.00	42,913,183.00	1,735,845,198.00	48.96	204,613,234.00	753,722,215.00	21.26	
3-1-2-02-02-01	Servicio de venta y de distribución; alojamiento; servicios de suministro de comidas y bebidas; servicios de transporte; y servicios de distribución de electricidad, gas y agua	63,693,000.00	0.00	0.00	63,693,000.00	0.00	0.00	0.00	54,205,900.00	85.10	0.00	8,254,777.00	12.96	
3-1-2-02-02-01-0002	Servicios de transporte de pasajeros	4,000,000.00	0.00	0.00	4,000,000.00	0.00	0.00	0.00	205,900.00	5.15	0.00	205,900.00	5.15	
3-1-2-02-02-01-0003	Servicios de transporte de carga	1,000,000.00	0.00	0.00	1,000,000.00	0.00	0.00	0.00	0.00	0.00	0.00	0.00	0.00	
3-1-2-02-02-01-0006	Servicios postales y de mensajería	58,693,000.00	0.00	0.00	58,693,000.00	0.00	0.00	0.00	54,000,000.00	92.00	0.00	8,048,877.00	13.71	
3-1-2-02-02-01-0006-001	Servicios de mensajería	58,693,000.00	0.00	0.00	58,693,000.00	0.00	0.00	0.00	54,000,000.00	92.00	0.00	8,048,877.00	13.71	
3-1-2-02-02-02	Servicios financieros y servicios conexos; servicios inmobiliarios y servicios de leasing	306,045,000.00	0.00	0.00	306,045,000.00	0.00	0.00	0.00	0.00	0.00	0.00	0.00	0.00	
3-1-2-02-02-02-0001	Servicios financieros y servicios conexos	306,045,000.00	0.00	0.00	306,045,000.00	0.00	0.00	0.00	0.00	0.00	0.00	0.00	0.00	
3-1-2-02-02-02-0001-007	Servicios de seguros de vehículos automotores	5,932,000.00	0.00	0.00	5,932,000.00	0.00	0.00	0.00	0.00	0.00	0.00	0.00	0.00	
3-1-2-02-02-02-0001-008	Servicios de seguros contra incendio, terremoto o sustracción	58,870,000.00	0.00	0.00	58,870,000.00	0.00	0.00	0.00	0.00	0.00	0.00	0.00	0.00	

u

SISTEMA DE PRESUPUESTO DISTRICTAL - PREDIS
EJECUCION PRESUPUESTO
INFORME DE EJECUCION DEL PRESUPUESTO DE GASTOS E INVERSIONES

07-07-2020
02:02

ENTIDAD: 208 - CAJA DE VIVIENDA POPULAR			MES: JUNIO			VIGENCIA FISCAL: 2020												
UNIDAD EJECUTORA: 01 - UNIDAD 01			RUBRO PRESUPUESTAL			APROPIACION			TOTAL COMPROMISOS			EJECUC. PRESUP. (11=108)			AUTORIZACION DE GIRO			EJEC. AUT. GIRO % (14=13/8)
CODIGO	NOMBRE	INICIAL	MODIFICACIONES		VIGENTE 6=(3+5)	SUSPENSION 7	DISPONIBLE 8=(6-7)	MES 9	ACUMULADO 10	EJEC. PRESUP. (11=108)	MES 12	ACUMULADO 13	EJEC. AUT. GIRO % (14=13/8)					
			MES 4	ACUMULADO 5														
3-1-2-02-02-001-009	servicios de seguros generales de responsabilidad civil	161.817.000,00	0,00	0,00	161.817.000,00	0,00	161.817.000,00	0,00	0,00	0,00	0,00	0,00	0,00					
3-1-2-02-02-001-010	servicios de seguro obligatorio de accidentes de tránsito (SOAT)	685.000,00	0,00	0,00	685.000,00	0,00	685.000,00	0,00	0,00	0,00	0,00	0,00	0,00					
3-1-2-02-02-001-012	Otros servicios de seguros distintos de los seguros de vida n.c.p	78.741.000,00	0,00	0,00	78.741.000,00	0,00	78.741.000,00	0,00	0,00	0,00	0,00	0,00	0,00					
3-1-2-02-02-03	servicios prestados a las empresas y servicios de producción	3.118.598.000,00	0,00	-405.000.000,00	2.713.598.000,00	0,00	2.713.598.000,00	22.078.399,00	1.566.413.380,00	57,72	153.206.692,00	642.588.046,00	23,68					
3-1-2-02-02-03-0002	servicios jurídicos y contables	981.664.000,00	0,00	-98.962.071,00	762.701.929,00	0,00	762.701.929,00	0,00	529.531.555,00	69,43	51.146.004,00	148.641.753,00	19,49					
3-1-2-02-02-03-0002-001	servicios de documentación y certificación jurídica	2.900.000,00	0,00	0,00	2.900.000,00	0,00	2.900.000,00	0,00	228.966,00	7,90	0,00	228.966,00	7,90					
3-1-2-02-02-03-0002-003	Otros servicios jurídicos n.c.p.	868.764.000,00	0,00	-98.962.071,00	759.801.929,00	0,00	759.801.929,00	0,00	529.302.599,00	69,66	51.146.004,00	148.412.797,00	19,53					
3-1-2-02-02-03-0003	Otros servicios profesionales, científicos y técnicos	1.456.975.000,00	0,00	-306.037.929,00	1.150.937.071,00	0,00	1.150.937.071,00	0,00	420.965.823,00	36,58	13.711.008,00	321.363.941,00	27,92					
3-1-2-02-02-03-0003-010	servicios de publicidad y al suministro de espacio o tiempo publicitarios	100.000,00	0,00	0,00	100.000,00	0,00	100.000,00	0,00	0,00	0,00	0,00	0,00	0,00					
3-1-2-02-02-03-0003-013	Otros servicios profesionales y técnicos n.c.p.	1.456.875.000,00	0,00	-306.037.929,00	1.150.837.071,00	0,00	1.150.837.071,00	0,00	420.965.823,00	36,58	13.711.008,00	321.363.941,00	27,92					
3-1-2-02-02-03-0004	servicios de telecomunicaciones, transmisión y suministro de información	129.795.000,00	0,00	0,00	129.795.000,00	0,00	129.795.000,00	6.758.399,00	42.207.747,00	32,52	7.366.698,00	41.599.448,00	32,05					
3-1-2-02-02-03-0004-001	servicios de telefonía fija	97.296.000,00	0,00	0,00	97.296.000,00	0,00	97.296.000,00	5.934.210,00	35.744.170,00	36,74	5.934.210,00	35.744.170,00	36,74					
3-1-2-02-02-03-0004-002	servicios de telecomunicaciones móviles	7.800.000,00	0,00	0,00	7.800.000,00	0,00	7.800.000,00	608.299,00	5.180.457,00	66,42	1.216.598,00	4.572.158,00	58,62					
3-1-2-02-02-03-0004-004	servicios de telecomunicaciones a través de internet	24.699.000,00	0,00	0,00	24.699.000,00	0,00	24.699.000,00	215.890,00	1.283.120,00	5,20	215.890,00	1.283.120,00	5,20					
3-1-2-02-02-03-0005	servicios de soporte	624.445.000,00	-11.449.212,00	-11.449.212,00	612.995.788,00	0,00	612.995.788,00	0,00	536.581.255,00	87,53	90.982.982,00	130.982.904,00	21,37					
3-1-2-02-02-03-0005-001	servicios de protección (guardas de seguridad)	366.917.000,00	-11.449.212,00	-11.449.212,00	375.467.788,00	0,00	375.467.788,00	0,00	373.355.850,00	99,44	54.628.817,00	94.628.739,00	25,20					
3-1-2-02-02-03-0005-002	servicios de limpieza general	224.528.000,00	0,00	0,00	224.528.000,00	0,00	224.528.000,00	0,00	163.225.405,00	72,70	36.354.165,00	36.354.165,00	16,19					
3-1-2-02-02-03-0005-003	servicios de copia y reproducción	13.000.000,00	0,00	0,00	13.000.000,00	0,00	13.000.000,00	0,00	0,00	0,00	0,00	0,00	0,00					
3-1-2-02-02-03-0006	servicios de mantenimiento, reparación e instalación (excepto servicios de construcción)	45.719.000,00	11.449.212,00	11.449.212,00	57.168.212,00	0,00	57.168.212,00	15.320.000,00	37.127.000,00	64,94	0,00	0,00	0,00					
3-1-2-02-02-03-0006-004	servicios de mantenimiento y reparación de maquinaria y equipo de transporte	0,00	5.500.000,00	5.500.000,00	5.500.000,00	0,00	5.500.000,00	0,00	0,00	0,00	0,00	0,00	0,00					

SISTEMA DE PRESUPUESTO DISTRITAL - PREDIS
EJECUCION PRESUPUESTO
INFORME DE EJECUCION DEL PRESUPUESTO DE GASTOS E INVERSIONES

07-07-2020
02:02

ENTIDAD:		208 - CAJA DE VIVIENDA POPULAR		RUBRO PRESUPUESTAL		MES: JUNIO		VIGENCIA FISCAL: 2020				
UNIDAD EJECUTORA: 01 - UNIDAD 01												
CODIGO	NOMBRE	INICIAL	MODIFICACIONES		SUSPENSION	DISPONIBLE	TOTAL COMPROMISOS		EJECUC. PRESUP. (11=(10+8))	AUTORIZACION DE GIRO		EJEC. AUT. GIRO % (14=(13/8))
			MES	ACUMULADO			MES	ACUMULADO		MES	ACUMULADO	
1	2	3	4	5	7	8=(6-7)	9	10	11	12	13	
3-1-2-02-02-03-0006-005	Servicios de mantenimiento y reparación de otra maquinaria y otro equipo	12,382,000.00	5,949,212.00	5,949,212.00	0.00	18,331,212.00	0.00	9,807,000.00	53.50	0.00	0.00	0.00
3-1-2-02-02-03-0006-011	Servicios de mantenimiento y reparación de ascensores y escaleras mecánicas	12,500,000.00	0.00	0.00	0.00	12,500,000.00	0.00	12,000,000.00	96.00	0.00	0.00	0.00
3-1-2-02-02-03-0006-012	Servicios de reparación de otros bienes	20,837,000.00	0.00	0.00	0.00	20,837,000.00	15,320,000.00	15,320,000.00	73.52	0.00	0.00	0.00
3-1-2-02-02-04	Servicios administrativos del Gobierno	205,144,000.00	0.00	0.00	0.00	205,144,000.00	16,957,550.00	90,088,520.00	43.91	28,615,670.00	90,088,520.00	43.91
3-1-2-02-02-04-0001	Otros servicios públicos generales del Gobierno n.c.p.	205,144,000.00	0.00	0.00	0.00	205,144,000.00	16,957,550.00	90,088,520.00	43.91	28,615,670.00	90,088,520.00	43.91
3-1-2-02-02-04-0001-001	Energía	168,000,000.00	0.00	0.00	0.00	168,000,000.00	14,442,610.00	79,889,300.00	47.55	25,702,140.00	79,889,300.00	47.55
3-1-2-02-02-04-0001-002	Acueducto y alcantarillado	24,544,000.00	0.00	0.00	0.00	24,544,000.00	1,663,510.00	7,284,270.00	29.68	1,663,510.00	7,284,270.00	29.68
3-1-2-02-02-04-0001-003	Aseo	12,500,000.00	0.00	0.00	0.00	12,500,000.00	851,430.00	2,914,950.00	23.13	1,250,020.00	2,914,950.00	23.13
3-1-2-02-02-06	Capacitación	62,613,000.00	0.00	0.00	0.00	62,613,000.00	0.00	0.00	0.00	0.00	0.00	0.00
3-1-2-02-02-07	Bienestar e incentivos	151,105,000.00	0.00	0.00	0.00	151,105,000.00	0.00	0.00	0.00	0.00	0.00	0.00
3-1-2-02-02-08	Salud Ocupacional	43,321,000.00	0.00	0.00	0.00	43,321,000.00	3,877,234.00	25,137,398.00	58.03	12,790,872.00	12,790,872.00	29.53
3-3	INVERSIÓN	63,965,272,000.00	0.00	-5,953,680,000.00	0.00	58,011,592,000.00	0.00	28,106,026,218.00	48.45	3,157,634,930.00	13,201,391,311.00	22.76
3-3-1	DIRECTA	63,965,272,000.00	0.00	-5,953,680,000.00	0.00	58,011,592,000.00	0.00	28,106,026,218.00	48.45	3,157,634,930.00	13,201,391,311.00	22.76
3-3-1-15	Bogotá Mejor Para Todos	63,965,272,000.00	-29,908,565,782.00	-35,862,245,782.00	0.00	28,106,026,218.00	0.00	28,106,026,218.00	100.00	3,157,634,930.00	13,201,391,311.00	46.97
3-3-1-15-01	Pilar Igualdad de calidad de vida	26,631,095,000.00	-13,322,594,607.00	-16,322,594,607.00	0.00	10,308,500,393.00	0.00	10,308,500,393.00	100.00	1,534,939,519.00	7,067,080,490.00	68.56
3-3-1-15-01-04	Familias protegidas y adaptadas al cambio climático	26,631,095,000.00	-13,322,594,607.00	-16,322,594,607.00	0.00	10,308,500,393.00	0.00	10,308,500,393.00	100.00	1,534,939,519.00	7,067,080,490.00	68.56
3-3-1-15-01-04-3075	Reasentamiento de hogares localizados en zonas de alto riesgo no mitigable	26,631,095,000.00	-13,322,594,607.00	-16,322,594,607.00	0.00	10,308,500,393.00	0.00	10,308,500,393.00	100.00	1,534,939,519.00	7,067,080,490.00	68.56
3-3-1-15-01-04-3075-110	Reducción de exposiciones de amenaza y vulnerabilidad de los ciudadanos	26,631,095,000.00	-13,322,594,607.00	-16,322,594,607.00	0.00	10,308,500,393.00	0.00	10,308,500,393.00	100.00	1,534,939,519.00	7,067,080,490.00	68.56
3-3-1-15-02	Pilar Democracia urbana	24,243,355,000.00	-10,229,645,740.00	-11,678,484,690.00	0.00	12,564,870,310.00	0.00	12,564,870,310.00	100.00	644,763,009.00	3,883,743,983.00	30.91
3-3-1-15-02-14	Intervenciones integrales del hábitat	24,243,355,000.00	-10,229,645,740.00	-11,678,484,690.00	0.00	12,564,870,310.00	0.00	12,564,870,310.00	100.00	644,763,009.00	3,883,743,983.00	30.91
3-3-1-15-02-14-0208	Mejoramiento de barrios	10,220,444,000.00	-4,091,719,543.00	-5,591,719,543.00	0.00	4,628,724,457.00	0.00	4,628,724,457.00	100.00	133,236,176.00	1,544,773,621.00	33.37

SISTEMA DE PRESUPUESTO DISTRICTAL - PREDIS
EJECUCION PRESUPUESTO
INFORME DE EJECUCION DEL PRESUPUESTO DE GASTOS E INVERSIONES

07-07-2020
02:02

ENTIDAD: **208 - CAJA DE VIVIENDA POPULAR**
UNIDAD EJECUTORA: **01 - UNIDAD 01**

MES: **JUNIO**
VIGENCIA FISCAL: **2020**

CODIGO	NOMBRE	INICIAL	MODIFICACIONES		VIGENTE 6=(3+5)	SUSPENSION 7	DISPONIBLE 8=(6-7)	TOTAL COMPROMISOS		EJECUC. PRESUP. (11=10/8)	AUTORIZACION DE GIRO		EJEC. AUT.GIRO % (14=13/8)
			MES 4	ACUMULADO 5				MES 9	ACUMULADO 10		MES 12	ACUMULADO 13	
3-3-1-15-02-14-0208-134	Intervenciones integrales del habitat	10.220.444,000.00	-4.091,719.543.00	-5.991,719.543.00	4.628.724,457.00	0.00	4.628.724,457.00	0.00	4.628.724,457.00	100.00	133.236,176.00	1.544,773.621.00	33.37
3-3-1-15-02-14-0471	Titulacion de predios y gestion de urbanizaciones	10.222.911,000.00	-4.462,744.559.00	-3.916.424,559.00	6.306.486,441.00	0.00	6.306.486,441.00	0.00	6.306.486,441.00	100.00	285.450,746.00	1.538,562,703.00	24.40
3-3-1-15-02-14-0471-134	Intervenciones integrales del habitat	10.222.911,000.00	-4.462,744.559.00	-3.916.424,559.00	6.306.486,441.00	0.00	6.306.486,441.00	0.00	6.306.486,441.00	100.00	285.450,746.00	1.538,562,703.00	24.40
3-3-1-15-02-14-7328	Mejoramiento de vivienda en sus condiciones físicas y ambientales en zonas urbanas y rurales. Humano prioritarios en área urbana y rural	3.800.000.000.00	-1.675,181.638.00	-2.170.340,589.00	1.629.659,412.00	0.00	1.629.659,412.00	0.00	1.629.659,412.00	100.00	226.076,087.00	800,407,659.00	49.12
3-3-1-15-02-14-7328-134	Intervenciones integrales del habitat	3.800.000.000.00	-1.675,181.638.00	-2.170.340,589.00	1.629.659,412.00	0.00	1.629.659,412.00	0.00	1.629.659,412.00	100.00	226.076,087.00	800,407,659.00	49.12
3-3-1-15-07	El transversal Gobierno legitimo, fortalecimiento local y eficiencia	13.093.822.000.00	-6.356.325.435.00	-7.861,166,485.00	5.232.655,515.00	0.00	5.232.655,515.00	0.00	5.232.655,515.00	100.00	977.932,402.00	2.250,566,898.00	43.01
3-3-1-15-07-42	Transparencia, gestion publica y servicio a la ciudadanía	800.000.000.00	-184,612,009.00	-684,612,009.00	115,387,991.00	0.00	115,387,991.00	0.00	115,387,991.00	100.00	18.435,541.00	71,120,632.00	61.84
3-3-1-15-07-42-0943	Fortalecimiento institucional para la transparencia, participación ciudadana, control y responsabilidad social y anticorrupcion	800.000.000.00	-184,612,009.00	-684,612,009.00	115,387,991.00	0.00	115,387,991.00	0.00	115,387,991.00	100.00	18.435,541.00	71,120,632.00	61.84
3-3-1-15-07-42-0943-185	Fortalecimiento a la gestion publica efectiva y eficiente	800.000.000.00	-184,612,009.00	-684,612,009.00	115,387,991.00	0.00	115,387,991.00	0.00	115,387,991.00	100.00	18.435,541.00	71,120,632.00	61.84
3-3-1-15-07-43	Modernización institucional	8.493.822.000.00	-4.258,412,628.00	-4.858,412,628.00	3.635,409,372.00	0.00	3.635,409,372.00	0.00	3.635,409,372.00	100.00	419.987,577.00	1,436,541,601.00	39.52
3-3-1-15-07-43-0404	Fortalecimiento institucional para aumentar la eficiencia de la gestion	8.493.822.000.00	-4.258,412,628.00	-4.858,412,628.00	3.635,409,372.00	0.00	3.635,409,372.00	0.00	3.635,409,372.00	100.00	419.987,577.00	1,436,541,601.00	39.52
3-3-1-15-07-43-0404-189	Modernización administrativa	8.493.822.000.00	-4.258,412,628.00	-4.858,412,628.00	3.635,409,372.00	0.00	3.635,409,372.00	0.00	3.635,409,372.00	100.00	419.987,577.00	1,436,541,601.00	39.52
3-3-1-15-07-44	Gobierno y ciudadanía digital	3.800.000.000.00	-1,913,300,798.00	-2,318,141,848.00	1,481,858,152.00	0.00	1,481,858,152.00	0.00	1,481,858,152.00	100.00	539,509,284.00	742,904,605.00	50.13
3-3-1-15-07-44-1174	Fortalecimiento de las tecnologías de información y la comunicación	3.800.000.000.00	-1,913,300,798.00	-2,318,141,848.00	1,481,858,152.00	0.00	1,481,858,152.00	0.00	1,481,858,152.00	100.00	539,509,284.00	742,904,605.00	50.13
3-3-1-15-07-44-1174-192	Fortalecimiento institucional a través del uso de TIC	3.800.000.000.00	-1,913,300,798.00	-2,318,141,848.00	1,481,858,152.00	0.00	1,481,858,152.00	0.00	1,481,858,152.00	100.00	539,509,284.00	742,904,605.00	50.13
3-3-1-16	Un Nuevo Contrato Social y Ambiental para la Bogotá del Siglo XXI	0.00	29.908.565,782.00	29.908.565,782.00	29.908.565,782.00	0.00	29.908.565,782.00	0.00	29.908.565,782.00	0.00	0.00	0.00	0.00
3-3-1-16-01	Hacer un nuevo contrato social con calidad de oportunidades para la inclusión social, productiva y política	0.00	9.857.744,559.00	9.857.744,559.00	9.857.744,559.00	0.00	9.857.744,559.00	0.00	9.857.744,559.00	0.00	0.00	0.00	0.00
3-3-1-16-01-19	Vivienda y entornos dignos en el territorio urbano y rural	0.00	9.857.744,559.00	9.857.744,559.00	9.857.744,559.00	0.00	9.857.744,559.00	0.00	9.857.744,559.00	0.00	0.00	0.00	0.00
3-3-1-16-01-19-7690	Implementación del Plan Terraza, como estrategia de mejoramiento del entorno urbano y rural de Bogotá, para el mejoramiento y la construcción de vivienda nueva en sitio propio, Bogotá.	0.00	2.295.000.000.00	2.295.000.000.00	2.295.000.000.00	0.00	2.295.000.000.00	0.00	2.295.000.000.00	0.00	0.00	0.00	0.00

SISTEMA DE PRESUPUESTO DISTRITAL - PREDIS
EJECUCION PRESUPUESTO
INFORME DE EJECUCION DEL PRESUPUESTO DE GASTOS E INVERSIONES

ENTIDAD: 208 - CAJA DE VIVIENDA POPULAR		MES: JUNIO													
UNIDAD EJECUTORA: 01 - UNIDAD 01		VIGENCIA FISCAL: 2020													
CODIGO	NOMBRE	INICIAL	APROPIACION				DISPONIBLE	MES	TOTAL COMPROMISOS			EJEC. PRESUP. (11=10B)	AUTORIZACION DE GIRO		EJEC. AUT. GIRO % (14=13B)
			VIGENTE	SUSPENSION	ACUMULADO	MODIFICACIONES			ACUMULADO	ACUMULADO	MES		ACUMULADO		
1	2	3	4	5	6=(3+5)	7	8=(6-7)	9	10	11	12	13	14		
3-3-1-16-01-19-7684	Titulacion de predios estrato 1 y 2 y saneamiento de Espacio Público en la Ciudad de Bogotá D.C.	0.00	4,462,744,559.00	4,462,744,559.00	0.00	0.00	4,462,744,559.00	0.00	0.00	0.00	0.00	0.00	0.00		
3-3-1-16-01-19-7703	Mejoramiento integral de barrios con participación ciudadana Bogotá	0.00	3,100,000,000.00	3,100,000,000.00	0.00	0.00	3,100,000,000.00	0.00	0.00	0.00	0.00	0.00	0.00		
3-3-1-16-02	Cambiar nuestros hábitos de vida para reverter el cambio climático y mitigar la crisis climática	0.00	13,322,594,607.00	13,322,594,607.00	0.00	0.00	13,322,594,607.00	0.00	0.00	0.00	0.00	0.00	0.00		
3-3-1-16-02-29	Asentamientos y entornos protectores	0.00	13,322,594,607.00	13,322,594,607.00	0.00	0.00	13,322,594,607.00	0.00	0.00	0.00	0.00	0.00	0.00		
3-3-1-16-02-29-7698	Traslado de hogares localizados en zonas de alto riesgo a mitigare y los ordenados administrativos Bogotá.	0.00	13,322,594,607.00	13,322,594,607.00	0.00	0.00	13,322,594,607.00	0.00	0.00	0.00	0.00	0.00	0.00		
3-3-1-16-05	Construir Bogotá Región con gobierno abierto, transparente y ciudadanía consciente	0.00	6,728,226,616.00	6,728,226,616.00	0.00	0.00	6,728,226,616.00	0.00	0.00	0.00	0.00	0.00	0.00		
3-3-1-16-05-56	Gestión Pública Efectiva	0.00	6,728,226,616.00	6,728,226,616.00	0.00	0.00	6,728,226,616.00	0.00	0.00	0.00	0.00	0.00	0.00		
3-3-1-16-05-56-7696	Fortalecimiento del modelo de gestión de información de la Caja de la Vivienda Popular, Bogotá	0.00	6,728,226,616.00	6,728,226,616.00	0.00	0.00	6,728,226,616.00	0.00	0.00	0.00	0.00	0.00	0.00		

Lucia Bohorquez
LUCIA DEL PILAR BOHORQUEZ AVENDAÑO
RESPONSABLE DEL PRESUPUESTO
CC No. 5.197.2852 DE BOGOTÁ
Teléfono: 3494520 EXT 170

Juan Carlos Lopez
JUAN CARLOS LOPEZ LOPEZ
DIRECTOR GENERAL
CC No. 79128608 DE BOGOTÁ
Teléfono: 3494520 EXT 101

**SISTEMA DE PRESUPUESTO DISTRITAL - PREDIS
EJECUCION PRESUPUESTO
INFORME DE EJECUCION RESERVAS PRESUPUESTALES**

07-07-2020
14:06

ENTIDAD: 208 - CAJA DE VIVIENDA POPULAR		MES: JUNIO 2020									
UNIDAD EJECUTORA: 01 - UNIDAD 01		VIGENCIA FISCAL:									
CODIGO	DESCRIPCION	RESERVA CONSTITUIDA	ANULACIONES MES	ANULACIONES ACUMULADA	RESERVAS DEFINITIVAS	AUTORIZACION DE GIRO		EJECUCION AUTORIZADO %	RESERVA SIN AUT.GIRO		
						MES	ACUMULADA				
3	GASTOS	16,573,855,869.00	7,416,000.00	866,024,477.00	15,767,831,392.00	131,679,834.00	8,919,637,439.00	55.93	6,948,193,953.00		
3-1	GASTOS DE FUNCIONAMIENTO	427,377,299.00	0.00	0.00	427,377,299.00	0.00	366,726,377.00	85.81	60,650,922.00		
3-1-2	Adquisición de bienes y servicios	427,377,299.00	0.00	0.00	427,377,299.00	0.00	366,726,377.00	85.81	60,650,922.00		
3-1-2-02	Adquisiciones diferentes de activos no financieros	427,377,299.00	0.00	0.00	427,377,299.00	0.00	366,726,377.00	85.81	60,650,922.00		
3-1-2-02-01	Materiales y suministros	15,208,659.00	0.00	0.00	15,208,659.00	0.00	8,860,248.00	58.26	6,346,411.00		
3-1-2-02-01-01	Productos alimenticios, bebidas y tabaco; textiles, prendas de vestir y pro	1,971,400.00	0.00	0.00	1,971,400.00	0.00	0.00	0.00	1,971,400.00		
3-1-2-02-01-01-0006	Dotación (prendas de vestir y calzado)	1,971,400.00	0.00	0.00	1,971,400.00	0.00	0.00	0.00	1,971,400.00		
3-1-2-02-01-02	Otros bienes transportables (excepto productos metálicos, maquinaria y e	13,237,259.00	0.00	0.00	13,237,259.00	0.00	8,860,248.00	66.93	4,377,011.00		
3-1-2-02-01-02-0002	Pasta o pulpa, papel y productos de papel; impresos y artículos relaciona	11,276,730.00	0.00	0.00	11,276,730.00	0.00	7,508,703.00	66.59	3,768,027.00		
3-1-2-02-01-02-0003	Productos de hornos de coque, de refinación de petróleo y combustible	1,957,218.00	0.00	0.00	1,957,218.00	0.00	1,351,545.00	68.05	605,673.00		
3-1-2-02-01-02-0006	Productos de caucho y plástico	3,311.00	0.00	0.00	3,311.00	0.00	0.00	0.00	3,311.00		
3-1-2-02-02	Adquisición de servicios	412,168,640.00	0.00	0.00	412,168,640.00	0.00	357,866,129.00	86.83	54,302,511.00		
3-1-2-02-02-01	Servicios de venta y de distribución; alojamiento; servicios de suministro c	8,047,824.00	0.00	0.00	8,047,824.00	0.00	8,045,248.00	99.97	2,576.00		
3-1-2-02-02-01-0006	Servicios postales y de mensajería	8,047,824.00	0.00	0.00	8,047,824.00	0.00	8,045,248.00	99.97	2,576.00		
3-1-2-02-02-01-0006-001	Servicios de mensajería	8,047,824.00	0.00	0.00	8,047,824.00	0.00	8,045,248.00	99.97	2,576.00		
3-1-2-02-02-02	Servicios financieros y servicios conexos, servicios inmobiliarios y servici	2,000,201.00	0.00	0.00	2,000,201.00	0.00	0.00	0.00	2,000,201.00		
3-1-2-02-02-02-0001	Servicios financieros y servicios conexos	2,000,201.00	0.00	0.00	2,000,201.00	0.00	0.00	0.00	2,000,201.00		
3-1-2-02-02-02-0001-010	Servicios de seguro obligatorio de accidentes de tránsito (SOAT)	200.00	0.00	0.00	200.00	0.00	0.00	0.00	200.00		
3-1-2-02-02-02-0001-012	Otros servicios de seguros distintos de los seguros de vida n.c.p.	2,000,001.00	0.00	0.00	2,000,001.00	0.00	0.00	0.00	2,000,001.00		
3-1-2-02-02-03	Servicios prestados a las empresas y servicios de producción	380,248,086.00	0.00	0.00	380,248,086.00	0.00	331,770,481.00	87.25	48,477,605.00		
3-1-2-02-02-03-0003	Otros servicios profesionales, científicos y técnicos	314,356,465.00	0.00	0.00	314,356,465.00	0.00	297,230,076.00	94.55	17,126,389.00		
		314,356,465.00									

DCARVAJALM

PRE_REPORTE_VEUM

Pág. 1 de 4

PRE_RESERVA_EJECUCION_TIPO2

Vss: 3

**SISTEMA DE PRESUPUESTO DISTRICTAL - PREDIS
EJECUCION PRESUPUESTO
INFORME DE EJECUCION RESERVAS PRESUPUESTALES**

07.07.2020
14:06

ENTIDAD: 208 - CAJA DE VIVIENDA POPULAR MES: JUNIO
UNIDAD EJECUTORA: 01 - UNIDAD 01 VIGENCIA FISCAL: 2020

CODIGO	DESCRIPCION	RESERVA CONSTITUIDA	ANULACIONES MES	ANULACIONES ACUMULADA	RESERVAS DEFINITIVAS	AUTORIZACION DE GIRO		EJECUCION AUTORIZ %	RESERVA SIN AUT. GIRO
						MES	ACUMULADA		
3-1-2-02-02-03-0003-013	Otros servicios profesionales y técnicos n.c.p.	0.00	0.00	0.00	314,356,465.00	0.00	297,230,076.00	94.55	17,126,389.00
3-1-2-02-02-03-0005	Servicios de soporte	51,961,746.00	0.00	0.00	51,961,746.00	0.00	24,629,755.00	48.05	26,831,991.00
3-1-2-02-02-03-0005-001	Servicios de protección (guardas de seguridad)	25,180,708.00	0.00	0.00	25,180,708.00	0.00	24,629,755.00	98.61	350,953.00
3-1-2-02-02-03-0005-002	Servicios de limpieza general	26,481,038.00	0.00	0.00	26,481,038.00	0.00	0.00	0.00	26,481,038.00
3-1-2-02-02-03-0006	Servicios de mantenimiento, reparación e instalación (excepto servicios d	14,229,875.00	0.00	0.00	14,229,875.00	0.00	9,710,650.00	68.24	4,519,225.00
3-1-2-02-02-03-0006-005	Servicios de mantenimiento y reparación de otra maquinaria y otro equip	4,519,224.00	0.00	0.00	4,519,224.00	0.00	0.00	0.00	4,519,224.00
3-1-2-02-02-03-0006-011	Servicios de mantenimiento y reparación de ascensores y escaleras mec	1,471,651.00	0.00	0.00	1,471,651.00	0.00	1,471,650.00	100.00	1.00
3-1-2-02-02-03-0006-012	Servicios de reparación de otros bienes	8,239,000.00	0.00	0.00	8,239,000.00	0.00	8,239,000.00	100.00	0.00
3-1-2-02-02-06	Capacitación	600,000.00	0.00	0.00	600,000.00	0.00	0.00	0.00	600,000.00
3-1-2-02-02-07	Bienestar e incentivos	2,281,163.00	0.00	0.00	2,281,163.00	0.00	0.00	0.00	2,281,163.00
3-1-2-02-02-08	Salud Ocupacional	18,991,366.00	0.00	0.00	18,991,366.00	0.00	18,050,400.00	95.05	940,966.00
3-3	INVERSION	16,146,478,570.00	7,416,000.00	806,024,477.00	15,340,454,093.00	131,679,934.00	8,452,911,062.00	55.10	6,887,543,031.00
3-3-1	DIRECTA	16,146,478,570.00	7,416,000.00	806,024,477.00	15,340,454,093.00	131,679,934.00	8,452,911,062.00	55.10	6,887,543,031.00
3-3-1-15	Bogotá Mejor Para Todos	16,146,478,570.00	7,416,000.00	806,024,477.00	15,340,454,093.00	131,679,934.00	8,452,911,062.00	55.10	6,887,543,031.00
3-3-1-15-01	Pilar Igualdad de calidad de vida	4,291,216,180.00	7,416,000.00	799,583,544.00	3,491,632,636.00	92,634,800.00	1,998,381,179.00	57.23	1,493,251,457.00
3-3-1-15-01-04	Familias protegidas y adaptadas al cambio climático	4,291,216,180.00	7,416,000.00	799,583,544.00	3,491,632,636.00	92,634,800.00	1,998,381,179.00	57.23	1,493,251,457.00
3-3-1-15-01-04-3075	Resentamiento de hogares localizados en zonas de alto riesgo no mitiga	4,291,216,180.00	7,416,000.00	799,583,544.00	3,491,632,636.00	92,634,800.00	1,998,381,179.00	57.23	1,493,251,457.00
3-3-1-15-01-04-3075-110	Reducción de condiciones de amenaza y vulnerabilidad de los ciudadano	4,291,216,180.00	7,416,000.00	799,583,544.00	3,491,632,636.00	92,634,800.00	1,998,381,179.00	57.23	1,493,251,457.00
3-3-1-15-02	Pilar Democracia urbana	9,661,923,755.00	0.00	0.00	9,661,923,755.00	7,452,467.00	4,620,354,114.00	47.82	5,041,569,641.00
3-3-1-15-02-14	Intervenciones integrales del hábitat	9,661,923,755.00	0.00	0.00	9,661,923,755.00	7,452,467.00	4,620,354,114.00	47.82	5,041,569,641.00
3-3-1-15-02-14-0208	Mejoramiento de barrios	7,926,550,280.00	0.00	0.00	7,926,550,280.00	5,898,467.00	2,991,554,014.00	37.74	4,934,996,266.00


**SISTEMA DE PRESUPUESTO DISTRICTAL - PREDIS
EJECUCION PRESUPUESTO
INFORME DE EJECUCION RESERVAS PRESUPUESTALES**


07-07-2020
14:06

ENTIDAD: 208 - CAJA DE VIVIENDA POPULAR		MES: JUNIO																
UNIDAD EJECUTORA: 01 - UNIDAD 01		VIGENCIA FISCAL: 2020																
CODIGO	DESCRIPCION	RESERVAS DEFINITIVAS		ANULACIONES ACUMULADA		ANULACIONES MES		RESERVA CONSTITUIDA		RESERVAS DEFINITIVAS		AUTORIZACION DE GIRO		EJECUCION AUTORIZ.GIRO %		RESERVA SIN AUT.GIRO		
		MES	ACUMULADA	MES	ACUMULADA	MES	ACUMULADA	MES	ACUMULADA	MES	ACUMULADA	MES	ACUMULADA	MES	ACUMULADA	MES	ACUMULADA	MES
3-3-1-15-02-14-0208-134	Intervenciones integrales del hábitat	0.00	0.00	0.00	0.00	0.00	0.00	7,926,550,280.00	0.00	0.00	5,898,467.00	2,991,554,014.00	37.74	4,934,986,286.00				
3-3-1-15-02-14-0471	Titulación de predios y gestión de urbanizaciones	0.00	0.00	0.00	0.00	0.00	1,004,531,447.00	1,004,531,447.00	0.00	0.00	1,203,800.00	915,170,308.00	91.10	86,361,138.00				
3-3-1-15-02-14-0471-134	Intervenciones integrales del hábitat	0.00	0.00	0.00	0.00	0.00	1,004,531,447.00	1,004,531,447.00	0.00	0.00	1,203,800.00	915,170,308.00	91.10	86,361,138.00				
3-3-1-15-02-14-7328	Mejoramiento de vivienda en sus condiciones físicas y de habitabilidad er	0.00	0.00	0.00	0.00	0.00	730,842,028.00	730,842,028.00	0.00	0.00	350,200.00	713,629,792.00	97.64	17,212,236.00				
3-3-1-15-02-14-7328-134	Intervenciones integrales del hábitat	0.00	0.00	0.00	0.00	0.00	626,060,633.00	626,060,633.00	0.00	0.00	350,200.00	609,520,988.00	97.36	16,539,645.00				
3-3-1-15-02-14-7328-135	Mejoramiento Integral	0.00	0.00	0.00	0.00	0.00	104,781,395.00	104,781,395.00	0.00	0.00	0.00	104,108,804.00	99.36	672,591.00				
3-3-1-15-07	Eje transversal Gobierno legítimo, fortalecimiento local y eficiencia	0.00	0.00	0.00	6,440,933.00	2,186,897,702.00	2,186,897,702.00	0.00	0.00	31,592,667.00	1,834,175,789.00	83.87	352,721,933.00					
3-3-1-15-07-42	Transparencia, gestión pública y servicio a la ciudadanía	0.00	0.00	0.00	0.00	78,325,699.00	78,325,699.00	0.00	0.00	0.00	78,317,868.00	99.99	7,831.00					
3-3-1-15-07-42-0943	Fortalecimiento institucional para la transparencia, participación ciudadan	0.00	0.00	0.00	0.00	78,325,699.00	78,325,699.00	0.00	0.00	0.00	78,317,868.00	99.99	7,831.00					
3-3-1-15-07-42-0943-165	Fortalecimiento a la gestión pública efectiva y eficiente	0.00	0.00	0.00	0.00	78,325,699.00	78,325,699.00	0.00	0.00	0.00	78,317,868.00	99.99	7,831.00					
3-3-1-15-07-43	Modernización institucional	0.00	0.00	0.00	6,440,933.00	1,512,600,027.00	1,512,600,027.00	0.00	0.00	16,991,597.00	1,399,098,781.00	92.89	107,060,313.00					
3-3-1-15-07-43-0404	Fortalecimiento institucional para aumentar la eficiencia de la gestión	0.00	0.00	0.00	0.00	1,512,600,027.00	1,512,600,027.00	0.00	0.00	16,991,597.00	1,399,098,781.00	92.89	107,060,313.00					
3-3-1-15-07-43-0404-189	Modernización administrativa	0.00	0.00	0.00	0.00	1,512,600,027.00	1,512,600,027.00	0.00	0.00	16,991,597.00	1,399,098,781.00	92.89	107,060,313.00					
3-3-1-15-07-44	Gobierno y ciudadanía digital	0.00	0.00	0.00	0.00	602,412,909.00	602,412,909.00	0.00	0.00	14,601,060.00	356,759,120.00	59.22	245,653,789.00					
3-3-1-15-07-44-1174	Fortalecimiento de las tecnologías de información y la comunicación	0.00	0.00	0.00	0.00	602,412,909.00	602,412,909.00	0.00	0.00	14,601,060.00	356,759,120.00	59.22	245,653,789.00					
3-3-1-15-07-44-1174-192	Fortalecimiento institucional a través del uso de TIC	0.00	0.00	0.00	0.00	602,412,909.00	602,412,909.00	0.00	0.00	14,601,060.00	356,759,120.00	59.22	245,653,789.00					

**SISTEMA DE PRESUPUESTO DISTRICTAL - PREDIS
EJECUCION PRESUPUESTO
INFORME DE EJECUCION RESERVAS PRESUPUESTALES**

07-07-2020
14:06


LUCIA DEL PILAR BOHORQUEZ AVENDAÑO
RESPONSABLE DEL PRESUPUESTO
CC No. 51972882 DE BOGOTÁ
Teléfono: 3494520 EXT 170


JUAN CARLOS LOPEZ LOPEZ
ORDENADOR DEL GASTO
CC No. 9423608 DE BOGOTÁ
Teléfono: 494520 EXT 101

RESERVAS PRESUPUESTALES

Presupuesto de Rentas e Ingresos

Entidad CAJA DE LA VIVIENDA POPULAR

FECHA 30 DE JUNIO 2020


 ALCALDÍA MAYOR
 DE BOGOTÁ D.C.
 HABITAT
 Caja de Vivienda Popular

Código	Concepto	Recursos que respaldan las Reservas Constituidas ^{1/}	Modificaciones ^{2/}	Recursos que respaldan las Reservas Definitivas ^{3/}	Recaudo Mes	Recaudo Acumulado	% Ejec.
2-4	Recursos de Capital	7.646.346.510	0	7.646.346.510	16.850.367	3.070.497.035	40,2%
2-4-1	Recursos del Balance	7.646.346.510	0	7.646.346.510	16.850.367	3.070.497.035	
2-4-1-05	Recursos Reservas	7.646.346.510	0	7.646.346.510	16.850.367	3.070.497.035	
TOTAL		7.646.346.510	0	7.646.346.510	16.850.367	3.070.497.035	40,2%
2-2-4	Aportes Distrito	8.927.509.359	806.024.477	8.121.484.882	114.829.567	5.749.140.404	70,8%
2-2-4-01	Aporte Ordinario			0			
2-2-4-02	Vigencia Anterior	8.927.509.359	806.024.477	8.121.484.882	114.829.567	5.749.140.404	70,8%
2-2-4-01-02	Reservas	8.927.509.359	806.024.477	8.121.484.882	114.829.567	5.749.140.404	70,8%
2-2-4-01-02-01	Reservas SGP Salud						
2-2-4-01-04	Reservas SGP Propósito General						
2-2-4-01-05	IVA Cedido de Licores						
2-2-4-01-06	IVA Telefonía Móvil						
TOTAL		8.927.509.359	806.024.477	8.121.484.882	114.829.567	5.749.140.404	70,8%
TOTAL RECURSOS FINANCIACIÓN RESERVAS		16.573.855.869	806.024.477	15.767.831.392	131.679.934	8.819.637.439	55,9%

1, 2 y 3/ Los datos deben coincidir con el Informe de Ejecución de Reservas Presupuestales del sistema PREDIS

Elaboró: Raul Daniel Carreño Tovar

Técnico Operativo Código 314- Grado 02- Presupuesto

Raul Daniel Carreño Tovar
 LUCIA DEL PILAR BOHORQUEZ AVENDAÑO
 Responsable de Presupuesto

Juan Carlos Lopez Lopez
 JUAN CARLOS LOPEZ LOPEZ
 Ordenador del Gasto

**CAJA DE LA VIVIENDA POPULAR
SUBDIRECCION FINANCIERA
EJECUCION PAC RESERVA JUNIO 30 DE 2020**

CODIGO	CONCEPTO	REPROGRAMADO	EJECUTADO	POR EJECUTAR
3	GASTOS	131.679.934	131.679.934	0
3-1	GASTOS DE FUNCIONAMIENTO	0	0	0
3120201020002000-01-12	Servicio de mensajería	0	0	0
3120202080000000-01-12	Salud ocupacional	0	0	0
3-3	GASTOS DE INVERSION	131.679.934	131.679.934	0
3311501043075110-01-256	110 - Reasentamiento de hogares localizados en zonas	92.634.800	92.634.800	0
3311502147328134-01-12	134 - Mejoramiento de Vivienda	350.200	350.200	0
3311502140471134-01-12	134 - Titulación de predios y gestión de urbanizaciones	1.203.800	1.203.800	0
3311502140208134-01-12	134 - Mejoramiento de Barrios	5.898.467	5.898.467	0
3311507430404189-01-12	189 - Fortalecimiento institucional para aumentar la ef	16.991.587	16.991.587	0
3311507441174192-01-12	192 - Fortalecimiento de las tecnologías de informació	14.601.080	14.601.080	0



LUCIA DEL PILAR BOHORQUEZ AVENDAÑO
SUBDIRECTORA FINANCIERA

Elaboró: Dora Alicia Arévalo Garzón



**CAJA DE LA VIVIENDA POPULAR
SUBDIRECCION FINANCIERA
EJECUCION PAC VIGENCIA JUNIO 30 DE 2020**

CODIGO	CONCEPTO	REPROGRAMADO	EJECUTADO	POR EJECUTAR
3	GASTOS	4.231.987.008	4.231.987.008	0
3-1	GASTOS DE FUNCIONAMIENTO	1.074.352.078	1.074.352.078	0
3110101010001000-01-12	Sueldo básico	221.334.857	221.334.857	0
3110101010004000-01-12	Gastos de representación	38.603.542	38.603.542	0
3110101010005000-01-12	Horas Extras, Dominicales, Festivos, Reca	713.206	713.206	0
3110101010006000-01-12	Auxilio de transporte	1.337.102	1.337.102	0
3110101010007000-01-12	Subsidio de alimentación	859.274	859.274	0
3110101010008000-01-12	Bonificación por servicios prestados	3.602.066	3.602.066	0
3110101010009000-01-12	Prima de servicios	373.714.732	373.714.732	0
3110101010010000-01-12	Prima de navidad	5.240.529	5.240.529	0
3110101010011000-01-12	Prima de vacaciones	11.516.429	11.516.429	0
3110101020001000-01-12	Prima de antigüedad	3.598.547	3.598.547	0
3110101020002000-01-12	Prima Técnica	74.346.402	74.346.402	0
3110102010001000-01-12	Aportes a la seguridad social en pensiones públicas	3.954.800	3.954.800	0
3110102010002000-01-12	Aportes a la seguridad social en pensiones privadas	3.966.600	3.966.600	0
3110102020002000-01-12	Aportes a la seguridad social en salud privada	29.922.600	29.922.600	0
3110102030002000-01-12	Aportes de cesantías en fondos privados	4.597.292	4.597.292	0
3110102040001000-01-12	Compensar	14.578.600	14.578.600	0
3110102050002000-01-12	Aportes generales al sistema de riesgos laborales privado	3.575.500	3.575.500	0
3110102060001000-01-12	Aportes al ICBF de funcionarios	10.935.300	10.935.300	0
3110102070001000-01-12	Aportes al SENA de funcionarios	7.290.800	7.290.800	0
3110103010000000-01-12	Indemnización por vacaciones	14.908.939	14.908.939	0
3110103020000000-01-12	Bonificación por recreación	809.674	809.674	0
3110103060000000-01-12	Prima Secretarial	195.898	195.898	0
3110301010001000-01-12	Sueldo Trabajadores Oficiales	9.916.893	9.916.893	0
3110301010005000-01-12	Auxilio de transporte	411.416	411.416	0
3110301010006000-01-12	Subsidio de alimentación	1.389.850	1.389.850	0
3110301020001000-01-12	Prima de antigüedad	694.183	694.183	0
	Prima Semestral	24.762.817	24.762.817	0
3110302010001000-01-12	Aportes a la seguridad social en pensiones públicas	238.800	238.800	0
3110302020002000-01-12	Aportes a la seguridad social en salud privada	901.900	901.900	0
3110302040001000-01-12	Compensar	97.900	97.900	0
3110302050002000-01-12	Aportes generales al sistema de riesgos laborales privado	63.800	63.800	0
3110302060001000-01-12	Aportes al ICBF de funcionarios	360.400	360.400	0
3110302070001000-01-12	Aportes al SENA de funcionarios	240.300	240.300	0
3110303040000000-01-12	Beneficios convencionales	411.410	411.410	0
3120201020003000-01-12	Productos de hornos de coque, de refinación, de petroleo	646.486	646.486	0
3120202030002003-01-12	Otros servicios jurídicos n,c,p,	51.146.004	51.146.004	0
3120202030003013-01-12	Otros servicios profesionales y técnicos n,c,p,	13.711.008	13.711.008	0
3120202030004001-01-12	Servicios de telefonía fija	5.934.210	5.934.210	0
3120202030004001-01-12	Servicios de telecomunicaciones móviles	1.216.598	1.216.598	0
3120202030004004-01-12	Servicios de telecomunicaciones a través de internet	215.890	215.890	0
3120202030005001-01-12	Servicios de protección (guardas de seguridad)	54.628.817	54.628.817	0
3120202030005002-01-12	Servicios de limpieza general	36.354.165	36.354.165	0
3120202040001001-01-12	Energía	25.702.140	25.702.140	0
3120202040001002-01-12	Acueducto y alcantarillado	1.663.510	1.663.510	0
3120202040001003-01-12	Aseo	1.250.020	1.250.020	0
3120202080000000-01-12	Salud ocupacional	12.790.872	12.790.872	0
3-3	GASTOS DE INVERSION	3.157.634.930	3.157.634.930	0
3311501043075110-01-12	110 - Reasentamiento de hogares localizados en zonas de	1.232.201.239	1.232.201.239	0
3311501043075110-01-41	110 - Reasentamiento de hogares localizados en zonas de	302.738.280	302.738.280	0
3311502140208134-01-12	134 - Mejoramiento de barrios	133.236.176	133.236.176	0
3311502140471134-01-12	134 - Titulación de predios y gestión de urbanizaciones	285.450.746	285.450.746	0
3311502147328134-01-12	134 - Mejoramiento de vivienda en sus condiciones física	226.076.087	226.076.087	0
3311507420943185-01-12	185 - Fortalecimiento institucional para la transparencia,	18.435.541	18.435.541	0
3311507430404189-01-12	189 - Fortalecimiento institucional para aumentar la efici	419.987.577	419.987.577	0
3311507441174192-01-12	192 - Fortalecimiento de las tecnologías de información y	539.509.284	539.509.284	0



LUCÍA DEL PILAR BOHORQUEZ AVENDAÑO
SUBDIRECTORA FINANCIERA

