

1120

Bogotá, D.C.

Doctor

Miguel Ángel de la Ossa Olmos

Personería Delegada para los Sectores de
Hacienda y Desarrollo Económico, Industria y Turismo
Personería de Bogotá D.C.

institucional@personeriabogota.gov.co

Carrera 7 No 21 – 24

Teléfono: 3820450

Ciudad

Al contestar cite estos datos:

Radicado No.: **202111200175971**



Fecha: 10-11-2021

Asunto: **Relación Informe Mensual Presupuestal octubre 2021**

Respetado Doctor:

Teniendo en cuenta que el correo electrónico se ha convertido en la máxima herramienta de comunicación y de conformidad con el numeral 9 del Artículo 18 del Acuerdo 34 de 1993, atentamente me permito enviar los siguientes informes en archivo magnético, correspondiente del mes de octubre de 2021, para sus fines pertinentes así:

Informe de Contratación

Ejecución Presupuestal de Ingresos y Gastos


Ejecución del PAC

Cordialmente,



Diana Constanza Ramírez Ardila
Asesora de Control Interno

Anexo un (1) archivo en Excel y (30) folios

Proyectó: Elizabeth Sáenz Sáenz - Auxiliar Administrativo 407 – 08 (E) 

Revisó: Diana Constanza Ramírez Ardila - Asesora de Control Interno 

MEMORANDO

1700

PARA: **DIANA RAMIREZ ARDILA**
Asesoría De Control Interno

DE: **MARIA MERCEDES MEDINA OROZCO**
Directora de Gestión Corporativa y CID

ASUNTO: Información contractual mes de octubre del 2021.

Al contestar cite estos datos:


Radicado No.: **202117000099313**



Fecha: 09-11-2021

Por medio del presente remito información correspondiente a los contratos, adiciones y prórrogas suscritas en el mes de octubre de la vigencia 2021 en la Caja de la Vivienda Popular, con el fin de que sea enviado a la Personería de Bogotá D.C.

Cordialmente,




MARIA MERCEDES MEDINA OROZCO

Directora de Gestión Corporativa y CID

mmedinao@cajaviviendapopular.gov.co

Anexo: Archivo INFORME PERSONERIA_OCTUBRE_2021

Copia:

Proyectó: Julián Borja 

Revisó:



RELACION DE CONTRATAS SOCIETARIAS DE OBTENIDAS EN 2021

NO. CONTRATO	TIPO DE CONTRATACION	TIPO DE EJECUCION	CONTRATACION DIRECTA	CONCURSO DE OBTENIDA	MONEDA	CONTRATISTA	OBJETO DEL CONTRATO	TIPO DE CONTRATO	TIPO DE EJECUCION	AMPLITUD PRESUPUESTAL	VALOR REAL	ACCION	DURACION DEL CONTRATO	FECHA DE INICIO	FECHA DE TERMINACION	PROGRAMA (SI SE APLICA)	ESTADO
780-2021	X					VILBERT DEHANNING ABRA SANCHEZ	PRESTAR SERVICIOS PROFESIONALES ESPECIALIZADOS EN EL DISEÑO Y DESARROLLO DE PLANES DE MANEJO DE BARRIOS CON EL OBJETIVO DE MEJORAR LA CALIDAD DE VIDA DE LOS RESIDENTES EN LOS BARRIOS DE LA CIUDAD DE SAN JUAN.	CONTRATO DE PRESTACION SERVICIOS PROFESIONALES	Comercio	7688	\$ 16,275,000		3 MESES 5 DIAS CALENDARIO	11/10/2021	10/10/2021	17/10/2021	Ejecucion
780-2021	X					FELDA ALVARO RAMIREZ RODRIGUEZ	PRESTAR LOS SERVICIOS PROFESIONALES EN EL MANEJO DE DOCUMENTOS Y LA INFORMACION ORGANIZADA EN EL DISEÑO Y DESARROLLO DE PLANES DE MANEJO DE BARRIOS CON EL OBJETIVO DE MEJORAR LA CALIDAD DE VIDA DE LOS RESIDENTES EN LOS BARRIOS DE LA CIUDAD DE SAN JUAN.	CONTRATO DE PRESTACION SERVICIOS PROFESIONALES	Comercio	7680	\$ 8,678,644		3 MESES 5 DIAS CALENDARIO	11/10/2021	10/10/2021	20/10/2021	Ejecucion
780-2021	X					NELLY CELIA FERRAZ GUTIERREZ	PRESTAR LOS SERVICIOS PROFESIONALES PARA REALIZAR EL DISEÑO Y DESARROLLO DE PLANES DE MANEJO DE BARRIOS CON EL OBJETIVO DE MEJORAR LA CALIDAD DE VIDA DE LOS RESIDENTES EN LOS BARRIOS DE LA CIUDAD DE SAN JUAN.	CONTRATO DE PRESTACION SERVICIOS PROFESIONALES	Comercio	7700	\$ 22,886,800		3 MESES 5 DIAS CALENDARIO	10/10/2021	10/10/2021	01/01/2022	Ejecucion
780-2021	X					HERNAN DARIO PARRA RODRIGUEZ	PRESTAR SERVICIOS PROFESIONALES PARA APOYAR EL DISEÑO Y DESARROLLO DE PLANES DE MANEJO DE BARRIOS CON EL OBJETIVO DE MEJORAR LA CALIDAD DE VIDA DE LOS RESIDENTES EN LOS BARRIOS DE LA CIUDAD DE SAN JUAN.	CONTRATO DE PRESTACION SERVICIOS PROFESIONALES	Comercio	7686	\$ 11,687,884		3 MESES 5 DIAS CALENDARIO	11/10/2021	10/10/2021	10/10/2021	Ejecucion
780-2021	X					JENNY ANDREA RODRIGUEZ BERNARDEZ	PRESTAR LOS SERVICIOS PROFESIONALES A LA SUBDIRECCION DE PLANIFICACION URBANA PARA EL DISEÑO Y DESARROLLO DE PLANES DE MANEJO DE BARRIOS CON EL OBJETIVO DE MEJORAR LA CALIDAD DE VIDA DE LOS RESIDENTES EN LOS BARRIOS DE LA CIUDAD DE SAN JUAN.	CONTRATO DE PRESTACION SERVICIOS PROFESIONALES	Comercio	7686	\$ 10,865,208		2 MESES 5 DIAS CALENDARIO	21/10/2021	20/10/2021	21/10/2021	Ejecucion
780-2021	X					LEYDIANA GUERTERO BURRAGO	PRESTAR LOS SERVICIOS PROFESIONALES EN MATERIA DE LA PREVISION DE LA DEMANDA DE SERVICIOS DE MANEJO DE BARRIOS CON EL OBJETIVO DE MEJORAR LA CALIDAD DE VIDA DE LOS RESIDENTES EN LOS BARRIOS DE LA CIUDAD DE SAN JUAN.	CONTRATO DE PRESTACION SERVICIOS PROFESIONALES	Comercio	7700	\$ 16,678,884		3 MESES 16 DIAS CALENDARIO	10/10/2021	20/10/2021	06/01/2022	Ejecucion
780-2021	X					JANN CARLOS FERRAZ LEON	PRESTAR LOS SERVICIOS PROFESIONALES ESPECIALIZADOS EN EL DISEÑO Y DESARROLLO DE PLANES DE MANEJO DE BARRIOS CON EL OBJETIVO DE MEJORAR LA CALIDAD DE VIDA DE LOS RESIDENTES EN LOS BARRIOS DE LA CIUDAD DE SAN JUAN.	CONTRATO DE PRESTACION SERVICIOS PROFESIONALES	Comercio	7686	\$ 22,685,800		3 MESES 5 DIAS CALENDARIO	10/10/2021	10/10/2021	10/10/2021	Ejecucion
780-2021	X					KAREN DAVY PATRO SANCHEZ	PRESTAR LOS SERVICIOS PROFESIONALES DE CARACTER ADMINISTRATIVO EN LA DIRECCION DE MANEJO DE BARRIOS CON EL OBJETIVO DE MEJORAR LA CALIDAD DE VIDA DE LOS RESIDENTES EN LOS BARRIOS DE LA CIUDAD DE SAN JUAN.	CONTRATO DE PRESTACION SERVICIOS PROFESIONALES	Comercio	7700	\$ 22,238,112		3 MESES 16 DIAS CALENDARIO	10/10/2021	10/10/2021	21/10/2021	Ejecucion
780-2021	X					CONSUELO NAVAS MARTINEZ	PRESTAR LOS SERVICIOS PROFESIONALES EN LA DIRECCION DE MANEJO DE BARRIOS CON EL OBJETIVO DE MEJORAR LA CALIDAD DE VIDA DE LOS RESIDENTES EN LOS BARRIOS DE LA CIUDAD DE SAN JUAN.	CONTRATO DE PRESTACION SERVICIOS PROFESIONALES	Comercio	7686	\$ 10,466,100		2 MESES 5 DIAS CALENDARIO	10/10/2021	10/10/2021	10/10/2021	Ejecucion
780-2021	X					LEIDY JOHANNA CANTILHED HERRERA	PRESTAR SERVICIOS PROFESIONALES EN LA DIRECCION DE MANEJO DE BARRIOS CON EL OBJETIVO DE MEJORAR LA CALIDAD DE VIDA DE LOS RESIDENTES EN LOS BARRIOS DE LA CIUDAD DE SAN JUAN.	CONTRATO DE PRESTACION SERVICIOS PROFESIONALES	Comercio	7686	\$ 8,223,888		3 MESES 5 DIAS CALENDARIO	11/10/2021	10/10/2021	20/10/2021	Ejecucion
780-2021	X					VENI ALEXANDER RODRIGUEZ ZOGZA	PRESTAR LOS SERVICIOS PROFESIONALES A LA DIRECCION DE MANEJO DE BARRIOS CON EL OBJETIVO DE MEJORAR LA CALIDAD DE VIDA DE LOS RESIDENTES EN LOS BARRIOS DE LA CIUDAD DE SAN JUAN.	CONTRATO DE PRESTACION SERVICIOS PROFESIONALES	Comercio	7686	\$ 22,651,840		3 MESES 5 DIAS CALENDARIO	11/10/2021	10/10/2021	11/01/2022	Ejecucion
780-2021	X					ANGELA PATRICIA HERNANDEZ MORALES	PRESTAR LOS SERVICIOS PROFESIONALES PARA EL DISEÑO Y DESARROLLO DE PLANES DE MANEJO DE BARRIOS CON EL OBJETIVO DE MEJORAR LA CALIDAD DE VIDA DE LOS RESIDENTES EN LOS BARRIOS DE LA CIUDAD DE SAN JUAN.	CONTRATO DE PRESTACION SERVICIOS PROFESIONALES	Comercio	7680	\$ 16,027,100		3 MESES 16 DIAS CALENDARIO	10/10/2021	10/10/2021	02/01/2022	Ejecucion
780-2021	X					OSIEL ANDREA BARRIOS CAMERO	PRESTAR LOS SERVICIOS PROFESIONALES ESPECIALIZADOS EN EL DISEÑO Y DESARROLLO DE PLANES DE MANEJO DE BARRIOS CON EL OBJETIVO DE MEJORAR LA CALIDAD DE VIDA DE LOS RESIDENTES EN LOS BARRIOS DE LA CIUDAD DE SAN JUAN.	CONTRATO DE PRESTACION SERVICIOS PROFESIONALES	Comercio	7700	\$ 16,678,884		3 MESES 16 DIAS CALENDARIO	10/10/2021	10/10/2021	15/01/2022	Ejecucion
780-2021	X					DEGO GEBRAN BARRIOS SANCHEZ	PRESTAR LOS SERVICIOS PROFESIONALES PARA APOYAR EL DISEÑO Y DESARROLLO DE PLANES DE MANEJO DE BARRIOS CON EL OBJETIVO DE MEJORAR LA CALIDAD DE VIDA DE LOS RESIDENTES EN LOS BARRIOS DE LA CIUDAD DE SAN JUAN.	CONTRATO DE PRESTACION SERVICIOS PROFESIONALES	Comercio	FUNCIONAMIENTO	16,271,000		3 MESES 16 DIAS CALENDARIO	11/10/2021	10/10/2021	20/10/2021	Ejecucion
780-2021	X					GLAYDE BOLACA BUCHE	PRESTAR LOS SERVICIOS PROFESIONALES PARA APOYAR EL DISEÑO Y DESARROLLO DE PLANES DE MANEJO DE BARRIOS CON EL OBJETIVO DE MEJORAR LA CALIDAD DE VIDA DE LOS RESIDENTES EN LOS BARRIOS DE LA CIUDAD DE SAN JUAN.	CONTRATO DE PRESTACION SERVICIOS PROFESIONALES	Comercio	7680	\$ 17,106,244		2 MESES 5 DIAS CALENDARIO	10/10/2021	10/10/2021	13/10/2021	Ejecucion
780-2021	X					JANN CARLOS FERRAZ LEON	PRESTAR LOS SERVICIOS PROFESIONALES ESPECIALIZADOS EN EL DISEÑO Y DESARROLLO DE PLANES DE MANEJO DE BARRIOS CON EL OBJETIVO DE MEJORAR LA CALIDAD DE VIDA DE LOS RESIDENTES EN LOS BARRIOS DE LA CIUDAD DE SAN JUAN.	CONTRATO DE PRESTACION SERVICIOS PROFESIONALES	Comercio	FUNCIONAMIENTO	16,271,000		3 MESES 16 DIAS CALENDARIO	11/10/2021	10/10/2021	02/01/2022	Ejecucion
780-2021	X					LUIS ALVARO CASTRO FERRAZ	PRESTAR SERVICIOS PROFESIONALES EN LA DIRECCION DE MANEJO DE BARRIOS CON EL OBJETIVO DE MEJORAR LA CALIDAD DE VIDA DE LOS RESIDENTES EN LOS BARRIOS DE LA CIUDAD DE SAN JUAN.	CONTRATO DE PRESTACION SERVICIOS PROFESIONALES	Comercio	7686	\$ 16,758,664		3 MESES 16 DIAS CALENDARIO	10/10/2021	10/10/2021	06/01/2022	Ejecucion
780-2021	X					ANDRES FELIX PINTO BERNARDEZ	PRESTAR SERVICIOS PROFESIONALES EN LA DIRECCION DE MANEJO DE BARRIOS CON EL OBJETIVO DE MEJORAR LA CALIDAD DE VIDA DE LOS RESIDENTES EN LOS BARRIOS DE LA CIUDAD DE SAN JUAN.	CONTRATO DE PRESTACION SERVICIOS PROFESIONALES	Comercio	7686	\$ 8,499,800		1 MES 15 DIAS CALENDARIO	10/10/2021	10/10/2021	20/10/2021	Ejecucion
780-2021	X					VALENIA REYNOLDS FERRAZ	PRESTAR LOS SERVICIOS PROFESIONALES EN LA DIRECCION DE MANEJO DE BARRIOS CON EL OBJETIVO DE MEJORAR LA CALIDAD DE VIDA DE LOS RESIDENTES EN LOS BARRIOS DE LA CIUDAD DE SAN JUAN.	CONTRATO DE PRESTACION SERVICIOS PROFESIONALES	Comercio	7700	\$ 8,586,100		3 MESES 16 DIAS CALENDARIO	10/10/2021	10/10/2021	20/10/2021	Ejecucion
780-2021	X					CHELY OLGA CALABRIDA	PRESTACION DE SERVICIOS PROFESIONALES ESPECIALIZADOS EN EL DISEÑO Y DESARROLLO DE PLANES DE MANEJO DE BARRIOS CON EL OBJETIVO DE MEJORAR LA CALIDAD DE VIDA DE LOS RESIDENTES EN LOS BARRIOS DE LA CIUDAD DE SAN JUAN.	CONTRATO DE PRESTACION SERVICIOS PROFESIONALES	Comercio	7686	\$ 12,742,888		3 MESES 5 DIAS CALENDARIO	10/10/2021	20/10/2021	20/10/2021	Ejecucion
780-2021	X					JULIAN ANDRES BOLAÑA FERRAZ	PRESTAR SERVICIOS PROFESIONALES PARA APOYAR LAS ACTIVIDADES DE MANEJO DE BARRIOS CON EL OBJETIVO DE MEJORAR LA CALIDAD DE VIDA DE LOS RESIDENTES EN LOS BARRIOS DE LA CIUDAD DE SAN JUAN.	CONTRATO DE PRESTACION SERVICIOS PROFESIONALES	Comercio	7686	\$ 16,214,200		3 MESES 15 DIAS CALENDARIO	09/10/2021	09/10/2021	17/10/2021	Ejecucion
780-2021	X					LAURA VANESA MARTINEZ FERRAZ	PRESTAR LOS SERVICIOS PROFESIONALES EN LA DIRECCION DE MANEJO DE BARRIOS CON EL OBJETIVO DE MEJORAR LA CALIDAD DE VIDA DE LOS RESIDENTES EN LOS BARRIOS DE LA CIUDAD DE SAN JUAN.	CONTRATO DE PRESTACION SERVICIOS PROFESIONALES	Comercio	7686	\$ 8,283,332		3 MESES 15 DIAS CALENDARIO	10/10/2021	10/10/2021	10/10/2021	Ejecucion
780-2021	X					CARLOS ANDRES LEON ALVAREZ	PRESTAR LOS SERVICIOS PROFESIONALES EN LA DIRECCION DE MANEJO DE BARRIOS CON EL OBJETIVO DE MEJORAR LA CALIDAD DE VIDA DE LOS RESIDENTES EN LOS BARRIOS DE LA CIUDAD DE SAN JUAN.	CONTRATO DE PRESTACION SERVICIOS PROFESIONALES	Comercio	7680	\$ 16,027,100		3 MESES 15 DIAS CALENDARIO	10/10/2021	20/10/2021	04/01/2022	Ejecucion
780-2021	X					ANGELA MARILEY TONIN ETCHART	PRESTAR LOS SERVICIOS PROFESIONALES PARA APOYAR EL DISEÑO Y DESARROLLO DE PLANES DE MANEJO DE BARRIOS CON EL OBJETIVO DE MEJORAR LA CALIDAD DE VIDA DE LOS RESIDENTES EN LOS BARRIOS DE LA CIUDAD DE SAN JUAN.	CONTRATO DE PRESTACION SERVICIOS PROFESIONALES	Comercio	7700	\$ 8,286,200		3 MESES 5 DIAS CALENDARIO	10/10/2021	10/10/2021	02/01/2022	Ejecucion
780-2021	X					EDEN ANTONIO VARGAS MORALES	PRESTAR LOS SERVICIOS PROFESIONALES PARA EL DISEÑO Y DESARROLLO DE PLANES DE MANEJO DE BARRIOS CON EL OBJETIVO DE MEJORAR LA CALIDAD DE VIDA DE LOS RESIDENTES EN LOS BARRIOS DE LA CIUDAD DE SAN JUAN.	CONTRATO DE PRESTACION SERVICIOS PROFESIONALES	Comercio	7680	\$ 25,668,668		3 MESES 5 DIAS CALENDARIO	10/10/2021	10/10/2021	20/10/2021	Ejecucion
780-2021	X					SERGIO ANDRES ROJAS CALABRIDA	PRESTAR LOS SERVICIOS PROFESIONALES PARA APOYAR EL DISEÑO Y DESARROLLO DE PLANES DE MANEJO DE BARRIOS CON EL OBJETIVO DE MEJORAR LA CALIDAD DE VIDA DE LOS RESIDENTES EN LOS BARRIOS DE LA CIUDAD DE SAN JUAN.	CONTRATO DE PRESTACION SERVICIOS PROFESIONALES	Comercio	7680	\$ 16,214,200		3 MESES 5 DIAS CALENDARIO	10/10/2021	10/10/2021	20/10/2021	Ejecucion
780-2021	X					NEIBE PETRONA ACOSTA BARRIOS	PRESTAR SERVICIOS PROFESIONALES PARA EL DISEÑO Y DESARROLLO DE PLANES DE MANEJO DE BARRIOS CON EL OBJETIVO DE MEJORAR LA CALIDAD DE VIDA DE LOS RESIDENTES EN LOS BARRIOS DE LA CIUDAD DE SAN JUAN.	CONTRATO DE PRESTACION SERVICIOS PROFESIONALES	Comercio	FUNCIONAMIENTO	17,333,333		3 MESES 15 DIAS CALENDARIO	10/10/2021	10/10/2021	17/10/2021	Ejecucion
780-2021	X					GLAYDE BOLACA BUCHE	PRESTAR LOS SERVICIOS PROFESIONALES EN EL PROCESO DE DISEÑO Y DESARROLLO DE PLANES DE MANEJO DE BARRIOS CON EL OBJETIVO DE MEJORAR LA CALIDAD DE VIDA DE LOS RESIDENTES EN LOS BARRIOS DE LA CIUDAD DE SAN JUAN.	CONTRATO DE PRESTACION SERVICIOS PROFESIONALES	Comercio	7680	\$ 16,758,664		3 MESES 16 DIAS CALENDARIO	10/10/2021	10/10/2021	02/01/2022	Ejecucion
780-2021	X					YALI ELENA MORALES CABO	PRESTAR LOS SERVICIOS PROFESIONALES EN EL MANEJO DE BARRIOS CON EL OBJETIVO DE MEJORAR LA CALIDAD DE VIDA DE LOS RESIDENTES EN LOS BARRIOS DE LA CIUDAD DE SAN JUAN.	CONTRATO DE PRESTACION SERVICIOS PROFESIONALES	Comercio	7680	\$ 11,766,244		2 MESES 5 DIAS CALENDARIO	10/10/2021	10/10/2021	10/10/2021	Ejecucion
780-2021	X					ENRIQUE JAVIER LOPEZ POLICARPO	PRESTAR SERVICIOS PROFESIONALES A LA SUBDIRECCION DE MANEJO DE BARRIOS CON EL OBJETIVO DE MEJORAR LA CALIDAD DE VIDA DE LOS RESIDENTES EN LOS BARRIOS DE LA CIUDAD DE SAN JUAN.	CONTRATO DE PRESTACION SERVICIOS PROFESIONALES	Comercio	7686	\$ 17,685,112		3 MESES 5 DIAS CALENDARIO	10/10/2021	10/10/2021	20/10/2021	Ejecucion
780-2021	X					WANDY VERA PEREZ	PRESTAR LOS SERVICIOS PROFESIONALES EN MATERIA DE MANEJO DE BARRIOS CON EL OBJETIVO DE MEJORAR LA CALIDAD DE VIDA DE LOS RESIDENTES EN LOS BARRIOS DE LA CIUDAD DE SAN JUAN.	CONTRATO DE PRESTACION SERVICIOS PROFESIONALES	Comercio	7700	\$ 22,238,112		3 MESES 16 DIAS CALENDARIO	10/10/2021	21/10/2021	02/01/2022	Ejecucion



ALCALDÍA MAYOR DE MEDIELLA
SECRETARÍA DE PLANEACIÓN Y GESTIÓN
DEPARTAMENTO DE PLANEACIÓN Y GESTIÓN
RELACION DE CONTRATAS SOCIETARIAS DE OBTENIDAS DE 2021

NO CONTRATO	TIPO DE CONTRATACIÓN	SELECCIÓN	TIPO DE ADJUDICACIÓN	CONCLUSIÓN DE OBTENIDA	MONEDA	CONTRATISTA	OBJETO DEL CONTRATO	TIPO DE CONTRATO	TIPO DE ADJUDICACIÓN	ADJUDICACIÓN PRESUPUESTAL	VALOR REAL	ACCIÓN	DURACIÓN (en meses)	FECHA DE ADJUDICACIÓN	FECHA DE INICIO	FECHA DE TERMINACIÓN	PROGRAMA (en miles)	ESTADO	
791-2021	X					ANGELICA WAGNER MORALES REYES	PRESTAR LOS SERVICIOS PROFESIONALES PARA LA ELABORACIÓN DE LA MEMORIA DE CÁLCULO DE LOS PRESUPUESTOS DE INVERSIÓN DE LA UNIDAD DE GESTIÓN DE SERVICIOS DE ATENCIÓN TECNOLÓGICA SOCIAL Y LA ELABORACIÓN DE LA MEMORIA DE CÁLCULO DEL PROCESO DE ASISTENCIA TECNOLÓGICA SOCIAL DEL PLAN TERRITORIAL.	CONTRATO DE PRESTACIÓN SERVICIOS PROFESIONALES	Concurso	760	14.887.000			2 MESES	16/10/2021	21/10/2021	26/10/2021		Ejecución
792-2021	X					HEBER DAVID ULLIAN ARTEAGA	PRESTAR LOS SERVICIOS PROFESIONALES PARA LA ELABORACIÓN DEL MARCO DE PROYECTOS Y DE LA ATENCIÓN TÉCNICA EN EL MARCO DE LOS PROYECTOS DE AYUDA A LA GESTIÓN DEL MANEJO DE SERVICIOS DE ATENCIÓN TECNOLÓGICA SOCIAL EN EL MARCO DE LA UNIDAD DE GESTIÓN DE SERVICIOS DE ATENCIÓN TECNOLÓGICA SOCIAL Y LA ELABORACIÓN DE LA MEMORIA DE CÁLCULO DEL PROCESO DE ASISTENCIA TECNOLÓGICA SOCIAL DEL PLAN TERRITORIAL.	CONTRATO DE PRESTACIÓN SERVICIOS DE APOYO A LA GESTIÓN	Concurso	770	8.630.271			3 MESES 16 DÍAS CALENDARIO	16/10/2021	20/10/2021	04/11/2021		Ejecución
793-2021	X					GISELA MARICA BORGOLLO	PRESTACIÓN DE SERVICIOS PROFESIONALES A LA ASISTENCIA TÉCNICA PARA LA ELABORACIÓN DE LOS PRESUPUESTOS DE INVERSIÓN DE LA UNIDAD DE GESTIÓN DE SERVICIOS DE ATENCIÓN TECNOLÓGICA SOCIAL Y LA ELABORACIÓN DE LA MEMORIA DE CÁLCULO DEL PROCESO DE ASISTENCIA TECNOLÓGICA SOCIAL DEL PLAN TERRITORIAL.	CONTRATO DE PRESTACIÓN SERVICIOS PROFESIONALES	Concurso	766	10.665.000			2 MESES	16/10/2021	21/10/2021	20/10/2021		Ejecución
794-2021	X					JUSTINO ALBERTO MENA ALONSO	PRESTAR LOS SERVICIOS PROFESIONALES PARA APOYAR LAS ACTIVIDADES DE GESTIÓN DE SERVICIOS DE ATENCIÓN TECNOLÓGICA SOCIAL EN EL MARCO DE LA UNIDAD DE GESTIÓN DE SERVICIOS DE ATENCIÓN TECNOLÓGICA SOCIAL Y LA ELABORACIÓN DE LA MEMORIA DE CÁLCULO DEL PROCESO DE ASISTENCIA TECNOLÓGICA SOCIAL DEL PLAN TERRITORIAL.	CONTRATO DE PRESTACIÓN SERVICIOS PROFESIONALES	Concurso	760	12.839.000			2 MESES	16/10/2021	21/10/2021	20/10/2021		Ejecución
795-2021	X					MARIA ALEXANDRA FACHON RODA	PRESTAR SERVICIOS PROFESIONALES ESPECIALIZADOS PARA LA ELABORACIÓN DE LA MEMORIA DE CÁLCULO DEL PROCESO DE ASISTENCIA TECNOLÓGICA SOCIAL EN EL MARCO DE LA UNIDAD DE GESTIÓN DE SERVICIOS DE ATENCIÓN TECNOLÓGICA SOCIAL Y LA ELABORACIÓN DE LA MEMORIA DE CÁLCULO DEL PROCESO DE ASISTENCIA TECNOLÓGICA SOCIAL DEL PLAN TERRITORIAL.	CONTRATO DE PRESTACIÓN SERVICIOS PROFESIONALES	Concurso	768	12.839.000			2 MESES	16/10/2021	20/10/2021	16/10/2021		Ejecución
796-2021	X					MIGUEL DAVID PERDOMO DURAN	PRESTAR LOS SERVICIOS PROFESIONALES PARA LA ELABORACIÓN DE LA MEMORIA DE CÁLCULO DEL PROCESO DE ASISTENCIA TECNOLÓGICA SOCIAL EN EL MARCO DE LA UNIDAD DE GESTIÓN DE SERVICIOS DE ATENCIÓN TECNOLÓGICA SOCIAL Y LA ELABORACIÓN DE LA MEMORIA DE CÁLCULO DEL PROCESO DE ASISTENCIA TECNOLÓGICA SOCIAL DEL PLAN TERRITORIAL.	CONTRATO DE PRESTACIÓN SERVICIOS PROFESIONALES	Concurso	FLUJECIONAMIENTO	10.664.700			1 MESES 11 DÍAS CALENDARIO	16/10/2021	20/10/2021	25/10/2021		Ejecución
797-2021	X					ANGELA CAROLINA BETHACOURT GIBRISA	PRESTAR SERVICIOS PROFESIONALES COMO ASISTENTE A LA DIRECCIÓN GENERAL DE SERVICIOS DE ATENCIÓN TECNOLÓGICA SOCIAL EN EL MARCO DE LA UNIDAD DE GESTIÓN DE SERVICIOS DE ATENCIÓN TECNOLÓGICA SOCIAL Y LA ELABORACIÓN DE LA MEMORIA DE CÁLCULO DEL PROCESO DE ASISTENCIA TECNOLÓGICA SOCIAL DEL PLAN TERRITORIAL.	CONTRATO DE PRESTACIÓN SERVICIOS PROFESIONALES	Concurso	FLUJECIONAMIENTO	8.107.000			2 MESES 16 DÍAS CALENDARIO	16/10/2021	20/10/2021	04/11/2021		Ejecución
798-2021	X					ALEJANDRO BERRIANO BERRA	PRESTAR LOS SERVICIOS PROFESIONALES PARA LA ELABORACIÓN DE LA MEMORIA DE CÁLCULO DEL PROCESO DE ASISTENCIA TECNOLÓGICA SOCIAL EN EL MARCO DE LA UNIDAD DE GESTIÓN DE SERVICIOS DE ATENCIÓN TECNOLÓGICA SOCIAL Y LA ELABORACIÓN DE LA MEMORIA DE CÁLCULO DEL PROCESO DE ASISTENCIA TECNOLÓGICA SOCIAL DEL PLAN TERRITORIAL.	CONTRATO DE PRESTACIÓN SERVICIOS PROFESIONALES	Concurso	760	14.730.071			3 MESES 16 DÍAS CALENDARIO	16/10/2021	21/10/2021	04/11/2021		Ejecución
799-2021	X					JOSE EDUARDO OLIVERA RIVERA	PRESTAR LOS SERVICIOS PROFESIONALES PARA LA ELABORACIÓN DE LA MEMORIA DE CÁLCULO DEL PROCESO DE ASISTENCIA TECNOLÓGICA SOCIAL EN EL MARCO DE LA UNIDAD DE GESTIÓN DE SERVICIOS DE ATENCIÓN TECNOLÓGICA SOCIAL Y LA ELABORACIÓN DE LA MEMORIA DE CÁLCULO DEL PROCESO DE ASISTENCIA TECNOLÓGICA SOCIAL DEL PLAN TERRITORIAL.	CONTRATO DE PRESTACIÓN SERVICIOS PROFESIONALES	Concurso	760	14.887.000			2 MESES	16/10/2021	21/10/2021	20/10/2021		Ejecución
800-2021	X					JOSE ANTONIO RAMIREZ ORCICO	PRESTAR SERVICIOS PROFESIONALES PARA APOYAR LA ELABORACIÓN DE LA MEMORIA DE CÁLCULO DEL PROCESO DE ASISTENCIA TECNOLÓGICA SOCIAL EN EL MARCO DE LA UNIDAD DE GESTIÓN DE SERVICIOS DE ATENCIÓN TECNOLÓGICA SOCIAL Y LA ELABORACIÓN DE LA MEMORIA DE CÁLCULO DEL PROCESO DE ASISTENCIA TECNOLÓGICA SOCIAL DEL PLAN TERRITORIAL.	CONTRATO DE PRESTACIÓN SERVICIOS PROFESIONALES	Concurso	766	11.760.000			2 MESES	16/10/2021	21/10/2021	20/10/2021		Ejecución
791-2021	X					DINA WAGNER ANDRÉS RAMOS	PRESTACIÓN DE SERVICIOS PROFESIONALES A LA GESTIÓN DE SERVICIOS DE ATENCIÓN TECNOLÓGICA SOCIAL EN EL MARCO DE LA UNIDAD DE GESTIÓN DE SERVICIOS DE ATENCIÓN TECNOLÓGICA SOCIAL Y LA ELABORACIÓN DE LA MEMORIA DE CÁLCULO DEL PROCESO DE ASISTENCIA TECNOLÓGICA SOCIAL DEL PLAN TERRITORIAL.	CONTRATO DE PRESTACIÓN SERVICIOS PROFESIONALES	Concurso	770	17.713.000			2 MESES 11 DÍAS CALENDARIO	16/10/2021	20/10/2021	26/10/2021		Ejecución
792-2021	X					DEIGO FERNANDO TORRES BARRA	PRESTAR LOS SERVICIOS PROFESIONALES EN EL PROCESO DE ELABORACIÓN DE LA MEMORIA DE CÁLCULO DEL PROCESO DE ASISTENCIA TECNOLÓGICA SOCIAL EN EL MARCO DE LA UNIDAD DE GESTIÓN DE SERVICIOS DE ATENCIÓN TECNOLÓGICA SOCIAL Y LA ELABORACIÓN DE LA MEMORIA DE CÁLCULO DEL PROCESO DE ASISTENCIA TECNOLÓGICA SOCIAL DEL PLAN TERRITORIAL.	CONTRATO DE PRESTACIÓN SERVICIOS PROFESIONALES	Concurso	760	9.408.000			2 MESES	20/10/2021	21/10/2021	20/10/2021		Ejecución
793-2021	X					MARTHA AUGUSTO LOPEZ JANE	PRESTAR LOS SERVICIOS PROFESIONALES PARA EL DISEÑO DE LA MEMORIA DE CÁLCULO DEL PROCESO DE ASISTENCIA TECNOLÓGICA SOCIAL EN EL MARCO DE LA UNIDAD DE GESTIÓN DE SERVICIOS DE ATENCIÓN TECNOLÓGICA SOCIAL Y LA ELABORACIÓN DE LA MEMORIA DE CÁLCULO DEL PROCESO DE ASISTENCIA TECNOLÓGICA SOCIAL DEL PLAN TERRITORIAL.	CONTRATO DE PRESTACIÓN SERVICIOS PROFESIONALES	Concurso	760	17.106.000			2 MESES	20/10/2021	21/10/2021	20/10/2021		Ejecución
794-2021	X					FRANCISCO JOAQUÍN ROJAS GOMEZ	PRESTAR LOS SERVICIOS PROFESIONALES PARA LA ELABORACIÓN DE LA MEMORIA DE CÁLCULO DEL PROCESO DE ASISTENCIA TECNOLÓGICA SOCIAL EN EL MARCO DE LA UNIDAD DE GESTIÓN DE SERVICIOS DE ATENCIÓN TECNOLÓGICA SOCIAL Y LA ELABORACIÓN DE LA MEMORIA DE CÁLCULO DEL PROCESO DE ASISTENCIA TECNOLÓGICA SOCIAL DEL PLAN TERRITORIAL.	CONTRATO DE PRESTACIÓN SERVICIOS PROFESIONALES	Concurso	766	10.664.700			2 MESES	20/10/2021	21/10/2021	20/10/2021		Ejecución
795-2021	X					VECTOR ALFONSO ESCOBAR FUENZALIDA	PRESTAR LOS SERVICIOS PROFESIONALES PARA APOYAR LA ELABORACIÓN DE LA MEMORIA DE CÁLCULO DEL PROCESO DE ASISTENCIA TECNOLÓGICA SOCIAL EN EL MARCO DE LA UNIDAD DE GESTIÓN DE SERVICIOS DE ATENCIÓN TECNOLÓGICA SOCIAL Y LA ELABORACIÓN DE LA MEMORIA DE CÁLCULO DEL PROCESO DE ASISTENCIA TECNOLÓGICA SOCIAL DEL PLAN TERRITORIAL.	CONTRATO DE PRESTACIÓN SERVICIOS PROFESIONALES	Concurso	770	21.784.000			3 MESES 16 DÍAS CALENDARIO	21/10/2021	20/10/2021	04/11/2021		Ejecución
796-2021	X					JANNI BEATRIZ DÍAZ MORALES	PRESTAR LOS SERVICIOS PROFESIONALES PARA REALIZAR LAS ACTIVIDADES DE ASISTENCIA TÉCNICA EN EL MARCO DE LA UNIDAD DE GESTIÓN DE SERVICIOS DE ATENCIÓN TECNOLÓGICA SOCIAL EN EL MARCO DE LA UNIDAD DE GESTIÓN DE SERVICIOS DE ATENCIÓN TECNOLÓGICA SOCIAL Y LA ELABORACIÓN DE LA MEMORIA DE CÁLCULO DEL PROCESO DE ASISTENCIA TECNOLÓGICA SOCIAL DEL PLAN TERRITORIAL.	CONTRATO DE PRESTACIÓN SERVICIOS PROFESIONALES	Concurso	760	10.664.700			2 MESES	20/10/2021	21/10/2021	26/10/2021		Ejecución
797-2021	X					DINA CAROLINA PALACIOS NENA	PRESTAR LOS SERVICIOS PROFESIONALES PARA EFECTUAR LA ELABORACIÓN DE LA MEMORIA DE CÁLCULO DEL PROCESO DE ASISTENCIA TECNOLÓGICA SOCIAL EN EL MARCO DE LA UNIDAD DE GESTIÓN DE SERVICIOS DE ATENCIÓN TECNOLÓGICA SOCIAL Y LA ELABORACIÓN DE LA MEMORIA DE CÁLCULO DEL PROCESO DE ASISTENCIA TECNOLÓGICA SOCIAL DEL PLAN TERRITORIAL.	CONTRATO DE PRESTACIÓN SERVICIOS PROFESIONALES	Concurso	760	14.887.000			2 MESES	20/10/2021	20/10/2021	20/10/2021		Ejecución
798-2021	X					ALVARO CAMILO BRAVO LOPEZ	PRESTAR LOS SERVICIOS PROFESIONALES PARA REALIZAR LAS ACTIVIDADES DE ASISTENCIA TÉCNICA EN EL MARCO DE LA UNIDAD DE GESTIÓN DE SERVICIOS DE ATENCIÓN TECNOLÓGICA SOCIAL EN EL MARCO DE LA UNIDAD DE GESTIÓN DE SERVICIOS DE ATENCIÓN TECNOLÓGICA SOCIAL Y LA ELABORACIÓN DE LA MEMORIA DE CÁLCULO DEL PROCESO DE ASISTENCIA TECNOLÓGICA SOCIAL DEL PLAN TERRITORIAL.	CONTRATO DE PRESTACIÓN SERVICIOS PROFESIONALES	Concurso	770	21.000.000			2 MESES 16 DÍAS CALENDARIO	20/10/2021	20/10/2021	04/11/2021		Ejecución
799-2021	X					JORGE FERNANDO MURILLO HERRERA	PRESTAR LOS SERVICIOS PROFESIONALES PARA REALIZAR EL MANEJO TÉCNICO DE SERVICIOS DE ATENCIÓN TECNOLÓGICA SOCIAL EN EL MARCO DE LA UNIDAD DE GESTIÓN DE SERVICIOS DE ATENCIÓN TECNOLÓGICA SOCIAL Y LA ELABORACIÓN DE LA MEMORIA DE CÁLCULO DEL PROCESO DE ASISTENCIA TECNOLÓGICA SOCIAL DEL PLAN TERRITORIAL.	CONTRATO DE PRESTACIÓN SERVICIOS PROFESIONALES	Concurso	770	20.330.000			2 MESES 2 DÍAS CALENDARIO	20/10/2021	20/10/2021	04/11/2021		Ejecución
800-2021	X					MARIA LUISA ALBERCA HERNANDEZ	PRESTACIÓN DE SERVICIOS DE APOYO TÉCNICO A LA ELABORACIÓN DE LA MEMORIA DE CÁLCULO DEL PROCESO DE ASISTENCIA TECNOLÓGICA SOCIAL EN EL MARCO DE LA UNIDAD DE GESTIÓN DE SERVICIOS DE ATENCIÓN TECNOLÓGICA SOCIAL Y LA ELABORACIÓN DE LA MEMORIA DE CÁLCULO DEL PROCESO DE ASISTENCIA TECNOLÓGICA SOCIAL DEL PLAN TERRITORIAL.	CONTRATO DE PRESTACIÓN SERVICIOS DE APOYO A LA GESTIÓN	Concurso	766	8.604.844			2 MESES	20/10/2021	20/10/2021	24/10/2021		Ejecución
801-2021	X					ANA MARÍA BERNARDEZ HERNANDEZ	PRESTAR LOS SERVICIOS PROFESIONALES PARA REALIZAR LAS ACTIVIDADES DE ASISTENCIA TÉCNICA EN EL MARCO DE LA UNIDAD DE GESTIÓN DE SERVICIOS DE ATENCIÓN TECNOLÓGICA SOCIAL EN EL MARCO DE LA UNIDAD DE GESTIÓN DE SERVICIOS DE ATENCIÓN TECNOLÓGICA SOCIAL Y LA ELABORACIÓN DE LA MEMORIA DE CÁLCULO DEL PROCESO DE ASISTENCIA TECNOLÓGICA SOCIAL DEL PLAN TERRITORIAL.	CONTRATO DE PRESTACIÓN SERVICIOS PROFESIONALES	Concurso	770	14.110.000			2 MESES 6 DÍAS CALENDARIO	21/10/2021	20/10/2021	20/10/2021		Ejecución
802-2021	X					DINA PAOLA MENDOZA DIAZ	PRESTAR LOS SERVICIOS PROFESIONALES PARA REALIZAR LAS ACTIVIDADES DE ASISTENCIA TÉCNICA EN EL MARCO DE LA UNIDAD DE GESTIÓN DE SERVICIOS DE ATENCIÓN TECNOLÓGICA SOCIAL EN EL MARCO DE LA UNIDAD DE GESTIÓN DE SERVICIOS DE ATENCIÓN TECNOLÓGICA SOCIAL Y LA ELABORACIÓN DE LA MEMORIA DE CÁLCULO DEL PROCESO DE ASISTENCIA TECNOLÓGICA SOCIAL DEL PLAN TERRITORIAL.	CONTRATO DE PRESTACIÓN SERVICIOS PROFESIONALES	Concurso	760	8.603.110			2 MESES	20/10/2021	20/10/2021	25/10/2021		Ejecución
803-2021	X					HENRY ARTURO CASADO CASADO	PRESTAR LOS SERVICIOS PROFESIONALES PARA APOYAR LA ELABORACIÓN DE LA MEMORIA DE CÁLCULO DEL PROCESO DE ASISTENCIA TECNOLÓGICA SOCIAL EN EL MARCO DE LA UNIDAD DE GESTIÓN DE SERVICIOS DE ATENCIÓN TECNOLÓGICA SOCIAL Y LA ELABORACIÓN DE LA MEMORIA DE CÁLCULO DEL PROCESO DE ASISTENCIA TECNOLÓGICA SOCIAL DEL PLAN TERRITORIAL.	CONTRATO DE PRESTACIÓN SERVICIOS PROFESIONALES	Concurso	770	16.616.770			2 MESES 17 DÍAS CALENDARIO	21/10/2021	20/10/2021	16/11/2021		Ejecución
804-2021	X					LUIS ALEXANDER PEREZ CADENA	PRESTAR LOS SERVICIOS PROFESIONALES COMO ASISTENTE A LA DIRECCIÓN GENERAL DE SERVICIOS DE ATENCIÓN TECNOLÓGICA SOCIAL EN EL MARCO DE LA UNIDAD DE GESTIÓN DE SERVICIOS DE ATENCIÓN TECNOLÓGICA SOCIAL Y LA ELABORACIÓN DE LA MEMORIA DE CÁLCULO DEL PROCESO DE ASISTENCIA TECNOLÓGICA SOCIAL DEL PLAN TERRITORIAL.	CONTRATO DE PRESTACIÓN SERVICIOS PROFESIONALES	Concurso	770	11.001.000			2 MESES 6 DÍAS CALENDARIO	21/10/2021	20/10/2021	21/10/2021		Ejecución
805-2021	X					CAROL ANDREA SANTOS CASTRO	PRESTAR LOS SERVICIOS PROFESIONALES PARA REALIZAR LAS ACTIVIDADES DE ASISTENCIA TÉCNICA EN EL MARCO DE LA UNIDAD DE GESTIÓN DE SERVICIOS DE ATENCIÓN TECNOLÓGICA SOCIAL EN EL MARCO DE LA UNIDAD DE GESTIÓN DE SERVICIOS DE ATENCIÓN TECNOLÓGICA SOCIAL Y LA ELABORACIÓN DE LA MEMORIA DE CÁLCULO DEL PROCESO DE ASISTENCIA TECNOLÓGICA SOCIAL DEL PLAN TERRITORIAL.	CONTRATO DE PRESTACIÓN SERVICIOS PROFESIONALES	Concurso	770	8.116.171			2 MESES 6 DÍAS CALENDARIO	21/10/2021	20/10/2021	20/10/2021		Ejecución
806-2021	X					NETELIA MARIA BORGOLLO TOVAR	PRESTAR LOS SERVICIOS PROFESIONALES PARA REALIZAR LAS ACTIVIDADES DE ASISTENCIA TÉCNICA EN EL MARCO DE LA UNIDAD DE GESTIÓN DE SERVICIOS DE ATENCIÓN TECNOLÓGICA SOCIAL EN EL MARCO DE LA UNIDAD DE GESTIÓN DE SERVICIOS DE ATENCIÓN TECNOLÓGICA SOCIAL Y LA ELABORACIÓN DE LA MEMORIA DE CÁLCULO DEL PROCESO DE ASISTENCIA TECNOLÓGICA SOCIAL DEL PLAN TERRITORIAL.	CONTRATO DE PRESTACIÓN SERVICIOS PROFESIONALES	Concurso	770	7.761.000			2 MESES 6 DÍAS CALENDARIO	21/10/2021	20/10/2021	21/10/2021		Ejecución
807-2021	X					ARMARICA BARBOSA CUBELLOS	PRESTAR LOS SERVICIOS PROFESIONALES PARA LA ELABORACIÓN DE LA MEMORIA DE CÁLCULO DEL PROCESO DE ASISTENCIA TECNOLÓGICA SOCIAL EN EL MARCO DE LA UNIDAD DE GESTIÓN DE SERVICIOS DE ATENCIÓN TECNOLÓGICA SOCIAL Y LA ELABORACIÓN DE LA MEMORIA DE CÁLCULO DEL PROCESO DE ASISTENCIA TECNOLÓGICA SOCIAL DEL PLAN TERRITORIAL.	CONTRATO DE PRESTACIÓN SERVICIOS PROFESIONALES	Concurso	760	7.640.000			2 MESES 2 DÍAS CALENDARIO	20/10/2021	20/10/2021	14/10/2021		Ejecución

MEMORANDO

Al contestar cite estos datos:

Radicado No.: **202117100099753**



Fecha: 10-11-2021

PARA: Dirección de Gestión Corporativa y CID, Oficina Asesora de Control Interno, Oficina Asesora de Planeación.

DE: Miguel Antonio Jiménez Portela
Subdirector Financiero

ASUNTO: Informes de Ejecución Presupuestal Octubre de 2021.

Respetadas Doctoras,

Para su conocimiento me permito remitir los informes de Ejecución Presupuestal de Rentas e Ingresos y Gastos e Inversiones (tanto de la vigencia como de las reservas presupuestales), sistema BogData con corte al 31 de octubre de 2021.

Cordialmente;

MIGUEL ANTONIO JIMENEZ PORTELA

Subdirector Financiero

mjimenezp@cajaviviendapopular.gov.co

Anexo: Cinco (5) folios

Proyectó: Ivonne Buitrago - Contratista – Subdirección Financiera *IvonneB*
Revisó: Miguel Antonio Jiménez Pórtela - Subdirector Financiero

SISTEMA DE PRESUPUESTO DISTRITAL BOGDATA
EJECUCION DE PRESUPUESTO RENTAS E INGRESOS

CENTRO GESTOR	0208 - 01 CAJA DE LA VIVIENDA POPULAR	MES: OCTUBRE
		VIGENCIA FISCAL 2021

Ce.gestores / Pos.presupuestarias	Aprop. Inicial	Modificaciones Mes	Modificac. Acumulado	Apropiación Vigente	Recaudo Mes	Recaudo Acumulado	Saldo por Recaudar	% Recaud.	Reconocimiento Mes	Reconon. Acumulado	Saldo Pdte Reconocer	% Ej. Ppto
TOTAL	131.347.377.000	-	1.614.666.974	129.732.710.026	12.325.119.143	53.139.661.950	76.593.048.076	40,96	0	0	0	0
0208-01 CAJA DE VIVIENDA POPULAR	131.347.377.000	-	1.614.666.974	129.732.710.026	12.325.119.143	53.139.661.950	76.593.048.076	40,96	0	0	0	0
12401020201 Convenios entidades distritales	-	-	1.756.399.920	1.756.399.920	-	1.627.599.947	128.799.973	92,67	0	0	0	0
12402010301 Recuperación de cartera entidades públicas	331.000.000	-	-	331.000.000	27.266.560	535.937.972	204.937.972	161,91	0	0	0	0
124030202 Superávit fiscal de ingresos de destinación especí	154.426.000	-	94.933.106	249.359.106	-	249.359.106	-	100,00	0	0	0	0
124030203 Superávit fiscal de ingresos de libre destinación	224.536.000	-	-	224.536.000	-	224.536.000	-	100,00	0	0	0	0
124050204 Recursos propios de libre destinación	168.495.000	-	-	168.495.000	12.846.991	8.814.924.582	8.646.429.582	5.231,56	0	0	0	0
1250101 Vigencia	130.468.920.000	-	3.466.000.000	127.002.920.000	12.285.005.592	41.687.304.343	85.315.615.657	32,82	0	0	0	0

MIGUEL ANTONIO JIMENEZ PORTELA
RESPONSABLE DEL PRESUPUESTO

JUAN CARLOS LOPEZ LOPEZ
ORDENADOR DEL GASTO

SISTEMA DE PRESUPUESTO DISTRITAL BOGDATA
EJECUCION DE PRESUPUESTO RENTAS E INGRESOS

CENTRO GESTOR	0208 - 01 CAJA DE LA VIVIENDA POPULAR	MES: VIGENCIA FISCAL	OCTUBRE 2021
---------------	---------------------------------------	-------------------------	-----------------

Ce.gestores / Pos.presupuestarias	Aprop. Inicial	Modificaciones Mes	Modificac. Acumulado	Apropiación Vigente	Recaudo Mes	Recaudo Acumulado	Saldo por Recaudar	% Recaud.	Reconocimiento Mes	Reconon. Acumulado	Saldo Pdte Reconocer	% Ej. Ppto
TOTAL	131.347.377.000	-	1.614.666.974	129.732.710.026	12.325.119.143	53.139.661.950	76.593.048.076	40,96	0	0	0	0
0208-01 CAJA DE VIVIENDA POPULAR	131.347.377.000	-	1.614.666.974	129.732.710.026	12.325.119.143	53.139.661.950	76.593.048.076	40,96	0	0	0	0
12401020201 Convenios entidades distritales	-	-	1.756.399.920	1.756.399.920	-	1.627.599.947	128.799.973	92,67	0	0	0	0
12402010301 Recuperación de cartera entidades públicas	331.000.000	-	-	331.000.000	27.266.560	535.937.972	204.937.972	161,91	0	0	0	0
124030202 Superávit fiscal de ingresos de destinación especi	154.426.000	-	94.933.106	249.359.106	-	249.359.106	-	100,00	0	0	0	0
124030203 Superávit fiscal de ingresos de libre destinación	224.536.000	-	-	224.536.000	-	224.536.000	-	100,00	0	0	0	0
124050204 Recursos propios de libre destinación	168.495.000	-	-	168.495.000	12.846.991	8.814.924.582	8.646.429.582	5.231,56	0	0	0	0
1250101 Vigencia	130.468.920.000	-	3.466.000.000	127.002.920.000	12.285.005.592	41.687.304.343	85.315.615.657	32,82	0	0	0	0


MIGUEL ANTONIO JIMENEZ PORTELA
RESPONSABLE DEL PRESUPUESTO


JUAN CARLOS LOPEZ LOPEZ
ORDENADOR DEL GASTO

SISTEMA DE PRESUPUESTO DISTRITAL BOGOTÁ
INFORME DE EJECUCIÓN DEL PRESUPUESTO DE GASTOS E INVERSIONES

CENTRO GESTOR	0208 - 01 CAJA DE LA VIVIENDA POPULAR																	MES		OCTUBRE	
																		VIGENCIA FISCAL		2021	
Entidad/Proyecto/Objeto/Gasto/Fuente	Apropiación Inicial	Modificaciones Mes	Modific. Acumulado	Apropiación Vigente	Suspensión	Aprop. Disponible	CDP Mes	CDP Acumulado	Saldo Apr.Disponible	Compromisos Mes	Compromisos Acumulad.	Saldo p. Comprometer	Eje Ptal %	Giro Mes Presupuestal	Giros Acumulados Pto	Saldo por Pagar	% Eje Giro	Giro Mes Tesoral	Giros Acumul.Tesoral	Pette Pagar Tesoral	
TOTAL	131.347.377,000	-	1.614.666,974	129.732.710,026	-	129.732.710,026	6.875.077,442	117.653.579,450	12.079.130,576	9.964.658,932	80.146.277,062	37.507.302,388	61,78	12.493.462,181	51.407.829,985	28.738.447,077	39,63	12.331.302,442	51.231.089,055	176.740,930	
0208-01 CAJA DE VIVIENDA POPULAR	131.347.377,000	-	1.614.666,974	129.732.710,026	-	129.732.710,026	6.875.077,442	117.653.579,450	12.079.130,576	9.964.658,932	80.146.277,062	37.507.302,388	61,78	12.493.462,181	51.407.829,985	28.738.447,077	39,63	12.331.302,442	51.231.089,055	176.740,930	
9.040.750.918 Prog	11.766.415,000	-	11.766.415,000	11.542.415,000	-	11.542.415,000	236.020,753	10.862.238,861	660.176.139	909.179,974	1.441.519,951	1.441.519,951	61,79	840.658,847	405.339.698	9.035.394,561	92,28	809.941,561	9.035.394,561	30.517,286	
13101010101 Sueldo básico	2.851.641,000	53.243.761	97.706.069	2.753.934.931	-	2.753.934.931	53.243.761	2.753.934.931	-	241.349.093	2.317.610.111	436.324.820	84,16	239.230.795	2.315.491.813	2.118.298	84,08	239.230.795	2.315.491.813	-	
1-100-F001 VA-Recursos distrito	2.851.641,000	-	97.706.069	2.753.934.931	-	2.753.934.931	53.243.761	2.753.934.931	-	241.349.093	2.317.610.111	436.324.820	84,16	239.230.795	2.315.491.813	2.118.298	84,08	239.230.795	2.315.491.813	-	
13101010104 Gastos de represent	451.005,000	-	-	451.005,000	-	451.005,000	-	451.005,000	-	38.175.555	373.745.044	77.259.956	82,87	38.175.555	373.745.044	-	82,87	38.175.555	373.745.044	-	
1-100-F001 VA-Recursos distrito	451.005,000	-	-	451.005,000	-	451.005,000	-	451.005,000	-	38.175.555	373.745.044	77.259.956	82,87	38.175.555	373.745.044	-	82,87	38.175.555	373.745.044	-	
13101010105 Horas extras, domin	12.125,000	-	-	12.125,000	-	12.125,000	-	12.125,000	-	-	5.966.279	6.158.721	49,21	-	5.966.279	-	49,21	-	5.966.279	-	
1-100-F001 VA-Recursos distrito	12.125,000	-	-	12.125,000	-	12.125,000	-	12.125,000	-	-	5.966.279	6.158.721	49,21	-	5.966.279	-	49,21	-	5.966.279	-	
13101010106 Auxilio de transport	-	-	4.600,000	12.218,000	-	12.218,000	-	6.818,000	-	1.536.488	4.966.770	2.651.230	65,20	1.536.488	4.966.770	-	65,20	1.536.488	4.966.770	-	
1-100-F001 VA-Recursos distrito	-	-	4.600,000	12.218,000	-	12.218,000	-	6.818,000	-	1.536.488	4.966.770	2.651.230	65,20	1.536.488	4.966.770	-	65,20	1.536.488	4.966.770	-	
13101010107 Subsidio de aliment	12.910,000	-	-	12.910,000	-	12.910,000	-	12.910,000	-	978.926	8.885.391	4.024.609	68,83	978.926	8.885.391	-	68,83	978.926	8.885.391	-	
1-100-F001 VA-Recursos distrito	12.910,000	-	-	12.910,000	-	12.910,000	-	12.910,000	-	978.926	8.885.391	4.024.609	68,83	978.926	8.885.391	-	68,83	978.926	8.885.391	-	
13101010108 Bonificación por ser	100.434,000	-	-	100.434,000	-	100.434,000	-	100.434,000	-	4.130.801	78.882.317	21.551.683	78,54	4.130.801	78.882.317	-	78,54	4.130.801	78.882.317	-	
1-100-F001 VA-Recursos distrito	100.434,000	-	-	100.434,000	-	100.434,000	-	100.434,000	-	4.130.801	78.882.317	21.551.683	78,54	4.130.801	78.882.317	-	78,54	4.130.801	78.882.317	-	
13101010109 Prima de servicios	456.987,000	-	-	456.987,000	-	456.987,000	-	456.987,000	-	423.549.697	33.437.303	92,68	100,017	423.549.697	100,017	-	92,68	423.549.697	100,017	-	
1-100-F001 VA-Recursos distrito	456.987,000	-	-	456.987,000	-	456.987,000	-	456.987,000	-	423.549.697	33.437.303	92,68	100,017	423.549.697	100,017	-	92,68	423.549.697	100,017	-	
13101010110 Prima de navidad	421.692,000	-	-	421.692,000	-	421.692,000	29.422,873	57.756.364	363.935.636	31.373.658	57.756.364	-	13,70	31.373.658	57.756.364	-	13,70	31.373.658	57.756.364	-	
1-100-F001 VA-Recursos distrito	421.692,000	-	-	421.692,000	-	421.692,000	29.422,873	57.756.364	363.935.636	31.373.658	57.756.364	-	13,70	31.373.658	57.756.364	-	13,70	31.373.658	57.756.364	-	
13101010111 Prima de vacaciones	202.419,000	-	-	202.419,000	-	202.419,000	-	202.419,000	-	47.644.483	184.250.211	18.168.789	91,02	47.644.483	184.250.211	-	91,02	47.644.483	184.250.211	-	
1-100-F001 VA-Recursos distrito	202.419,000	-	-	202.419,000	-	202.419,000	-	202.419,000	-	47.644.483	184.250.211	18.168.789	91,02	47.644.483	184.250.211	-	91,02	47.644.483	184.250.211	-	
13101010112 Auxilio de conectivi	-	9.000,000	-	9.000,000	-	9.000,000	-	9.000,000	-	9.000,000	9.000,000	100,000	100,000	9.000,000	9.000,000	-	100,000	9.000,000	9.000,000	-	
1-100-F001 VA-Recursos distrito	-	9.000,000	-	9.000,000	-	9.000,000	-	9.000,000	-	9.000,000	9.000,000	100,000	100,000	9.000,000	9.000,000	-	100,000	9.000,000	9.000,000	-	
131010101021 Prima de antigüeda	52.802,000	-	-	52.802,000	-	52.802,000	-	52.802,000	-	4.582.786	47.073.076	5.728.924	89,15	4.582.786	47.073.076	-	89,15	4.582.786	47.073.076	-	
1-100-F001 VA-Recursos distrito	52.802,000	-	-	52.802,000	-	52.802,000	-	52.802,000	-	4.582.786	47.073.076	5.728.924	89,15	4.582.786	47.073.076	-	89,15	4.582.786	47.073.076	-	
131010101022 Prima técnica	942.054,000	-	27.000,000	915.054,000	-	915.054,000	-	915.054,000	-	74.556.020	733.527.731	181.526.269	80,16	74.556.020	733.527.731	-	80,16	74.556.020	733.527.731	-	
1-100-F001 VA-Recursos distrito	942.054,000	-	27.000,000	915.054,000	-	915.054,000	-	915.054,000	-	74.556.020	733.527.731	181.526.269	80,16	74.556.020	733.527.731	-	80,16	74.556.020	733.527.731	-	
1310101020101 Aportes a la segurid	237.092,000	-	-	237.092,000	-	237.092,000	-	237.092,000	-	23.849.700	234.147.497	23.849.700	98,76	23.849.700	233.933.676	213,822	98,67	23.849.700	233.933.676	617,700	
1-100-F001 VA-Recursos distrito	237.092,000	-	-	237.092,000	-	237.092,000	-	237.092,000	-	23.849.700	234.147.497	23.849.700	98,76	23.849.700	233.933.676	213,822	98,67	23.849.700	233.933.676	617,700	
1310101020102 Aportes a la segurid	287.735,000	-	27.060,500	260.674.500	-	260.674.500	-	260.674.500	-	17.974.150	189.029.625	17.974.150	72,52	17.974.150	189.029.625	-	72,52	17.974.150	189.029.625	-	
1-100-F001 VA-Recursos distrito	287.735,000	-	27.060,500	260.674.500	-	260.674.500	-	260.674.500	-	17.974.150	189.029.625	17.974.150	72,52	17.974.150	189.029.625	-	72,52	17.974.150	189.029.625	-	
1310101020202 Aportes a la segurid	371.750,000	-	-	371.750,000	-	371.750,000	-	371.750,000	-	29.624.748	299.918.732	29.624.748	80,68	29.624.748	299.918.732	-	80,68	29.624.748	299.918.732	-	
1-100-F001 VA-Recursos distrito	371.750,000	-	-	371.750,000	-	371.750,000	-	371.750,000	-	29.624.748	299.918.732	29.624.748	80,68	29.624.748	299.918.732	-	80,68	29.624.748	299.918.732	-	
1310101020301 Aportes de cesantia	282.876,000	11.344.275	70.255.725	353.131.725	-	353.131.725	-	353.131.725	11.344.275	10.113.714	334.293.245	18.838.400	94,67	10.113.714	334.293.245	-	94,67	10.113.714	334.293.245	-	
1-100-F001 VA-Recursos distrito	282.876,000	11.344.275	70.255.725	353.131.725	-	353.131.725	-	353.131.725	11.344.275	10.113.714	334.293.245	18.838.400	94,67	10.113.714	334.293.245	-	94,67	10.113.714	334.293.245	-	
1310101020302 Aportes de cesantia	229.913,000	11.344.275	82.955.725	146.957.275	-	146.957.275	-	146.957.275	11.344.275	21.756.233	146.957.275	100,000	21,756.233	146.957.275	100,000	-	21,756.233	146.957.275	100,000		
1-100-F001 VA-Recursos distrito	229.913,000	11.344.275	82.955.725	146.957.275	-	146.957.275	-	146.957.275	11.344.275	21.756.233	146.957.275	100,000	21,756.233	146.957.275	100,000	-	21,756.233	146.957.275	100,000		
1310101020401 Compensar	202.105,000	-	-	202.105,000	-	202.105,000	-	202.105,000	-	17.229.300	168.265.000	33.840.000	83,26	17.229.300	168.265.000	3.416.100	81,57	17.229.300	168.265.000	1.440.400	
1-100-F001 VA-Recursos distrito	202.105,000	-	-	202.105,000	-	202.105,000	-	202.105,000	-	17.229.300	168.265.000	33.840.000	83,26	17.229.300	168.265.000	3.416.100	81,57	17.229.300	168.265.000	1.440.400	
1310101020502 Aportes generales a	30.629,000	-	12.700,000	43.329,000	-	43.329,000	-	43.329,000	-	3.849.400	34.478.400	8.850.600	79,57	3.849.400	34.478.400	-	79,57	3.849.400	34.478.400	-	
1-100-F001 VA-Recursos distrito	30.629,000	-	12.700,000	43.329,000	-	43.329,000	-	43.329,000	-	3.849.400	34.478.400	8.850.600	79,57	3.849.400	34.478.400	-	79,57	3.849.400	34.478.400	-	
1310101020601 Aportes al ICBF de f	151.580,000	-	-	151.580,000	-	151.580,000	-	151.580,000	-	12.921.900	126.207.600	25.372.400	8								

SISTEMA DE PRESUPUESTO DISTRITAL BOGDATA
 INFORME DE EJECUCION DEL PRESUPUESTO DE GASTOS E INVERSIONES

CENTRO GESTOR	0208 - 01 CAJA DE LA VIVIENDA POPULAR																			MES		OCTUBRE	
																				VIGENCIA FISCAL		2021	
Entidad/Proyecto/ObjetoGasto/Fuente	Apropiación Inicial	Modificaciones Mes	Modific. Acumulado	Apropiación Vigente	Suspensión	Aprop. Disponible	CDP Mes	CDP Acumulado	Saldo Apr.Disponible	Compromisos Mes	Compromisos Acumulad.	Saldo p. Comprometer	Eje Ptal %	Giro Mes Presupuestal	Giros Acumulados Ppto	Saldo por Pagar	% Eje.Giro	Giro Mes Tesoral	Giros Acumul.Tesoral	Pette Pagar Tesoral			
1-100-F001 VA-Recursos distrito	45.850.000	-	-	45.850.000	-	45.850.000	-	45.850.000	-	1.619.814	41.780.385	4.069.615	91,12	1.619.814	41.780.385	-	91,12	1.619.814	41.780.385	-			
1310201010105 Maquinaria de oficina	950.000	-	-	950.000	-	950.000	-	950.000	-	-	-	950.000	-	-	-	-	-	-	-	-			
1-100-F001 VA-Recursos distrito	950.000	-	-	950.000	-	950.000	-	950.000	-	-	-	950.000	-	-	-	-	-	-	-	-			
1310202010106 Dotación [rendas d	27.569.000	-	-	27.569.000	-	27.569.000	-	27.569.000	-	-	16.060.056	11.508.944	58,25	3.594.282	8.137.677	7.922.379	29,52	3.594.282	8.137.677	-			
1-100-F001 VA-Recursos distrito	27.569.000	-	-	27.569.000	-	27.569.000	-	27.569.000	-	-	16.060.056	11.508.944	58,25	3.594.282	8.137.677	7.922.379	29,52	3.594.282	8.137.677	-			
1310202010202 Pasta o pulpa, pape	30.181.000	-	-	30.181.000	-	30.181.000	-	30.181.000	-	-	1.282.500	28.898.500	4,25	99.750	537.950	744.550	1,78	99.750	537.950	-			
1-100-F001 VA-Recursos distrito	30.181.000	-	-	30.181.000	-	30.181.000	-	30.181.000	-	-	1.282.500	28.898.500	4,25	99.750	537.950	744.550	1,78	99.750	537.950	-			
1310202010203 Productos de horno	6.890.000	-	-	6.890.000	-	6.890.000	-	6.890.000	-	-	6.890.000	-	100,00	-	1.800.659	5.089.341	26,13	-	1.800.659	-			
1-100-F001 VA-Recursos distrito	6.890.000	-	-	6.890.000	-	6.890.000	-	6.890.000	-	-	6.890.000	-	100,00	-	1.800.659	5.089.341	26,13	-	1.800.659	-			
1310202010205 Otros productos qu	14.548.000	-	-	14.548.000	-	14.548.000	-	14.548.000	-	-	14.548.000	-	100,00	-	14.541.205	6.795	99,95	-	14.541.205	-			
1-100-F001 VA-Recursos distrito	14.548.000	-	-	14.548.000	-	14.548.000	-	14.548.000	-	-	14.548.000	-	100,00	-	14.541.205	6.795	99,95	-	14.541.205	-			
1310202010206 Productos de cauch	13.323.000	-	-	13.323.000	-	13.323.000	-	13.323.000	-	-	13.323.000	-	100,00	-	5.213.390	8.109.610	39,13	-	5.213.390	-			
1-100-F001 VA-Recursos distrito	13.323.000	-	-	13.323.000	-	13.323.000	-	13.323.000	-	-	13.323.000	-	100,00	-	5.213.390	8.109.610	39,13	-	5.213.390	-			
1310202010208 Muebles; otros bien	1.045.000	-	-	1.045.000	-	1.045.000	-	1.045.000	1.045.000	-	-	-	-	-	-	-	-	-	-	-			
1-100-F001 VA-Recursos distrito	1.045.000	-	-	1.045.000	-	1.045.000	-	1.045.000	1.045.000	-	-	-	-	-	-	-	-	-	-	-			
1310202020102 Servicios de transpc	3.800.000	-	-	3.800.000	-	3.800.000	-	3.800.000	-	-	3.420.000	380.000	90,00	-	380.000	3.040.000	10,00	-	380.000	-			
1-100-F001 VA-Recursos distrito	3.800.000	-	-	3.800.000	-	3.800.000	-	3.800.000	-	-	3.420.000	380.000	90,00	-	380.000	3.040.000	10,00	-	380.000	-			
1310202020103 Servicios de transpc	950.000	-	-	950.000	-	950.000	-	950.000	950.000	-	-	-	-	-	-	-	-	-	-	-			
1-100-F001 VA-Recursos distrito	950.000	-	-	950.000	-	950.000	-	950.000	950.000	-	-	-	-	-	-	-	-	-	-	-			
131020202010601 Servicios de mens	45.000.000	-	-	45.000.000	-	45.000.000	45.000.000	45.000.000	45.000.000	-	-	45.000.000	-	-	-	-	-	-	-	-			
1-100-F001 VA-Recursos distrito	45.000.000	-	-	45.000.000	-	45.000.000	45.000.000	45.000.000	45.000.000	-	-	45.000.000	-	-	-	-	-	-	-	-			
131020202020107 Servicios de segur	5.635.000	-	-	5.635.000	-	5.635.000	-	5.635.000	-	-	5.635.000	-	-	-	-	-	-	-	-	-			
1-100-F001 VA-Recursos distrito	5.635.000	-	-	5.635.000	-	5.635.000	-	5.635.000	-	-	5.635.000	-	-	-	-	-	-	-	-	-			
131020202020108 Servicios de segur	60.000.000	-	-	60.000.000	-	60.000.000	-	60.000.000	-	-	60.000.000	-	-	-	-	-	-	-	-	-			
1-100-F001 VA-Recursos distrito	60.000.000	-	-	60.000.000	-	60.000.000	-	60.000.000	-	-	60.000.000	-	-	-	-	-	-	-	-	-			
131020202020109 Servicios de segur	180.000.000	-	-	180.000.000	-	180.000.000	-	158.684.055	21.315.945	-	158.684.055	-	88,16	-	158.684.055	-	88,16	-	158.684.055	-			
1-100-F001 VA-Recursos distrito	180.000.000	-	-	180.000.000	-	180.000.000	-	158.684.055	21.315.945	-	158.684.055	-	88,16	-	158.684.055	-	88,16	-	158.684.055	-			
131020202020110 Servicios de segur	783.000	-	-	783.000	-	783.000	-	783.000	-	-	783.000	-	-	-	-	-	-	-	-	-			
1-100-F001 VA-Recursos distrito	783.000	-	-	783.000	-	783.000	-	783.000	-	-	783.000	-	-	-	-	-	-	-	-	-			
131020202020112 Otros servicios de	70.000.000	-	-	70.000.000	-	70.000.000	-	70.000.000	-	-	70.000.000	-	-	-	-	-	-	-	-	-			
1-100-F001 VA-Recursos distrito	70.000.000	-	-	70.000.000	-	70.000.000	-	70.000.000	-	-	70.000.000	-	-	-	-	-	-	-	-	-			
131020202030201 Servicios de docum	2.755.000	4.000.000	4.000.000	6.755.000	-	6.755.000	-	6.755.000	-	-	6.080.000	675.000	90,01	104.030	1.988.018	4.091.982	29,43	104.030	1.988.018	-			
1-100-F001 VA-Recursos distrito	2.755.000	4.000.000	4.000.000	6.755.000	-	6.755.000	-	6.755.000	-	-	6.080.000	675.000	90,01	104.030	1.988.018	4.091.982	29,43	104.030	1.988.018	-			
131020202030203 Otros servicios jur	800.000.000	71.483.895	71.483.895	728.516.105	-	728.516.105	134.883.787	71.171.156	17.344.949	111.746.887	688.034.256	23.136.900	94,44	38.039.441	558.329.924	129.704.332	76,64	38.039.441	558.329.924	-			
1-100-F001 VA-Recursos distrito	800.000.000	71.483.895	71.483.895	728.516.105	-	728.516.105	134.883.787	71.171.156	17.344.949	111.746.887	688.034.256	23.136.900	94,44	38.039.441	558.329.924	129.704.332	76,64	38.039.441	558.329.924	-			
131020202030310 Servicios de public	95.000	-	-	95.000	-	95.000	-	95.000	-	-	95.000	-	-	-	-	-	-	-	-	-			
1-100-F001 VA-Recursos distrito	95.000	-	-	95.000	-	95.000	-	95.000	-	-	95.000	-	-	-	-	-	-	-	-	-			
131020202030313 Otros servicios prc	1.365.000.000	152.516.105	152.516.105	1.212.483.895	-	1.212.483.895	21.244.093	1.170.328.209	42.155.686	-	1.147.914.976	22.413.233	94,67	56.308.567	1.106.531.771	41.383.205	91,26	56.308.567	1.106.531.771	-			
1-100-F001 VA-Recursos distrito	1.365.000.000	152.516.105	152.516.105	1.212.483.895	-	1.212.483.895	21.244.093	1.170.328.209	42.155.686	-	1.147.914.976	22.413.233	94,67	56.308.567	1.106.531.771	41.383.205	91,26	56.308.567	1.106.531.771	-			
1-601-F001 PAS-Otros distrito	-	16.666.666	16.666.666	16.666.666	-	16.666.666	-	16.666.666	-	-	16.666.666	100,00	-	-	100,00	-	100,00	-	100,00	-			
131020203030401 Servicios de telefo	92.432.000	-	-	92.432.000	-	92.432.000	-	92.432.000	-	5.944.990	59.494.230	32.937.770	64,37	11.887.750	59.494.230	64,37	5,944.990	59.494.230	53.540.240	5.944.990			
1-100-F001 VA-Recursos distrito	92.432.000	-	-	92.432.000	-	92.432.000	-	92.432.000	-	5.944.990	59.494.230	32.937.770	64,37	11.887.750	59.494.230	64,37	5,944.990	59.494.230	53.540.240	5.944.990			
131020203030402 Servicios de teleco	7.410.000	-	-	7.410.000	-	7.410.000	-	7.410.000	-	487.835	5.047.374	2.362.626	68,12	487.835	5.047.374	-	68,12	-	4.559.539	487.835			
1-100-F001 VA-Recursos distrito	7.410.000	-	-	7.410.000	-	7.410.000	-	7.410.000	-	487.835	5.047.374	2.362.626	68,12	487.835	5.047.374	-	68,12	-	4.559.539	487.835			
131020203030404 Servicios de teleco	23.464.000	-	-	23.464.000	-	23.464.000	-	23.464.000	-	215.890	2.158.900	9.841.100	9,20	215.890	2.158.900	-	9,20	-	1.943.010	215.890			
1-100-F001 VA-Recursos distrito	23.464.000	-	-	23.464.000	-	23.464.000	-	23.464.000	-	215.890	2.158.900	9.841.100	9,20	215.890	2.158.900	-	9,20	-	1.943.010	215.890			
131020203030501 Servicios de prote	400.118.000	-	-	400.118.000	-	400.118.000	-	400.118.000	-	-	388.149.181	11.968.819	97,01	-	371.465.619	16.683.562	92,84	-	371.465.619	-			
1-100-F001 VA-Recursos distrito	400.118.000	-	-	400.118.000	-	400.118.000	-	400.118.000	-	-	388.149.181	11.968.819	97,01	-	371.465.619	16.683.562	92,84	-	371.465.619	-			
131020203030502 Servicios de limpie	180.000.000	7.000.000	7.000.000	187.000.000	-	187.000.000	-	187.000.000	-	-	162.598.650	24.401.350	86,95	16.545.902	98.518.938	64.079.712	52,68	16.545.902	98.518.938	-			
1-100-F001 VA-Recursos distrito	180.000.000	7.000.000	7.000.000	187.000.000	-	187.000.000	-	187.000.000	-	-	162.598.650	24.401.350	86,95	16.545.902	98.518.938	64.079.712	52,68	16.545.902	98.518.938	-			

SISTEMA DE PRESUPUESTO DISTRITAL BOGDATA
 INFORME DE EJECUCION DEL PRESUPUESTO DE GASTOS E INVERSIONES

CENTRO GESTOR	0208 - 01 CAJA DE LA VIVIENDA POPULAR																	MES VIGENCIA FISCAL		OCTUBRE 2021	
	Entidad/Proyecto/Objeto/Gasto/Fuente	Apropiación Inicial	Modificaciones Mes	Modific. Acumulado	Apropiación Vigente	Suspensión	Aprop. Disponible	CDP Mes	CDP Acumulado	Saldo Apr.Disponible	Compromisos Mes	Compromisos Acumulad.	Saldo p. Comprometer	Eje Ptal %	Giro Mes Presupuestal	Giros Acumulados Ppto	Saldo por Pagar	% Eje Giro	Giro Mes Tesoral	Giros Acumul.Tesoral	Pette Pagar Tesoral
13301160119000007680	Implement	15.858.000.000	350.000.000	2.587.154.974	13.270.845.026	-	13.270.845.026	722.356.816	11.084.077.431	2.186.767.595	568.296.902	10.456.757.617	627.319.814	78,80	781.304.168	8.667.780.774	1.788.976.843	65,31	781.304.168	8.667.780.774	-
1082000052	Productos metálicos y	947.000.000	-	258.488.000	947.000.000	-	258.488.000	947.000.000	947.000.000	947.000.000	-	947.000.000	947.000.000	100,00	-	-	-	-	-	-	-
100-F001	VA-Recursos distrito	947.000.000	258.488.000	258.488.000	947.000.000	-	258.488.000	947.000.000	947.000.000	947.000.000	-	947.000.000	947.000.000	100,00	-	-	-	-	-	-	-
1082001010	Servicios de la constru	5.157.800.000	-	1.648.000.000	3.509.800.000	-	3.509.800.000	3.509.800.000	3.509.800.000	3.509.800.000	-	3.509.800.000	3.509.800.000	100,00	-	-	-	-	-	-	-
1-100-F001	VA-Recursos distrito	5.157.800.000	-	1.648.000.000	3.509.800.000	-	3.509.800.000	3.509.800.000	3.509.800.000	3.509.800.000	-	3.509.800.000	3.509.800.000	100,00	-	-	-	-	-	-	-
1082001032	Servicios financieros y	-	-	88.000.000	88.000.000	-	88.000.000	88.000.000	88.000.000	88.000.000	-	88.000.000	88.000.000	100,00	-	-	-	-	-	-	-
1-100-F001	VA-Recursos distrito	-	-	88.000.000	88.000.000	-	88.000.000	88.000.000	88.000.000	88.000.000	-	88.000.000	88.000.000	100,00	-	-	-	-	-	-	-
1082001042	Servicios prestados a l	2.233.492.000	1.345.142.598	1.795.142.598	438.349.402	-	438.349.402	438.349.402	438.349.402	438.349.402	-	438.349.402	438.349.402	73,00	160.000.000	320.000.000	320.000.000	73,00	160.000.000	320.000.000	-
1-100-F001	VA-Recursos distrito	2.233.492.000	1.345.142.598	1.795.142.598	438.349.402	-	438.349.402	438.349.402	438.349.402	438.349.402	-	438.349.402	438.349.402	73,00	160.000.000	320.000.000	320.000.000	73,00	160.000.000	320.000.000	-
1082001052	Servicios para la comu	7.519.708.000	-	977.667.315	8.497.375.315	-	8.497.375.315	567.036.507	6.741.203.648	1.756.171.667	567.296.902	6.482.060.919	259.142.729	76,28	575.984.400	4.747.147.708	1.734.913.211	55,87	575.984.400	4.747.147.708	-
1-100-F001	VA-Recursos distrito	7.519.708.000	-	977.667.315	8.497.375.315	-	8.497.375.315	567.036.507	6.741.203.648	1.756.171.667	567.296.902	6.482.060.919	259.142.729	76,28	575.984.400	4.747.147.708	1.734.913.211	55,87	575.984.400	4.747.147.708	-
3-100-1001	VA-Administrados de dest	-	-	386.399.920	386.399.920	-	386.399.920	386.399.920	386.399.920	386.399.920	-	386.399.920	386.399.920	100,00	-	-	-	-	-	-	-
3-200-1001	RB-Administrados de dest	-	-	94.933.106	94.933.106	-	94.933.106	94.933.106	94.933.106	94.933.106	-	94.933.106	94.933.106	100,00	-	-	-	-	-	-	-
13301160119000007684	Titulación e	5.320.785.000	-	706.000.000	4.614.785.000	-	4.614.785.000	88.349.712	4.545.898.330	68.886.670	300.880.450	4.465.017.880	82.009.849	96,73	289.352.663	4.343.927.894	1.028.960.587	74,43	289.352.663	4.343.927.894	-
1082000010	Tierras y terrenos	1.617.617.000	-	331.639.076	1.285.977.924	-	1.285.977.924	1.285.977.924	1.285.977.924	1.285.977.924	-	1.285.977.924	1.285.977.924	100,00	-	-	-	-	-	-	-
1-100-F001	VA-Recursos distrito	1.617.617.000	-	331.639.076	1.285.977.924	-	1.285.977.924	1.285.977.924	1.285.977.924	1.285.977.924	-	1.285.977.924	1.285.977.924	100,00	-	-	-	-	-	-	-
1-200-1021	RB-Plusvalia	881.460.000	-	-	881.460.000	-	881.460.000	881.460.000	881.460.000	881.460.000	-	881.460.000	881.460.000	100,00	-	-	-	-	-	-	-
1082001032	Servicios financieros y	190.285.000	-	92.085.266	98.199.734	-	98.199.734	98.199.734	98.199.734	98.199.734	-	98.199.734	98.199.734	100,00	-	-	-	-	-	-	-
1-100-F001	VA-Recursos distrito	190.285.000	-	92.085.266	98.199.734	-	98.199.734	98.199.734	98.199.734	98.199.734	-	98.199.734	98.199.734	100,00	-	-	-	-	-	-	-
1082001052	Servicios para la comu	3.474.652.000	-	282.275.658	3.192.376.342	-	3.192.376.342	46.748.506	3.149.286.086	43.090.256	259.279.244	3.096.701.371	97,00	273.829.357	2.112.506.854	984.194.517	66,17	273.829.357	2.112.506.854	-	
1-100-F001	VA-Recursos distrito	3.474.652.000	-	282.275.658	3.192.376.342	-	3.192.376.342	46.748.506	3.149.286.086	43.090.256	259.279.244	3.096.701.371	97,00	273.829.357	2.112.506.854	984.194.517	66,17	273.829.357	2.112.506.854	-	
1090600014	Prestaciones de asiste	38.231.000	-	-	38.231.000	-	38.231.000	38.231.000	38.231.000	38.231.000	-	38.231.000	38.231.000	100,00	-	-	-	-	-	-	-
1-100-F001	VA-Recursos distrito	38.231.000	-	-	38.231.000	-	38.231.000	38.231.000	38.231.000	38.231.000	-	38.231.000	38.231.000	100,00	-	-	-	-	-	-	-
13301160119000007703	Meioriamen	65.366.309.000	-	2.028.569.000	67.394.878.000	-	67.394.878.000	838.504.484	60.948.528.933	6.446.349.067	822.837.903	27.810.993.305	33.138.435.628	41,26	5.322.680.856	9.179.595.935	18.630.497.370	17,62	5.322.680.856	9.179.595.935	-
1082001010	Servicios de la constru	61.366.309.000	-	615.289.000	62.981.598.000	-	62.981.598.000	338.522.637	60.948.528.933	6.446.349.067	822.837.903	27.810.993.305	33.138.435.628	41,26	5.322.680.856	9.179.595.935	18.630.497.370	17,62	5.322.680.856	9.179.595.935	-
1-100-F001	VA-Recursos distrito	61.366.309.000	-	615.289.000	62.981.598.000	-	62.981.598.000	338.522.637	60.948.528.933	6.446.349.067	822.837.903	27.810.993.305	33.138.435.628	41,26	5.322.680.856	9.179.595.935	18.630.497.370	17,62	5.322.680.856	9.179.595.935	-
1-100-F039	VA-Crédito	61.155.919.000	-	61.419.000	61.994.500.000	-	61.994.500.000	61.994.500.000	61.994.500.000	61.994.500.000	-	61.994.500.000	61.994.500.000	100,00	-	-	-	-	-	-	-
1-601-F001	PAS-Otros distrito	-	-	338.522.637	338.522.637	-	338.522.637	338.522.637	338.522.637	338.522.637	-	338.522.637	338.522.637	100,00	-	-	-	-	-	-	-
3-100-1001	VA-Administrados de dest	-	-	1.370.000.000	1.370.000.000	-	1.370.000.000	1.370.000.000	1.370.000.000	1.370.000.000	-	1.370.000.000	1.370.000.000	100,00	-	-	-	-	-	-	-
3-601-F002	PAS-Administrados de lib	210.390.000	-	-	210.390.000	-	210.390.000	210.390.000	210.390.000	210.390.000	-	210.390.000	210.390.000	100,00	-	-	-	-	-	-	-
1082001032	Servicios financieros y	-	-	13.724.500	13.724.500	-	13.724.500	13.724.500	13.724.500	13.724.500	-	13.724.500	13.724.500	100,00	-	-	-	-	-	-	-
1-100-F001	VA-Recursos distrito	-	-	13.724.500	13.724.500	-	13.724.500	13.724.500	13.724.500	13.724.500	-	13.724.500	13.724.500	100,00	-	-	-	-	-	-	-
1-100-F039	VA-Crédito	-	-	61.900.000	61.900.000	-	61.900.000	61.900.000	61.900.000	61.900.000	-	61.900.000	61.900.000	100,00	-	-	-	-	-	-	-
1082001052	Servicios para la comu	4.000.000.000	-	629.013.500	4.629.013.500	-	4.629.013.500	499.981.847	4.029.474.500	167.096.782	484.315.266	3.460.464.661	401.913.057	85,88	383.516.667	2.311.861.023	1.148.603.638	57,37	383.516.667	2.311.861.023	-
1-100-F001	VA-Recursos distrito	4.000.000.000	-	629.013.500	4.629.013.500	-	4.629.013.500	499.981.847	4.029.474.500	167.096.782	484.315.266	3.460.464.661	401.913.057	85,88	383.516.667	2.311.861.023	1.148.603.638	57,37	383.516.667	2.311.861.023	-
1-100-F039	VA-Crédito	4.000.000.000	-	4.000.000.000	4.000.000.000	-	4.000.000.000	499.981.847	4.000.000.000	499.981.847	-	4.000.000.000	4.000.000.000	100,00	-	-	-	-	-	-	-
1330116029000007698	Traslado de	24.764.095.000	-	1.100.000.000	23.664.095.000	-	23.664.095.000	4.535.648.511	22.020.373.725	1.643.721.275	7.086.996.637	20.550.807.131	1.469.564.594	86,84	6.227.500.126	16.710.167.673	3.834.789.458	50,64	6.227.500.126	16.710.167.673	-
1083000010	Tierras y terrenos	1.703.034.000	-	610.432.593	890.242.473	-	890.242.473	2.593.276.473	1.861.321.742	731.954.686	68.667.424	1.689.499.933	171.821.584	65,15	6.227.500.126	1.380.689.081	60,15	6.227.500.126	1.380.689.081	-	
1-100-F001	VA-Recursos distrito	1.703.034.000	-	610.432.593	890.242.473	-	890.242.473	2.593.276.473	1.861.321.742	731.954.686	68.667.424	1.689.499.933	171.821.584	65,15	6.227.500.126	1.380.689.081	60,15	6.227.500.126	1.380.689.081	-	
1-100-F001	VA-Recursos distrito	1.626.120.000	-	586.383.393	2.212.503.393	-	2.212.503.393	1.115.152.000	1.488.006.853	724.496.540	4.599.000	1.385.640.853	102.366.000	62,63	94.957.122	1.140.898.425	24.742.428	51,57	94.957.122	1.140.898.425	-
1-601-F001	PAS-Otros distrito	-	-	94.924.076	94.924.076	-	94.924.076	94.924.076	94.924.076	94.924.076	-	94.924.076	94.924.076	100,00	-	-	-	-			

SISTEMA DE PRESUPUESTO DISTRITAL BOGDATA
INFORME DE EJECUCION DEL PRESUPUESTO DE GASTOS E INVERSIONES

CENTRO GESTOR	0208 - 01 CAJA DE LA VIVIENDA POPULAR																	MES		OCTUBRE
																		VIGENCIA FISCAL		2021
Entidad/Proyecto/ObjetoGasto/Fuente	Apropiación Inicial	Modificaciones Mes	Modific. Acumulado	Apropiación Vigente	Suspensión	Aprop. Disponible	CDP Mes	CDP Acumulado	Saldo Apr. Disponible	Compromisos Mes	Compromisos Acumulad.	Saldo p. Comprometer	Eje Ptal %	Giro Mes Presupuestal	Giros Acumulados Ppto	Saldo por Pagar	% Ej.Giro	Giro Mes Tesoral	Giros Acumul. Tesoral	Pdte Pagar Tesoral
TOTAL	131.347.377.000	-	1.614.666.974	129.732.710.026	-	129.732.710.026	6.875.077.442	117.653.579.450	12.079.130.576	9.964.658.932	80.146.277.062	37.507.302.388	61,78	12.493.462.181	51.407.829.985	28.738.447.077	39,63	12.331.302.442	51.231.089.055	176.740.930
0208-01 CAJA DE VIVIENDA POPULAR	131.347.377.000	-	1.614.666.974	129.732.710.026	-	129.732.710.026	6.875.077.442	117.653.579.450	12.079.130.576	9.964.658.932	80.146.277.062	37.507.302.388	61,78	12.493.462.181	51.407.829.985	28.738.447.077	39,63	12.331.302.442	51.231.089.055	176.740.930
00000000000000000208 - Programa Funcionamiento - CAJA DE LA VIVIENDA	11.766.415.000	-	224.000.000	11.542.415.000	-	11.542.415.000	236.020.753	10.882.238.861	660.176.139	809.741.974	9.440.734.910	1.441.503.951	81,79	840.458.847	9.035.394.972	405.339.938	78,28	809.941.561	9.004.877.686	30.517.286
13101010101 Sueldo básico	2.851.641.000	53.243.761	97.706.069	2.753.934.931	-	2.753.934.931	53.243.761	2.753.934.931	-	241.349.093	2.317.610.111	436.324.820	84,16	239.230.795	2.315.491.813	2.118.298	84,08	239.230.795	2.315.491.813	-
1-100-F001 VA-Recursos distrito	2.851.641.000	53.243.761	97.706.069	2.753.934.931	-	2.753.934.931	53.243.761	2.753.934.931	-	241.349.093	2.317.610.111	436.324.820	84,16	239.230.795	2.315.491.813	2.118.298	84,08	239.230.795	2.315.491.813	-
13101010104 Gastos de representación	451.005.000	-	-	451.005.000	-	451.005.000	-	451.005.000	-	38.175.555	373.745.044	77.259.956	82,87	38.175.555	373.745.044	-	82,87	38.175.555	373.745.044	-
1-100-F001 VA-Recursos distrito	451.005.000	-	-	451.005.000	-	451.005.000	-	451.005.000	-	38.175.555	373.745.044	77.259.956	82,87	38.175.555	373.745.044	-	82,87	38.175.555	373.745.044	-
13101010105 Horas extras, dominicales, festivos, recargo noctu	12.125.000	-	-	12.125.000	-	12.125.000	-	12.125.000	-	-	5.966.279	6.158.721	49,21	-	5.966.279	-	49,21	-	5.966.279	-
1-100-F001 VA-Recursos distrito	12.125.000	-	-	12.125.000	-	12.125.000	-	12.125.000	-	-	5.966.279	6.158.721	49,21	-	5.966.279	-	49,21	-	5.966.279	-
13101010106 Auxilio de transporte	12.218.000	-	4.600.000	7.618.000	-	7.618.000	-	7.618.000	-	1.536.488	4.966.770	2.651.230	65,20	1.536.488	4.966.770	-	65,20	1.536.488	4.966.770	-
1-100-F001 VA-Recursos distrito	12.218.000	-	4.600.000	7.618.000	-	7.618.000	-	7.618.000	-	1.536.488	4.966.770	2.651.230	65,20	1.536.488	4.966.770	-	65,20	1.536.488	4.966.770	-
13101010107 Subsidio de alimentación	12.910.000	-	-	12.910.000	-	12.910.000	-	12.910.000	-	978.926	8.885.391	4.024.609	68,83	978.926	8.885.391	-	68,83	978.926	8.885.391	-
1-100-F001 VA-Recursos distrito	12.910.000	-	-	12.910.000	-	12.910.000	-	12.910.000	-	978.926	8.885.391	4.024.609	68,83	978.926	8.885.391	-	68,83	978.926	8.885.391	-
13101010108 Bonificación por servicios prestados	100.434.000	-	-	100.434.000	-	100.434.000	-	100.434.000	-	4.130.801	78.882.317	21.551.683	78,54	4.130.801	78.882.317	-	78,54	4.130.801	78.882.317	-
1-100-F001 VA-Recursos distrito	100.434.000	-	-	100.434.000	-	100.434.000	-	100.434.000	-	4.130.801	78.882.317	21.551.683	78,54	4.130.801	78.882.317	-	78,54	4.130.801	78.882.317	-
13101010109 Prima de servicios	456.987.000	-	-	456.987.000	-	456.987.000	-	456.987.000	-	100.017	423.549.697	33.437.303	92,68	100.017	423.549.697	-	92,68	100.017	423.549.697	-
1-100-F001 VA-Recursos distrito	456.987.000	-	-	456.987.000	-	456.987.000	-	456.987.000	-	100.017	423.549.697	33.437.303	92,68	100.017	423.549.697	-	92,68	100.017	423.549.697	-
13101010110 Prima de navidad	421.692.000	-	-	421.692.000	-	421.692.000	29.422.873	57.756.364	363.935.636	31.373.658	57.756.364	-	13,70	31.373.658	57.756.364	-	13,70	31.373.658	57.756.364	-
1-100-F001 VA-Recursos distrito	421.692.000	-	-	421.692.000	-	421.692.000	29.422.873	57.756.364	363.935.636	31.373.658	57.756.364	-	13,70	31.373.658	57.756.364	-	13,70	31.373.658	57.756.364	-
13101010111 Prima de vacaciones	202.419.000	-	-	202.419.000	-	202.419.000	-	202.419.000	-	47.644.483	184.250.211	18.168.789	91,02	47.644.483	184.250.211	-	91,02	47.644.483	184.250.211	-
1-100-F001 VA-Recursos distrito	202.419.000	-	-	202.419.000	-	202.419.000	-	202.419.000	-	47.644.483	184.250.211	18.168.789	91,02	47.644.483	184.250.211	-	91,02	47.644.483	184.250.211	-
13101010112 Auxilio de conectividad digital	-	-	9.000.000	9.000.000	-	9.000.000	-	9.000.000	-	-	9.000.000	-	100,00	-	9.000.000	-	100,00	-	9.000.000	-
1-100-F001 VA-Recursos distrito	-	-	9.000.000	9.000.000	-	9.000.000	-	9.000.000	-	-	9.000.000	-	100,00	-	9.000.000	-	100,00	-	9.000.000	-
13101010201 Prima de antigüedad	52.802.000	-	-	52.802.000	-	52.802.000	-	52.802.000	-	4.582.786	47.073.076	5.728.924	89,15	4.582.786	47.073.076	-	89,15	4.582.786	47.073.076	-
1-100-F001 VA-Recursos distrito	52.802.000	-	-	52.802.000	-	52.802.000	-	52.802.000	-	4.582.786	47.073.076	5.728.924	89,15	4.582.786	47.073.076	-	89,15	4.582.786	47.073.076	-
13101010202 Prima técnica	942.054.000	-	27.000.000	915.054.000	-	915.054.000	-	915.054.000	-	74.556.020	733.527.731	181.526.269	80,16	74.556.020	733.527.731	-	80,16	74.556.020	733.527.731	-
1-100-F001 VA-Recursos distrito	942.054.000	-	27.000.000	915.054.000	-	915.054.000	-	915.054.000	-	74.556.020	733.527.731	181.526.269	80,16	74.556.020	733.527.731	-	80,16	74.556.020	733.527.731	-
1310101020101 Aportes a la seguridad social en pensiones pública	237.092.000	-	-	237.092.000	-	237.092.000	-	237.092.000	-	23.849.700	234.147.497	2.944.503	98,76	23.849.700	233.933.675	213.822	98,67	23.232.000	233.315.975	617.700
1-100-F001 VA-Recursos distrito	237.092.000	-	-	237.092.000	-	237.092.000	-	237.092.000	-	23.849.700	234.147.497	2.944.503	98,76	23.849.700	233.933.675	213.822	98,67	23.232.000	233.315.975	617.700
1310101020102 Aportes a la seguridad social en pensiones privada	287.735.000	-	27.060.500	260.674.500	-	260.674.500	-	260.674.500	-	17.974.150	189.029.625	71.644.875	72,52	17.974.150	189.029.625	-	72,52	17.503.600	188.559.075	470.550
1-100-F001 VA-Recursos distrito	287.735.000	-	27.060.500	260.674.500	-	260.674.500	-	260.674.500	-	17.974.150	189.029.625	71.644.875	72,52	17.974.150	189.029.625	-	72,52	17.503.600	188.559.075	470.550
1310101020202 Aportes a la seguridad social en salud privada	371.750.000	-	-	371.750.000	-	371.750.000	-	371.750.000	-	29.624.748	299.918.732	71.831.268	80,68	29.624.748	299.918.732	-	80,68	28.853.900	299.147.884	770.848
1-100-F001 VA-Recursos distrito	371.750.000	-	-	371.750.000	-	371.750.000	-	371.750.000	-	29.624.748	299.918.732	71.831.268	80,68	29.624.748	299.918.732	-	80,68	28.853.900	299.147.884	770.848
1310101020301 Aportes de cesantías a fondos públicos	282.876.000	11.344.275	70.255.725	353.131.725	-	353.131.725	11.344.275	353.131.725	-	10.113.714	334.293.245	18.838.480	94,67	10.113.714	334.293.245	-	94,67	10.113.714	334.293.245	-
1-100-F001 VA-Recursos distrito	282.876.000	11.344.275	70.255.725	353.131.725	-	353.131.725	11.344.275	353.131.725	-	10.113.714	334.293.245	18.838.480	94,67	10.113.714	334.293.245	-	94,67	10.113.714	334.293.245	-
1310101020302 Aportes de cesantías a fondos privados	229.913.000	11.344.275	82.955.725	146.957.275	-	146.957.275	11.344.275	146.957.275	-	21.756.233	146.957.275	-	100,00	21.756.233	146.957.275	-	100,00	21.756.233	146.957.275	-
1-100-F001 VA-Recursos distrito	229.913.000	11.344.275	82.955.725	146.957.275	-	146.957.275	11.344.275	146.957.275	-	21.756.233	146.957.275	-	100,00	21.756.233	146.957.275	-	100,00	21.756.233	146.957.275	-
1310101020401 Compensar	202.105.000	-	-	202.105.000	-	202.105.000	-	202.105.000	-	17.229.300	168.265.000	33.840.000	83,26	14.859.200	164.848.900	3.416.100	81,57	13.418.800	163.408.500	1.440.400
1-100-F001 VA-Recursos distrito	202.105.000	-	-	202.105.000	-	202.105.000	-	202.105.000	-	17.229.300	168.265.000	33.840.000	83,26	14.859.200	164.848.900	3.416.100	81,57	13.418.800	163.408.500	1.440.400

SISTEMA DE PRESUPUESTO DISTRITAL BOGDATA
INFORME DE EJECUCION DEL PRESUPUESTO DE GASTOS E INVERSIONES

CENTRO GESTOR	0208 - 01 CAJA DE LA VIVIENDA POPULAR																		MES		OCTUBRE
																			VIGENCIA FISCAL		2021
Entidad/Proyecto/ObjetoGasto/Fuente	Apropiación Inicial	Modificaciones Mes	Modific. Acumulado	Apropiación Vigente	Suspensión	Aprop. Disponible	CDP Mes	CDP Acumulado	Saldo Apr.Disponible	Compromisos Mes	Compromisos Acumulad.	Saldo p. Comprometer	Eje Ptal %	Giro Mes Presupuestal	Giros Acumulados Ppto	Saldo por Pagar	% Ej.Giro	Giro Mes Tesoral	Giros Acumul.Tesoral	Pdte Pagar Tesoral	
13101020502 Aportes generales al sistema de riesgos laborales	30.629.000	-	12.700.000	43.329.000	-	43.329.000	-	43.329.000	-	3.849.400	34.478.400	8.850.600	79,57	3.849.400	34.478.400	-	79,57	3.739.400	34.368.400	110.000	
1-100-F001 VA-Recursos distrito	30.629.000	-	12.700.000	43.329.000	-	43.329.000	-	43.329.000	-	3.849.400	34.478.400	8.850.600	79,57	3.849.400	34.478.400	-	79,57	3.739.400	34.368.400	110.000	
13101020601 Aportes al ICBF de funcionarios	151.580.000	-	-	151.580.000	-	151.580.000	-	151.580.000	-	12.921.900	126.207.600	25.372.400	83,26	11.144.200	123.645.300	2.562.300	81,57	10.064.600	122.565.700	1.079.600	
1-100-F001 VA-Recursos distrito	151.580.000	-	-	151.580.000	-	151.580.000	-	151.580.000	-	12.921.900	126.207.600	25.372.400	83,26	11.144.200	123.645.300	2.562.300	81,57	10.064.600	122.565.700	1.079.600	
13101020701 Aportes al SENA de funcionarios	101.046.000	-	-	101.046.000	-	101.046.000	-	101.046.000	-	8.616.200	84.148.100	16.897.900	83,28	7.431.100	82.439.800	1.708.300	81,59	6.711.000	81.719.700	720.100	
1-100-F001 VA-Recursos distrito	101.046.000	-	-	101.046.000	-	101.046.000	-	101.046.000	-	8.616.200	84.148.100	16.897.900	83,28	7.431.100	82.439.800	1.708.300	81,59	6.711.000	81.719.700	720.100	
131010301 Indemnización por vacaciones	-	48.264.413	102.987.221	102.987.221	-	102.987.221	48.264.413	102.987.221	-	48.264.414	101.727.468	1.259.753	98,78	48.264.414	101.727.468	-	98,78	48.264.414	101.727.468	-	
1-100-F001 VA-Recursos distrito	-	48.264.413	102.987.221	102.987.221	-	102.987.221	48.264.413	102.987.221	-	48.264.414	101.727.468	1.259.753	98,78	48.264.414	101.727.468	-	98,78	48.264.414	101.727.468	-	
131010302 Bonificación por recreación	15.629.000	-	-	15.629.000	-	15.629.000	-	15.629.000	-	3.307.631	13.909.317	1.719.683	89,00	3.307.631	13.909.317	-	89,00	3.307.631	13.909.317	-	
1-100-F001 VA-Recursos distrito	15.629.000	-	-	15.629.000	-	15.629.000	-	15.629.000	-	3.307.631	13.909.317	1.719.683	89,00	3.307.631	13.909.317	-	89,00	3.307.631	13.909.317	-	
131010305 Reconocimiento por permanencia en el servicio públ	50.844.000	4.979.348	6.979.348	57.823.348	-	57.823.348	4.979.348	57.823.348	-	4.979.348	57.811.812	11.536	99,98	4.979.348	57.811.812	-	99,98	4.979.348	57.811.812	-	
1-100-F001 VA-Recursos distrito	50.844.000	4.979.348	6.979.348	57.823.348	-	57.823.348	4.979.348	57.823.348	-	4.979.348	57.811.812	11.536	99,98	4.979.348	57.811.812	-	99,98	4.979.348	57.811.812	-	
131010306 Prima secretarial	3.544.000	-	-	3.544.000	-	3.544.000	-	3.544.000	-	300.333	2.599.335	944.665	73,34	300.333	2.599.335	-	73,34	300.333	2.599.335	-	
1-100-F001 VA-Recursos distrito	3.544.000	-	-	3.544.000	-	3.544.000	-	3.544.000	-	300.333	2.599.335	944.665	73,34	300.333	2.599.335	-	73,34	300.333	2.599.335	-	
13101030101 Sueldo trabajadores oficiales	172.422.000	-	12.000.000	160.422.000	-	160.422.000	-	160.422.000	-	8.281.540	116.154.529	44.267.471	72,41	8.281.540	116.154.529	-	72,41	8.281.540	116.154.529	-	
1-100-F001 VA-Recursos distrito	172.422.000	-	12.000.000	160.422.000	-	160.422.000	-	160.422.000	-	8.281.540	116.154.529	44.267.471	72,41	8.281.540	116.154.529	-	72,41	8.281.540	116.154.529	-	
13101030105 Auxilio de transporte	3.775.000	-	-	3.775.000	-	3.775.000	-	3.775.000	-	262.587	3.693.953	81.047	97,85	262.587	3.693.953	-	97,85	262.587	3.693.953	-	
1-100-F001 VA-Recursos distrito	3.775.000	-	-	3.775.000	-	3.775.000	-	3.775.000	-	262.587	3.693.953	81.047	97,85	262.587	3.693.953	-	97,85	262.587	3.693.953	-	
13101030106 Subsidio de alimentación	22.738.000	-	-	22.738.000	-	22.738.000	-	22.738.000	-	1.095.752	14.373.688	8.364.312	63,21	1.095.752	14.373.688	-	63,21	1.095.752	14.373.688	-	
1-100-F001 VA-Recursos distrito	22.738.000	-	-	22.738.000	-	22.738.000	-	22.738.000	-	1.095.752	14.373.688	8.364.312	63,21	1.095.752	14.373.688	-	63,21	1.095.752	14.373.688	-	
13101030107 Prima de navidad	18.039.000	-	-	18.039.000	-	18.039.000	-	-	18.039.000	-	-	-	-	-	-	-	-	-	-	-	
1-100-F001 VA-Recursos distrito	18.039.000	-	-	18.039.000	-	18.039.000	-	-	18.039.000	-	-	-	-	-	-	-	-	-	-	-	
13101030108 Prima de vacaciones	8.657.000	-	22.000.000	30.657.000	-	30.657.000	-	30.657.000	-	-	22.237.082	8.419.918	72,54	-	22.237.082	-	72,54	-	22.237.082	-	
1-100-F001 VA-Recursos distrito	8.657.000	-	22.000.000	30.657.000	-	30.657.000	-	30.657.000	-	-	22.237.082	8.419.918	72,54	-	22.237.082	-	72,54	-	22.237.082	-	
1310103010201 Prima de antigüedad	8.991.000	-	-	8.991.000	-	8.991.000	-	8.991.000	-	579.708	5.925.797	3.065.203	65,91	579.708	5.925.797	-	65,91	579.708	5.925.797	-	
1-100-F001 VA-Recursos distrito	8.991.000	-	-	8.991.000	-	8.991.000	-	8.991.000	-	579.708	5.925.797	3.065.203	65,91	579.708	5.925.797	-	65,91	579.708	5.925.797	-	
1310103010202 Prima semestral	18.194.000	-	9.700.000	27.894.000	-	27.894.000	-	27.894.000	-	-	27.870.539	23.461	99,92	-	27.870.539	-	99,92	-	27.870.539	-	
1-100-F001 VA-Recursos distrito	18.194.000	-	9.700.000	27.894.000	-	27.894.000	-	27.894.000	-	-	27.870.539	23.461	99,92	-	27.870.539	-	99,92	-	27.870.539	-	
1310103020101 Aportes a la seguridad social en pensiones pública	16.491.000	-	-	16.491.000	-	16.491.000	-	16.491.000	-	1.461.425	13.794.500	2.696.500	83,65	1.461.425	13.794.500	-	83,65	1.402.400	13.735.475	59.025	
1-100-F001 VA-Recursos distrito	16.491.000	-	-	16.491.000	-	16.491.000	-	16.491.000	-	1.461.425	13.794.500	2.696.500	83,65	1.461.425	13.794.500	-	83,65	1.402.400	13.735.475	59.025	
1310103020202 Aportes a la seguridad social en salud privada	15.422.000	-	-	15.422.000	-	15.422.000	-	15.422.000	-	1.035.488	9.771.352	5.650.648	63,36	1.035.488	9.771.352	-	63,36	993.600	9.729.464	41.888	
1-100-F001 VA-Recursos distrito	15.422.000	-	-	15.422.000	-	15.422.000	-	15.422.000	-	1.035.488	9.771.352	5.650.648	63,36	1.035.488	9.771.352	-	63,36	993.600	9.729.464	41.888	
1310103020301 Aportes de cesantías a fondos públicos	86.658.000	-	5.000.000	91.658.000	-	91.658.000	-	91.658.000	-	7.630.000	90.636.110	1.021.890	98,89	7.630.000	90.636.110	-	98,89	7.630.000	90.636.110	-	
1-100-F001 VA-Recursos distrito	86.658.000	-	5.000.000	91.658.000	-	91.658.000	-	91.658.000	-	7.630.000	90.636.110	1.021.890	98,89	7.630.000	90.636.110	-	98,89	7.630.000	90.636.110	-	
1310103020401 Compensar	8.507.000	-	-	8.507.000	-	8.507.000	-	8.507.000	-	1.012.500	5.372.000	3.135.000	63,15	1.012.500	5.372.000	-	63,15	1.001.300	5.360.800	11.200	
1-100-F001 VA-Recursos distrito	8.507.000	-	-	8.507.000	-	8.507.000	-	8.507.000	-	1.012.500	5.372.000	3.135.000	63,15	1.012.500	5.372.000	-	63,15	1.001.300	5.360.800	11.200	
1310103020502 Aportes generales al sistema de riesgos laborales	1.053.000	-	7.300.000	8.353.000	-	8.353.000	-	1.053.000	7.300.000	61.400	587.900	465.100	7,04	61.400	587.900	-	7,04	58.500	585.000	2.900	
1-100-F001 VA-Recursos distrito	1.053.000	-	7.300.000	8.353.000	-	8.353.000	-	1.053.000	7.300.000	61.400	587.900	465.100	7,04	61.400	587.900	-	7,04	58.500	585.000	2.900	
1310103020601 Aportes al ICBF de funcionarios	6.380.000	-	3.200.000	9.580.000	-	9.580.000	-	9.580.000	-	830.000	6.107.300	3.472.700	63,75	830.000	6.107.300	-	63,75	814.100	6.091.400	15.900	

SISTEMA DE PRESUPUESTO DISTRITAL BOGDATA
 INFORME DE EJECUCION DEL PRESUPUESTO DE GASTOS E INVERSIONES

CENTRO GESTOR	0208 - 01 CAJA DE LA VIVIENDA POPULAR																	MES	OCTUBRE	
																		VIGENCIA FISCAL	2021	
Entidad/Proyecto/ObjetoGasto/Fuente	Apropiación Inicial	Modificaciones Mes	Modific. Acumulado	Apropiación Vigente	Suspensión	Aprop. Disponible	CDP Mes	CDP Acumulado	Saldo Apr.Disponible	Compromisos Mes	Compromisos Acumulad.	Saldo p. Comprometer	Eje Ptal %	Giro Mes Presupuestal	Giros Acumulados Ppto	Saldo por Pagar	% Ej.Giro	Giro Mes Tesoral	Giros Acumul.Tesoral	Pdte Pagar Tesoral
1-100-F001 VA-Recursos distrito	6.380.000	-	3.200.000	9.580.000	-	9.580.000	-	9.580.000	-	830.000	6.107.300	3.472.700	63,75	830.000	6.107.300	-	63,75	814.100	6.091.400	15.900
1310103020701 Aportes al SENA de funcionarios	4.253.000	-	2.200.000	6.453.000	-	6.453.000	-	6.453.000	-	553.500	4.072.900	2.380.100	63,12	553.500	4.072.900	-	63,12	542.800	4.062.200	10.700
1-100-F001 VA-Recursos distrito	4.253.000	-	2.200.000	6.453.000	-	6.453.000	-	6.453.000	-	553.500	4.072.900	2.380.100	63,12	553.500	4.072.900	-	63,12	542.800	4.062.200	10.700
13101030302 Bonificación por recreación	957.000	-	-	957.000	-	957.000	-	957.000	-	-	659.042	297.958	68,87	-	659.042	-	68,87	-	659.042	-
1-100-F001 VA-Recursos distrito	957.000	-	-	957.000	-	957.000	-	957.000	-	-	659.042	297.958	68,87	-	659.042	-	68,87	-	659.042	-
13101030304 Beneficios convencionales	45.850.000	-	-	45.850.000	-	45.850.000	-	45.850.000	-	1.619.814	41.780.385	4.069.615	91,12	1.619.814	41.780.385	-	91,12	1.619.814	41.780.385	-
1-100-F001 VA-Recursos distrito	45.850.000	-	-	45.850.000	-	45.850.000	-	45.850.000	-	1.619.814	41.780.385	4.069.615	91,12	1.619.814	41.780.385	-	91,12	1.619.814	41.780.385	-
1310201010105 Maquinaria de oficina, contabilidad e informática	950.000	-	-	950.000	-	950.000	-	950.000	-	-	-	950.000	-	-	-	-	-	-	-	-
1-100-F001 VA-Recursos distrito	950.000	-	-	950.000	-	950.000	-	950.000	-	-	-	950.000	-	-	-	-	-	-	-	-
1310202010106 Dotación (prendas de vestir y calzado)	27.569.000	-	-	27.569.000	-	27.569.000	-	27.569.000	-	-	16.060.056	11.508.944	58,25	3.594.282	8.137.677	7.922.379	29,52	3.594.282	8.137.677	-
1-100-F001 VA-Recursos distrito	27.569.000	-	-	27.569.000	-	27.569.000	-	27.569.000	-	-	16.060.056	11.508.944	58,25	3.594.282	8.137.677	7.922.379	29,52	3.594.282	8.137.677	-
1310202010202 Pasta o pulpa, papel y productos de papel; impreso	30.181.000	-	-	30.181.000	-	30.181.000	-	30.181.000	-	-	1.282.500	28.898.500	4,25	99.750	537.950	744.550	1,78	99.750	537.950	-
1-100-F001 VA-Recursos distrito	30.181.000	-	-	30.181.000	-	30.181.000	-	30.181.000	-	-	1.282.500	28.898.500	4,25	99.750	537.950	744.550	1,78	99.750	537.950	-
1310202010203 Productos de hornos de coque, de refinación de pet	6.890.000	-	-	6.890.000	-	6.890.000	-	6.890.000	-	-	6.890.000	-	100,00	-	1.800.659	5.089.341	26,13	-	1.800.659	-
1-100-F001 VA-Recursos distrito	6.890.000	-	-	6.890.000	-	6.890.000	-	6.890.000	-	-	6.890.000	-	100,00	-	1.800.659	5.089.341	26,13	-	1.800.659	-
1310202010205 Otros productos químicos; fibras artificiales (o f	14.548.000	-	-	14.548.000	-	14.548.000	-	14.548.000	-	-	14.548.000	-	100,00	-	14.541.205	6.795	99,95	-	14.541.205	-
1-100-F001 VA-Recursos distrito	14.548.000	-	-	14.548.000	-	14.548.000	-	14.548.000	-	-	14.548.000	-	100,00	-	14.541.205	6.795	99,95	-	14.541.205	-
1310202010206 Productos de caucho y plástico	13.323.000	-	-	13.323.000	-	13.323.000	-	13.323.000	-	-	13.323.000	-	100,00	-	5.213.390	8.109.610	39,13	-	5.213.390	-
1-100-F001 VA-Recursos distrito	13.323.000	-	-	13.323.000	-	13.323.000	-	13.323.000	-	-	13.323.000	-	100,00	-	5.213.390	8.109.610	39,13	-	5.213.390	-
1310202010208 Muebles; otros bienes transportables n.c.p.	1.045.000	-	-	1.045.000	-	1.045.000	-	-	1.045.000	-	-	-	-	-	-	-	-	-	-	-
1-100-F001 VA-Recursos distrito	1.045.000	-	-	1.045.000	-	1.045.000	-	-	1.045.000	-	-	-	-	-	-	-	-	-	-	-
1310202020102 Servicios de transporte de pasajeros	3.800.000	-	-	3.800.000	-	3.800.000	-	3.800.000	-	-	3.420.000	380.000	90,00	-	380.000	3.040.000	10,00	-	380.000	-
1-100-F001 VA-Recursos distrito	3.800.000	-	-	3.800.000	-	3.800.000	-	3.800.000	-	-	3.420.000	380.000	90,00	-	380.000	3.040.000	10,00	-	380.000	-
1310202020103 Servicios de transporte de carga	950.000	-	-	950.000	-	950.000	-	-	950.000	-	-	-	-	-	-	-	-	-	-	-
1-100-F001 VA-Recursos distrito	950.000	-	-	950.000	-	950.000	-	-	950.000	-	-	-	-	-	-	-	-	-	-	-
131020202010601 Servicios de mensajería	45.000.000	-	-	45.000.000	-	45.000.000	45.000.000	45.000.000	-	-	-	45.000.000	-	-	-	-	-	-	-	-
1-100-F001 VA-Recursos distrito	45.000.000	-	-	45.000.000	-	45.000.000	45.000.000	45.000.000	-	-	-	45.000.000	-	-	-	-	-	-	-	-
131020202020107 Servicios de seguros de vehiculos automotores	5.635.000	-	-	5.635.000	-	5.635.000	-	-	5.635.000	-	-	-	-	-	-	-	-	-	-	-
1-100-F001 VA-Recursos distrito	5.635.000	-	-	5.635.000	-	5.635.000	-	-	5.635.000	-	-	-	-	-	-	-	-	-	-	-
131020202020108 Servicios de seguros contra incendio, terremoto o	60.000.000	-	-	60.000.000	-	60.000.000	-	-	60.000.000	-	-	-	-	-	-	-	-	-	-	-
1-100-F001 VA-Recursos distrito	60.000.000	-	-	60.000.000	-	60.000.000	-	-	60.000.000	-	-	-	-	-	-	-	-	-	-	-
131020202020109 Servicios de seguros generales de responsabilidad	180.000.000	-	-	180.000.000	-	180.000.000	-	158.684.055	21.315.945	-	158.684.055	-	88,16	-	158.684.055	-	88,16	-	158.684.055	-
1-100-F001 VA-Recursos distrito	180.000.000	-	-	180.000.000	-	180.000.000	-	158.684.055	21.315.945	-	158.684.055	-	88,16	-	158.684.055	-	88,16	-	158.684.055	-

SISTEMA DE PRESUPUESTO DISTRITAL BOGDATA
 INFORME DE EJECUCION DEL PRESUPUESTO DE GASTOS E INVERSIONES

CENTRO GESTOR	0208 - 01 CAJA DE LA VIVIENDA POPULAR																	MES	OCTUBRE	
																		VIGENCIA FISCAL	2021	
Entidad/Proyecto/ObjetoGasto/Fuente	Apropiación Inicial	Modificaciones Mes	Modific. Acumulado	Apropiación Vigente	Suspensión	Aprop. Disponible	CDP Mes	CDP Acumulado	Saldo Apr.Disponible	Compromisos Mes	Compromisos Acumulad.	Saldo p. Comprometer	Eje Ptal %	Giro Mes Presupuestal	Giros Acumulados Ppto	Saldo por Pagar	% Ej.Giro	Giro Mes Tesoral	Giros Acumul.Tesoral	Pdte Pagar Tesoral
131020202020110 Seguros de seguro obligatorio de accidentes de t	783.000	-	-	783.000	-	783.000	-	-	783.000	-	-	-	-	-	-	-	-	-	-	-
1-100-F001 VA-Recursos distrito	783.000	-	-	783.000	-	783.000	-	-	783.000	-	-	-	-	-	-	-	-	-	-	-
131020202020112 Otros servicios de seguros distintos de los seguro	70.000.000	-	-	70.000.000	-	70.000.000	-	-	70.000.000	-	-	-	-	-	-	-	-	-	-	-
1-100-F001 VA-Recursos distrito	70.000.000	-	-	70.000.000	-	70.000.000	-	-	70.000.000	-	-	-	-	-	-	-	-	-	-	-
131020202030201 Servicios de documentación y certificación jurídica	2.755.000	-	4.000.000	6.755.000	-	6.755.000	-	6.755.000	-	6.080.000	6.080.000	675.000	90,01	104.030	1.988.018	4.091.982	29,43	104.030	1.988.018	-
1-100-F001 VA-Recursos distrito	2.755.000	-	4.000.000	6.755.000	-	6.755.000	-	6.755.000	-	6.080.000	6.080.000	675.000	90,01	104.030	1.988.018	4.091.982	29,43	104.030	1.988.018	-
131020202030203 Otros servicios jurídicos n.c.p.	800.000.000	-	71.483.895	728.516.105	-	728.516.105	134.883.787	711.171.156	17.344.949	111.746.887	688.034.256	23.136.900	94,44	38.039.441	558.329.924	129.704.332	76,64	38.039.441	558.329.924	-
1-100-F001 VA-Recursos distrito	800.000.000	-	71.483.895	728.516.105	-	728.516.105	134.883.787	711.171.156	17.344.949	111.746.887	688.034.256	23.136.900	94,44	38.039.441	558.329.924	129.704.332	76,64	38.039.441	558.329.924	-
131020202030310 Servicios de publicidad y el suministro de espacio	95.000	-	-	95.000	-	95.000	-	-	95.000	-	-	-	-	-	-	-	-	-	-	-
1-100-F001 VA-Recursos distrito	95.000	-	-	95.000	-	95.000	-	-	95.000	-	-	-	-	-	-	-	-	-	-	-
131020202030313 Otros servicios profesionales y técnicos n.c.p.	1.365.000.000	-	152.516.105	1.212.483.895	-	1.212.483.895	21.244.093	1.170.328.209	42.155.686	-	1.147.914.976	22.413.233	94,67	56.308.567	1.106.531.771	41.383.205	91,26	56.308.567	1.106.531.771	-
1-100-F001 VA-Recursos distrito	1.365.000.000	-	152.516.105	1.212.483.895	-	1.212.483.895	21.244.093	1.170.328.209	42.155.686	-	1.147.914.976	22.413.233	94,67	56.308.567	1.106.531.771	41.383.205	91,26	56.308.567	1.106.531.771	-
1-601-F001 PAS-Otros distrito	-	-	16.666.666	16.666.666	-	16.666.666	-	-	-	-	16.666.666	-	100,00	-	-	16.666.666	100,00	-	-	-
131020202030401 Servicios de telefonía fija	92.432.000	-	-	92.432.000	-	92.432.000	-	92.432.000	-	5.944.990	59.494.230	32.937.770	64,37	11.887.750	59.494.230	-	64,37	5.942.760	53.549.240	5.944.990
1-100-F001 VA-Recursos distrito	92.432.000	-	-	92.432.000	-	92.432.000	-	92.432.000	-	5.944.990	59.494.230	32.937.770	64,37	11.887.750	59.494.230	-	64,37	5.942.760	53.549.240	5.944.990
131020202030402 Servicios de telecomunicaciones móviles	7.410.000	-	-	7.410.000	-	7.410.000	-	7.410.000	-	487.835	5.047.374	2.362.626	68,12	487.835	5.047.374	-	68,12	-	4.559.539	487.835
1-100-F001 VA-Recursos distrito	7.410.000	-	-	7.410.000	-	7.410.000	-	7.410.000	-	487.835	5.047.374	2.362.626	68,12	487.835	5.047.374	-	68,12	-	4.559.539	487.835
131020202030404 Servicios de telecomunicaciones a través de intern	23.464.000	-	-	23.464.000	-	23.464.000	-	12.000.000	11.464.000	215.890	2.158.900	9.841.100	9,20	215.890	2.158.900	-	9,20	-	1.943.010	215.890
1-100-F001 VA-Recursos distrito	23.464.000	-	-	23.464.000	-	23.464.000	-	12.000.000	11.464.000	215.890	2.158.900	9.841.100	9,20	215.890	2.158.900	-	9,20	-	1.943.010	215.890
131020202030501 Servicios de protección (guardas de seguridad)	400.118.000	-	-	400.118.000	-	400.118.000	-	400.118.000	-	388.149.181	11.968.819	11.968.819	97,01	-	371.465.619	16.683.562	92,84	-	371.465.619	-
1-100-F001 VA-Recursos distrito	400.118.000	-	-	400.118.000	-	400.118.000	-	400.118.000	-	388.149.181	11.968.819	11.968.819	97,01	-	371.465.619	16.683.562	92,84	-	371.465.619	-
131020202030502 Servicios de limpieza general	180.000.000	-	7.000.000	187.000.000	-	187.000.000	-	187.000.000	-	162.598.650	24.401.350	24.401.350	86,95	16.545.902	98.518.938	64.079.712	52,68	16.545.902	98.518.938	-
1-100-F001 VA-Recursos distrito	180.000.000	-	7.000.000	187.000.000	-	187.000.000	-	187.000.000	-	162.598.650	24.401.350	24.401.350	86,95	16.545.902	98.518.938	64.079.712	52,68	16.545.902	98.518.938	-
131020202030503 Servicios de copia y reproducción	12.350.000	-	1.500.000	10.850.000	-	10.850.000	-	400.000	10.450.000	-	360.000	40.000	3,32	-	40.000	320.000	0,37	-	40.000	-
1-100-F001 VA-Recursos distrito	12.350.000	-	1.500.000	10.850.000	-	10.850.000	-	400.000	10.450.000	-	360.000	40.000	3,32	-	40.000	320.000	0,37	-	40.000	-
131020202030604 Servicios de mantenimiento y reparación de maquina	5.225.000	-	-	5.225.000	-	5.225.000	-	5.225.000	-	5.225.000	5.225.000	5.225.000	100,00	-	3.098.306	2.126.694	59,30	-	3.098.306	-
1-100-F001 VA-Recursos distrito	5.225.000	-	-	5.225.000	-	5.225.000	-	5.225.000	-	5.225.000	5.225.000	5.225.000	100,00	-	3.098.306	2.126.694	59,30	-	3.098.306	-
131020202030605 Servicios de mantenimiento y reparación de otra ma	17.400.000	-	-	17.400.000	-	17.400.000	5.470.000	10.970.000	6.430.000	1.190.000	3.570.000	7.400.000	20,52	-	2.164.810	1.405.190	12,44	-	2.164.810	-
1-100-F001 VA-Recursos distrito	17.400.000	-	-	17.400.000	-	17.400.000	5.470.000	10.970.000	6.430.000	1.190.000	3.570.000	7.400.000	20,52	-	2.164.810	1.405.190	12,44	-	2.164.810	-
131020202030611 Servicios de mantenimiento y reparación de ascenso	11.875.000	-	-	11.875.000	-	11.875.000	-	11.875.000	-	11.875.000	11.875.000	11.875.000	100,00	-	-	11.875.000	-	-	-	-
1-100-F001 VA-Recursos distrito	11.875.000	-	-	11.875.000	-	11.875.000	-	11.875.000	-	11.875.000	11.875.000	11.875.000	100,00	-	-	11.875.000	-	-	-	-
131020202030612 Servicios de reparación de otros bienes	18.000.000	-	2.500.000	15.500.000	-	15.500.000	-	15.479.320	20.680	-	15.005.000	474.320	96,81	3.172.090	5.236.246	9.768.754	33,78	3.172.090	5.236.246	-
1-100-F001 VA-Recursos distrito	18.000.000	-	2.500.000	15.500.000	-	15.500.000	-	15.479.320	20.680	-	15.005.000	474.320	96,81	3.172.090	5.236.246	9.768.754	33,78	3.172.090	5.236.246	-
131020202040101 Energía	192.000.000	-	-	192.000.000	-	192.000.000	-	192.000.000	-	17.800.320	146.891.240	45.108.760	76,51	17.800.320	146.891.240	-	76,51	-	129.090.920	17.800.320

SISTEMA DE PRESUPUESTO DISTRITAL BOGDATA
INFORME DE EJECUCION DEL PRESUPUESTO DE GASTOS E INVERSIONES

CENTRO GESTOR	0208 - 01 CAJA DE LA VIVIENDA POPULAR																	MES		OCTUBRE
																		VIGENCIA FISCAL		2021
Entidad/Proyecto/ObjetoGasto/Fuente	Apropiación Inicial	Modificaciones Mes	Modific. Acumulado	Apropiación Vigente	Suspensión	Aprop. Disponible	CDP Mes	CDP Acumulado	Saldo Apr.Disponible	Compromisos Mes	Compromisos Acumulad.	Saldo p. Comprometer	Eje Ptal %	Giro Mes Presupuestal	Giros Acumulados Ppto	Saldo por Pagar	% Eje.Giro	Giro Mes Tesoral	Giros Acumul. Tesoral	Pdte Pagar Tesoral
1-100-F001 VA-Recursos distrito	192.000.000	-	-	192.000.000	-	192.000.000	-	192.000.000	-	17.800.320	146.891.240	45.108.760	76,51	17.800.320	146.891.240	-	76,51	-	129.090.920	17.800.320
131020202040102 Acuедucto y alcantarillado	25.000.000	-	-	25.000.000	-	25.000.000	-	25.000.000	-	-	13.979.200	11.020.800	55,92	-	13.979.200	-	55,92	-	13.979.200	-
1-100-F001 VA-Recursos distrito	25.000.000	-	-	25.000.000	-	25.000.000	-	25.000.000	-	-	13.979.200	11.020.800	55,92	-	13.979.200	-	55,92	-	13.979.200	-
131020202040103 Aseo	13.200.000	-	-	13.200.000	-	13.200.000	-	13.200.000	-	717.440	6.943.940	6.256.060	52,61	717.440	6.943.940	-	52,61	-	6.226.500	717.440
1-100-F001 VA-Recursos distrito	13.200.000	-	-	13.200.000	-	13.200.000	-	13.200.000	-	717.440	6.943.940	6.256.060	52,61	717.440	6.943.940	-	52,61	-	6.226.500	717.440
13102020206 Capacitación	50.000.000	-	-	50.000.000	-	50.000.000	-	47.176.826	2.823.174	-	41.250.000	5.926.826	82,50	13.750.000	27.500.000	13.750.000	55,00	13.750.000	27.500.000	-
1-100-F001 VA-Recursos distrito	50.000.000	-	-	50.000.000	-	50.000.000	-	47.176.826	2.823.174	-	41.250.000	5.926.826	82,50	13.750.000	27.500.000	13.750.000	55,00	13.750.000	27.500.000	-
13102020207 Bienestar e incentivos	120.000.000	-	7.000.000	113.000.000	-	113.000.000	-	112.610.931	389.069	-	95.202.684	17.408.247	84,25	13.548.136	19.982.684	75.220.000	17,68	13.548.136	19.982.684	-
1-100-F001 VA-Recursos distrito	120.000.000	-	7.000.000	113.000.000	-	113.000.000	-	112.610.931	389.069	-	95.202.684	17.408.247	84,25	13.548.136	19.982.684	75.220.000	17,68	13.548.136	19.982.684	-
13102020208 Salud ocupacional	50.000.000	-	-	50.000.000	-	50.000.000	-	30.000.000	20.000.000	-	25.004.194	4.995.806	50,01	-	25.004.182	-	12	-	25.004.182	-
1-100-F001 VA-Recursos distrito	50.000.000	-	-	50.000.000	-	50.000.000	-	30.000.000	20.000.000	-	25.004.194	4.995.806	50,01	-	25.004.182	-	12	-	25.004.182	-
13301160119000007680 Implementación del Plan Terrazas, como vehículo de	15.858.000.000	-	350.000.000	2.587.154.974	-	13.270.845.026	722.356.816	11.084.077.431	2.186.767.595	568.296.902	10.456.757.617	627.319.814	78,80	781.304.168	8.667.780.774	1.788.976.843	65,31	781.304.168	8.667.780.774	-
108200052 Productos metálicos y paquetes de software	947.000.000	-	258.488.000	209.679.691	-	737.320.309	155.320.309	425.073.783	312.246.526	1.000.000	109.341.968	315.731.815	14,83	9.765.038	55.278.336	54.063.632	7,50	9.765.038	55.278.336	-
1-100-F001 VA-Recursos distrito	947.000.000	-	258.488.000	209.679.691	-	737.320.309	155.320.309	425.073.783	312.246.526	1.000.000	109.341.968	315.731.815	14,83	9.765.038	55.278.336	54.063.632	7,50	9.765.038	55.278.336	-
1082001010 Servicios de la construcción	5.157.800.000	-	1.648.000.000	3.509.800.000	-	3.509.800.000	-	3.509.800.000	-	-	3.509.800.000	-	100,00	-	3.509.800.000	-	100,00	-	3.509.800.000	-
1-100-F001 VA-Recursos distrito	5.157.800.000	-	1.648.000.000	3.509.800.000	-	3.509.800.000	-	3.509.800.000	-	-	3.509.800.000	-	100,00	-	3.509.800.000	-	100,00	-	3.509.800.000	-
1082001032 Servicios financieros y servicios conexos, servi	-	-	88.000.000	88.000.000	-	88.000.000	-	88.000.000	-	-	35.554.730	52.445.270	40,40	35.554.730	35.554.730	-	40,40	35.554.730	35.554.730	-
1-100-F001 VA-Recursos distrito	-	-	88.000.000	88.000.000	-	88.000.000	-	88.000.000	-	-	35.554.730	52.445.270	40,40	35.554.730	35.554.730	-	40,40	35.554.730	35.554.730	-
1082001042 Servicios prestados a las empresas y servicios de	2.233.492.000	-	1.345.142.598	1.795.142.598	-	438.349.402	-	320.000.000	118.349.402	-	320.000.000	-	73,00	160.000.000	320.000.000	-	73,00	160.000.000	320.000.000	-
1-100-F001 VA-Recursos distrito	2.233.492.000	-	1.345.142.598	1.795.142.598	-	438.349.402	-	320.000.000	118.349.402	-	320.000.000	-	73,00	160.000.000	320.000.000	-	73,00	160.000.000	320.000.000	-
1082001052 Servicios para la comunidad, sociales y personales	7.519.708.000	-	1.253.630.598	977.667.315	-	8.497.375.315	567.036.507	6.741.203.648	1.756.171.667	567.296.902	6.482.060.919	259.142.729	76,28	575.984.400	4.747.147.708	1.734.913.211	55,87	575.984.400	4.747.147.708	-
1-100-F001 VA-Recursos distrito	7.519.708.000	-	1.253.630.598	977.667.315	-	8.497.375.315	567.036.507	6.741.203.648	1.756.171.667	567.296.902	6.482.060.919	259.142.729	76,28	575.984.400	4.747.147.708	1.734.913.211	55,87	575.984.400	4.747.147.708	-
3-100-I001 VA-Administrados de destinación especifi	-	-	386.399.920	386.399.920	-	386.399.920	-	364.111.815	22.288.105	-	363.482.315	629.500	94,07	14.059.192	339.191.451	24.290.864	87,78	14.059.192	339.191.451	-
3-200-I001 RB-Administrados de destinación especifi	-	-	94.933.106	94.933.106	-	94.933.106	-	90.662.246	4.270.860	729.900	88.425.684	2.236.562	93,15	2.762.658	83.932.411	4.493.273	88,41	2.762.658	83.932.411	-
13301160119000007684 Titulación de predios estrato 1 y 2 y saneamiento	5.320.785.000	-	706.000.000	4.614.785.000	-	4.614.785.000	88.349.712	4.545.898.330	68.886.670	300.880.450	4.463.888.481	82.009.849	96,73	289.352.563	3.434.927.894	1.028.960.587	74,43	289.352.563	3.434.927.894	-
1080300010 Tierras y terrenos	1.617.617.000	-	331.639.076	1.285.977.924	-	1.285.977.924	-	1.285.977.924	-	-	1.285.977.924	-	100,00	-	1.285.977.924	-	100,00	-	1.285.977.924	-
1-100-F001 VA-Recursos distrito	1.617.617.000	-	331.639.076	1.285.977.924	-	1.285.977.924	-	1.285.977.924	-	-	1.285.977.924	-	100,00	-	1.285.977.924	-	100,00	-	1.285.977.924	-
1-200-I021 RB-Plusvalía	736.157.000	-	331.639.076	404.517.924	-	404.517.924	-	404.517.924	-	-	404.517.924	-	100,00	-	404.517.924	-	100,00	-	404.517.924	-
1-200-I021 RB-Plusvalía	881.460.000	-	-	881.460.000	-	881.460.000	-	881.460.000	-	-	881.460.000	-	100,00	-	881.460.000	-	100,00	-	881.460.000	-
1082001032 Servicios financieros y servicios conexos, servi	190.285.000	-	92.085.266	98.199.734	-	98.199.734	41.601.206	85.253.440	12.946.294	41.601.206	55.828.306	29.425.134	56,85	14.605.206	25.832.306	29.996.000	26,31	14.605.206	25.832.306	-
1-100-F001 VA-Recursos distrito	190.285.000	-	92.085.266	98.199.734	-	98.199.734	41.601.206	85.253.440	12.946.294	41.601.206	55.828.306	29.425.134	56,85	14.605.206	25.832.306	29.996.000	26,31	14.605.206	25.832.306	-
1082001052 Servicios para la comunidad, sociales y personales	3.474.652.000	-	282.275.658	3.192.376.342	-	3.192.376.342	46.748.506	3.149.286.086	43.090.256	259.279.244	3.096.701.371	52.584.715	97,00	273.829.357	2.112.506.854	984.194.517	66,17	273.829.357	2.112.506.854	-
1-100-F001 VA-Recursos distrito	3.474.652.000	-	282.275.658	3.192.376.342	-	3.192.376.342	46.748.506	3.149.286.086	43.090.256	259.279.244	3.096.701.371	52.584.715	97,00	273.829.357	2.112.506.854	984.194.517	66,17	273.829.357	2.112.506.854	-
1090600014 Prestaciones de asistencia social	38.231.000	-	-	38.231.000	-	38.231.000	-	25.380.880	12.850.120	-	25.380.880	-	66,39	918.000	10.610.810	14.770.070	27,75	918.000	10.610.810	-
1-100-F001 VA-Recursos distrito	38.231.000	-	-	38.231.000	-	38.231.000	-	25.380.880	12.850.120	-	25.380.880	-	66,39	918.000	10.610.810	14.770.070	27,75	918.000	10.610.810	-


SISTEMA DE PRESUPUESTO DISTRITAL BOGDATA
 INFORME DE EJECUCION DEL PRESUPUESTO DE GASTOS E INVERSIONES

CENTRO GESTOR	0208 - 01 CAJA DE LA VIVIENDA POPULAR																	MES		OCTUBRE
																		VIGENCIA FISCAL		2021
Entidad/Proyecto/ObjetoGasto/Fuente	Apropiación Inicial	Modificaciones Mes	Modific. Acumulado	Apropiación Vigente	Suspensión	Aprop. Disponible	CDP Mes	CDP Acumulado	Saldo Apr.Disponible	Compromisos Mes	Compromisos Acumulad.	Saldo p. Comprometer	Eje Ptal %	Giro Mes Presupuestal	Giros Acumulados Ppto	Saldo por Pagar	% G.Giro	Giro Mes Tesoral	Giros Acumul.Tesoral	Pdte Pagar Tesoral
13301160119000007703																				
Mejoramiento integral de barrios con participación	65.366.309.000	-	2.028.569.000	67.394.878.000	-	67.394.878.000	838.504.484	60.948.528.933	6.446.349.067	822.837.903	27.810.093.305	33.138.435.628	41,26	3.532.680.856	9.179.595.935	18.630.497.370	13,62	3.532.680.856	9.179.595.935	-
1082001010 Servicios de la construcción	61.366.309.000	615.289.000	1.923.870.000	63.290.179.000	-	63.290.179.000	338.522.637	57.024.651.215	6.265.527.785	338.522.637	24.338.128.644	32.686.522.571	38,45	3.149.164.189	6.856.234.912	17.481.893.732	10,83	3.149.164.189	6.856.234.912	-
1-100-F001 VA-Recursos distrito	-	276.766.363	276.766.363	276.766.363	-	276.766.363	-	-	276.766.363	-	-	-	-	-	-	-	-	-	-	-
1-100-F039 VA-Crédito	61.155.919.000	-	61.419.000	61.094.500.000	-	61.094.500.000	-	55.316.306.836	5.778.193.164	-	22.629.784.265	32.686.522.571	37,04	2.810.641.552	6.449.221.188	16.180.563.077	10,56	2.810.641.552	6.449.221.188	-
1-601-F001 PAS-Otros distrito	-	338.522.637	338.522.637	338.522.637	-	338.522.637	338.522.637	338.522.637	-	338.522.637	338.522.637	-	100,00	338.522.637	338.522.637	-	100,00	338.522.637	338.522.637	-
3-100-001 VA-Administrados de destinación especif	-	-	1.370.000.000	1.370.000.000	-	1.370.000.000	-	1.369.821.742	178.258	-	1.369.821.742	-	99,99	-	68.491.087	1.301.330.655	5,00	-	68.491.087	-
3-601-F002 PAS-Administrados de libre destinación	210.390.000	-	-	210.390.000	-	210.390.000	-	-	210.390.000	-	-	-	-	-	-	-	-	-	-	-
1082001032 Servicios financieros y servicios conexos, servici	-	13.724.500	75.224.500	75.224.500	-	75.224.500	-	61.500.000	13.724.500	-	11.500.000	50.000.000	15,29	-	11.500.000	-	15,29	-	11.500.000	-
1-100-F001 VA-Recursos distrito	-	13.724.500	13.724.500	13.724.500	-	13.724.500	-	-	13.724.500	-	-	-	-	-	-	-	-	-	-	-
1-100-F039 VA-Crédito	-	-	61.500.000	61.500.000	-	61.500.000	-	61.500.000	-	-	11.500.000	50.000.000	18,70	-	11.500.000	-	18,70	-	11.500.000	-
1082001052 Servicios para la comunidad, sociales y personales	4.000.000.000	629.013.500	29.474.500	4.029.474.500	-	4.029.474.500	499.981.847	3.862.377.718	167.096.782	484.315.266	3.460.464.661	401.913.057	85,88	383.516.667	2.311.861.023	1.148.603.638	57,37	383.516.667	2.311.861.023	-
1-100-F001 VA-Recursos distrito	-	629.013.500	29.474.500	29.474.500	-	29.474.500	-	-	29.474.500	-	-	-	-	-	-	-	-	-	-	-
1-100-F039 VA-Crédito	4.000.000.000	-	-	4.000.000.000	-	4.000.000.000	499.981.847	3.862.377.718	137.622.282	484.315.266	3.460.464.661	401.913.057	86,51	383.516.667	2.311.861.023	1.148.603.638	57,80	383.516.667	2.311.861.023	-
13301160229000007698 Traslado de hogares localizados en zonas de alto r	24.764.095.000	-	1.100.000.000	23.664.095.000	-	23.664.095.000	4.535.648.511	22.020.373.725	1.643.721.275	7.086.996.637	20.550.807.131	1.469.566.594	86,84	6.227.500.126	16.716.017.673	3.834.789.458	70,64	6.099.539.763	16.573.476.119	142.541.554
1080300010 Tierras y terrenos	1.703.034.000	610.432.593	890.242.473	2.593.276.473	-	2.593.276.473	22.372.278	1.861.321.787	731.954.686	68.667.424	1.689.499.933	171.821.854	65,15	224.799.214	1.380.689.081	308.810.852	53,24	224.799.214	1.380.689.081	-
1-100-F001 VA-Recursos distrito	1.626.120.000	586.383.393	586.383.393	2.212.503.393	-	2.212.503.393	111.152.000	1.488.006.853	724.496.540	4.599.000	1.385.640.853	102.366.000	62,63	94.957.122	1.140.898.425	244.742.428	51,57	94.957.122	1.140.898.425	-
1-601-F001 PAS-Otros distrito	-	-	94.924.076	94.924.076	-	94.924.076	40.019.224	94.924.076	-	40.019.224	94.924.076	-	100,00	22.586.251	54.904.852	40.019.224	57,84	22.586.251	54.904.852	-
1-602-021 PAS-RB-Plusvalía	-	24.049.200	208.935.004	208.935.004	-	208.935.004	24.049.200	208.935.004	-	24.049.200	208.935.004	-	100,00	107.255.841	184.885.804	24.049.200	88,49	107.255.841	184.885.804	-
3-601-001 PAS-Administrados de destinación especif	76.914.000	-	-	76.914.000	-	76.914.000	69.455.854	69.455.854	7.458.146	-	-	69.455.854	-	-	-	-	-	-	-	-
1082001032 Servicios financieros y servicios conexos, servici	5.820.864.000	383.919.901	105.519.901	5.926.383.901	-	5.926.383.901	678.919.901	5.921.383.901	5.000.000	428.293.874	5.330.395.963	590.987.938	89,94	492.086.983	4.529.849.489	800.546.474	76,44	364.126.620	4.387.307.933	142.541.556
1-100-F001 VA-Recursos distrito	5.820.864.000	383.919.901	105.519.901	5.926.383.901	-	5.926.383.901	678.919.901	5.921.383.901	5.000.000	428.293.874	5.330.395.963	590.987.938	89,94	492.086.983	4.529.849.489	800.546.474	76,44	364.126.620	4.387.307.933	142.541.556
1082001052 Servicios para la comunidad, sociales y personales	7.229.688.000	1.023.827.494	2.196.118.174	5.033.569.826	-	5.033.569.826	236.368.041	4.338.892.598	694.677.228	137.951.346	4.154.276.809	184.615.789	82,53	368.156.116	2.831.542.677	1.322.734.132	56,25	368.156.116	2.831.542.679	2
1-100-F001 VA-Recursos distrito	7.229.688.000	970.303.294	2.196.222.674	5.033.465.326	-	5.033.465.326	236.368.041	4.338.892.598	694.572.728	137.951.346	4.154.276.809	184.615.789	82,53	368.156.116	2.831.542.677	1.322.734.132	56,25	368.156.116	2.831.542.679	2
1-601-F001 PAS-Otros distrito	-	104.500	104.500	104.500	-	104.500	-	-	104.500	-	-	-	-	-	-	-	-	-	-	-
1-601-004 PAS-1% ingresos corrientes-Ley 99/1993	-	29.579.500	-	-	-	-	-	-	-	-	-	-	-	-	-	-	-	-	-	-
1-602-021 PAS-RB-Plusvalía	-	24.049.200	-	-	-	-	-	-	-	-	-	-	-	-	-	-	-	-	-	-
1090600014 Prestaciones de asistencia social	10.010.509.000	29.475.000	100.355.800	10.110.864.800	-	10.110.864.800	4.070.724.373	9.898.775.439	212.089.361	6.452.083.993	9.376.634.426	522.141.013	92,74	5.142.457.813	7.973.936.426	1.402.698.000	78,87	5.142.457.813	7.973.936.426	-
1-100-F001 VA-Recursos distrito	4.188.926.000	-	-	4.188.926.000	-	4.188.926.000	427.995.653	4.047.910.599	141.015.401	980.998.793	3.771.071.606	276.838.993	90,02	98.379.833	2.888.452.646	882.618.960	68,95	98.379.833	2.888.452.646	-
1-100-023 VA-Plusvalía	5.230.430.000	-	-	5.230.430.000	-	5.230.430.000	3.122.649.680	5.230.430.000	-	4.921.531.160	4.985.127.980	245.302.020	95,31	4.985.127.980	4.985.127.980	-	95,31	4.985.127.980	4.985.127.980	-
1-601-004 PAS-1% ingresos corrientes-Ley 99/1993	-	29.475.000	58.950.000	58.950.000	-	58.950.000	29.475.000	58.950.000	-	58.950.000	58.950.000	-	100,00	29.475.000	29.475.000	29.475.000	50,00	29.475.000	29.475.000	-
1-602-021 PAS-RB-Plusvalía	-	-	41.405.800	41.405.800	-	41.405.800	-	41.405.800	-	-	41.405.800	-	100,00	-	41.405.800	-	100,00	-	41.405.800	-
3-100-F002 VA-Administrados de libre destinación	331.000.000	-	-	331.000.000	-	331.000.000	327.069.360	327.069.360	3.930.640	327.069.360	327.069.360	-	98,81	-	-	327.069.360	-	-	-	-
3-400-F002 RF-Administrados de libre destinación	168.495.000	-	-	168.495.000	-	168.495.000	163.534.680	163.534.680	4.960.320	163.534.680	163.534.680	-	97,06	-	-	163.534.680	-	-	-	-
3-601-001 PAS-Administrados de destinación especif	91.658.000	-	-	91.658.000	-	91.658.000	-	29.475.000	62.183.000	-	29.475.000	-	32,16	29.475.000	29.475.000	-	32,16	29.475.000	29.475.000	-
13301160556000007696 Fortalecimiento del modelo de gestión institucional	8.271.773.000	350.000.000	973.919.000	9.245.692.000	-	9.245.692.000	454.197.166	8.172.462.170	1.073.229.830	375.905.066	7.423.995.618	748.466.552	80,30	822.165.621	4.374.112.737	3.049.882.881	47,31	818.483.531	4.370.430.647	3.682.090

SISTEMA DE PRESUPUESTO DISTRITAL BOGDATA
 INFORME DE EJECUCION DEL PRESUPUESTO DE GASTOS E INVERSIONES

CENTRO GESTOR	0208 - 01 CAJA DE LA VIVIENDA POPULAR																	MES	OCTUBRE	
																		VIGENCIA FISCAL	2021	
Entidad/Proyecto/ObjetoGasto/Fuente	Apropiación Inicial	Modificaciones Mes	Modific. Acumulado	Apropiación Vigente	Suspensión	Aprop. Disponible	CDP Mes	CDP Acumulado	Saldo Apr.Disponible	Compromisos Mes	Compromisos Acumulad.	Saldo p. Comprometer	Eje Ptal %	Giro Mes Presupuestal	Giros Acumulados Ppto	Saldo por Pagar	% Ej.Giro	Giro Mes Tesoral	Giros Acumul.Tesoral	Pdte Pagar Tesoral
1080100012 Edificaciones y estructuras - Mejoras de tierras y	4.713.000	-	-	4.713.000	-	4.713.000	-	1.078.825	3.634.175	-	1.078.825	-	22,89	-	-	1.078.825	-	-	-	-
1-100-F001 VA-Recursos distrito	4.713.000	-	-	4.713.000	-	4.713.000	-	1.078.825	3.634.175	-	1.078.825	-	22,89	-	-	1.078.825	-	-	-	-
1082000041 Otros bienes transportables (excepto productos met	2.063.725.000	-	324.000.000	2.387.725.000	-	2.387.725.000	24.000.000	2.060.158.146	327.566.854	1.603.871	2.017.764.030	42.394.116	84,51	236.511.654	984.033.671	1.033.730.359	41,21	236.262.714	983.784.731	248.940
1-100-F001 VA-Recursos distrito	2.063.725.000	-	324.000.000	2.387.725.000	-	2.387.725.000	24.000.000	2.060.158.146	327.566.854	1.603.871	2.017.764.030	42.394.116	84,5057	236.511.654	984.033.671	1.033.730.359	41,2122	236.262.714	983.784.731	248.940
1082000052 Productos metálicos y paquetes de software	2.996.502.000	-	575.155.186	2.421.346.814	-	2.421.346.814	94.363.093	2.340.098.062	81.248.752	26.253.449	1.788.353.114	551.744.948	73,8578	205.072.589	1.266.250.526	522.102.588	52,2953	201.639.439	1.262.817.376	3.433.150
1-100-F001 VA-Recursos distrito	2.996.502.000	22.757.547	597.912.733	2.398.589.267	-	2.398.589.267	94.363.093	2.340.098.062	58.491.205	26.253.449	1.788.353.114	551.744.948	74,5585	205.072.589	1.266.250.526	522.102.588	52,7915	201.639.439	1.262.817.376	3.433.150
1-601-F001 PAS-Otros distrito	-	22.757.547	22.757.547	22.757.547	-	22.757.547	-	-	22.757.547	-	-	-	0	-	-	-	0	-	-	-
1082001022 Servicios de alojamiento; servicios de suministro	53.587.000	-	81.000	53.506.000	-	53.506.000	12.626.000	53.506.000	-	-	40.880.000	12.626.000	76,4026	5.530.000	32.060.000	8.820.000	59,9185	5.530.000	32.060.000	-
1-100-F001 VA-Recursos distrito	53.506.000	-	-	53.506.000	-	53.506.000	12.626.000	53.506.000	-	-	40.880.000	12.626.000	76,4026	5.530.000	32.060.000	8.820.000	59,9185	5.530.000	32.060.000	-
1-100-F039 VA-Crédito	81.000	-	81.000	-	-	-	-	-	-	-	-	-	0	-	-	-	0	-	-	-
1082001052 Servicios para la comunidad, sociales y personales	2.997.771.000	350.000.000	1.225.155.186	4.222.926.186	-	4.222.926.186	323.208.073	3.717.621.137	505.305.049	348.047.746	3.575.919.649	141.701.488	84,6787	375.051.378	2.091.768.540	1.484.151.109	49,5336	375.051.378	2.091.768.540	-
1-100-F001 VA-Recursos distrito	2.997.771.000	350.000.000	1.219.969.986	4.217.740.986	-	4.217.740.986	323.208.073	3.712.435.937	505.305.049	348.047.746	3.570.734.449	141.701.488	84,6599	375.051.378	2.086.583.340	1.484.151.109	49,4716	375.051.378	2.086.583.340	-
1-601-F001 PAS-Otros distrito	-	-	5.185.200	5.185.200	-	5.185.200	-	5.185.200	-	-	5.185.200	-	100	-	5.185.200	-	100	-	5.185.200	-
1090100044 A empresas privadas no financieras	155.475.000	-	-	155.475.000	-	155.475.000	-	-	155.475.000	-	-	-	-	-	-	-	-	-	-	-
1-100-F001 VA-Recursos distrito	155.475.000	-	-	155.475.000	-	155.475.000	-	-	155.475.000	-	-	-	0	-	-	-	0	-	-	-


 MIGUEL ANTONIO JIMÉNEZ VORTELA
 RESPONSABLE DEL PRESUPUESTO


 JUAN CARLOS LOPEZ LOPEZ
 ORDENADOR DEL GASTO

SISTEMA DE PRESUPUESTO DISTRITAL BOGDATA
INFORME DE EJECUCION RESERVAS PRESUPUESTALES

CENTRO GESTOR		0208 - 01 CAJA DE LA VIVIENDA POPULAR						MES	OCTUBRE		
								VIGENCIA FISCAL	2021		
Ejercicio	sición presupuesta	Descripcion	Reserva Constituida	Anulaciones Mes	Anulaciones Acumuladas	Reserva Definitiva	Autorización Giro Mes	Autorización Giro Acumulada	% Ej. Autorización Giro	Reserva Sin Autorización Giro	
2021	1	TOTALES	21.354.338.101	14.593.900	1.760.921.765	19.593.416.336	288.788.438	17.524.899.442	89,44	2.068.516.894	
2021	13	GASTOS	21.354.338.101	14.593.900	1.760.921.765	19.593.416.336	288.788.438	17.524.899.442	89,44	2.068.516.894	
2021	131	GASTOS DE FUNCIONAMIENTO	1.038.769.452	-	27.213.932	1.011.555.520	3.934.435	985.073.410	97,38	26.482.110	
2021	13101	Gastos de personal	62.842.441	-	1.811.700	61.030.741	-	61.030.741	100,00	-	
2021	1310101	Planta de personal permanente	61.767.546	-	1.811.700	59.955.846	-	59.955.846	100,00	-	
2021	131010101	Factores constitutivos de salario	27.701.581	-	-	27.701.581	-	27.701.581	100,00	-	
2021	13101010101	Factores salariales comunes	27.701.581	-	-	27.701.581	-	27.701.581	100,00	-	
2021	1310101010101	Sueldo básico	2.949.988	-	-	2.949.988	-	2.949.988	100,00	-	
2021	1310101010110	Prima de navidad	12.935.029	-	-	12.935.029	-	12.935.029	100,00	-	
2021	1310101010111	Prima de vacaciones	11.816.564	-	-	11.816.564	-	11.816.564	100,00	-	
2021	131010102	Contribuciones inherentes a la nómina	15.734.822	-	1.811.700	13.923.122	-	13.923.122	100,00	-	
2021	13101010203	Aportes de cesantías	13.923.122	-	-	13.923.122	-	13.923.122	100,00	-	
2021	1310101020301	Aportes de cesantías a fondos públicos	7.777.463	-	-	7.777.463	-	7.777.463	100,00	-	
2021	1310101020302	Aportes de cesantías a fondos privados	6.145.659	-	-	6.145.659	-	6.145.659	100,00	-	
2021	13101010204	Aportes a cajas de compensación familiar	805.200	-	805.200	-	-	-	-	-	
2021	1310101020401	Compensar	805.200	-	805.200	-	-	-	-	-	
2021	13101010206	Aportes al ICBF	603.900	-	603.900	-	-	-	-	-	
2021	1310101020601	Aportes al ICBF de funcionarios	603.900	-	603.900	-	-	-	-	-	
2021	13101010207	Aportes al SENA	402.600	-	402.600	-	-	-	-	-	
2021	1310101020701	Aportes al SENA de funcionarios	402.600	-	402.600	-	-	-	-	-	
2021	131010103	Remuneraciones no constitutivas de factor salarial	18.331.143	-	-	18.331.143	-	18.331.143	100,00	-	
2021	13101010301	Indemnización por vacaciones	17.330.962	-	-	17.330.962	-	17.330.962	100,00	-	
2021	13101010302	Bonificación por recreación	1.000.181	-	-	1.000.181	-	1.000.181	100,00	-	
2021	1310103	Trabajadores oficiales	1.074.895	-	-	1.074.895	-	1.074.895	100,00	-	
2021	131010302	Contribuciones inherentes a la nómina	1.074.895	-	-	1.074.895	-	1.074.895	100,00	-	
2021	13101030201	Aportes a la seguridad social en pensiones	374.475	-	-	374.475	-	374.475	100,00	-	
2021	1310103020101	Aportes a la seguridad social en pensiones públicas	374.475	-	-	374.475	-	374.475	100,00	-	
2021	13101030202	Aportes a la seguridad social en salud	346.120	-	-	346.120	-	346.120	100,00	-	
2021	1310103020202	Aportes a la seguridad social en salud privada	346.120	-	-	346.120	-	346.120	100,00	-	
2021	13101030204	Aportes a cajas de compensación familiar	46.500	-	-	46.500	-	46.500	100,00	-	
2021	1310103020401	Compensar	46.500	-	-	46.500	-	46.500	100,00	-	
2021	13101030205	Aportes generales al sistema de riesgos laborales	21.600	-	-	21.600	-	21.600	100,00	-	
2021	1310103020502	Aportes generales al sistema de riesgos laborales priv	21.600	-	-	21.600	-	21.600	100,00	-	
2021	13101030206	Aportes al ICBF	171.900	-	-	171.900	-	171.900	100,00	-	
2021	1310103020601	Aportes al ICBF de funcionarios	171.900	-	-	171.900	-	171.900	100,00	-	
2021	13101030207	Aportes al SENA	114.300	-	-	114.300	-	114.300	100,00	-	
2021	1310103020701	Aportes al SENA de funcionarios	114.300	-	-	114.300	-	114.300	100,00	-	
2021	13102	Adquisición de bienes y servicios	975.927.011	-	25.402.232	950.524.779	3.934.435	924.042.669	97,21	26.482.110	
2021	1310202	Adquisiciones diferentes de activos no financieros	975.927.011	-	25.402.232	950.524.779	3.934.435	924.042.669	97,21	26.482.110	
2021	131020201	Materiales y suministros	14.513.891	-	35.700	14.478.191	-	6.108.012	42,19	8.370.179	
2021	13102020101	Productos alimenticios, bebidas y tabaco; textiles, pre	9.755.854	-	-	9.755.854	-	6.108.012	62,61	3.647.842	
2021	1310202010106	Dotación (prendas de vestir y calzado)	9.755.854	-	-	9.755.854	-	6.108.012	62,61	3.647.842	
2021	13102020102	Otros bienes transportables (excepto productos metáli	4.758.037	-	35.700	4.722.337	-	-	-	4.722.337	
2021	1310202010202	Pasta o pulpa, papel y productos de papel; impresos y	35.700	-	35.700	-	-	-	-	-	
2021	1310202010203	Productos de hornos de coque, de refinación de petró	4.722.337	-	-	4.722.337	-	-	-	4.722.337	
2021	131020202	Adquisición de servicios	961.413.120	-	25.366.532	936.046.588	3.934.435	917.934.657	98,07	18.111.931	
2021	13102020201	Servicios de venta y de distribución; alojamiento; serv	31.173.122	-	982.760	30.190.362	-	30.190.362	100,00	-	
2021	1310202020102	Servicios de transporte de pasajeros	45.400	-	45.400	-	-	-	-	-	
2021	1310202020106	Servicios postales y de mensajería	31.127.722	-	937.360	30.190.362	-	30.190.362	100,00	-	
2021	131020202010601	Servicios de mensajería	31.127.722	-	937.360	30.190.362	-	30.190.362	100,00	-	
2021	13102020202	Servicios financieros y servicios conexos, servicios int	149.944.832	-	-	149.944.832	-	143.494.706	95,70	6.450.126	
2021	1310202020201	Servicios financieros y servicios conexos	149.944.832	-	-	149.944.832	-	143.494.706	95,70	6.450.126	

**SISTEMA DE PRESUPUESTO DISTRITAL BOGDATA
INFORME DE EJECUCION RESERVAS PRESUPUESTALES**

CENTRO GESTOR		0208 - 01 CAJA DE LA VIVIENDA POPULAR						MES	OCTUBRE		
								VIGENCIA FISCAL	2021		
Ejercicio	sición presupuesta	Descripcion	Reserva Constituida	Anulaciones Mes	Anulaciones Acumuladas	Reserva Definitiva	Autorización Giro Mes	Autorización Giro Acumulada	% Ej. Autorización Giro	Reserva Sin Autorización Giro	
2021	1310202020109	Servicios de seguros generales de responsabilidad civil	148.944.833	-	-	148.944.833	-	143.494.706	96,34	5.450.127	
2021	1310202020112	Otros servicios de seguros distintos de los seguros de	999.999	-	-	999.999	-	-	-	999.999	
2021	13102020203	Servicios prestados a las empresas y servicios de pro	764.717.324	-	18.096.087	746.621.237	3.934.435	743.874.589	99,63	2.746.648	
2021	1310202020302	Servicios jurídicos y contables	195.549.467	-	5.856.522	189.692.945	-	189.692.945	100,00	-	
2021	131020202030201	Servicios de documentación y certificación jurídica	368.270	-	368.270	-	-	-	-	-	
2021	131020202030203	Otros servicios jurídicos n.c.p.	195.181.197	-	5.488.252	189.692.945	-	189.692.945	100,00	-	
2021	1310202020303	Otros servicios profesionales, científicos y técnicos	395.216.336	-	12.000.279	383.216.057	3.934.435	381.617.692	99,58	1.598.365	
2021	131020202030313	Otros servicios profesionales y técnicos n.c.p.	395.216.336	-	12.000.279	383.216.057	3.934.435	381.617.692	99,58	1.598.365	
2021	1310202020304	Servicios de telecomunicaciones, transmisión y sumin	11.700.000	-	-	11.700.000	-	11.700.000	100,00	-	
2021	131020202030404	Servicios de telecomunicaciones a través de internet	11.700.000	-	-	11.700.000	-	11.700.000	100,00	-	
2021	1310202020305	Servicios de soporte	126.262.857	-	128.387	126.134.470	-	126.134.470	100,00	-	
2021	131020202030501	Servicios de protección (guardas de seguridad)	59.388.809	-	78	59.388.731	-	59.388.731	100,00	-	
2021	131020202030502	Servicios de limpieza general	66.745.739	-	-	66.745.739	-	66.745.739	100,00	-	
2021	131020202030503	Servicios de copia y reproducción	-	-	128.309	-	-	-	-	-	
2021	1310202020306	Servicios de mantenimiento, reparación e instalación	35.988.664	-	110.899	35.877.765	-	34.729.482	96,80	1.148.283	
2021	131020202030604	Servicios de mantenimiento y reparación de maquina	745.303	-	-	745.303	-	57.494	7,71	687.809	
2021	131020202030605	Servicios de mantenimiento y reparación de otra maq	18.635.024	-	-	18.635.024	-	18.633.725	99,99	1.299	
2021	131020202030611	Servicios de mantenimiento y reparación de ascensor	8.611.278	-	-	8.611.278	-	8.152.103	94,67	459.175	
2021	131020202030612	Servicios de reparación de otros bienes	7.997.059	-	110.899	7.886.160	-	7.886.160	100,00	-	
2021	13102020207	Bienestar e incentivos	6.284.985	-	6.284.985	-	-	-	-	-	
2021	13102020208	Salud ocupacional	9.292.857	-	2.700	9.290.157	-	375.000	4,04	8.915.157	
2021	133	INVERSIÓN	20.315.568.649	14.593.900	1.733.707.833	18.581.860.816	284.854.003	16.539.826.032	89,01	2.042.034.784	
2021	13301	DIRECTA	20.315.568.649	14.593.900	1.733.707.833	18.581.860.816	284.854.003	16.539.826.032	89,01	2.042.034.784	
2021	1330115	BOGOTÁ MEJOR PARA TODOS	3.628.488.594	13.522.052	1.346.797.597	2.281.690.997	17.677.982	581.206.322	25,47	1.700.484.675	
2021	133011501	PILAR IGUALDAD DE CALIDAD DE VIDA	1.204.875.248	5.289.674	902.564.295	302.310.953	-	239.236.074	79,14	63.074.879	
2021	13301150104	FAMILIAS PROTEGIDAS Y ADAPTADAS AL CAMBIO	1.204.875.248	5.289.674	902.564.295	302.310.953	-	239.236.074	79,14	63.074.879	
2021	133011501040110	110 - REDUCCIÓN DE CONDICIONES DE AMENAZA	1.204.875.248	5.289.674	902.564.295	302.310.953	-	239.236.074	79,14	63.074.879	
2021	1330115010401100	3075 - Reducción de condiciones de amenaza y vulne	1.204.875.248	5.289.674	902.564.295	302.310.953	-	239.236.074	79,14	63.074.879	
2021	1030403121	Personal contratado para apoyar las actividades propi	860.034.437	1.265.613	845.434.521	14.599.916	-	14.599.916	100,00	-	
2021	1060200302	Relocalización de hogares localizados en zonas de alt	87.693.803	4.024.061	57.129.774	30.564.029	-	-	-	30.564.029	
2021	1010200270	Adquisición de predios	169.366.708	-	-	169.366.708	-	169.366.708	100,00	-	
2021	1060200292	VUR para reasentamientos de hogares localizados en	87.780.300	-	-	87.780.300	-	55.269.450	62,96	32.510.850	
2021	133011502	PILAR DEMOCRACIA URBANA	2.046.625.449	8.232.378	405.554.437	1.641.071.012	3.570.000	11.838.016	0,72	1.629.232.996	
2021	13301150214	INTERVENCIONES INTEGRALES DEL HÁBITAT	2.046.625.449	8.232.378	405.554.437	1.641.071.012	3.570.000	11.838.016	0,72	1.629.232.996	
2021	133011502140134	134 - INTERVENCIONES INTEGRALES DEL HÁBITAT	2.046.625.449	8.232.378	405.554.437	1.641.071.012	3.570.000	11.838.016	0,72	1.629.232.996	
2021	1330115021401340	0208 - Mejoramiento de barrios	1.610.317.568	-	13.606.561	1.596.711.007	-	2.851.040	0,18	1.593.859.967	
2021	1030403121	Personal contratado para apoyar las actividades propi	88.238.996	-	13.606.561	74.632.435	-	2.851.040	3,82	71.781.395	
2021	1010101080	Obras de urbanismo	1.522.078.572	-	-	1.522.078.572	-	-	-	1.522.078.572	
2021	1330115021401340	0471 - Titulación de predios y gestión de urbanización	70.740.598	8.232.378	42.382.055	28.358.543	3.570.000	8.986.976	31,69	19.371.567	
2021	1030403121	Personal contratado para apoyar las actividades propi	3.570.000	-	3.570.000	3.570.000	3.570.000	3.570.000	100,00	-	
2021	1020602682	Otros gastos operativos titulación	67.170.598	8.232.378	42.382.055	24.788.543	-	5.416.976	21,85	19.371.567	
2021	1330115021401340	7328 - Intervenciones integrales del hábitat	365.567.283	-	349.565.821	16.001.462	-	-	-	16.001.462	
2021	1030403121	Personal contratado para apoyar las actividades propi	365.567.283	-	349.565.821	16.001.462	-	-	-	16.001.462	
2021	133011507	EJE TRANSVERSAL GOBIERNO LEGÍTIMO, FORTA	376.987.897	-	38.678.865	338.309.032	14.107.982	330.132.232	97,58	8.176.800	
2021	13301150743	MODERNIZACIÓN INSTITUCIONAL	146.685.032	-	22.182.717	124.502.315	14.107.982	116.325.515	93,43	8.176.800	
2021	133011507430189	189 - MODERNIZACIÓN ADMINISTRATIVA	146.685.032	-	22.182.717	124.502.315	14.107.982	116.325.515	93,43	8.176.800	
2021	1330115074301890	0404 - Fortalecimiento institucional para aumentar la e	146.685.032	-	22.182.717	124.502.315	14.107.982	116.325.515	93,43	8.176.800	
2021	1020600041	Otros gastos operativos	63.756.061	-	-	63.756.061	14.107.982	55.579.261	87,17	8.176.800	
2021	1020103662	Adquisición de equipos, materiales y suministros softw	25.168.515	-	-	25.168.515	-	25.168.515	100,00	-	
2021	1030403110	Personal contratado para apoyar y fortalecer las labore	57.760.456	-	22.182.717	35.577.739	-	35.577.739	100,00	-	
2021	13301150744	GOBIERNO Y CIUDADANÍA DIGITAL	230.302.865	-	16.496.148	213.806.717	-	213.806.717	100,00	-	
2021	133011507440192	192 - FORTALECIMIENTO INSTITUCIONAL A TRAVI	230.302.865	-	16.496.148	213.806.717	-	213.806.717	100,00	-	

**SISTEMA DE PRESUPUESTO DISTRITAL BOGDATA
INFORME DE EJECUCION RESERVAS PRESUPUESTALES**

CENTRO GESTOR		0208 - 01 CAJA DE LA VIVIENDA POPULAR						MES	OCTUBRE		
								VIGENCIA FISCAL	2021		
Ejercicio	siación presupuesta	Descripcion	Reserva Constituida	Anulaciones Mes	Anulaciones Acumuladas	Reserva Definitiva	Autorización Giro Mes	Autorización Giro Acumulada	% Ej. Autorización Giro	Reserva Sin Autorización Giro	
2021	1330115074401920	1174 - Fortalecimiento institucional a través del uso de	230.302.865	-	16.496.148	213.806.717	-	213.806.717	100,00	-	
2021	1030403110	Personal contratado para apoyar y fortalecer las labores	34.506.110	-	16.496.147	18.009.963	-	18.009.963	100,00	-	
2021	1050201410	Otros gastos administración, control y organización ins	195.796.755	-	1	195.796.754	-	195.796.754	100,00	-	
2021	1330116	UN NUEVO CONTRATO SOCIAL Y AMBIENTAL PAR	16.687.080.055	1.071.848	386.910.236	16.300.169.819	267.176.021	15.958.619.710	97,90	341.550.109	
2021	133011601	HACER UN NUEVO CONTRATO SOCIAL CON IGUA	7.699.548.043	-	82.012.372	7.617.535.671	194.828.812	7.356.713.959	96,58	260.821.712	
2021	13301160119	VIVIENDA Y ENTORNOS DIGNOS EN EL TERRITOR	7.699.548.043	-	82.012.372	7.617.535.671	194.828.812	7.356.713.959	96,58	260.821.712	
2021	1330116011900000	IMPLEMENTACIÓN DEL PLAN TERRAZAS, COMO V	2.150.410.054	-	26.968.686	2.123.441.368	40.261.298	2.101.910.352	98,99	21.531.016	
2021	1030403121	Personal contratado para apoyar las actividades propi	2.037.755.658	-	26.968.686	2.010.786.972	40.261.298	2.010.786.972	100,00	-	
2021	1010101080	Obras de urbanismo	21.531.016	-	-	21.531.016	-	-	-	21.531.016	
2021	1020600053	Alquiler de vehículos	91.123.380	-	-	91.123.380	-	91.123.380	100,00	-	
2021	1330116011900000	TITULACIÓN DE PREDIOS ESTRATO 1 Y 2 Y SANE	2.674.556.013	-	3.488.962	2.671.067.051	30.235.767	2.665.911.040	99,81	5.156.011	
2021	1030403121	Personal contratado para apoyar las actividades propi	665.106.598	-	3.488.962	661.617.636	-	656.461.625	99,22	5.156.011	
2021	1010200270	Adquisición de predios	20.000.000	-	-	20.000.000	-	20.000.000	100,00	-	
2021	1010105440	Obras de Urbanismo titulación	33.235.767	-	-	33.235.767	30.235.767	33.235.767	100,00	-	
2021	1060200582	Subsidios en especie	1.956.213.648	-	-	1.956.213.648	-	1.956.213.648	100,00	-	
2021	1330116011900000	MEJORAMIENTO INTEGRAL DE BARRIOS CON PA	2.874.581.976	-	51.554.724	2.823.027.252	124.331.747	2.588.892.567	91,71	234.134.685	
2021	1030403121	Personal contratado para apoyar las actividades propi	496.069.197	-	51.554.724	444.514.473	-	442.462.096	99,54	2.052.377	
2021	1020602682	Otros gastos operativos titulación	10.000.000	-	-	10.000.000	-	10.000.000	100,00	-	
2021	1010101080	Obras de urbanismo	2.368.512.779	-	-	2.368.512.779	124.331.747	2.136.430.471	90,20	232.082.308	
2021	133011602	CAMBIAR NUESTROS HáBITOS DE VIDA PARA RE	5.215.220.417	1.071.848	120.449.041	5.094.771.376	-	5.030.387.755	98,74	64.383.621	
2021	13301160229	ASENTAMIENTOS Y ENTORNOS PROTECTORES	5.215.220.417	1.071.848	120.449.041	5.094.771.376	-	5.030.387.755	98,74	64.383.621	
2021	1330116022900000	TRASLADO DE HOGARES LOCALIZADOS EN ZONA	5.215.220.417	1.071.848	120.449.041	5.094.771.376	-	5.030.387.755	98,74	64.383.621	
2021	1030403121	Personal contratado para apoyar las actividades propi	794.160.090	199	28.582.677	765.577.413	-	701.193.792	91,59	64.383.621	
2021	1060200302	Relocalización de hogares localizados en zonas de alt	515.067.833	1.071.649	91.866.364	423.201.469	-	423.201.469	100,00	-	
2021	1010200270	Adquisición de predios	1.939.931.262	-	-	1.939.931.262	-	1.939.931.262	100,00	-	
2021	1060200292	VUR para reasentamientos de hogares localizados en	1.727.832.452	-	-	1.727.832.452	-	1.727.832.452	100,00	-	
2021	1060200652	Decreto 227 de 2015 - PAIMIS	228.228.780	-	-	228.228.780	-	228.228.780	100,00	-	
2021	1020602682	Otros gastos operativos titulación	10.000.000	-	-	10.000.000	-	10.000.000	100,00	-	
2021	133011605	CONSTRUIR BOGOTÁ REGIÓN CON GOBIERNO A	3.772.311.595	-	184.448.823	3.587.862.772	72.347.209	3.571.517.996	99,54	16.344.776	
2021	13301160556	GESTIÓN PÚBLICA EFECTIVA	3.772.311.595	-	184.448.823	3.587.862.772	72.347.209	3.571.517.996	99,54	16.344.776	
2021	1330116055600000	FORTALECIMIENTO DEL MODELO DE GESTIÓN IN	3.772.311.595	-	184.448.823	3.587.862.772	72.347.209	3.571.517.996	99,54	16.344.776	
2021	1020103662	Adquisición de equipos, materiales y suministros softw	1.932.870.766	-	24.997.418	1.907.873.348	65.429.165	1.901.938.913	99,69	5.934.435	
2021	1020600041	Otros gastos operativos	148.472.246	-	41.280	148.430.966	-	140.197.573	94,45	8.233.393	
2021	1010600081	Mejoramiento de la infraestructura administrativa	55.378.135	-	-	55.378.135	-	55.010.197	99,34	367.938	
2021	1020600053	Alquiler de vehículos	374.859.470	-	-	374.859.470	-	374.653.688	99,95	205.782	
2021	1020601333	Vigilancia	355.940.379	-	-	355.940.379	-	355.909.594	99,99	30.785	
2021	1030403110	Personal contratado para apoyar y fortalecer las labores	904.790.599	-	159.410.125	745.380.474	6.918.044	743.808.031	99,79	1.572.443	

MIGUEL ANTONIO JIMENEZ PORTELA
RESPONSABLE DEL PRESUPUESTO

JUAN CARLOS LOPEZ LOPEZ
ORDENADOR DEL GASTO

SISTEMA DE PRESUPUESTO DISTRITAL BOGDATA
INFORME DE EJECUCION RESERVAS PRESUPUESTALES

CENTRO GESTOR		0208 - 01 CAJA DE LA VIVIENDA POPULAR					MES VIGENCIA FISCAL		OCTUBRE 2021		
Ejercicio	Asignación presupuesta	Descripción	Reserva Constituida	Anulaciones Mes	Anulaciones Acumuladas	Reserva Definitiva	Autorización Giro Mes	Autorización Giro Acumulada	% Ej. Autorización Giro	Reserva Sin Autorización Giro	
2021	1	TOTALES	21.354.338.101	14.593.900	1.760.921.765	19.593.416.336	288.788.438	17.524.899.442	89,44	2.068.516.894	
2021	13	GASTOS	21.354.338.101	14.593.900	1.760.921.765	19.593.416.336	288.788.438	17.524.899.442	89,44	2.068.516.894	
2021	131	GASTOS DE FUNCIONAMIENTO	1.038.769.452	-	27.213.932	1.011.555.520	3.934.435	985.073.410	97,38	26.482.110	
2021	13101	Gastos de personal	62.842.441	-	1.811.700	61.030.741	-	61.030.741	100,00	-	
2021	1310101	Planta de personal permanente	61.767.546	-	1.811.700	59.955.846	-	59.955.846	100,00	-	
2021	131010101	Factores constitutivos de salario	27.701.581	-	-	27.701.581	-	27.701.581	100,00	-	
2021	13101010101	Factores salariales comunes	27.701.581	-	-	27.701.581	-	27.701.581	100,00	-	
2021	1310101010101	Sueldo básico	2.949.988	-	-	2.949.988	-	2.949.988	100,00	-	
2021	1310101010110	Prima de navidad	12.935.029	-	-	12.935.029	-	12.935.029	100,00	-	
2021	1310101010111	Prima de vacaciones	11.816.564	-	-	11.816.564	-	11.816.564	100,00	-	
2021	131010102	Contribuciones inherentes a la nómina	15.734.822	-	1.811.700	13.923.122	-	13.923.122	100,00	-	
2021	13101010203	Aportes de cesantías	13.923.122	-	-	13.923.122	-	13.923.122	100,00	-	
2021	1310101020301	Aportes de cesantías a fondos públicos	7.777.463	-	-	7.777.463	-	7.777.463	100,00	-	
2021	1310101020302	Aportes de cesantías a fondos privados	6.145.659	-	-	6.145.659	-	6.145.659	100,00	-	
2021	13101010204	Aportes a cajas de compensación familiar	805.200	-	805.200	-	-	-	-	-	
2021	1310101020401	Compensar	805.200	-	805.200	-	-	-	-	-	
2021	13101010206	Aportes al ICBF	603.900	-	603.900	-	-	-	-	-	
2021	1310101020601	Aportes al ICBF de funcionarios	603.900	-	603.900	-	-	-	-	-	
2021	13101010207	Aportes al SENA	402.600	-	402.600	-	-	-	-	-	
2021	1310101020701	Aportes al SENA de funcionarios	402.600	-	402.600	-	-	-	-	-	
2021	131010103	Remuneraciones no constitutivas de factor salarial	18.331.143	-	-	18.331.143	-	18.331.143	100,00	-	
2021	13101010301	Indemnización por vacaciones	17.330.962	-	-	17.330.962	-	17.330.962	100,00	-	
2021	13101010302	Bonificación por recreación	1.000.181	-	-	1.000.181	-	1.000.181	100,00	-	
2021	1310103	Trabajadores oficiales	1.074.895	-	-	1.074.895	-	1.074.895	100,00	-	
2021	131010302	Contribuciones inherentes a la nómina	1.074.895	-	-	1.074.895	-	1.074.895	100,00	-	
2021	13101030201	Aportes a la seguridad social en pensiones	374.475	-	-	374.475	-	374.475	100,00	-	
2021	1310103020101	Aportes a la seguridad social en pensiones públicas	374.475	-	-	374.475	-	374.475	100,00	-	
2021	13101030202	Aportes a la seguridad social en salud	346.120	-	-	346.120	-	346.120	100,00	-	
2021	1310103020202	Aportes a la seguridad social en salud privada	346.120	-	-	346.120	-	346.120	100,00	-	
2021	13101030204	Aportes a cajas de compensación familiar	46.500	-	-	46.500	-	46.500	100,00	-	
2021	1310103020401	Compensar	46.500	-	-	46.500	-	46.500	100,00	-	
2021	13101030205	Aportes generales al sistema de riesgos laborales	21.600	-	-	21.600	-	21.600	100,00	-	
2021	1310103020502	Aportes generales al sistema de riesgos laborales privados	21.600	-	-	21.600	-	21.600	100,00	-	
2021	13101030206	Aportes al ICBF	171.900	-	-	171.900	-	171.900	100,00	-	
2021	1310103020601	Aportes al ICBF de funcionarios	171.900	-	-	171.900	-	171.900	100,00	-	
2021	13101030207	Aportes al SENA	114.300	-	-	114.300	-	114.300	100,00	-	
2021	1310103020701	Aportes al SENA de funcionarios	114.300	-	-	114.300	-	114.300	100,00	-	
2021	13102	Adquisición de bienes y servicios	975.927.011	-	25.402.232	950.524.779	3.934.435	924.042.669	97,21	26.482.110	
2021	1310202	Adquisiciones diferentes de activos no financieros	975.927.011	-	25.402.232	950.524.779	3.934.435	924.042.669	97,21	26.482.110	
2021	131020201	Materiales y suministros	14.513.891	-	35.700	14.478.191	-	6.108.012	42,19	8.370.179	
2021	13102020101	Productos alimenticios, bebidas y tabaco; textiles, prendas de vestir y productos de cuero	9.755.854	-	-	9.755.854	-	6.108.012	62,61	3.647.842	
2021	1310202010106	Dotación (prendas de vestir y calzado)	9.755.854	-	-	9.755.854	-	6.108.012	62,61	3.647.842	
2021	13102020102	Otros bienes transportables (excepto productos metálicos, maquinaria y equipo	4.758.037	-	35.700	4.722.337	-	-	-	4.722.337	
2021	1310202010202	Pasta o pulpa, papel y productos de papel; impresos y artículos relacionados	35.700	-	35.700	-	-	-	-	-	
2021	1310202010203	Productos de hornos de coque, de refinación de petróleo y combustible	4.722.337	-	-	4.722.337	-	-	-	4.722.337	
2021	131020202	Adquisición de servicios	961.413.120	-	25.366.532	936.046.588	3.934.435	917.934.657	98,07	18.111.931	

SISTEMA DE PRESUPUESTO DISTRITAL BOGDATA
INFORME DE EJECUCION RESERVAS PRESUPUESTALES

CENTRO GESTOR		0208 - 01 CAJA DE LA VIVIENDA POPULAR						MES	OCTUBRE		
								VIGENCIA FISCAL	2021		
Ejercicio	Asignación presupuesta	Descripción	Reserva Constituida	Anulaciones Mes	Anulaciones Acumuladas	Reserva Definitiva	Autorización Giro Mes	Autorización Giro Acumulada	% Ej. Autorización Giro	Reserva Sin Autorización Giro	
2021	13102020201	Servicios de venta y de distribución; alojamiento; servicios de suministro de comidas y bebidas; servicios de transporte; y servicios de distribución de electricidad, gas y agua	31.173.122	-	982.760	30.190.362	-	30.190.362	100,00	-	
2021	1310202020102	Servicios de transporte de pasajeros	45.400	-	45.400	-	-	-	-	-	
2021	1310202020106	Servicios postales y de mensajería	31.127.722	-	937.360	30.190.362	-	30.190.362	100,00	-	
2021	131020202010601	Servicios de mensajería	31.127.722	-	937.360	30.190.362	-	30.190.362	100,00	-	
2021	13102020202	Servicios financieros y servicios conexos, servicios inmobiliarios y servicios de leasing	149.944.832	-	-	149.944.832	-	143.494.706	95,70	6.450.126	
2021	1310202020201	Servicios financieros y servicios conexos	149.944.832	-	-	149.944.832	-	143.494.706	95,70	6.450.126	
2021	131020202020109	Servicios de seguros generales de responsabilidad civil	148.944.833	-	-	148.944.833	-	143.494.706	96,34	5.450.127	
2021	131020202020112	Otros servicios de seguros distintos de los seguros de vida n.c.p.	999.999	-	-	999.999	-	-	-	999.999	
2021	13102020203	Servicios prestados a las empresas y servicios de producción	764.717.324	-	18.096.067	746.621.237	3.934.435	743.874.589	99,63	2.746.648	
2021	1310202020302	Servicios jurídicos y contables	195.549.467	-	5.856.522	189.692.945	-	189.692.945	100,00	-	
2021	131020202030201	Servicios de documentación y certificación jurídica	368.270	-	368.270	-	-	-	-	-	
2021	131020202030203	Otros servicios jurídicos n.c.p.	195.181.197	-	5.488.252	189.692.945	-	189.692.945	100,00	-	
2021	1310202020303	Otros servicios profesionales, científicos y técnicos	395.216.336	-	12.000.279	383.216.057	3.934.435	381.617.692	99,58	1.598.365	
2021	131020202030313	Otros servicios profesionales y técnicos n.c.p.	395.216.336	-	12.000.279	383.216.057	3.934.435	381.617.692	99,58	1.598.365	
2021	1310202020304	Servicios de telecomunicaciones, transmisión y suministro de información	11.700.000	-	-	11.700.000	-	11.700.000	100,00	-	
2021	131020202030404	Servicios de telecomunicaciones a través de internet	11.700.000	-	-	11.700.000	-	11.700.000	100,00	-	
2021	1310202020305	Servicios de soporte	126.262.857	-	128.387	126.134.470	-	126.134.470	100,00	-	
2021	131020202030501	Servicios de protección (guardas de seguridad)	59.388.809	-	78	59.388.731	-	59.388.731	100,00	-	
2021	131020202030502	Servicios de limpieza general	66.745.739	-	-	66.745.739	-	66.745.739	100,00	-	
2021	131020202030503	Servicios de copia y reproducción	128.309	-	128.309	-	-	-	-	-	
2021	1310202020306	Servicios de mantenimiento, reparación e instalación (excepto servicios de construcción)	35.988.664	-	110.899	35.877.765	-	34.729.482	96,80	1.148.283	
2021	131020202030604	Servicios de mantenimiento y reparación de maquinaria y equipo de transporte	745.303	-	-	745.303	-	57.494	7,71	687.809	
2021	131020202030605	Servicios de mantenimiento y reparación de otra maquinaria y otro equipo	18.635.024	-	-	18.635.024	-	18.633.725	99,99	1.299	
2021	131020202030611	Servicios de mantenimiento y reparación de ascensores y escaleras mecánicas	8.611.278	-	-	8.611.278	-	8.152.103	94,57	459.175	
2021	131020202030612	Servicios de reparación de otros bienes	7.997.059	-	110.899	7.886.160	-	7.886.160	100,00	-	
2021	13102020207	Bienestar e incentivos	6.284.985	-	6.284.985	-	-	-	-	-	
2021	13102020208	Salud ocupacional	2.700	-	2.700	9.290.157	-	375.000	4,04	8.915.157	
2021	133	INVERSIÓN	20.315.568.649	14.593.900	1.733.707.833	18.581.860.816	284.854.003	16.539.826.032	89,01	2.042.034.784	
2021	13301	DIRECTA	20.315.568.649	14.593.900	1.733.707.833	18.581.860.816	284.854.003	16.539.826.032	89,01	2.042.034.784	
2021	1330115	BOGOTÁ MEJOR PARA TODOS	3.628.488.594	13.522.052	1.346.797.597	2.281.690.997	17.677.982	581.206.322	25,47	1.700.484.675	
2021	133011501	PILAR IGUALDAD DE CALIDAD DE VIDA	1.204.875.248	5.289.674	902.564.295	302.310.953	-	239.236.074	79,14	63.074.879	
2021	13301150104	FAMILIAS PROTEGIDAS Y ADAPTADAS AL CAMBIO CLIMÁTICO	1.204.875.248	5.289.674	902.564.295	302.310.953	-	239.236.074	79,14	63.074.879	
2021	133011501040110	110 - REDUCCIÓN DE CONDICIONES DE AMENAZA Y VULNERABILIDAD DE LOS CIUDADANOS	1.204.875.248	5.289.674	902.564.295	302.310.953	-	239.236.074	79,14	63.074.879	
2021	1330115010401100	3075 - Reducción de condiciones de amenaza y vulnerabilidad de los ciudadanos	1.204.875.248	5.289.674	902.564.295	302.310.953	-	239.236.074	79,14	63.074.879	

SISTEMA DE PRESUPUESTO DISTRITAL BOGDATA
INFORME DE EJECUCION RESERVAS PRESUPUESTALES


CENTRO GESTOR		0208 - 01 CAJA DE LA VIVIENDA POPULAR						MES VIGENCIA FISCAL		OCTUBRE 2021	
Ejercicio	Asignación presupuesta	Descripción	Reserva Constituida	Anulaciones Mes	Anulaciones Acumuladas	Reserva Definitiva	Autorización Giro Mes	Autorización Giro Acumulada	% Ej. Autorización Giro	Reserva Sin Autorización Giro	
2021	133011601	HACER UN NUEVO CONTRATO SOCIAL CON IGUALDAD DE OPORTUNIDADES PARA LA INCLUSIÓN SOCIAL, PRODUCTIVA Y POLÍTICA VIVIENDA Y ENTORNOS DIGNOS EN EL TERRITORIO URBANO Y RURAL	7.699.548.043	-	82.012.372	7.617.535.671	194.828.812	7.356.713.959	96,58	260.821.712	
2021	13301160119	IMPLEMENTACIÓN DEL PLAN TERRAZAS, COMO VEHÍCULO DEL CONTRATO SOCIAL DE LA BOGOTÁ DEL SIGLO XXI, PARA EL MEJORAMIENTO Y LA CONSTRUCCIÓN DE VIVIENDA NUEVA EN SITIO PROPIO. BOGOTÁ.	7.699.548.043	-	82.012.372	7.617.535.671	194.828.812	7.356.713.959	96,58	260.821.712	
2021	1330116011900000	Personal contratado para apoyar las actividades propias de los proyectos de inversión misionales de la entidad	2.150.410.054	-	26.968.686	2.123.441.368	40.261.298	2.101.910.352	98,99	21.531.016	
2021	1030403121	Obras de urbanismo	2.037.755.658	-	26.968.686	2.010.786.972	40.261.298	2.010.786.972	100,00	-	
2021	1010101080	Alquiler de vehículos	21.531.016	-	-	21.531.016	-	-	-	21.531.016	
2021	1020600053	TITULACIÓN DE PREDIOS ESTRATO 1 Y 2 Y SANEAMIENTO DE ESPACIO PÚBLICO EN LA CIUDAD BOGOTÁ D.C	91.123.380	-	-	91.123.380	-	91.123.380	100,00	-	
2021	1330116011900000	Personal contratado para apoyar las actividades propias de los proyectos de inversión misionales de la entidad	2.674.556.013	-	3.488.962	2.671.067.051	30.235.767	2.665.911.040	99,81	5.156.011	
2021	1030403121	Adquisición de predios	665.106.598	-	3.488.962	661.617.636	-	656.461.625	99,22	5.156.011	
2021	1010200270	Obras de Urbanismo titulación	20.000.000	-	-	20.000.000	-	20.000.000	100,00	-	
2021	1010105440	Subsidios en especie	33.235.767	-	-	33.235.767	30.235.767	33.235.767	100,00	-	
2021	1060200582	MEJORAMIENTO INTEGRAL DE BARRIOS CON PARTICIPACIÓN CIUDADANA BOGOTÁ	1.956.213.648	-	-	1.956.213.648	-	1.956.213.648	100,00	-	
2021	1330116011900000	Personal contratado para apoyar las actividades propias de los proyectos de inversión misionales de la entidad	2.874.581.976	-	51.554.724	2.823.027.252	124.331.747	2.588.892.567	91,71	234.134.685	
2021	1030403121	Otros gastos operativos titulación	496.069.197	-	51.554.724	444.514.473	-	442.462.096	99,54	2.052.377	
2021	1020602682	Obras de urbanismo	10.000.000	-	-	10.000.000	-	10.000.000	100,00	-	
2021	1010101080	CAMBIAR NUESTROS HÁBITOS DE VIDA PARA REVERDECER A BOGOTÁ Y ADAPTARNOS Y MITIGAR LA CRISIS CLIMÁTICA	2.368.512.779	-	-	2.368.512.779	124.331.747	2.136.430.471	90,20	232.082.308	
2021	133011602	ASENTAMIENTOS Y ENTORNOS PROTECTORES	5.215.220.417	1.071.848	120.449.041	5.094.771.376	-	5.030.387.755	98,74	64.383.621	
2021	13301160229	TRASLADO DE HOGARES LOCALIZADOS EN ZONAS DE ALTO RIESGO NO MITIGABLE O LOS ORDENADOS MEDIANTE SENTENCIAS JUDICIALES O ACTOS ADMINISTRATIVOS. BOGOTÁ.	5.215.220.417	1.071.848	120.449.041	5.094.771.376	-	5.030.387.755	98,74	64.383.621	
2021	1030403121	Personal contratado para apoyar las actividades propias de los proyectos de inversión misionales de la entidad	794.160.090	199	28.582.677	765.577.413	-	701.193.792	91,59	64.383.621	
2021	1060200302	Relocalización de hogares localizados en zonas de alto riesgo no mitigable	515.067.833	1.071.649	91.866.364	423.201.469	-	423.201.469	100,00	-	
2021	1010200270	Adquisición de predios	1.939.931.262	-	-	1.939.931.262	-	1.939.931.262	100,00	-	
2021	1060200292	VUR para reasentamientos de hogares localizados en zonas de alto riesgo no mitigable	1.727.832.452	-	-	1.727.832.452	-	1.727.832.452	100,00	-	
2021	1060200652	Decreto 227 de 2015 - PAIMIS	228.228.780	-	-	228.228.780	-	228.228.780	100,00	-	
2021	1020602682	Otros gastos operativos titulación	10.000.000	-	-	10.000.000	-	10.000.000	100,00	-	


SISTEMA DE PRESUPUESTO DISTRITAL BOGDATA
 INFORME DE EJECUCION RESERVAS PRESUPUESTALES

CENTRO GESTOR		0208 - 01 CAJA DE LA VIVIENDA POPULAR					MES		OCTUBRE	
							VIGENCIA FISCAL		2021	
Ejercicio	Asignación presupuesta	Descripción	Reserva Constituida	Anulaciones Mes	Anulaciones Acumuladas	Reserva Definitiva	Autorización Giro Mes	Autorización Giro Acumulada	% Ej. Autorización Giro	Reserva Sin Autorización Giro
2021	1030403121	Personal contratado para apoyar las actividades propias de los proyectos de inversión misionales de la entidad	860.034.437	1.265.613	845.434.521	14.599.916	-	14.599.916	100,00	-
2021	1060200302	Relocalización de hogares localizados en zonas de alto riesgo no mitigable	87.693.803	4.024.061	57.129.774	30.564.029	-	-	-	30.564.029
2021	1010200270	Adquisición de predios	169.366.708	-	-	169.366.708	-	169.366.708	100,00	-
2021	1060200292	VUR para reasentamientos de hogares localizados en zonas de alto riesgo no mitigable	87.780.300	-	-	87.780.300	-	55.269.450	62,96	32.510.850
2021	133011502	PILAR DEMOCRACIA URBANA	2.046.625.449	8.232.378	405.554.437	1.641.071.012	3.570.000	11.838.016	0,72	1.629.232.996
2021	13301150214	INTERVENCIONES INTEGRALES DEL HÁBITAT	2.046.625.449	8.232.378	405.554.437	1.641.071.012	3.570.000	11.838.016	0,72	1.629.232.996
2021	133011502140134	134 - INTERVENCIONES INTEGRALES DEL HÁBITAT	2.046.625.449	8.232.378	405.554.437	1.641.071.012	3.570.000	11.838.016	0,72	1.629.232.996
2021	1330115021401340	0208 - Mejoramiento de barrios	1.610.317.568	-	13.606.561	1.596.711.007	-	2.851.040	0,18	1.593.859.967
2021	1030403121	Personal contratado para apoyar las actividades propias de los proyectos de inversión misionales de la entidad	88.238.996	-	13.606.561	74.632.435	-	2.851.040	3,82	71.781.395
2021	1010101080	Obras de urbanismo	1.522.078.572	-	-	1.522.078.572	-	-	-	1.522.078.572
2021	1330115021401340	0471 - Titulación de predios y gestión de urbanizaciones	70.740.598	8.232.378	42.382.055	28.358.543	3.570.000	8.986.976	31,69	19.371.567
2021	1030403121	Personal contratado para apoyar las actividades propias de los proyectos de inversión misionales de la entidad	3.570.000	-	-	3.570.000	3.570.000	3.570.000	100,00	-
2021	1020602682	Otros gastos operativos titulación	67.170.598	8.232.378	42.382.055	24.788.543	-	5.416.976	21,85	19.371.567
2021	1330115021401340	7328 - Intervenciones integrales del hábitat	365.567.283	-	349.565.821	16.001.462	-	-	-	16.001.462
2021	1030403121	Personal contratado para apoyar las actividades propias de los proyectos de inversión misionales de la entidad	365.567.283	-	349.565.821	16.001.462	-	-	-	16.001.462
2021	133011507	EJE TRANSVERSAL GOBIERNO LEGÍTIMO, FORTALECIMIENTO LOCAL Y EFICIENCIA	376.987.897	-	38.678.865	338.309.032	14.107.982	330.132.232	97,58	8.176.800
2021	13301150743	MODERNIZACIÓN INSTITUCIONAL	146.685.032	-	22.182.717	124.502.315	14.107.982	116.325.515	93,43	8.176.800
2021	133011507430189	189 - MODERNIZACIÓN ADMINISTRATIVA	146.685.032	-	22.182.717	124.502.315	14.107.982	116.325.515	93,43	8.176.800
2021	1330115074301890	0404 - Fortalecimiento institucional para aumentar la eficiencia de la gestión	146.685.032	-	22.182.717	124.502.315	14.107.982	116.325.515	93,43	8.176.800
2021	1020600041	Otros gastos operativos	63.756.061	-	-	63.756.061	14.107.982	55.579.261	87,17	8.176.800
2021	1020103662	Adquisición de equipos, materiales y suministros software y otros servicios para el fortalecimiento institucional	25.168.515	-	-	25.168.515	-	25.168.515	100,00	-
2021	1030403110	Personal contratado para apoyar y fortalecer las labores administrativas de la entidad	57.760.456	-	22.182.717	35.577.739	-	35.577.739	100,00	-
2021	13301150744	GOBIERNO Y CIUDADANÍA DIGITAL	230.302.865	-	16.496.148	213.806.717	-	213.806.717	100,00	-
2021	133011507440192	192 - FORTALECIMIENTO INSTITUCIONAL A TRAVÉS DEL USO DE TIC	230.302.865	-	16.496.148	213.806.717	-	213.806.717	100,00	-
2021	1330115074401920	1174 - Fortalecimiento institucional a través del uso de TIC	230.302.865	-	16.496.148	213.806.717	-	213.806.717	100,00	-
2021	1030403110	Personal contratado para apoyar y fortalecer las labores administrativas de la entidad	34.506.110	-	16.496.147	18.009.963	-	18.009.963	100,00	-
2021	1050201410	Otros gastos administración, control y organización institucional para apoyo gestión del estado	195.796.755	-	1	195.796.754	-	195.796.754	100,00	-
2021	1330116	UN NUEVO CONTRATO SOCIAL Y AMBIENTAL PARA LA BOGOTÁ DEL SIGLO XXI	16.687.080.055	1.071.848	386.910.236	16.300.169.819	267.176.021	15.958.619.710	97,90	341.550.109

SISTEMA DE PRESUPUESTO DISTRITAL BOGDATA
INFORME DE EJECUCION RESERVAS PRESUPUESTALES

CENTRO GESTOR		0208 - 01 CAJA DE LA VIVIENDA POPULAR						MES VIGENCIA FISCAL	OCTUBRE 2021		
Ejercicio	Asignación presupuesta	Descripción	Reserva Constituida	Anulaciones Mes	Anulaciones Acumuladas	Reserva Definitiva	Autorización Giro Mes	Autorización Giro Acumulada	% Ej. Autorización Giro	Reserva Sin Autorización Giro	
2021	133011605	CONSTRUIR BOGOTÁ REGIÓN CON GOBIERNO ABIERTO, TRANSPARENTE Y CIUDADANÍA CONSCIENTE	3.772.311.595	-	184.448.823	3.587.862.772	72.347.209	3.571.517.996	99,54	16.344.776	
2021	13301160556	GESTIÓN PÚBLICA EFECTIVA	3.772.311.595	-	184.448.823	3.587.862.772	72.347.209	3.571.517.996	99,54	16.344.776	
2021	1330116055600000	FORTALECIMIENTO DEL MODELO DE GESTIÓN INSTITUCIONAL Y MODERNIZACIÓN DE LOS SISTEMAS DE INFORMACIÓN DE LA CAJA DE LA VIVIENDA POPULAR. BOGOTÁ	3.772.311.595	-	184.448.823	3.587.862.772	72.347.209	3.571.517.996	99,54	16.344.776	
2021	1020103662	Adquisición de equipos, materiales y suministros software y otros servicios para el fortalecimiento institucional	1.932.870.766	-	24.997.418	1.907.873.348	65.429.165	1.901.938.913	99,69	5.934.435	
2021	1020600041	Otros gastos operativos	148.472.246	-	41.280	148.430.966	-	140.197.573	94,45	8.233.393	
2021	1010600081	Mejoramiento de la infraestructura administrativa	55.378.135	-	-	55.378.135	-	55.010.197	99,34	367.938	
2021	1020600053	Alquiler de vehículos	374.859.470	-	-	374.859.470	-	374.653.688	99,95	205.782	
2021	1020601333	Vigilancia	355.940.379	-	-	355.940.379	-	355.909.594	99,99	30.785	
2021	1030403110	Personal contratado para apoyar y fortalecer las labores administrativas de la entidad	904.790.599	-	159.410.125	745.380.474	6.918.044	743.808.031	99,79	1.572.443	


MIGUEL ANTONIO JIMÉNEZ PORTELA
RESPONSABLE DEL PRESUPUESTO


JUAN CARLOS LOPEZ LOPEZ
ORDENADOR DEL GASTO

MEMORANDO

1710

Al contestar cite estos datos:

Radicado No.: **202117100099623**



Fecha: 09-11-2021

PARA: **DIANA CONSTANZA RAMIREZ ARDILA**
Jefe Oficina Asesora de Control Interno

DE: **MIGUEL ANTONIO JIMENEZ PORTELA**
Subdirector Financiero

ASUNTO: Remisión Reporte a Personería Ejecución PAC Octubre 2021

Cordial saludo:


Para su conocimiento y fines pertinentes, remito el reporte para la Personería relacionado con la ejecución del PAC de Reservas y Vigencia del mes de octubre del 2021.

Cordialmente,



MIGUEL ANTONIO JIMENEZ PORTELA
Subdirector Financiero

Anexo: 2 folios

Proyectó: Dora Arévalo - Profesional Universitario 
Revisó: Miguel A. Jimenez P.. - Subdirector Financiero

**CAJA DE LA VIVIENDA POPULAR
SUBDIRECCION FINANCIERA
EJECUCION RESERVA PAC OCTUBRE DE 2021**

CODIGO	CONCEPTO	REPROGRAMADO	EJECUTADO	POR EJECUTAR
13	GASTOS	288.788.438	288.788.438	0
131	GASTOS DE FUNCIONAMIENTO	3.934.435	3.934.435	0
131020202030611-1-100	Otros servicios profesionales	3.934.435	3.934.435	0
13102020208-1-100	Salud Ocupacional	0	0	
133	GASTOS DE INVERSION	284.854.003	284.854.003	0
133011501040110003075	3075 Reducción de condiciones de amenaza y vulnerabilidad	0	0	
133011507430189000404	1-100 0404 - Fortalecimiento institucional para aumentar	14.107.982	14.107.982	0
133011507440192001174	1174 Fortalecimiento institucional a través de uso de Tics		0	0
133011601190000007680	7680 Implementación del Plan Terrazas, como vehiculo	40.261.298	40.261.298	0
133011601190000007684	784 Titulación de predios estrato 1 y 2 y saneamiento de	33.805.767	33.805.767	0
133011601190000007703	Mejoramiento Integral de Barrios	124.331.747	124.331.747	0
133011602290000007698	Traslado de hogares localizados en zonal de alto riesgo		0	0
133011605560000007696	Fortalecimiento del modelo de gestión institucional	72.347.209	72.347.209	0

Miguel Antonio Jimenez P.

MIGUEL ANTONIO JIMENEZ PORTELA
SUBDIRECTOR FINANCIERO

Dora A. Arévalo

Elaboró: DORA A. Arévalo Garzón - Profesional Universitario

**CAJA DE LA VIVIENDA POPULAR
SUBDIRECCION FINANCIERA
EJECUCION VIGENCIA PAC OCTUBRE DE 2021**

CODIGO	CONCEPTO	REPROGRAMADO	EJECUTADO	POR EJECUTAR
13	GASTOS	12.331.302.442	12.331.302.442	0
131	GASTOS DE FUNCIONAMIENTO	809.941.561	809.941.561	0
1310101010101-1-100	Sueldo básico	239.230.795	239.230.795	0
1310101010104-1-100	Gastos de representación	38.175.555	38.175.555	0
1310101010105-1-100	Horas extras	0	0	0
1310101010107-1-100	Subsidio de alimentación	978.926	978.926	0
1310101010106-1-100	Auxilio de Transporte	1.536.488	1.536.488	0
1310101010108-1-100	Bonificación por servicios prestados	4.130.801	4.130.801	0
1310101010109-1-100	Prima de servicios	100.017	100.017	0
1310101010110-1-100	Prima de navidad	31.373.658	31.373.658	0
1310101010111-1-100	Prima de Vacaciones	47.644.483	47.644.483	0
1310101010112-1-100	Auxilio de conectividad	0	0	0
1310101010201-1-100	prima de antigüedad	4.582.786	4.582.786	0
1310101010202-1-100	Prima técnica	74.556.020	74.556.020	0
1310101020101-1-100	Aportes en seguridad social en pensiones pcos	23.232.000	23.232.000	0
1310101020102-1-100	Aportes en seguridad social en pensiones privados	17.503.600	17.503.600	0
1310101020202-1-100	Aportes a la seguridad social en salud privada	28.853.900	28.853.900	0
1310101020301-1-100	Aportes de cesantías a fondos publicos	10.113.714	10.113.714	0
1310101020302-1-100	Aportes de cesantías a fondos publicos	21.756.233	21.756.233	0
1310101020401-1-100	Compensar	13.418.800	13.418.800	0
1310101020502-1-100	Aportes generales al sistema de riesgos laborales	3.739.400	3.739.400	0
1310101020601-1-100	Aportes al ICBF de funcionarios	10.064.600	10.064.600	0
1310101020701-1-100	Aportes al Sena de funcionarios	6.711.000	6.711.000	0
13101010301-1-100	Indemnización por vacaciones	48.264.414	48.264.414	0
13101010302-1-100	Bonificación por recreación	3.307.631	3.307.631	0
13101010305-1-100	Reconocimiento por permanencia	4.979.348	4.979.348	0
13101010306-1-100	Prima secretarial	300.333	300.333	0
1310103010101-1-100	Sueldo trabajadores oficiales	8.281.540	8.281.540	0
1310103010105-1-100	Auxilio de transporte	262.587	262.587	0
1310103010106-1-100	Subsidio de alimentación	1.095.752	1.095.752	0
1310103010108-1-100	Prima de vacaciones	0	0	0
1310103010201-1-100	prima de antigüedad	579.708	579.708	0
1310103020101-1-100	Aportes a la seguridad social en pensiones pública	1.402.400	1.402.400	0
1310103020202-1-100	Aportes a la seguridad social en salud privada	993.600	993.600	0
1310103020301-1-100	Aportes de cesantías a fondos publicos	7.630.000	7.630.000	0
1310103020401-1-100	Compensar	1.001.300	1.001.300	0
1310103020502-1-100	Aportes generales al sistema de riesgos laborales	58.500	58.500	0
1310103020601-1-100	Aportes al ICBF de funcionarios	814.100	814.100	0
1310103020701-1-100	Aportes al SENA de funcionarios	542.800	542.800	0
13101030302-1-100	Bonificación por recreación	0	0	0
13101030304-1-100	Beneficios convencionales	1.619.814	1.619.814	0
1310202010106-1-100	Dotación (prendas de vestir y)	3.594.282	3.594.282	0
1310202010202-1-100	Pasta o pulpa, pael y productos	99.750	99.750	0
1310202010205-1-100	Otros productos quimicos, fibras	0	0	0
131020202030201-1-100	Servicios de documentación y certificación jurídico	104.030	104.030	0
131020202030203-1-100	Otros servicios jurídicos n.c.p.	38.039.441	38.039.441	0
131020202030313-1-100	Otros servicios profesionales y técnicos n.c.p.	56.308.567	56.308.567	0
131020202030401-1-100	Servicios de telefonía fija	5.942.760	5.942.760	0
131020202030402-1-100	Servicios de telecomunicaciones móviles	0	0	0
131020202030404-1-100	Servicios de telecomunicaciones a través de intern	0	0	0
131020202030501-1-100	Servicio de protección (guardas de seguridad)	0	0	0
131020202030502-1-100	Servicio de limpieza general	16.545.902	16.545.902	0
131020202030604-1-100	Servicio de mantenimiento y reparación	0	0	0
131020202030612-1-100	Servicio de reparación de otros bienes	3.172.090	3.172.090	0
13102020206-1-100	Capacitación	13.750.000	13.750.000	0
13102020206-1-100	Bienestar e incentivos	13.548.136	13.548.136	0
133	GASTOS DE INVERSION	11.521.360.881	11.521.360.881	0
133011601190000007680	1-100 Implementación plan terrazas, como vehiculo del c	781.304.168	781.304.168	0
133011601190000007684	1-100 Titulación de predios estrato 1 y 2 saneamiento	289.352.563	289.352.563	0
133011601190000007703	1-100 Mejoramiento Integral de Barrios	3.532.680.856	3.532.680.856	0
133011602290000007698	1-100 Traslado de hogares localizados	6.099.539.763	6.099.539.763	0
133011605560000007696	1-100 Fortalecimiento del modelo de gestion institucional	818.483.531	818.483.531	0

Miguel Antonio Jimenez P.

**MIGUEL ANTONIO JIMENEZ PORTELA
SUBDIRECTOR FINANCIERO**

Dora Arévalo